



“/”
Joanne Pang

สารบัญ

- 02 ข้อมูลองค์กร
- 02 การให้บริการลูกค้าอย่างเป็นธรรม
- 03 ข้อมูลทางการเงินที่สำคัญ
- 04 สารจากประธานกรรมการ
- 06 คณะกรรมการธนาคาร
- 06 ผู้มีอำนาจในการจัดการ
- 08 แผนผังองค์กร
- 09 รายงานการวิเคราะห์ผลการดำเนินงานปี 2561
- 16 รายงานของผู้สอบบัญชีรับอนุญาต
- 19 งบการเงินและหมายเหตุประกอบงบการเงิน
- 124 ข้อมูลอื่น
- 141 การบริหารความเสี่ยง
- 156 รายงานคณะกรรมการตรวจสอบ
- 158 ความเห็นคณะกรรมการตรวจสอบเกี่ยวกับการควบคุมภายในของธนาคาร
- 159 รายงานคณะกรรมการสรรหาและกำหนดค่าตอบแทน
- 161 การกำกับดูแลกิจการ และโครงสร้างการจัดการ
- 166 สาขา
- 177 ข้อมูลธนาคาร



“/”

โดย Joanne Pang

สื่อผสมบนผ้าฝ้าย

140 x 150 ซม.

ผลงาน “/” ของคุณ Pang คือแรงบันดาลใจในการออกแบบรายงานประจำปีครั้งนี้ ศิลปินเป็นอาจารย์ประจำที่ LASALLE College of the Arts ประเทศสิงคโปร์ และผลงานจิตรกรรมชิ้นนี้ได้รับรางวัลเหรียญทองประเภทศิลปะอาชีพ จากการประกวดจิตรกรรมยูเอบี ประจำปี 2561 (ประเทศสิงคโปร์)

ชื่อผลงานอ่านออกเสียงได้ว่า “ถ้าไม่...ก็...” (either... or) ซึ่งสื่อถึงแรงปะทะจากการเคลื่อนไหว สะท้อนอากัปกิริยาของศิลปิน ทั้งการกระทำและการอยู่เฉย ระหว่างกระบวนการสร้างสรรค์ผลงาน ทั้งยังแสดงถึงการเลยผ่านและการหยุดนิ่งของเวลา ศิลปินถ่ายทอดผลของแรง พลัง และการเปลี่ยนแปลงที่เกิดขึ้นในภาพ ผ่านเทคนิคและการเลือกใช้สี

เนื้อหาของภาพนี้ สอดคล้องกับวิธีการดำเนินธุรกิจของธนาคารยูเอบี ที่พิจารณาข้อมูลอย่างรอบคอบ ก่อนการตัดสินใจในเวลาที่เหมาะสม เพื่อนำมาซึ่งผลลัพธ์ที่ดีที่สุด

การสนับสนุนทางด้านศิลปะของธนาคารยูเอบี คือความมุ่งมั่นในการสร้างคุณค่าเพื่อผู้ที่มีส่วนเกี่ยวข้องและชุมชนในทุกประเทศที่เราดำเนินธุรกิจ โดยการประกวดจิตรกรรมยูเอบี ที่ก้าวสู่ครั้งที่ 37 ในปี 2561 คือโครงการหลักที่จัดโดยพร้อมเพรียงกันทั้งสี่ประเทศในภูมิภาคเอเชียตะวันออกเฉียงใต้

ข้อมูลองค์กร

ธนาคารยูโอบี จำกัด (มหาชน) (“ธนาคารยูโอบี”) ได้รับใบอนุญาตประกอบธุรกิจธนาคารพาณิชย์เต็มรูปแบบ มีเครือข่ายทั่วประเทศ 154 สาขา และเครื่องเอทีเอ็ม 393 เครื่อง (ณ วันที่ 31 ธันวาคม 2561) พร้อมให้บริการทางการเงินที่ครบวงจร เพื่อตอบสนองความต้องการที่หลากหลายและเป้าหมายทางการเงินที่ต่างกันของลูกค้าทั้งประเภทบุคคล ธุรกิจ SME และธุรกิจขนาดใหญ่ นอกจากนี้ธนาคารยูโอบียังมีบริษัทย่อยในเครือเพื่อให้บริการที่เชี่ยวชาญเฉพาะทาง ได้แก่ การจัดเก็บหนี้

ธนาคารยูโอบีได้รับการจัดอันดับความน่าเชื่อถือจากบริษัทจัดอันดับความน่าเชื่อถือชั้นนำ ได้แก่ มูดีส์ อินเวสเตอร์ เซอร์วิส (Moody’s Investors Service) และฟิทช์ เรตติ้งส์ (Fitch Ratings) ให้เป็นธนาคารที่มีความแข็งแกร่งทั้งในระดับสากล และภายในประเทศ

มูดีส์ อินเวสเตอร์ เซอร์วิส

การจัดความน่าเชื่อถือแบบสากล

ระยะยาว	Baa1
ระยะสั้น	P-2

ฟิทช์ เรตติ้งส์

การจัดความน่าเชื่อถือแบบสากล

ระยะยาว	A-
ระยะสั้น	F2
ความแข็งแกร่งทางการเงิน (Viability)	bbb-
อันดับเครดิตสนับสนุน	1

การจัดอันดับความน่าเชื่อถือภายในประเทศ

ระยะยาว	AAA(tha)
ระยะสั้น	F1+(tha)

ธนาคารยูโอบี โอเวอร์ซีส์ จำกัด ประเทศสิงคโปร์ (“กลุ่มธนาคารยูโอบี ประเทศสิงคโปร์”) ถือหุ้นร้อยละ 99.66 ในธนาคารยูโอบี โดยกลุ่มธนาคารยูโอบี ประเทศสิงคโปร์มีเครือข่ายสำนักงานมากกว่า 500 แห่งในเอเชียแปซิฟิก ยุโรป และอเมริกาเหนือ

ธนาคารยูโอบีเป็นธนาคารชั้นนำระดับภูมิภาคที่มีรากฐานมั่นคงในประเทศไทย ที่พร้อมนำประโยชน์จากความร่วมมือและความเชี่ยวชาญและเครือข่ายที่แข็งแกร่งระดับภูมิภาคมาสู่ลูกค้า เรามุ่งมั่นที่จะเข้าใจถึงทุกความต้องการ เพื่อนำเสนอนวัตกรรมทางการเงินผ่านผลิตภัณฑ์คุณภาพและบริการชั้นเลิศแก่ลูกค้าของเราได้อย่างเหมาะสม

การให้บริการลูกค้าอย่างเป็นธรรม

ธนาคารยูโอบี ให้ความสำคัญและมุ่งมั่นที่จะรักษามาตรฐานสูงสุดด้านจริยธรรม ความซื่อสัตย์ และการปฏิบัติต่อลูกค้าอย่างเป็นธรรม

ธนาคารยูโอบีมุ่งเน้นการเป็นองค์กรที่มีลูกค้าเป็นศูนย์กลาง (Customer Centric) โดยคำนึงถึงความต้องการและประโยชน์ของลูกค้าตามหลักธรรมาภิบาลเป็นสำคัญ โดยธนาคารมีแนวทางในการปฏิบัติเพื่อให้บรรลุเป้าหมายการปฏิบัติต่อลูกค้าอย่างเป็นธรรม (Fair Dealing) ดังนี้

- การให้บริการลูกค้าอย่างเป็นธรรมเป็นวัฒนธรรมเป็นวัฒนธรรมองค์กรของธนาคาร
- ธนาคารคัดเลือกผลิตภัณฑ์ และบริการที่เหมาะสมกับความต้องการของลูกค้า และกลุ่มลูกค้าเป้าหมาย
- พนักงานขายให้คำแนะนำที่มีคุณภาพ และนำเสนอผลิตภัณฑ์หรือบริการที่เหมาะสมกับลูกค้า
- ลูกค้าได้รับข้อมูลที่ชัดเจน ครบถ้วน เพียงพอต่อการตัดสินใจ
- ธนาคารมีกระบวนการจัดการเรื่องร้องเรียนที่เป็นมาตรฐาน เพื่อให้มั่นใจว่าข้อร้องเรียนจากลูกค้าได้รับการจัดการอย่างโปร่งใสโดยหน่วยงานอิสระ มีประสิทธิภาพและทันการณ์
- การรักษาข้อมูลและความเป็นส่วนตัวของลูกค้ามีความสำคัญต่อการได้รับความไว้วางใจจากลูกค้า ธนาคารมีมาตรการควบคุมและรักษาความปลอดภัยของข้อมูลลูกค้าอย่างรัดกุม ใช้ข้อมูลตามวัตถุประสงค์ที่ได้แจ้งลูกค้าไว้ โดยไม่รบกวนความเป็นส่วนตัวของลูกค้า

ข้อมูลทางการเงินที่สำคัญ

	งบการเงินรวม	
	2561	2560
ฐานะการเงิน (ล้านบาท)		
สินทรัพย์	525,104	516,928
เงินให้สินเชื่อ	382,949	350,593
ค่าเผื่อหนี้สงสัยจะสูญ	10,190	9,997
เงินรับฝาก	405,178	370,168
หนี้สิน	468,894	464,982
ส่วนของผู้ถือหุ้น	56,209	51,946
เงินกองทุน	60,371	61,446
ผลประกอบการ (ล้านบาท)		
รายได้ดอกเบี้ยสุทธิ	14,370	13,595
รายได้ที่มีค่าใช้จ่าย	4,935	4,639
กำไรก่อนภาษีเงินได้	5,347	4,402
กำไรสุทธิ	4,326	3,526
อัตราส่วนที่สำคัญ (ร้อยละ)		
รายได้ดอกเบี้ยสุทธิต่อสินทรัพย์รวมเฉลี่ย	2.76	2.81
กำไรสุทธิต่อสินทรัพย์รวมเฉลี่ย	0.83	0.73
กำไรสุทธิต่อส่วนของผู้ถือหุ้นเฉลี่ย	8.00	7.03
กำไรสุทธิต่อหุ้น - พื้นฐาน (บาท)	1.74	1.42
สินเชื่อต่อคุณภาพต่อเงินให้สินเชื่อ	2.49	2.48
มูลค่าตามบัญชีต่อหุ้น (บาท)	22.61	20.90
เงินกองทุนชั้นที่ 1 ที่เป็นส่วนของผู้ถือหุ้นต่อสินทรัพย์เสี่ยง	16.80	16.05
เงินกองทุนต่อสินทรัพย์เสี่ยง	19.23	20.14

สารจากประธานกรรมการ

ธนาคารยูโอบีอยู่เคียงข้างลูกค้าเพื่อสร้างสรรค์โซลูชันทางการเงินที่จำเป็นต่อการดำเนินชีวิตของผู้บริโภคชาวไทย



ภาพรวมปี 2561

การเติบโตทางเศรษฐกิจของประเทศไทยในปี 2561 ยังคงเติบโตได้ดี แม้จะมีปัจจัยลบจากภาคส่งออกที่ได้รับผลกระทบจากความตึงเครียดทางการค้าระหว่างสหรัฐอเมริกาและจีน โดยในปี 2561 เศรษฐกิจไทยขยายตัวร้อยละ 4.1

อุปสงค์ในประเทศปรับตัวดีขึ้นต่อเนื่องทั้งการลงทุนภาคเอกชนและการบริโภคภาคเอกชน การใช้จ่ายการบริโภคภาคเอกชนขยายตัวในอัตราเร็วที่สุดในรอบเกือบสองปี ซึ่งมีปัจจัยสนับสนุนจากการขยายตัวของการบริโภคภาคเอกชนและเงินเฟ้อที่ปรับลดลง ในขณะเดียวกันการลงทุนภาคเอกชนเร่งตัวขึ้นมาใกล้ระดับสูงสุดในรอบ 6 ปี โดยได้รับแรงหนุนจากการเร่งลงทุนด้านก่อสร้างและการขยายตัวของการลงทุนอย่างต่อเนื่องทางด้านเครื่องจักรและอุปกรณ์ (machinery and equipment)

ผลการดำเนินงานของธนาคารในปี 2561

ธนาคารยูโอบี จำกัด (มหาชน) (“ธนาคารยูโอบี”) ยังคงมีผลประกอบการที่น่าพอใจอย่างต่อเนื่อง ธนาคารมีกำไรสุทธิหลังหักภาษี 4,326 ล้านบาท เพิ่มขึ้นร้อยละ 22.7 โดยมีรายได้รวมอยู่ที่ 19,305 ล้านบาท ซึ่งเป็นผลมาจากการเติบโตของสินเชื่อ เงินให้สินเชื่อรวมอยู่ที่ 382,949 ล้านบาท เพิ่มขึ้นร้อยละ 9.2 (32,356 ล้านบาท) ส่วนใหญ่เป็นการเพิ่มขึ้นของสินเชื่อรายใหญ่และรายย่อย ในขณะที่ฐานเงินฝากทั้งหมดอยู่ที่ 405,178 ล้านบาท เพิ่มขึ้น 35,010 ล้านบาท จาก 370,168 ล้านบาท ในปี 2560 สินเชื่อที่ไม่ก่อให้เกิดรายได้อยู่ในสัดส่วนร้อยละ 2.5 เท่ากับในปี 2560 นับว่าธนาคารยูโอบีมีผลประกอบการที่ดีขึ้นจากปีก่อน อันเป็นผลมาจากหลักการบริหารจัดการธุรกิจด้วยความรอบคอบและมุ่งเน้นที่การเติบโตด้วยความยั่งยืน

การพัฒนาองค์กร

เรายังคงมุ่งเน้นไปที่โอกาสในการเดินทางสนับสนุนการเติบโตอย่างยั่งยืนของเศรษฐกิจประเทศไทยในทุกภาคส่วนทั้งองค์กรธุรกิจ ผู้บริโภค และการพัฒนาชุมชน ในปี 2561 ธนาคารยูโอบีได้มีการวางศิลาฤกษ์การก่อสร้างสำนักงานใหญ่แห่งใหม่ซึ่งสามารถรองรับพนักงานได้มากกว่า 3,000 คน และคาดว่าจะดำเนินการก่อสร้างแล้วเสร็จภายในปี 2564 นับเป็นการตอกย้ำความมุ่งมั่นของธนาคารยูโอบีที่มีต่อพันธกิจในประเทศไทยในระยะยาว

ธนาคารยูโอบีเข้าใจถึงความต้องการของลูกค้าและให้ความสำคัญกับการออกแบบประสบการณ์ที่ดีและง่ายขึ้นสำหรับลูกค้า โดยเรามุ่งเน้นศึกษาข้อมูลเชิงลึก พร้อมกับการให้ลูกค้าได้ทดลองใช้บริการที่เป็นนวัตกรรมใหม่ๆ ในปี 2561 ธนาคารยูโอบีได้มีการนำร่องการปรับเปลี่ยนรูปแบบสาขา เพื่อยกระดับประสบการณ์ระหว่างการทำธนาคารของลูกค้าให้ดีขึ้น และตอบโจทย์วิถีชีวิตของลูกค้าที่มีความแตกต่างกันตามยุคสมัยที่เปลี่ยนแปลง สำหรับธุรกิจขนาดกลางและขนาดย่อม เราได้เสริมศักยภาพ SME ด้วย ยูโอบี บิสสมาร์ท (UOB Biz Smart) โซลูชันจัดการธุรกิจครบวงจรบนคลาวด์ที่จะช่วยผู้ประกอบการ SME ลดต้นทุนและประหยัดเวลาในการบริหารธุรกิจ

ธนาคารยูโอบีอยู่เคียงข้างลูกค้าเพื่อรังสรรค์โซลูชันทางการเงินที่จำเป็นต่อการดำเนินชีวิตของผู้บริโภคชาวไทย ในปี 2561 ธนาคารยูโอบีได้รับการยอมรับจาก The Asian Banker เป็นปีที่สี่ในฐานะ Best Foreign Retail Bank in Thailand และเป็นครั้งแรกที่ได้รับรางวัล Best Digital Sales Initiative นอกจากนี้ ธนาคารยูโอบียังได้รับรางวัล Excellence in Customer Centricity จากงาน Retail Banker International Asia Trailblazer Summit & Awards ครั้งที่ 9

แนวโน้มปี 2562

ธนาคารยูโอบีประเมินว่าเศรษฐกิจโลกปี 2562 มีแนวโน้มเติบโตในอัตราที่ชะลอลงเล็กน้อย เศรษฐกิจจีน ยูโรโซน และญี่ปุ่นจะขยายตัวในอัตราที่ชะลอลงเมื่อเทียบกับปี 2561 โดยคาดว่าอัตราการเติบโตทางเศรษฐกิจของจีนมีแนวโน้มชะลอลงถึงร้อยละ 6.3 การเติบโตของยุโรปมีแนวโน้มที่จะผ่อนคลายลงถึงร้อยละ 1.6 ญี่ปุ่นอาจเผชิญความท้าทายเป็นพิเศษด้วยการเติบโตที่น้อยกว่าร้อยละ 1 เนื่องจากภาวะตึงเครียดทางการค้าโลกและการขึ้นภาษีบริโภคภายในประเทศ ที่จะเกิดขึ้นในเดือนตุลาคม

สำหรับประเทศไทย ธนาคารยูโอบีประเมินว่าเศรษฐกิจไทยจะยังคงขยายตัวอย่างต่อเนื่อง สืบเนื่องจากทิศทางของประเทศที่มีความชัดเจน และแรงสนับสนุนของภาครัฐในการลงทุนโครงสร้างพื้นฐานด้านการขนส่งและโครงการที่วางแผนไว้ภายใต้แนวเขตเศรษฐกิจพิเศษภาคตะวันออก (Eastern Economic Corridor: EEC) สิ่งเหล่านี้จะช่วยกระตุ้นการลงทุนภาคเอกชนและดึงดูดการลงทุนทั้งขาเข้าและขาออกจากต่างประเทศมากขึ้น

ด้วยความขอบคุณ

ในนามของคณะกรรมการของธนาคารยูโอบี ผมขอต้อนรับ ดร. นิรมิต ตันติยาสวัสดิกุล กรรมการอิสระ และขอขอบคุณคุณชินวัฒน์ บุลสุข อดีตกรรมการอิสระที่ได้เกษียณอายุ เมื่อวันที่ 1 สิงหาคม 2561 สำหรับคำแนะนำที่เป็นประโยชน์ตลอด 14 ปีที่ท่านดำรงตำแหน่งในคณะกรรมการของธนาคารยูโอบี

ผมขอบคุณผู้ถือหุ้นและลูกค้าสำหรับความไว้วางใจในธนาคารยูโอบี และขอบคุณผู้บริหารพนักงานธนาคารทุกท่านสำหรับการมีส่วนร่วมและความทุ่มเทในการทำงานตลอดมา

วี ไชว เยา

ประธานกรรมการ

กุมภาพันธ์ 2562

คณะกรรมการธนาคาร

ดร. วี โขว เยา	ประธานกรรมการ
นายวี อี เชียง	รองประธานกรรมการ
นายสืบตระกูล สุนทรธรรม	กรรมการอิสระ
นายชนิตร ชาญชัยณรงค์	กรรมการอิสระ
รองศาสตราจารย์อติพันธ์ุ์ เชื้อบุญชัย	กรรมการอิสระ
ดร. ฉิม ตันติยาสวัสดิกุล	กรรมการอิสระ
นายลี ชิน ยง	กรรมการ
นายตัน ชุน อิน	กรรมการ
นายลัญชัย อภิศักดิ์ศิริกุล	กรรมการ

ผู้มีอำนาจในการจัดการ (ณ 31 ธันวาคม 2561)

นายตัน ชุน อิน	กรรมการผู้จัดการใหญ่
นายลัญชัย อภิศักดิ์ศิริกุล	รองกรรมการผู้จัดการใหญ่การเงินและสนับสนุนธุรกิจธนาคาร
นายยุทธชัย เตยะราชกุล	รองกรรมการผู้จัดการใหญ่บุคคลธนกิจ
นายเจียว ลวี กวน สตีเวน	รองกรรมการผู้จัดการใหญ่ Credit & Risk Management
นางสาวจินตนา กิตติวิบูลย์มาศ	ผู้ช่วยกรรมการผู้จัดการใหญ่ Global Markets
นายเฉี ยู คิม	ผู้ช่วยกรรมการผู้จัดการใหญ่ Wholesale Banking
นางพนิตตรา เวชชาชีวะ	ผู้ช่วยกรรมการผู้จัดการใหญ่ Financial Institutions
นางสาวไพลิน อึ้งศรีวงศ์	ผู้ช่วยกรรมการผู้จัดการใหญ่บรรษัทธนกิจ
นางสาวปิยพร รัตน์ประสาทพร	ผู้ช่วยกรรมการผู้จัดการใหญ่พาณิชย์ธนกิจ
นางพัชนี ว่องศิลป์วัฒนา	ผู้ช่วยกรรมการผู้จัดการใหญ่ Transaction Banking
นายพิศาล ชัตติโยทัยวงศ์	ผู้ช่วยกรรมการผู้จัดการใหญ่ Debt Capital Markets
นางสยมรัตน์ มาระเนตร	ผู้ช่วยกรรมการผู้จัดการใหญ่ธุรกิจ SME
นายเจมส์ รามา ปัทมินทรวิภาส	ผู้ช่วยกรรมการผู้จัดการใหญ่เครือข่ายสาขาและบริการ
นางรุ่งทิพย์ อังคศิริสรพร	ผู้ช่วยกรรมการผู้จัดการใหญ่บริหารความเสี่ยง
นายชอย เยา ฉือ	ผู้ช่วยกรรมการผู้จัดการใหญ่ Retail Credit
นางสาวพจนีย์ รุ่งแสง	ผู้ช่วยกรรมการผู้จัดการใหญ่บริหารสินทรัพย์พิเศษ
นางสาวสิริมา เตชะรุ่งนิรันดร์	ผู้ช่วยกรรมการผู้จัดการใหญ่เทคโนโลยีและปฏิบัติการ
นางสาวศศิวิมล อารยวัฒนาพงษ์	ผู้ช่วยกรรมการผู้จัดการใหญ่ทรัพยากรบุคคล
นางบุษบา วิโรจน์โกคา	ผู้ช่วยกรรมการผู้จัดการใหญ่บริหารสื่อสารและภาพลักษณ์องค์กร
นายวีรชัย ชื่นชมพูนุท	ผู้ช่วยกรรมการผู้จัดการใหญ่กฎหมายและเลขาธิการธนาคาร
นางสาวงามจิตต์ ศิริจินดาเลิศ	ผู้ช่วยกรรมการผู้จัดการใหญ่ Project Management Office
นายพรชัย วิวัฒน์ภัทรกุล	ผู้ช่วยกรรมการผู้จัดการใหญ่กำกับธุรกิจ
นายมานิต พาณิชย์กุล	ผู้ช่วยกรรมการผู้จัดการใหญ่ตรวจสอบ
นายภูมิชาย ชูสกุลธนะชัย	ผู้ช่วยกรรมการผู้จัดการใหญ่ Corporate Banking

ผู้มีอำนาจในการจัดการ (ณ 31 ธันวาคม 2561) (ต่อ)

นางกัญญิกา บุษปวนิช	ผู้ช่วยกรรมการผู้จัดการใหญ่ Industry Group 1
นางสาวธรรมาวดี มนัสชินอภิสิทธิ์	ผู้ช่วยกรรมการผู้จัดการใหญ่ Industry Group 2
นางศศิธร รัตนกุล	ผู้ช่วยกรรมการผู้จัดการใหญ่ Enterprise Banking 1
นางสาววจี ประมวลรัตน์	ผู้ช่วยกรรมการผู้จัดการใหญ่ Enterprise Banking 2
นายศุภะวิทย์ ศุภพิพัฒน์	ผู้ช่วยกรรมการผู้จัดการใหญ่ Up Country 1
นายศักดิ์ชัย เสถียรสุนทร	ผู้ช่วยกรรมการผู้จัดการใหญ่ Up Country 2
นางศกุลรัตน์ อัมยงค์	ผู้ช่วยกรรมการผู้จัดการใหญ่ Trade Finance and FSCM Sales
นางสาววิภาพร เตชะโมตรีจิตต์	ผู้ช่วยกรรมการผู้จัดการใหญ่ Retail Business Compliance
นายบรู๊ซ กอร์ดอน อ็อคเดน	ผู้ช่วยกรรมการผู้จัดการใหญ่ Portfolio and Regulatory Management
นางสุวิมลสา อนันทะสะ	ผู้ช่วยกรรมการผู้จัดการใหญ่ Sales & Distribution
นายธีรวัฒน์ ตริรัตน์ดีลกกุล	ผู้ช่วยกรรมการผู้จัดการใหญ่ Card Payment & Unsecured Products
นายดนุภพ อภิขิตสกุล	ผู้ช่วยกรรมการผู้จัดการใหญ่ Mortgage Loans
นางสาวนารีรัชย์ อริยประยูร	ผู้ช่วยกรรมการผู้จัดการใหญ่ Wealth Products
นางฉันทนา วิชัยกุล	ผู้ช่วยกรรมการผู้จัดการใหญ่ Senior Client Partner
นายปานศักดิ์ รัตนภาสกร	ผู้ช่วยกรรมการผู้จัดการใหญ่ Area Manager (Area 10 East Region)
นายนำโชค เสียมหาญ	ผู้ช่วยกรรมการผู้จัดการใหญ่ Channels Strategy & Network Management
นางอาภัสรา ลิปิพันธ์	ผู้ช่วยกรรมการผู้จัดการใหญ่ Credit Management
นายคมสัน ยุวชิต	ผู้ช่วยกรรมการผู้จัดการใหญ่ Corporate Credit Evaluation & Approval
นางวิยะดา วัลยะเสวี	ผู้ช่วยกรรมการผู้จัดการใหญ่ Commercial Credit Evaluation & Approval
นางสาววาสนิณี ศิวะเกื้อ	ผู้ช่วยกรรมการผู้จัดการใหญ่ Finance
นางสาวมนทิรา อุตรภิชาติ	ผู้ช่วยกรรมการผู้จัดการใหญ่ Central Treasury Unit
นายลี คุม ฮง	ผู้ช่วยกรรมการผู้จัดการใหญ่ PMOAPEX & Digital Partnership Lead

ธนาคารยูโอบี จำกัด (มหาชน)

31 ธันวาคม 2561

**รายงานการวิเคราะห์
ผลการดำเนินงานปี 2561**

รายงานการวิเคราะห์ผลการดำเนินงานปี 2561

ผลการดำเนินงาน

ในปี 2561 ธนาคารและบริษัทย่อยมีกำไรสุทธิหลังหักค่าใช้จ่ายภาษีเงินได้ จำนวน 4,326 ล้านบาท เพิ่มขึ้นจากปี 2560 จำนวน 800 ล้านบาท หรือ ร้อยละ 22.7

ธนาคารมีรายได้จากการดำเนินงานเพิ่มขึ้นร้อยละ 5.9 เป็น 19,305 ล้านบาท จากรายได้ดอกเบี้ยสุทธิและรายได้ที่มีใบดอกเบี้ย รายได้ดอกเบี้ยสุทธิเพิ่มขึ้นร้อยละ 5.7 เป็น 14,370 ล้านบาท จากการขยายตัวของเงินให้สินเชื่อและต้นทุนเงินรับฝากที่ลดลง รายได้ที่มีใบดอกเบี้ยเพิ่มขึ้นร้อยละ 6.4 เป็น 4,935 ล้านบาท ส่วนใหญ่มาจากกำไรจากธุรกรรมเพื่อค้าและปริวรรตเงินตราต่างประเทศ รวมทั้งรายได้ค่าธรรมเนียมและบริการที่เพิ่มขึ้น

ขณะที่ค่าใช้จ่ายจากการดำเนินงานอยู่ที่ 11,149 ล้านบาท เพิ่มขึ้นจำนวน 717 ล้านบาท หรือ ร้อยละ 6.9 จากปีก่อน ซึ่งเป็นผลจากการเพิ่มขึ้นของค่าใช้จ่ายเกี่ยวกับพนักงาน และค่าใช้จ่ายที่เกี่ยวข้องกับรายได้ อย่างไรก็ตามค่าใช้จ่ายเกี่ยวกับอาคารสถานที่ลดลงจำนวน 221 ล้านบาท จากค่าใช้จ่ายที่เกี่ยวข้องกับอาคารสำนักงานของปีก่อน

นอกจากนี้ธนาคารยังได้ตั้งสำรองหนี้สูญจำนวน 2,809 ล้านบาทในปี 2561 ลดลงเมื่อเปรียบเทียบกับปีก่อนที่มีจำนวน 3,400 ล้านบาท

งบการเงินโดยสรุป

สำหรับปีสิ้นสุด 31 ธันวาคม 2561 และ 2560

งบกำไรขาดทุน	งบการเงินรวม		ล้านบาท
	2561	2560	เปลี่ยนแปลง ร้อยละ
รายได้ดอกเบี้ย	22,394	20,874	7.3
ค่าใช้จ่ายดอกเบี้ย	8,024	7,279	10.2
รายได้ดอกเบี้ยสุทธิ	14,370	13,595	5.7
รายได้ที่มีใบดอกเบี้ย	4,935	4,639	6.4
รวมรายได้จากการดำเนินงาน	19,305	18,234	5.9
รวมค่าใช้จ่ายจากการดำเนินงาน	11,149	10,432	6.9
รายได้ก่อนหักหนี้สูญ หนี้สงสัยจะสูญ และขาดทุนจากการด้อยค่า	8,156	7,802	4.5
หนี้สูญ หนี้สงสัยจะสูญ และขาดทุนจากการด้อยค่า	2,809	3,400	(17.4)
กำไรจากการดำเนินงานก่อนค่าใช้จ่ายภาษีเงินได้	5,347	4,402	21.5
ค่าใช้จ่ายภาษีเงินได้	1,021	873	17.0
ส่วนที่เป็นของส่วนได้เสียที่ไม่มีอำนาจควบคุมของบริษัทย่อย	-	(1)	100.0
ขาดทุนจากการดำเนินงานที่ยกเลิก	-	4	(100.0)
กำไรสุทธิ	4,326	3,526	22.7

รายงานการวิเคราะห์ผลการดำเนินงานปี 2561

รายการงบแสดงฐานะการเงินที่สำคัญ

	งบการเงินรวม		ล้านบาท
			เปลี่ยนแปลง
	2561	2560	ร้อยละ
สินทรัพย์	525,104	516,928	1.6
เงินให้สินเชื่อ	382,949	350,593	9.2
เงินให้สินเชื่อสุทธิ	373,401	341,149	9.5
เงินรับฝาก	405,178	370,168	9.5
หนี้สิน	468,894	464,982	0.8
ส่วนของผู้ถือหุ้น	56,209	51,946	8.2
สินเชื่อต่อคุณภาพ (NPLs)	10,852	10,710	1.3

อัตราส่วนทางการเงินที่สำคัญ (ร้อยละ)

	งบการเงินรวม		เปลี่ยนแปลง
	2561	2560	
รายได้ดอกเบี้ยสุทธิต่อสินทรัพย์รวมเฉลี่ย	2.8	2.8	-
เงินให้สินเชื่อต่อเงินรับฝาก	94.5	94.7	(0.2)
เงินให้สินเชื่อสุทธิต่อเงินรับฝาก	92.2	92.2	-
สินเชื่อต่อคุณภาพต่อเงินให้สินเชื่อ*	2.5	2.5	-
เงินกองทุนต่อสินทรัพย์เสี่ยง	19.2	20.1	(0.9)

* รวมรายการระหว่างธนาคารและตลาดเงิน

รายได้ดอกเบี้ยสุทธิ

รายได้ดอกเบี้ยสุทธิในปี 2561 มีจำนวน 14,370 ล้านบาท เพิ่มขึ้นจากปีก่อนร้อยละ 5.7 หรือ จำนวน 775 ล้านบาท หลังหักเงินจ่ายเข้าสถาบันคุ้มครองเงินฝากและกองทุนเพื่อการฟื้นฟูและพัฒนาระบบสถาบันการเงิน การเพิ่มขึ้นของรายได้ดอกเบี้ยสุทธิเกิดจากดอกเบี้ยรับจากเงินให้สินเชื่อและดอกเบี้ยรับจากรายการระหว่างธนาคารและตลาดเงิน

รายได้ที่มีโชดอกเบี่ย

รายได้ที่มีโชดอกเบี่ยในปี 2561 มีจำนวน 4,935 ล้านบาท เพิ่มขึ้นจากปีก่อนจำนวน 296 ล้านบาท หรือ ร้อยละ 6.4 ส่วนใหญ่มาจากการเพิ่มขึ้นของกำไรสุทธิจากการปริวรรตเงินตราต่างประเทศ และรายได้ค่าธรรมเนียมและบริการจากบัตรเครดิตและประกันภัย

รายงานการวิเคราะห์ผลการดำเนินงานปี 2561

ค่าใช้จ่ายจากการดำเนินงาน

ธนาคารและบริษัทย่อยมีค่าใช้จ่ายจากการดำเนินงานในปี 2561 จำนวน 11,149 ล้านบาท เพิ่มขึ้นจากปีก่อน จำนวน 717 ล้านบาท หรือ ร้อยละ 6.9

ค่าใช้จ่ายเกี่ยวกับพนักงานเพิ่มขึ้นจำนวน 643 ล้านบาท หรือร้อยละ 12.6 โดยจำนวนพนักงาน ณ วันที่ 31 ธันวาคม 2561 มีจำนวน 4,810 คน เปรียบเทียบกับสิ้นปีก่อน จำนวน 4,602 คน

ค่าใช้จ่ายอื่นที่มีค่าใช้จ่ายเกี่ยวกับพนักงานเพิ่มขึ้นจำนวน 74 ล้านบาท จากค่าโฆษณา ค่าใช้จ่ายในการส่งเสริมการขายและค่าใช้จ่ายในการติดตามหนี้

ค่าเผื่อหนี้สงสัยจะสูญ

ค่าเผื่อหนี้สงสัยจะสูญจำนวน 2,809 ล้านบาทในปี 2561 ลดลงจากปีก่อน จำนวน 591 ล้านบาท หรือ ร้อยละ 17.4 ซึ่งเป็นการลดลงของการตั้งสำรองสำหรับหนี้ด้อยคุณภาพ

รายจ่ายเพื่อการลงทุน

ธนาคารมีรายจ่ายเพื่อการลงทุนจำนวน 701 ล้านบาทในปี 2561 ลดลงจำนวน 540 ล้านบาทเมื่อเปรียบเทียบกับจำนวน 1,241 ล้านบาทในปี 2560 เนื่องมาจากการปรับปรุงสำนักงานปฏิบัติการและศูนย์ข้อมูล

นโยบายการจ่ายเงินปันผล

นโยบายการจ่ายเงินปันผลของธนาคารต้องเป็นไปตามข้อกำหนดของธนาคารแห่งประเทศไทยและพระราชบัญญัติบริษัทมหาชน จำกัด และการจ่ายเงินปันผลขึ้นอยู่กับการอนุมัติในที่ประชุมผู้ถือหุ้นประจำปีของธนาคาร

สินทรัพย์

สินทรัพย์รวม ณ วันที่ 31 ธันวาคม 2561 จำนวน 525,104 ล้านบาท เพิ่มขึ้นจำนวน 8,176 ล้านบาท หรือร้อยละ 1.6 จากปีก่อน ส่วนใหญ่เกิดจากการขยายตัวของเงินให้สินเชื่อและการเพิ่มขึ้นของเงินลงทุนสุทธิ

ในปี 2561 ธนาคารมีเงินให้สินเชื่อเพิ่มขึ้นร้อยละ 9.2 หรือ จำนวน 32,356 ล้านบาท เป็น 382,949 ล้านบาท ซึ่งส่วนใหญ่มาจากสินเชื่อรายย่อยเพื่อที่อยู่อาศัยและสินเชื่อลูกค้าธุรกิจขนาดใหญ่

หนี้สิน

หนี้สินรวม ณ วันที่ 31 ธันวาคม 2561 จำนวน 468,894 ล้านบาท เพิ่มขึ้นจำนวน 3,912 ล้านบาท หรือร้อยละ 0.8 การเพิ่มขึ้นของหนี้สินส่วนใหญ่เนื่องมาจากการเพิ่มขึ้นของเงินรับฝาก ในปี 2561 เงินรับฝากของธนาคารเพิ่มขึ้นร้อยละ 9.5 หรือจำนวน 35,010 ล้านบาท อยู่ที่จำนวน 405,178 ล้านบาท เป็นผลจากการเพิ่มขึ้นของเงินฝากจากลูกค้ารายย่อยและเงินฝากจากลูกค้ารายใหญ่

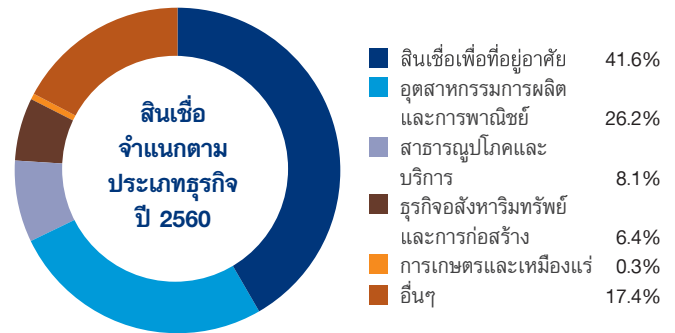
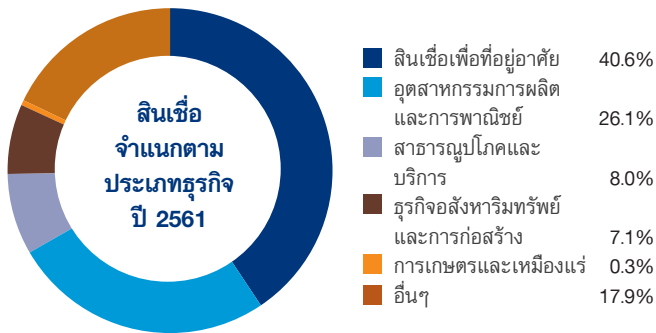
ส่วนของผู้ถือหุ้น

ณ วันที่ 31 ธันวาคม 2561 ส่วนของผู้ถือหุ้นมีจำนวน 56,209 ล้านบาท เพิ่มขึ้น จำนวน 4,263 ล้านบาท หรือ ร้อยละ 8.2 จากปีก่อน จากกำไรสุทธิสำหรับปี 2561 จำนวน 4,326 ล้านบาท

รายงานการวิเคราะห์ผลการดำเนินงานปี 2561

เงินให้สินเชื่อจำแนกตามประเภทธุรกิจ

	ร้อยละของเงินให้สินเชื่อรวม	
	2561	2560
สินเชื่อเพื่อที่อยู่อาศัย	40.6	41.6
อุตสาหกรรมการผลิตและการพาณิชย์	26.1	26.2
การสาธารณสุขโรคและบริการ	8.0	8.1
ธุรกิจอสังหาริมทรัพย์และการก่อสร้าง	7.1	6.4
การเกษตรและเหมืองแร่	0.3	0.3
อื่นๆ	17.9	17.4
รวมเงินให้สินเชื่อ	100.0	100.0



อัตราส่วนของสินเชื่อเพื่อที่อยู่อาศัยต่อสินเชื่อรวมลดลงจากเดิมร้อยละ 41.6 ในปี 2560 เป็นร้อยละ 40.6 ในปี 2561 เงินให้สินเชื่อเพื่ออุตสาหกรรม การผลิตและการพาณิชย์ลดลงจากร้อยละ 26.2 เป็นร้อยละ 26.1 ขณะที่เงินให้สินเชื่อเพื่อการธุรกิจอสังหาริมทรัพย์และการก่อสร้างเพิ่มขึ้นจากร้อยละ 6.4 เป็นร้อยละ 7.1

เงินให้สินเชื่อแก่กลุ่มลูกค้า 20 รายใหญ่

	ร้อยละของสินเชื่อรวม	
	2561	2560
สินเชื่อที่ให้แกลูกค้า 20 รายใหญ่	6.8	6.4
สินเชื่อที่กระจายแกลูกค้ารายอื่น	93.2	93.6
รวมเงินให้สินเชื่อ	100.0	100.0

ณ สิ้นปี 2561 การกระจุกตัวของเงินให้สินเชื่อเพิ่มขึ้นจากปีก่อน โดยเงินให้สินเชื่อแก่กลุ่ม 20 ลูกค้ารายใหญ่ในปี 2561 คิดเป็นร้อยละ 6.8 เพิ่มขึ้นจากในปี 2560 ที่คิดเป็นร้อยละ 6.4 ของเงินให้สินเชื่อรวม

รายงานการวิเคราะห์ผลการดำเนินงานปี 2561

เงินให้สินเชื่อจัดชั้น*

	2561		2560	
	ล้านบาท	ร้อยละ	ล้านบาท	ร้อยละ
สินทรัพย์ปกติ	417,766	95.7	413,032	95.8
สินทรัพย์ที่กล่าวถึงเป็นพิเศษ	7,803	1.8	7,523	1.7
รวมสินเชื่อที่ก่อให้เกิดรายได้	425,569	97.5	420,555	97.5
สินทรัพย์จัดชั้นต่ำกว่ามาตรฐาน	1,839	0.4	1,510	0.4
สินทรัพย์จัดชั้นสงสัย	1,337	0.3	314	0.1
สินทรัพย์จัดชั้นสงสัยจะสูญ	7,676	1.8	8,886	2.0
รวมสินเชื่อด้วยคุณภาพ	10,852	2.5	10,710	2.5
รวมทั้งสิ้น	436,421	100.0	431,265	100.0

* รวมรายการระหว่างธนาคารและตลาดเงิน

อัตราส่วนด้านคุณภาพสินทรัพย์

	ร้อยละ	
	2561	2560
สินเชื่อด้วยคุณภาพ / สินเชื่อรวม*	2.5	2.5
สำรองที่มีอยู่ / สำรองที่ต้องกันตามเกณฑ์ที่ ธปท. กำหนด	213.3	206.8
ค่าเผื่อหนี้สงสัยจะสูญ* / สินเชื่อรวม*	2.3	2.3

* รวมรายการระหว่างธนาคารและตลาดเงิน

การบริหารสินเชื่อด้วยคุณภาพ (NPLs)

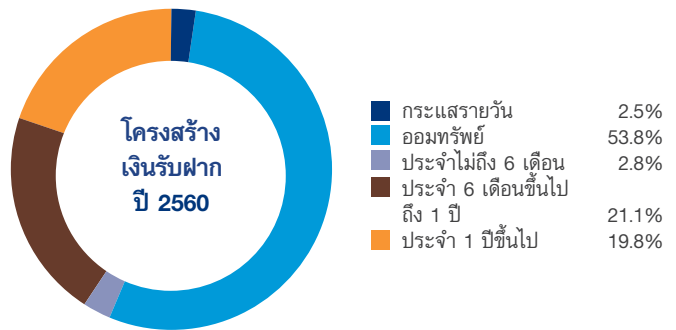
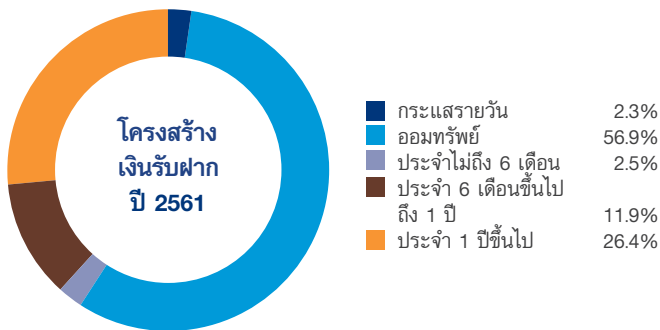
ณ สิ้นปี 2561 ธนาคารมีเงินให้สินเชื่อด้วยคุณภาพจำนวน 10,852 ล้านบาท เพิ่มขึ้นจำนวน 142 ล้านบาท เมื่อเปรียบเทียบกับในปี 2560 จำนวน 10,710 ล้านบาท เงินให้สินเชื่อจัดชั้นของธนาคารเพิ่มขึ้นจากจำนวน 431,265 ล้านบาทในปี 2560 เป็น 436,421 ล้านบาทในปี 2561 โดยอัตราส่วนสินเชื่อด้วยคุณภาพต่อเงินให้สินเชื่อรวมในปี 2561 คงเดิมอยู่ที่ร้อยละ 2.5

ในปี 2561 ธนาคารจำหน่ายสินเชื่อด้วยคุณภาพให้กับบริษัทบริหารสินทรัพย์กรุงเทพพาณิชย์ จำกัด (มหาชน) จำนวน 2,528 ล้านบาทเปรียบเทียบกับปี 2560 จำนวน 1,203 ล้านบาท

รายงานการวิเคราะห์ผลการดำเนินงานปี 2561

โครงสร้างของเงินรับฝาก

	ร้อยละของเงินรับฝาก	
	2561	2560
กระแสรายวัน	2.3	2.5
ออมทรัพย์	56.9	53.8
ประจำ	40.8	43.7
ไม่ถึง 6 เดือน	2.5	2.8
6 เดือนขึ้นไป ถึง 1 ปี	11.9	21.1
1 ปีขึ้นไป	26.4	19.8
รวม	100.0	100.0



ณ วันที่ 31 ธันวาคม 2561 ธนาคารมีเงินรับฝากทั้งสิ้นรวม 405,178 ล้านบาท เพิ่มขึ้นจำนวน 35,010 ล้านบาท จากสิ้นปี 2560 ส่วนใหญ่เป็นการเพิ่มขึ้นของเงินฝากออมทรัพย์ โดยเงินฝากกระแสรายวันและออมทรัพย์คิดเป็นร้อยละ 59.2 ของเงินรับฝากรวม ขณะที่เงินฝากประจำคิดเป็นร้อยละ 40.8 ของเงินรับฝากรวม อัตราส่วนเงินให้สินเชื่อสุทธิต่อเงินรับฝากของธนาคาร ณ สิ้นปี 2561 อยู่ที่ร้อยละ 92.2 ยังคงเดิมเมื่อเทียบกับ ณ สิ้นปี 2560

เงินกองทุน

	2561		2560	
	ล้านบาท	ร้อยละ	ล้านบาท	ร้อยละ
เงินกองทุนรวม	60,371	19.2	61,446	20.1
เงินกองทุนชั้นที่ 1 ที่เป็นส่วนของผู้ถือหุ้น และเงินกองทุนชั้นที่ 1	52,721	16.8	48,982	16.0
เงินกองทุนชั้นที่ 2	7,650	2.4	12,464	4.1

ธนาคารได้ใช้วิธี Foundation Internal Ratings-Based Approach (FIRB) ตามเกณฑ์ Basel III ในการคำนวณเงินกองทุนต่อสินทรัพย์เสี่ยง อัตราส่วนเงินกองทุนรวมต่อสินทรัพย์เสี่ยงของธนาคาร ณ วันที่ 31 ธันวาคม 2561 ยังคงแข็งแกร่งอยู่ที่ร้อยละ 19.2 เงินกองทุนชั้นที่ 1 และเงินกองทุนชั้นที่ 1 ที่เป็นส่วนของผู้ถือหุ้นอยู่ที่ร้อยละ 16.8 ซึ่งยังคงสูงกว่าเกณฑ์ขั้นต่ำรวมกับอัตราส่วนเงินกองทุนส่วนเพิ่มเพื่อรองรับผลขาดทุนในภาวะวิกฤต (conservation buffer) ที่ธนาคารแห่งประเทศไทยกำหนดให้ไม่ต่ำกว่าร้อยละ 10.375 ร้อยละ 7.875 และร้อยละ 6.375 ตามลำดับ

รายงานของผู้สอบบัญชีรับอนุญาต

เสนอต่อผู้ถือหุ้นของธนาคารยูโอบี จำกัด (มหาชน)

ความเห็น

ข้าพเจ้าได้ตรวจสอบงบการเงินรวมของธนาคารยูโอบี จำกัด (มหาชน) และบริษัทย่อย (กลุ่มบริษัท) ซึ่งประกอบด้วยงบแสดงฐานะการเงินรวม ณ วันที่ 31 ธันวาคม 2561 งบกำไรขาดทุนเบ็ดเสร็จรวม งบแสดงการเปลี่ยนแปลงส่วนของผู้ถือหุ้นและงบกระแสเงินสดรวม สำหรับปีสิ้นสุดวันเดียวกัน และหมายเหตุประกอบงบการเงินรวม รวมถึงหมายเหตุสรุปนโยบายการบัญชีที่สำคัญ และได้ตรวจสอบงบการเงินเฉพาะกิจการของธนาคารยูโอบี จำกัด (มหาชน) ด้วยเช่นกัน

ข้าพเจ้าเห็นว่างบการเงินข้างต้นนี้แสดงฐานะการเงิน ณ วันที่ 31 ธันวาคม 2561 ผลการดำเนินงานและกระแสเงินสด สำหรับปีสิ้นสุดวันเดียวกันของธนาคารยูโอบี จำกัด (มหาชน) และบริษัทย่อย และเฉพาะของธนาคารยูโอบี จำกัด (มหาชน) โดยถูกต้องตามที่ควรในสาระสำคัญตามมาตรฐานการรายงานทางการเงิน

เกณฑ์ในการแสดงความเห็น

ข้าพเจ้าได้ปฏิบัติตามตรวจสอบตามมาตรฐานการสอบบัญชี ความรับผิดชอบของข้าพเจ้าได้กล่าวไว้ในวรรค ความรับผิดชอบของผู้สอบบัญชีต่อการตรวจสอบงบการเงินในรายงานของข้าพเจ้า ข้าพเจ้ามีความเป็นอิสระจากกลุ่มบริษัทตามข้อกำหนดจรรยาบรรณของผู้ประกอบวิชาชีพบัญชีที่กำหนดโดยสภาวิชาชีพบัญชีในส่วนที่เกี่ยวข้องกับการตรวจสอบงบการเงิน และข้าพเจ้าได้ปฏิบัติตามข้อกำหนดด้านจรรยาบรรณอื่นๆ ตามที่ระบุในข้อกำหนดนั้นด้วย ข้าพเจ้าเชื่อว่าหลักฐานการสอบบัญชีที่ข้าพเจ้าได้รับเพียงพอและเหมาะสมเพื่อใช้เป็นเกณฑ์ในการแสดงความเห็นของข้าพเจ้า

ข้อมูลอื่น

ผู้บริหารเป็นผู้รับผิดชอบต่อข้อมูลอื่น ซึ่งรวมถึงข้อมูลที่อยู่ในรายงานประจำปีของกลุ่มบริษัท (แต่ไม่รวมถึงงบการเงินและรายงานของผู้สอบบัญชีที่แสดงอยู่ในรายงานนั้น)

ความเห็นของข้าพเจ้าต่องบการเงินไม่ครอบคลุมถึงข้อมูลอื่นและข้าพเจ้าไม่ได้ให้ข้อสรุปในลักษณะการให้ความเชื่อมั่นในรูปแบบใดๆ ต่อข้อมูลอื่นนั้น

ความรับผิดชอบของข้าพเจ้าที่เกี่ยวข้องกับการตรวจสอบงบการเงินคือ การอ่านและพิจารณาว่าข้อมูลอื่นนั้นมีความขัดแย้งที่มีสาระสำคัญกับงบการเงินหรือกับความรู้อื่นที่ได้รับจากการตรวจสอบของข้าพเจ้าหรือไม่ หรือปรากฏว่าข้อมูลอื่นแสดงขัดต่อข้อเท็จจริงอันเป็นสาระสำคัญหรือไม่ หากในการปฏิบัติงานดังกล่าว ข้าพเจ้าสรุปได้ว่าข้อมูลอื่นแสดงขัดต่อข้อเท็จจริงอันเป็นสาระสำคัญแล้ว ข้าพเจ้าจะต้องรายงานข้อเท็จจริงนั้น ทั้งนี้ ข้าพเจ้าไม่พบว่ามีเรื่องดังกล่าวที่ต้องรายงาน

ความรับผิดชอบของผู้บริหารและผู้มีหน้าที่ในการกำกับดูแลต่องบการเงิน

ผู้บริหารมีหน้าที่รับผิดชอบในการจัดทำและนำเสนองบการเงินเหล่านี้โดยถูกต้องตามที่ควรตามมาตรฐานการรายงานทางการเงิน และรับผิดชอบเกี่ยวกับการควบคุมภายในที่ผู้บริหารพิจารณาว่าจำเป็นเพื่อให้สามารถจัดทำงบการเงินที่ปราศจากการแสดงข้อมูลที่ขัดต่อข้อเท็จจริงอันเป็นสาระสำคัญไม่ว่าจะเกิดจากการทุจริตหรือข้อผิดพลาด

รายงานของผู้สอบบัญชีรับอนุญาต

(ต่อ)

ในการจัดทำงบการเงิน ผู้บริหารรับผิดชอบในการประเมินความสามารถของกลุ่มบริษัทในการดำเนินงานต่อเนื่อง การเปิดเผยเรื่องที่เกี่ยวข้องกับการดำเนินงานต่อเนื่องในกรณีที่มึเรื่องดังกล่าว และการใช้เกณฑ์การบัญชีสำหรับกิจการที่ดำเนินงานต่อเนื่องเว้นแต่ผู้บริหารมีความตั้งใจที่จะเลิกกลุ่มบริษัทหรือหยุดดำเนินงานหรือไม่สามารถดำเนินงานต่อเนื่องอีกต่อไปได้

ผู้มีหน้าที่ในการกำกับดูแลมีหน้าที่ในการสอดส่องดูแลกระบวนการในการจัดทำรายงานทางการเงินของกลุ่มบริษัท

ความรับผิดชอบของผู้สอบบัญชีต่อการตรวจสอบงบการเงิน

การตรวจสอบของข้าพเจ้ามีวัตถุประสงค์เพื่อให้ได้ความเชื่อมั่นอย่างสมเหตุสมผลว่างบการเงินโดยรวมปราศจากการแสดงข้อมูลที่ขัดต่อข้อเท็จจริงอันเป็นสาระสำคัญหรือไม่ ไม่ว่าจะเกิดจากการทุจริตหรือข้อผิดพลาด และเสนอรายงานของผู้สอบบัญชีซึ่งรวมความเห็นของข้าพเจ้าอยู่ด้วย ความเชื่อมั่นอย่างสมเหตุสมผลคือความเชื่อมั่นในระดับสูงแต่ไม่ได้เป็นการรับประกันว่าการปฏิบัติตามตรวจสอบตามมาตรฐานการสอบบัญชีจะสามารถตรวจพบข้อมูลที่ขัดต่อข้อเท็จจริงอันเป็นสาระสำคัญที่มีอยู่ได้เสมอไป ข้อมูลที่ขัดต่อข้อเท็จจริงอาจเกิดจากการทุจริตหรือข้อผิดพลาดและถือว่ามีสาระสำคัญเมื่อคาดการณ์อย่างสมเหตุสมผลได้ว่ารายการที่ขัดต่อข้อเท็จจริงแต่ละรายการหรือทุกรายการรวมกันจะมีผลต่อการตัดสินใจทางเศรษฐกิจของผู้ใช้งบการเงินจากการใช้งบการเงินเหล่านี้

ในการตรวจสอบของข้าพเจ้าตามมาตรฐานการสอบบัญชี ข้าพเจ้าใช้ดุลยพินิจและการสังเกตและสงสัยเยี่ยงผู้ประกอบวิชาชีพตลอดการตรวจสอบ และข้าพเจ้าได้ปฏิบัติตามดังต่อไปนี้ด้วย

- ระบุและประเมินความเสี่ยงที่อาจมีการแสดงข้อมูลที่ขัดต่อข้อเท็จจริงอันเป็นสาระสำคัญในงบการเงิน ไม่ว่าจะเกิดจากการทุจริตหรือข้อผิดพลาด ออกแบบและปฏิบัติตามวิธีการตรวจสอบเพื่อตอบสนองต่อความเสี่ยงเหล่านั้น และได้หลักฐานการสอบบัญชีที่เพียงพอและเหมาะสมเพื่อเป็นเกณฑ์ในการแสดงความเห็นของข้าพเจ้า ความเสี่ยงที่ไม่พบข้อมูลที่ขัดต่อข้อเท็จจริงอันเป็นสาระสำคัญซึ่งเป็นผลมาจากการทุจริตจะสูงกว่าความเสี่ยงที่เกิดจากข้อผิดพลาด เนื่องจากการทุจริตอาจเกี่ยวกับการสมรู้ร่วมคิด การปลอมแปลงเอกสารหลักฐาน การตั้งใจละเว้นการแสดงผล การแสดงผลที่ไม่ตรงตามข้อเท็จจริงหรือการแทรกแซงการควบคุมภายใน
- ทำความเข้าใจเกี่ยวกับระบบการควบคุมภายในที่เกี่ยวข้องกับการตรวจสอบ เพื่อออกแบบวิธีการตรวจสอบให้เหมาะสมกับสถานการณ์ แต่ไม่ใช่เพื่อวัตถุประสงค์ในการแสดงความเห็นต่อความมีประสิทธิภาพของการควบคุมภายในของกลุ่มบริษัท
- ประเมินความเหมาะสมของนโยบายการบัญชีที่ผู้บริหารใช้และความสมเหตุสมผลของประมาณการทางบัญชีและการเปิดเผยข้อมูลที่เกี่ยวข้องที่ผู้บริหารจัดทำ
- สรุปเกี่ยวกับความเหมาะสมของการใช้เกณฑ์การบัญชีสำหรับกิจการที่ดำเนินงานต่อเนื่องของผู้บริหาร และสรุปจากหลักฐานการสอบบัญชีที่ได้รับว่ามีความไม่แน่นอนที่มีสาระสำคัญที่เกี่ยวกับเหตุการณ์หรือสถานการณ์ที่อาจเป็นเหตุให้เกิดข้อสงสัยอย่างมีนัยสำคัญต่อความสามารถของกลุ่มบริษัทในการดำเนินงานต่อเนื่องหรือไม่ หากข้าพเจ้าได้ข้อสรุปว่ามีความไม่แน่นอนที่มีสาระสำคัญ ข้าพเจ้าจะต้องให้ข้อสังเกตไว้ในรายงานของผู้สอบบัญชีของข้าพเจ้าถึงการเปิดเผยข้อมูลที่เกี่ยวข้องในงบการเงิน หรือหากเห็นว่า การเปิดเผยดังกล่าวไม่เพียงพอ ข้าพเจ้าจะแสดงความคิดเห็นที่เปลี่ยนแปลงไป ข้อสรุปของข้าพเจ้าขึ้นอยู่กับหลักฐานการสอบบัญชีที่ได้รับจนถึงวันที่ในรายงานของผู้สอบบัญชีของข้าพเจ้า อย่างไรก็ตาม เหตุการณ์หรือสถานการณ์ในอนาคตอาจเป็นเหตุให้กลุ่มบริษัทต้องหยุดการดำเนินงานต่อเนื่องได้

รายงานของผู้สอบบัญชีรับอนุญาต

(ต่อ)

- ประเมินการนำเสนอ โครงสร้างและเนื้อหาของงบการเงินโดยรวม รวมถึงการเปิดเผยข้อมูลที่เกี่ยวข้อง ตลอดจนประเมินว่างบการเงินแสดงรายการและเหตุการณ์ที่เกิดขึ้นโดยถูกต้องตามที่ควรหรือไม่
- รวบรวมเอกสารหลักฐานการสอบบัญชีที่เหมาะสมอย่างเพียงพอเกี่ยวกับข้อมูลทางการเงินของกิจการ หรือของกิจกรรมทางธุรกิจภายในกลุ่มบริษัท เพื่อแสดงความเห็นต่องบการเงินรวม ข้าพเจ้ารับผิดชอบต่อการกำหนดแนวทาง การควบคุมดูแล และการปฏิบัติงานตรวจสอบกลุ่มบริษัท ข้าพเจ้าเป็นผู้รับผิดชอบแต่เพียงผู้เดียวต่อความเห็นของข้าพเจ้า

ข้าพเจ้าได้สื่อสารกับผู้มีหน้าที่ในการกำกับดูแลในเรื่องต่าง ๆ ซึ่งรวมถึงขอบเขตและช่วงเวลาของการตรวจสอบตามที่ได้วางแผนไว้ ประเด็นที่มีนัยสำคัญที่พบจากการตรวจสอบรวมถึงข้อบกพร่องที่มีนัยสำคัญในระบบ การควบคุมภายใน หากข้าพเจ้าได้พบในระหว่างการตรวจสอบของข้าพเจ้า

ข้าพเจ้าเป็นผู้รับผิดชอบงานสอบบัญชีและการนำเสนอรายงานฉบับนี้



รัชดา ยงสวัสดิ์วานิชย์

ผู้สอบบัญชีรับอนุญาต เลขทะเบียน 4951

บริษัท สำนักงาน ฮีวาย จำกัด

กรุงเทพฯ: 8 มีนาคม 2562

ธนาคารยูโอบี จำกัด (มหาชน)

31 ธันวาคม 2561

งบการเงิน

และหมายเหตุประกอบงบการเงิน

งบแสดงฐานะการเงิน

ณ วันที่ 31 ธันวาคม 2561 และ 2560

		(หน่วย: พันบาท)			
		งบการเงินรวม		งบการเงินเฉพาะกิจการ	
หมายเหตุ		2561	2560	2561	2560
สินทรัพย์					
	เงินสด	4,597,830	4,681,785	4,597,830	4,681,785
	รายการระหว่างธนาคารและตลาดเงิน - สุทธิ	57,773,984	87,437,986	57,773,984	87,437,986
	สินทรัพย์ตราสารอนุพันธ์	4,770,781	7,657,332	4,770,781	7,657,332
	เงินลงทุน - สุทธิ	70,202,967	60,538,315	70,202,967	60,538,315
	เงินลงทุนในบริษัทย่อย - สุทธิ	1,750	-	61,750	61,750
	เงินให้สินเชื่อแก่ลูกหนี้และดอกเบี้ยค้างรับ				
	เงินให้สินเชื่อแก่ลูกหนี้	382,949,340	350,592,536	382,949,340	350,592,536
	ดอกเบี้ยค้างรับ	1,222,707	1,125,923	1,222,707	1,125,923
	รวมเงินให้สินเชื่อแก่ลูกหนี้และดอกเบี้ยค้างรับ	384,172,047	351,718,459	384,172,047	351,718,459
	หัก : รายได้รอตัดบัญชี	(580,798)	(572,963)	(580,798)	(572,963)
	ค่าเพื่อหนี้สงสัยจะสูญ	(10,190,151)	(9,996,591)	(10,190,151)	(9,996,591)
	เงินให้สินเชื่อแก่ลูกหนี้และดอกเบี้ยค้างรับ - สุทธิ	373,401,098	341,148,905	373,401,098	341,148,905
	ทรัพย์สินรอการขาย - สุทธิ	229,564	284,159	229,564	284,159
	ที่ดิน อาคารและอุปกรณ์ - สุทธิ	9,870,624	9,793,819	9,860,460	9,782,354
	สินทรัพย์ไม่มีตัวตนอื่น - สุทธิ	1,079,897	1,085,144	1,078,305	1,082,017
	สินทรัพย์ภาษีเงินได้รอการตัดบัญชี - สุทธิ	112,645	72,466	110,628	70,715
	เงินมัดจำ	1,099,183	1,856,857	1,099,173	1,856,837
	สินทรัพย์อื่น - สุทธิ	1,963,200	2,370,787	1,955,485	2,361,622
	รวมสินทรัพย์	525,103,523	516,927,555	525,142,025	516,963,777


หมายเหตุประกอบงบการเงินเป็นส่วนหนึ่งของงบการเงินนี้

งบแสดงฐานะการเงิน

(ต่อ)


(หน่วย: พันบาท)

หมายเหตุ	งบการเงินรวม		งบการเงินเฉพาะกิจการ		
	2561	2560	2561	2560	
หนี้สินและส่วนของผู้ถือหุ้น					
หนี้สิน					
เงินรับฝาก	20	405,178,163	370,168,248	405,299,282	370,279,085
รายการระหว่างธนาคารและตลาดเงิน	21	29,690,284	52,124,270	29,690,284	52,124,270
หนี้สินจ่ายคืนเมื่อทวงถาม		3,448,649	3,319,514	3,448,649	3,319,514
หนี้สินตราสารอนุพันธ์	8	4,979,706	7,568,776	4,979,706	7,568,776
ตราสารหนี้ที่ออกและเงินกู้ยืม	22	16,000,000	21,555,753	16,000,000	21,555,753
ประมาณการหนี้สินผลประโยชน์ระยะยาวของพนักงาน	23	1,620,174	1,610,513	1,610,490	1,602,131
ประมาณการหนี้สินอื่น	24	234,229	278,089	234,229	278,089
ค่าใช้จ่ายค้างจ่าย		3,514,764	2,922,666	3,504,109	2,910,094
เงินประกัน		991,984	1,875,694	993,695	1,877,404
หนี้สินอื่น	25	3,236,372	3,558,340	3,246,683	3,572,821
รวมหนี้สิน		468,894,325	464,981,863	469,007,127	465,087,937
ส่วนของผู้ถือหุ้น					
ทุนเรือนหุ้น					
ทุนจดทะเบียน ออกจำหน่ายและชำระแล้ว					
หุ้นสามัญ 2,485,661,305 หุ้น มูลค่าหุ้นละ 10 บาท					
องค์ประกอบอื่นของส่วนของผู้ถือหุ้น	26	3,694,294	3,773,324	3,694,294	3,773,324
กำไรสะสม					
จัดสรรแล้ว					
สำรองตามกฎหมาย					
ยังไม่ได้จัดสรร	27	26,293,291	22,179,945	26,218,991	22,110,903
รวมส่วนของผู้ถือหุ้นของธนาคาร		56,209,198	51,944,882	56,134,898	51,875,840
ส่วนได้เสียที่ไม่มีอำนาจควบคุมของบริษัทย่อย		-	810	-	-
รวมส่วนของผู้ถือหุ้น		56,209,198	51,945,692	56,134,898	51,875,840
รวมหนี้สินและส่วนของผู้ถือหุ้น		525,103,523	516,927,555	525,142,025	516,963,777



ตัน ซุน อิน

กรรมการผู้จัดการใหญ่




สัญญาชัย อภิศักดิ์ศิริกุล

กรรมการรองกรรมการผู้จัดการใหญ่

หมายเหตุประกอบงบการเงินเป็นส่วนหนึ่งของงบการเงินนี้

งบกำไรขาดทุนเบ็ดเสร็จ

สำหรับปีสิ้นสุดวันที่ 31 ธันวาคม 2561 และ 2560

(หน่วย: พันบาท)

หมายเหตุ	งบการเงินรวม		งบการเงินเฉพาะกิจการ		
	2561	2560	2561	2560	
กำไรหรือขาดทุน:					
การดำเนินงานต่อเนื่อง					
รายได้ดอกเบี้ย	38	22,394,108	20,873,667	22,394,108	20,873,667
ค่าใช้จ่ายดอกเบี้ย	39	8,024,323	7,278,716	8,024,998	7,280,530
รายได้ดอกเบี้ยสุทธิ		14,369,785	13,594,951	14,369,110	13,593,137
รายได้ค่าธรรมเนียมและบริการ		4,209,336	3,915,462	4,209,336	3,915,462
ค่าใช้จ่ายค่าธรรมเนียมและบริการ		715,579	638,344	887,840	803,577
รายได้ค่าธรรมเนียมและบริการสุทธิ	40	3,493,757	3,277,118	3,321,496	3,111,885
กำไรสุทธิจากธุรกิจกรรมเพื่อค้าและปริวรรต					
เงินตราต่างประเทศ	41	918,330	572,186	918,330	572,186
กำไรสุทธิจากเงินลงทุน	42	39,379	314,779	39,379	309,779
รายได้เงินปันผลรับ		5,488	10,262	50,488	30,262
กำไรจากการขายสินเชื่อด้อยคุณภาพ		-	118,350	-	118,350
รายได้จากการดำเนินงานอื่น		477,704	346,362	491,460	361,522
รวมรายได้จากการดำเนินงาน		19,304,443	18,234,008	19,190,263	18,097,121
ค่าใช้จ่ายในการดำเนินงาน					
ค่าใช้จ่ายเกี่ยวกับพนักงาน		5,761,885	5,119,051	5,688,522	5,045,880
ค่าตอบแทนกรรมการ		10,329	9,288	10,329	9,288
ค่าใช้จ่ายเกี่ยวกับอาคาร สถานที่และอุปกรณ์		1,362,569	1,583,896	1,357,173	1,576,793
ค่าภาษีอากร		778,693	739,382	778,517	739,222
ค่าใช้จ่ายในการประมวลผลข้อมูล		723,810	671,693	723,810	671,693
ค่าใช้จ่ายในการดำเนินงานอื่น		2,511,599	2,308,217	2,495,372	2,291,503
รวมค่าใช้จ่ายในการดำเนินงาน		11,148,885	10,431,527	11,053,723	10,334,379
หนี้สูญ หนี้สงสัยจะสูญ และขาดทุนจากการด้อยค่า	43	2,808,719	3,399,971	2,808,719	3,399,971
กำไรจากการดำเนินงานก่อนค่าใช้จ่ายภาษีเงินได้		5,346,839	4,402,510	5,327,821	4,362,771
ค่าใช้จ่ายภาษีเงินได้	16.2	1,020,955	872,599	1,008,481	862,372
กำไรสำหรับปีจากการดำเนินงานต่อเนื่อง		4,325,884	3,529,911	4,319,340	3,500,399
การดำเนินงานที่ยกเลิก					
ขาดทุนสำหรับปีจากส่วนการดำเนินงานที่ยกเลิก					
- สุทธิจากค่าใช้จ่ายภาษีเงินได้	17	-	(4,571)	-	-
กำไรสำหรับปี		4,325,884	3,525,340	4,319,340	3,500,399

หมายเหตุประกอบงบการเงินเป็นส่วนหนึ่งของงบการเงินนี้

งบกำไรขาดทุนเบ็ดเสร็จ

(ต่อ)

		(หน่วย: พันบาท)			
		งบการเงินรวม		งบการเงินเฉพาะกิจการ	
	หมายเหตุ	2561	2560	2561	2560
กำไร (ขาดทุน) เบ็ดเสร็จอื่น	44				
การดำเนินงานต่อเนื่อง					
รายการที่จะถูกบันทึกในส่วนของกำไรหรือขาดทุนในภายหลัง:					
กำไร (ขาดทุน) จากการวัดมูลค่างินลงทุนเพื่อขาย		(68,181)	27,602	(68,181)	27,602
ผลประโยชน์ (ค่าใช้จ่าย) ภาษีเงินได้		13,636	(5,521)	13,636	(5,521)
รายการที่จะถูกบันทึกในส่วนของกำไรหรือขาดทุนในภายหลัง					
- สุทธิจากภาษีเงินได้		(54,545)	22,081	(54,545)	22,081
รายการที่จะไม่ถูกบันทึกในส่วนของกำไรหรือขาดทุนในภายหลัง:					
ขาดทุนจากการประมาณการตามหลักคณิตศาสตร์ประกันภัย		(7,927)	(1,181)	(7,172)	(2,581)
ผลประโยชน์ภาษีเงินได้		1,586	236	1,435	516
รวมรายการที่จะไม่ถูกบันทึกในส่วนของกำไรหรือขาดทุน					
ในภายหลัง - สุทธิจากภาษีเงินได้		(6,341)	(945)	(5,737)	(2,065)
กำไร (ขาดทุน) เบ็ดเสร็จอื่นสำหรับปี					
จากการดำเนินงานต่อเนื่อง	16.3	(60,886)	21,136	(60,282)	20,016
การดำเนินงานที่ยกเลิก					
กำไรเบ็ดเสร็จอื่นสำหรับปีจากการดำเนินงานที่ยกเลิก	17	-	-	-	-
รวมกำไรเบ็ดเสร็จอื่นสำหรับปีจากการดำเนินงานที่ยกเลิก		-	-	-	-
รวมกำไร (ขาดทุน) เบ็ดเสร็จอื่นสำหรับปี		(60,886)	21,136	(60,282)	20,016
กำไรเบ็ดเสร็จรวม					
กำไรเบ็ดเสร็จรวมสำหรับปีจากการดำเนินงานต่อเนื่อง		4,264,998	3,551,047	4,259,058	3,520,415
ขาดทุนเบ็ดเสร็จรวมสำหรับปีจากการดำเนินงานที่ยกเลิก		-	(4,571)	-	-
กำไรเบ็ดเสร็จรวมสำหรับปี		4,264,998	3,546,476	4,259,058	3,520,415


หมายเหตุประกอบงบการเงินเป็นส่วนหนึ่งของงบการเงินนี้

งบกำไรขาดทุนเบ็ดเสร็จ

(ต่อ)

(หน่วย: พันบาท)

หมายเหตุ	งบการเงินรวม		งบการเงินเฉพาะกิจการ	
	2561	2560	2561	2560
การแบ่งปันกำไรสำหรับปี:				
ส่วนที่เป็นของผู้ถือหุ้นของธนาคาร				
กำไรจากการดำเนินงานต่อเนื่อง	4,325,884	3,529,911	4,319,340	3,500,399
ขาดทุนจากการดำเนินงานที่ยกเลิก	-	(3,580)	-	-
กำไรส่วนที่เป็นของธนาคาร	4,325,884	3,526,331	4,319,340	3,500,399
ส่วนที่เป็นของส่วนได้เสียที่ไม่มีอำนาจควบคุมของบริษัทย่อย				
กำไรจากการดำเนินงานต่อเนื่อง	-	-	-	-
ขาดทุนจากการดำเนินงานที่ยกเลิก	-	(991)	-	-
ขาดทุนส่วนที่เป็นของส่วนได้เสียที่ไม่มีอำนาจควบคุมของบริษัทย่อย	-	(991)	-	-
	4,325,884	3,525,340		
การแบ่งปันกำไรเบ็ดเสร็จรวมสำหรับปี:				
ส่วนที่เป็นของผู้ถือหุ้นของธนาคาร				
กำไรเบ็ดเสร็จรวมจากการดำเนินงานต่อเนื่อง	4,264,998	3,551,047	4,259,058	3,520,415
ขาดทุนเบ็ดเสร็จรวมจากการดำเนินงานที่ยกเลิก	-	(3,580)	-	-
กำไรเบ็ดเสร็จรวมส่วนที่เป็นของธนาคาร	4,264,998	3,547,467	4,259,058	3,520,415
ส่วนที่เป็นของส่วนได้เสียที่ไม่มีอำนาจควบคุมของบริษัทย่อย				
กำไรเบ็ดเสร็จรวมจากการดำเนินงานต่อเนื่อง	-	-	-	-
ขาดทุนเบ็ดเสร็จรวมจากการดำเนินงานที่ยกเลิก	-	(991)	-	-
ขาดทุนเบ็ดเสร็จรวมส่วนที่เป็นของส่วนได้เสียที่ไม่มีอำนาจควบคุมของบริษัทย่อย	-	(991)	-	-
	4,264,998	3,546,476		
กำไรต่อหุ้นของผู้ถือหุ้นของธนาคาร				
กำไรต่อหุ้นขั้นพื้นฐาน (บาท)	35			
จากการดำเนินงานต่อเนื่อง	1.74	1.42	1.74	1.41
จากการดำเนินงานที่ยกเลิก	-	-	-	-
	1.74	1.42	1.74	1.41



ตัน ซุน อิน

กรรมการผู้จัดการใหญ่




สัญญาชัย อภิศักดิ์ศิริกุล

กรรมการรองกรรมการผู้จัดการใหญ่

หมายเหตุประกอบงบการเงินเป็นส่วนหนึ่งของงบการเงินนี้

งบแสดงการเปลี่ยนแปลงส่วนของผู้ถือหุ้น

สำหรับปีสิ้นสุดวันที่ 31 ธันวาคม 2561 และ 2560

		งบการเงินรวม						(หน่วย: พันบาท)
		ส่วนของผู้ถือหุ้นของธนาคาร						
		ส่วนของผู้ถือหุ้นของธนาคาร		กำไรสะสม		รวม		
ยอดคงเหลือ ณ วันที่ 1 มกราคม 2560	ยอดคงเหลือ ณ วันที่ 31 ธันวาคม 2560	ส่วนเกินทุน	ส่วนเกินทุนจาก	กำไรสะสม	ส่วนของผู้ถือหุ้น	ส่วนของผู้ถือหุ้น	ส่วนของผู้ถือหุ้น	รวม
		จากการ	การวัดมูลค่า	จัดสรรแล้ว -	ผู้ถือหุ้น	ผู้ถือหุ้น	ผู้ถือหุ้น	
		ตราสาร	เงินลงทุน	สำรอง	ยังไม่ได้	จัดสรร	ของธนาคาร	บริษัทย่อย
		หนี้สิน	เพื่อขาย	ตามกฎหมาย	จัดสรร	ของธนาคาร	บริษัทย่อย	รวม
	24,856,613	3,748,149	98,317	955,000	18,738,916	48,396,995	38,301	48,435,296
ลดลงจากการจำหน่ายและตัดจำหน่ายส่วนเกินทุน								
จากการตราตราหนี้สิน		(95,223)	-	-	95,643	420	-	420
กำไร (ขาดทุน) สำหรับปี		-	-	-	3,526,331	3,526,331	(991)	3,525,340
กำไร (ขาดทุน) เบ็ดเสร็จอื่นสำหรับปี		-	22,081	-	(945)	21,136	-	21,136
กำไร (ขาดทุน) เบ็ดเสร็จรวมสำหรับปี		-	22,081	-	3,525,386	3,547,467	(991)	3,546,476
ส่วนได้เสียที่ไม่มีอำนาจควบคุมของบริษัทย่อยลดลง		-	-	-	-	-	(36,500)	(36,500)
โอนกำไรสะสมที่ยังไม่ได้จัดสรรไปเป็นสำรองตามกฎหมาย		-	-	180,000	(180,000)	-	-	-
ยอดคงเหลือ ณ วันที่ 31 ธันวาคม 2560	24,856,613	3,652,926	120,398	1,135,000	22,179,945	51,944,882	810	51,945,692
ยอดคงเหลือ ณ วันที่ 1 มกราคม 2561	24,856,613	3,652,926	120,398	1,135,000	22,179,945	51,944,882	810	51,945,692
ลดลงจากการจำหน่ายและตัดจำหน่ายส่วนเกินทุน								
จากการตราตราหนี้สิน		(24,485)	-	-	24,485	-	-	-
กำไร (ขาดทุน) สำหรับปี		-	-	-	4,325,884	4,325,884	-	4,325,884
ขาดทุนเบ็ดเสร็จอื่นสำหรับปี		-	(54,545)	-	(6,341)	(60,886)	-	(60,886)
กำไร (ขาดทุน) เบ็ดเสร็จรวมสำหรับปี		-	(54,545)	-	4,319,543	4,264,998	-	4,264,998
ส่วนได้เสียที่ไม่มีอำนาจควบคุมของบริษัทย่อยลดลง		-	-	-	(682)	(682)	(810)	(1,492)
โอนกำไรสะสมที่ยังไม่ได้จัดสรรไปเป็นสำรองตามกฎหมาย		-	-	230,000	(230,000)	-	-	-
ยอดคงเหลือ ณ วันที่ 31 ธันวาคม 2561	24,856,613	3,628,441	65,853	1,365,000	26,293,291	56,209,198	-	56,209,198

หมายเหตุประกอบงบการเงินเป็นส่วนหนึ่งของงบการเงินนี้

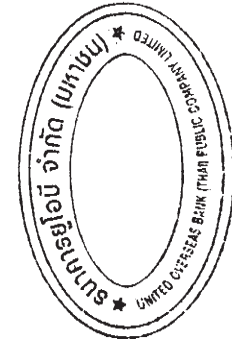
งบแสดงการเปลี่ยนแปลงส่วนของผู้ถือหุ้น

(ต่อ)

(หน่วย: พันบาท)

	งบการเงินเฉพาะกิจการ					
	องค์ประกอบอื่นของส่วนของผู้ถือหุ้น			กำไรสะสม		
	ทุนที่ออก และ ชำระแล้ว	ส่วนเกินทุน จากการตีราคา สินทรัพย์	ส่วนเกินทุน จากการวัดมูลค่า เงินลงทุนเพื่อขาย	จัดสรรแล้ว - สำรอง ตามกฎหมาย	ยังไม่ได้ จัดสรร	รวม
ยอดคงเหลือ ณ วันที่ 1 มกราคม 2560	24,856,613	3,748,149	98,317	955,000	18,696,926	48,355,005
ลดลงจากการจำหน่ายและตัดจำหน่ายส่วนเกินทุนจากการตีราคาสินทรัพย์ กำไรสำหรับปี	-	(95,223)	-	-	95,643	420
กำไร (ขาดทุน) เบ็ดเสร็จอื่นสำหรับปี	-	-	-	-	3,500,399	3,500,399
กำไรเบ็ดเสร็จรวมสำหรับปี	-	-	22,081	-	(2,065)	20,016
โอนกำไรสะสมที่ยังไม่ได้จัดสรรไปเป็นสำรองตามกฎหมาย	-	-	22,081	-	3,498,334	3,520,415
โอนกำไรสะสมที่ยังไม่ได้จัดสรรไปเป็นสำรองตามกฎหมาย	-	-	-	180,000	(180,000)	-
ยอดคงเหลือ ณ วันที่ 31 ธันวาคม 2560	24,856,613	3,652,926	120,398	1,135,000	22,110,903	51,875,840
ยอดคงเหลือ ณ วันที่ 1 มกราคม 2561	24,856,613	3,652,926	120,398	1,135,000	22,110,903	51,875,840
ลดลงจากการจำหน่ายและตัดจำหน่ายส่วนเกินทุนจากการตีราคาสินทรัพย์ กำไรสำหรับปี	-	(24,485)	-	-	24,485	-
ขาดทุนเบ็ดเสร็จอื่นสำหรับปี	-	-	-	-	4,319,340	4,319,340
กำไร (ขาดทุน) เบ็ดเสร็จรวมสำหรับปี	-	-	(54,545)	-	(5,737)	(60,282)
โอนกำไรสะสมที่ยังไม่ได้จัดสรรไปเป็นสำรองตามกฎหมาย	-	-	(54,545)	-	4,313,603	4,259,058
โอนกำไรสะสมที่ยังไม่ได้จัดสรรไปเป็นสำรองตามกฎหมาย	-	-	-	230,000	(230,000)	-
ยอดคงเหลือ ณ วันที่ 31 ธันวาคม 2561	24,856,613	3,628,441	65,853	1,365,000	26,218,991	56,134,898


ตัน ซุน อิน
 กรรมการผู้จัดการใหญ่




สตีฟ อภิศักดิ์ศิริกุล
 กรรมการรองกรรมการผู้จัดการใหญ่

งบกระแสเงินสด

สำหรับปีสิ้นสุดวันที่ 31 ธันวาคม 2561 และ 2560

	(หน่วย: พันบาท)			
	งบการเงินรวม		งบการเงินเฉพาะกิจการ	
	2561	2560	2561	2560
กระแสเงินสดจากกิจกรรมดำเนินงาน				
กำไรก่อนค่าใช้จ่ายภาษีเงินได้จากการดำเนินงานต่อเนื่อง	5,346,839	4,402,510	5,327,821	4,362,771
ขาดทุนก่อนค่าใช้จ่ายภาษีเงินได้จากการดำเนินงานที่ยกเลิก	-	(4,317)	-	-
กำไรจากการดำเนินงานก่อนค่าใช้จ่ายภาษีเงินได้	5,346,839	4,398,193	5,327,821	4,362,771
รายการปรับกระทบกำไรจากการดำเนินงานก่อนค่าใช้จ่ายภาษีเงินได้เป็นเงินสดรับ (จ่าย) จากกิจกรรมดำเนินงาน				
ค่าเสื่อมราคา	423,536	671,233	421,465	667,356
รายจ่ายตัดบัญชีและขาดทุนจากการตัดจำหน่ายสินทรัพย์	213,645	248,429	212,110	246,816
กำไรจากการวัดมูลค่าเงินลงทุนเพื่อค้า	(383)	(3,216)	(383)	(3,216)
กลับรายการขาดทุนจากการด้อยค่าเงินลงทุน	-	(7,091)	-	(2,091)
หนี้สูญ หนี้สงสัยจะสูญ และขาดทุนจากการด้อยค่า	2,510,952	2,678,872	2,510,952	2,678,872
กลับรายการขาดทุนจากการด้อยค่าของทรัพย์สินรอการขายและสินทรัพย์อื่น	(4,570)	(3,240)	(4,570)	(3,240)
กำไรจากการจำหน่ายเงินลงทุน	(39,379)	(307,687)	(39,379)	(307,687)
กำไรจากการจำหน่ายที่ดิน อาคารและอุปกรณ์	(2,518)	(18,792)	(2,518)	(17,718)
(กำไร) ขาดทุนจากอัตราแลกเปลี่ยน	1,475,277	(153,384)	1,475,277	(153,384)
รายได้ค้างรับอื่น (เพิ่มขึ้น) ลดลง	(27,869)	18,660	(27,869)	18,706
ประมาณการหนี้สินผลประโยชน์ระยะยาวของพนักงานเพิ่มขึ้น	158,847	155,081	158,049	155,533
ประมาณการหนี้สินอื่นลดลง	(43,860)	(33,345)	(43,860)	(33,345)
ค่าใช้จ่ายค้างจ่ายอื่นเพิ่มขึ้น	449,248	307,371	451,052	309,645
รายได้ดอกเบี้ยสุทธิ	(14,369,785)	(13,594,951)	(14,369,110)	(13,593,137)
รายได้เงินปันผล	(5,488)	(10,262)	(50,488)	(30,262)
เงินสดรับดอกเบี้ย	22,189,964	20,753,696	22,189,964	20,753,696
เงินสดรับเงินปันผล	5,488	10,262	5,488	10,262
เงินสดจ่ายดอกเบี้ย	(8,134,152)	(7,257,285)	(8,134,827)	(7,259,433)
เงินสดจ่ายภาษีเงินได้	(901,326)	(873,243)	(888,825)	(867,173)
กำไรจากการดำเนินงานก่อนการเปลี่ยนแปลงในสินทรัพย์และหนี้สินดำเนินงาน	9,244,466	6,979,301	9,190,349	6,932,971

หมายเหตุประกอบงบการเงินเป็นส่วนหนึ่งของงบการเงินนี้

งบกระแสเงินสด

(ต่อ)

	(หน่วย: พันบาท)			
	งบการเงินรวม		งบการเงินเฉพาะกิจการ	
	2561	2560	2561	2560
สินทรัพย์ดำเนินงาน (เพิ่มขึ้น) ลดลง				
รายการระหว่างธนาคารและตลาดเงิน	29,675,869	(50,027,441)	29,675,869	(50,027,478)
เงินลงทุนเพื่อค้า	10,493,886	(8,555,064)	10,493,886	(8,555,064)
เงินลงทุนในบริษัทย่อย	(1,750)	-	-	-
สินทรัพย์ตราสารอนุพันธ์	6,167,571	7,704,308	6,167,571	7,704,308
เงินให้สินเชื่อแก่ลูกหนี้	(34,845,086)	(33,969,178)	(34,845,086)	(33,969,178)
ทรัพย์สินรอการขาย	115,314	198,038	115,314	198,038
สินทรัพย์อื่น	1,215,255	2,213,026	1,214,249	2,193,085
หนี้สินดำเนินงานเพิ่มขึ้น (ลดลง)				
เงินรับฝาก	35,013,894	46,503,419	35,024,177	46,392,834
รายการระหว่างธนาคารและตลาดเงิน	(23,941,618)	15,282,056	(23,941,618)	15,282,056
หนี้สินจ่ายคืนเมื่อทวงถาม	129,298	246,653	129,298	246,653
หนี้สินตราสารอนุพันธ์	(5,989,570)	(7,827,679)	(5,989,570)	(7,827,679)
ประมาณการหนี้สินผลประโยชน์ระยะยาวของพนักงาน	(156,862)	(117,840)	(156,862)	(117,840)
หนี้สินอื่น	(1,096,522)	(972,871)	(1,100,693)	(970,016)
เงินสดสุทธิได้มาจาก (ใช้ไปใน) กิจกรรมดำเนินงาน	26,024,145	(22,343,272)	25,976,884	(22,517,310)
กระแสเงินสดจากกิจกรรมลงทุน				
เงินสดรับจากการจำหน่ายเงินลงทุน	117,243,976	148,964,187	117,243,976	148,964,187
เงินสดจ่ายเพื่อซื้อเงินลงทุน	(137,352,660)	(129,368,471)	(137,352,660)	(129,368,471)
เงินสดรับเงินปันผลจากบริษัทย่อย	-	-	45,000	20,000
เงินสดรับจากการคืนทุนจากบริษัทย่อย	-	-	-	109,500
ส่วนได้เสียที่ไม่มีอำนาจควบคุมของบริษัทย่อย	(1,491)	(36,500)	-	-
เงินสดรับจากการจำหน่ายที่ดิน อาคาร และอุปกรณ์	2,518	18,840	2,518	17,724
เงินสดจ่ายในการซื้อที่ดิน อาคาร และอุปกรณ์	(506,845)	(980,624)	(506,075)	(971,470)
เงินสดจ่ายในการซื้อสินทรัพย์ไม่มีตัวตนอื่น	(194,698)	(261,093)	(194,698)	(261,093)
เงินสดสุทธิได้มาจาก (ใช้ไปใน) กิจกรรมลงทุน	(20,809,200)	18,336,339	(20,761,939)	18,510,377

หมายเหตุประกอบงบการเงินเป็นส่วนหนึ่งของงบการเงินนี้

งบกระแสเงินสด


(ต่อ)

(หน่วย: พันบาท)

	งบการเงินรวม		งบการเงินเฉพาะกิจการ	
	2561	2560	2561	2560
กระแสเงินสดจากกิจกรรมจัดหาเงิน				
เงินสดรับจากตราสารหนี้ที่ออกและเงินกู้ยืมระยะยาว	-	6,000,000	-	6,000,000
เงินสดจ่ายคืนตราสารหนี้ที่ออกและเงินกู้ยืมระยะยาว	(5,298,900)	(2,500,000)	(5,298,900)	(2,500,000)
เงินสดสุทธิได้มาจาก (ใช้ไปใน) กิจกรรมจัดหาเงิน	(5,298,900)	3,500,000	(5,298,900)	3,500,000
เงินสดและรายการเทียบเท่าเงินสดลดลงสุทธิ	(83,955)	(506,933)	(83,955)	(506,933)
เงินสดและรายการเทียบเท่าเงินสด ณ วันที่ 1 มกราคม	4,681,785	5,188,718	4,681,785	5,188,718
เงินสดและรายการเทียบเท่าเงินสด ณ วันที่ 31 ธันวาคม	4,597,830	4,681,785	4,597,830	4,681,785
ข้อมูลเพิ่มเติมกระแสเงินสด				
รายการที่มีใช้เงินสด:				
รับโอนทรัพย์สินรอการขายเพื่อชำระหนี้เงินให้สินเชื่อแก่ลูกหนี้	60,719	59,634	60,719	59,634



ตัน ซุน อิน
กรรมการผู้จัดการใหญ่




สัญญาชัย อภิศักดิ์ศิริกุล
กรรมการรองกรรมการผู้จัดการใหญ่

หมายเหตุประกอบงบการเงินเป็นส่วนหนึ่งของงบการเงินนี้

หมายเหตุประกอบงบการเงิน

สำหรับปีสิ้นสุดวันที่ 31 ธันวาคม 2561 และ 2560

1. ข้อมูลธนาคาร

ธนาคารยูโอบี จำกัด (มหาชน) (ซึ่งต่อไปนี้จะเรียกว่า “ธนาคาร”) เป็นบริษัทมหาชนซึ่งจัดตั้งภายใต้กฎหมายไทยและมีภูมิลำเนาในประเทศไทย ธนาคารประกอบธุรกิจการธนาคารพาณิชย์ โดยมีที่อยู่ตามที่จดทะเบียนตั้งอยู่เลขที่ 191 ถนนสาทรใต้ เขตสาทร กรุงเทพฯ ณ วันที่ 31 ธันวาคม 2561 ธนาคารมีสาขาอยู่ทั่วทุกภูมิภาคในประเทศไทยทั้งสิ้นจำนวน 154 สาขา (31 ธันวาคม 2560: 154 สาขา) ผู้ถือหุ้นรายใหญ่ของธนาคารคือ ธนาคารยูโนเต็ด โอเวอร์ซีส์ จำกัด ซึ่งเป็นบริษัทที่จดทะเบียนในประเทศไทยสิงคโปร์

บริษัทย่อยจัดตั้งเป็นบริษัทจำกัดตามกฎหมายไทย และประกอบกิจการในประเทศไทย โดยดำเนินธุรกิจหลักทางด้านบริการติดตามทางทงามหนี้

2. เกณฑ์ในการจัดท่างบการเงิน

2.1 เกณฑ์ในการจัดท่างบการเงิน

งบการเงินสำหรับปีสิ้นสุดวันที่ 31 ธันวาคม 2561 จัดทำขึ้นตามมาตรฐานการรายงานทางการเงินที่กำหนดในพระราชบัญญัติวิชาชีพบัญชี พ.ศ. 2547 และอ้างอิงตามหลักเกณฑ์ที่กำหนดโดยธนาคารแห่งประเทศไทย (“ธปท.”) และการแสดงรายการในงบการเงินได้ทำขึ้นเพื่อให้เป็นไปตามข้อกำหนดของประกาศ ธปท. เรื่อง การจัดทำและการประกาศงบการเงินของธนาคารพาณิชย์และบริษัทโฮลดิ้งที่เป็นบริษัทแม่ของกลุ่มธุรกิจทางการเงินลงวันที่ 4 ธันวาคม 2558

งบการเงินนี้ได้จัดทำขึ้นโดยใช้เกณฑ์ราคาทุนเดิม เว้นแต่จะได้เปิดเผยเป็นอย่างอื่นในหมายเหตุประกอบงบการเงินข้อที่ 4 เรื่อง สรุปนโยบายการบัญชีที่สำคัญ

งบการเงินฉบับภาษาไทยเป็นงบการเงินฉบับที่ธนาคารใช้เป็นทางการตามกฎหมาย งบการเงินฉบับภาษาอังกฤษแปลจากงบการเงินฉบับภาษาไทยนี้

2.2 เกณฑ์ในการจัดท่างบการเงินรวม

(ก) งบการเงินรวมนี้จัดทำขึ้นโดยรวมงบการเงินของธนาคาร และบริษัทย่อย ดังต่อไปนี้

ชื่อบริษัท	ประเภทธุรกิจ	จัดตั้งขึ้น ในประเทศ	อัตราของการถือหุ้น		ร้อยละของสินทรัพย์		ร้อยละของรายได้ที่รวมอยู่ใน ในรายได้รวมสำหรับปีสิ้นสุด	
			ร้อยละ ณ วันที่	ณ วันที่	ที่รวมอยู่ในสินทรัพย์รวม	ณ วันที่	ร้อยละของรายได้ที่รวมอยู่	ณ วันที่
			31 ธันวาคม	2560	31 ธันวาคม	2560	วันที่ 31 ธันวาคม	2560
บจก. ยูโอบีบูลเลี่ยน แอนด์ ฟิวเจอร์ (ไทย)	อยู่ระหว่างชำระบัญชี	ประเทศไทย	75.00	75.00	-*	-	-*	-
บจก. ยูโอบี เซอร์วิสเอส	ติดตามทงามหนี้	ประเทศไทย	99.99	99.99	-	-	-	-

* งบการเงินรวมสำหรับปีสิ้นสุดวันที่ 31 ธันวาคม 2561 ไม่ได้รวมงบการเงินของบริษัทย่อยแห่งหนึ่ง คือ บจก. ยูโอบีบูลเลี่ยน แอนด์ ฟิวเจอร์ (ไทย)

หมายเหตุประกอบงบการเงิน

(ต่อ)

บจก. ยูโอบีบูลเลียน แอนด์ ฟิวเจอร์ (ไทย) (บริษัทย่อย) ได้จดทะเบียนเลิกบริษัทกับกระทรวงพาณิชย์แล้วเมื่อวันที่ 20 พฤศจิกายน 2560 โดยงบการเงินรวมสำหรับปีสิ้นสุดวันที่ 31 ธันวาคม 2560 ได้รวมผลการดำเนินงานของ บจก. ยูโอบีบูลเลียน แอนด์ ฟิวเจอร์ (ไทย) ธนาคารได้แสดงผลการดำเนินงานของบริษัทย่อยดังกล่าวเป็นรายการแยกต่างหากในรายการ “ขาดทุนสำหรับปีจากการดำเนินงานที่ยกเลิก - สูทธิจากภาษีเงินได้” ในงบกำไรขาดทุนเบ็ดเสร็จรวมสำหรับปีสิ้นสุดวันที่ 31 ธันวาคม 2560 โดยมีรายละเอียดในหมายเหตุประกอบงบการเงินข้อที่ 17

งบการเงินรวมสำหรับปีสิ้นสุดวันที่ 31 ธันวาคม 2561 ไม่ได้รวมงบการเงินของ บจก. ยูโอบีบูลเลียน แอนด์ ฟิวเจอร์ (ไทย) ซึ่งได้จดทะเบียนเลิกกิจการกับกระทรวงพาณิชย์แล้วในปี 2560 ตามที่กล่าวในวรรคก่อนและอยู่ระหว่างชำระบัญชี ซึ่งผู้บริหารเห็นว่า งบการเงินที่จัดทำโดยฝ่ายบริหารของบริษัทย่อยดังกล่าวสำหรับปีสิ้นสุดวันที่ 31 ธันวาคม 2561 ไม่มีนัยสำคัญ ณ วันที่ 31 ธันวาคม 2561 บริษัทย่อยดังกล่าวมียอดรวมสินทรัพย์จำนวน 3 ล้านบาท ส่วนของผู้ถือหุ้นจำนวน 3 ล้านบาท และมีขาดทุนจากการดำเนินงานสำหรับปีสิ้นสุดวันที่ 31 ธันวาคม 2561 จำนวน 0.01 ล้านบาท

- (ข) ธนาคารจะถือว่ามีการควบคุมกิจการที่เข้าไปลงทุนหรือบริษัทย่อยได้ หากธนาคารมีสิทธิได้รับหรือมีส่วนได้เสียในผลตอบแทนของกิจการที่เข้าไปลงทุน และสามารถใช้อำนาจในการสั่งการกิจกรรมที่ส่งผลกระทบต่ออย่างมีนัยสำคัญต่อจำนวนเงินผลตอบแทนนั้นได้
- (ค) บริษัทย่อย หมายถึง กิจการที่ธนาคารมีอำนาจควบคุมในการกำหนดนโยบายทางการเงิน และการดำเนินงานของกิจการนั้นได้ ธนาคารนำงบการเงินของบริษัทย่อยมารวมในการจัดทำงบการเงินรวมนับตั้งแต่วันที่ได้มา (วันที่ธนาคารมีอำนาจในการควบคุมบริษัทย่อย) จนถึงวันที่ธนาคารสิ้นสุดการควบคุมบริษัทย่อยนั้น ยอดคงค้างระหว่างธนาคารและบริษัทย่อย รายการค้าระหว่างกันที่มีสาระสำคัญรวมทั้งยอดคงเหลือในเงินลงทุนในบริษัทย่อยและทุนเรือนหุ้นของบริษัทย่อยได้ถูกตัดออกจากงบการเงินรวมนี้แล้ว
- (ง) งบการเงินของบริษัทย่อยจัดทำขึ้นโดยมีระยะเวลาบัญชีและใช้นโยบายการบัญชีที่สำคัญเช่นเดียวกันกับของธนาคาร
- (จ) งบการเงินของธนาคารได้รวมรายการบัญชีของสาขาธนาคารทั้งหมด โดยได้ตัดรายการระหว่างกันและยอดคงเหลือที่เป็นสาระสำคัญระหว่างกันออกแล้ว
- (ฉ) ส่วนได้เสียที่ไม่มีอำนาจควบคุม คือจำนวนกำไรหรือขาดทุนสุทธิและสินทรัพย์สุทธิของบริษัทย่อยส่วนที่ไม่ได้เป็นของธนาคาร และแสดงเป็นรายการแยกต่างหากในงบกำไรขาดทุนเบ็ดเสร็จรวมและส่วนของผู้ถือหุ้นในงบแสดงฐานะการเงินรวม

2.3 งบการเงินเฉพาะกิจการ

ธนาคารได้จัดทำงบการเงินเฉพาะกิจการโดยแสดงเงินลงทุนในบริษัทย่อยตามวิธีราคาทุน

หมายเหตุประกอบงบการเงิน

(ต่อ)

3. มาตรฐานการรายงานทางการเงินใหม่

3.1 มาตรฐานการรายงานทางการเงินที่เริ่มมีผลบังคับใช้ในปัจจุบัน

ในระหว่างปี ธนาครและบริษัทย่อยได้นำมาตรฐานการรายงานทางการเงินและการตีความมาตรฐานการรายงานทางการเงินฉบับปรับปรุง (ปรับปรุง 2560) จำนวนหลายฉบับ ซึ่งมีผลบังคับใช้สำหรับงบการเงินที่มีรอบระยะเวลาบัญชีที่เริ่มในหรือหลังวันที่ 1 มกราคม 2561 มาถือปฏิบัติ มาตรฐานการรายงานทางการเงินดังกล่าวได้รับการปรับปรุงหรือจัดให้มีขึ้นเพื่อให้มีเนื้อหาเท่าเทียมกับมาตรฐานการรายงานทางการเงินระหว่างประเทศ โดยส่วนใหญ่เป็นการปรับปรุงและอธิบายให้ชัดเจนเกี่ยวกับการเปิดเผยข้อมูลในหมายเหตุประกอบงบการเงิน การนำมาตรฐานการรายงานทางการเงินดังกล่าวมาถือปฏิบัตินี้ไม่มีผลกระทบอย่างเป็นทางการของธนาครและบริษัทย่อย

3.2 มาตรฐานการรายงานทางการเงินที่จะมีผลบังคับใช้สำหรับงบการเงินที่มีรอบระยะเวลาบัญชีที่เริ่มในหรือหลังวันที่ 1 มกราคม 2562

สภาวิชาชีพบัญชีได้ประกาศใช้มาตรฐานการรายงานทางการเงินและการตีความมาตรฐานการรายงานทางการเงินฉบับปรับปรุง (ปรับปรุง 2561) และฉบับใหม่จำนวนหลายฉบับ ซึ่งมีผลบังคับใช้สำหรับงบการเงินที่มีรอบระยะเวลาบัญชีที่เริ่มในหรือหลังวันที่ 1 มกราคม 2562 มาตรฐานการรายงานทางการเงินดังกล่าวได้รับการปรับปรุงหรือจัดให้มีขึ้นเพื่อให้มีเนื้อหาเท่าเทียมกับมาตรฐานการรายงานทางการเงินระหว่างประเทศ โดยส่วนใหญ่เป็นการอธิบายให้ชัดเจนเกี่ยวกับวิธีปฏิบัติทางการบัญชีและการให้แนวปฏิบัติทางบัญชีกับผู้ใช้มาตรฐาน

ฝ่ายบริหารของธนาครและบริษัทย่อยเชื่อว่ามาตรฐานการรายงานทางการเงินฉบับปรับปรุงดังกล่าวส่วนใหญ่จะไม่มีผลกระทบอย่างเป็นทางการของธนาครและบริษัทย่อยเมื่อนำมาถือปฏิบัติ อย่างไรก็ตาม มาตรฐานการรายงานทางการเงินฉบับใหม่ซึ่งได้มีการเปลี่ยนแปลงหลักการสำคัญ สามารถสรุปได้ดังนี้

มาตรฐานการรายงานทางการเงิน ฉบับที่ 15 เรื่อง รายได้จากสัญญาที่ทำกับลูกค้า

มาตรฐานการรายงานทางการเงิน ฉบับที่ 15 ใช้แทนมาตรฐานการบัญชีและการตีความมาตรฐานการบัญชีที่เกี่ยวข้องต่อไปนี้

มาตรฐานการบัญชี ฉบับที่ 11 (ปรับปรุง 2560)	เรื่อง สัญญาก่อสร้าง
มาตรฐานการบัญชี ฉบับที่ 18 (ปรับปรุง 2560)	เรื่อง รายได้
การตีความมาตรฐานการบัญชี ฉบับที่ 31 (ปรับปรุง 2560)	เรื่อง รายได้ - รายการแลกเปลี่ยนเกี่ยวกับบริการโฆษณา
การตีความมาตรฐานการรายงานทางการเงิน ฉบับที่ 13 (ปรับปรุง 2560)	เรื่อง โปรแกรมสิทธิพิเศษแก่ลูกค้า
การตีความมาตรฐานการรายงานทางการเงิน ฉบับที่ 15 (ปรับปรุง 2560)	เรื่อง สัญญาสำหรับการก่อสร้างอสังหาริมทรัพย์
การตีความมาตรฐานการรายงานทางการเงิน ฉบับที่ 18 (ปรับปรุง 2560)	เรื่อง การโอนสินทรัพย์จากลูกค้า

กิจการต้องใช้มาตรฐานการรายงานทางการเงิน ฉบับที่ 15 กับสัญญาที่ทำกับลูกค้าทุกสัญญา ยกเว้นสัญญาที่อยู่ในขอบเขตของมาตรฐานการบัญชีฉบับอื่น มาตรฐานฉบับนี้ได้กำหนดหลักการ 5 ขั้นตอนสำหรับการรับรู้รายได้ที่เกิดขึ้นจากสัญญาที่ทำกับลูกค้า โดยกิจการจะรับรู้รายได้ในจำนวนเงินที่สะท้อนถึงสิ่งตอบแทนที่กิจการคาดว่าจะมีสิทธิได้รับการแลกเปลี่ยนสินค้าหรือบริการที่ได้ส่งมอบให้แก่ลูกค้า และกำหนดให้กิจการต้องใช้ดุลยพินิจและพิจารณาข้อเท็จจริงและเหตุการณ์ที่เกี่ยวข้องทั้งหมดในการพิจารณาตามหลักการในแต่ละขั้นตอน

ฝ่ายบริหารของธนาครและบริษัทย่อยพิจารณาแล้วเห็นว่ามาตรฐานฉบับดังกล่าวไม่มีผลกระทบอย่างเป็นทางการของธนาครและบริษัทย่อยในปีที่เริ่มนำมาตรฐานดังกล่าวมาถือปฏิบัติ

หมายเหตุประกอบงบการเงิน

(ต่อ)

3.3 มาตรฐานการรายงานทางการเงิน กลุ่มเครื่องมือทางการเงินที่จะมีผลบังคับใช้สำหรับงบการเงินที่มีรอบระยะเวลาบัญชีที่เริ่มในหรือหลังวันที่ 1 มกราคม 2563

ในระหว่างปีปัจจุบัน สภาวิชาชีพบัญชีได้ประกาศใช้มาตรฐานการรายงานทางการเงิน กลุ่มเครื่องมือทางการเงิน ประกอบด้วยมาตรฐานและการตีความมาตรฐาน จำนวน 5 ฉบับ ได้แก่

มาตรฐานการรายงานทางการเงิน

ฉบับที่ 7 การเปิดเผยข้อมูลเครื่องมือทางการเงิน

ฉบับที่ 9 เครื่องมือทางการเงิน

มาตรฐานการบัญชี

ฉบับที่ 32 การแสดงรายการเครื่องมือทางการเงิน

การตีความมาตรฐานการรายงานทางการเงิน

ฉบับที่ 16 การป้องกันความเสี่ยงของเงินลงทุนสุทธิในหน่วยงานต่างประเทศ

ฉบับที่ 19 การชำระหนี้สินทางการเงินด้วยตราสารทุน

มาตรฐานการรายงานทางการเงินกลุ่มดังกล่าวข้างต้น กำหนดหลักการเกี่ยวกับการจัดประเภทและการวัดมูลค่าเครื่องมือทางการเงินด้วยมูลค่ายุติธรรมหรือราคาทุนตัดจำหน่ายโดยพิจารณาจากประเภทของตราสารทางการเงิน ลักษณะของกระแสเงินสดตามสัญญาและแผนธุรกิจของธนาคาร (Business Model) หลักการเกี่ยวกับวิธีการคำนวณการด้อยค่าของเครื่องมือทางการเงินโดยใช้แนวคิดของผลขาดทุนด้านเครดิตที่คาดว่าจะเกิดขึ้น และหลักการเกี่ยวกับการบัญชีป้องกันความเสี่ยง รวมถึงการแสดงผลการและการเปิดเผยข้อมูลเครื่องมือทางการเงิน และเมื่อมาตรฐานการรายงานทางการเงินกลุ่มนี้มีผลบังคับใช้ จะทำให้มาตรฐานการบัญชี การตีความมาตรฐานการบัญชี และแนวปฏิบัติทางการบัญชีบางฉบับที่มีผลบังคับใช้อยู่ในปัจจุบันถูกยกเลิกไป

ปัจจุบัน ฝ่ายบริหารของธนาคารและบริษัทย่อยอยู่ระหว่างการประเมินผลกระทบที่อาจมีต่องบการเงินในปีที่เริ่มนำมาตรฐานกลุ่มดังกล่าวมาถือปฏิบัติ

4. สรุปนโยบายการบัญชีที่สำคัญ

นโยบายการบัญชีที่สำคัญของธนาคารและบริษัทย่อยโดยสรุปมีดังต่อไปนี้

4.1 การรับรู้รายได้

(ก) ดอกเบี้ยและส่วนลดรับจากเงินให้สินเชื่อ

ธนาคารใช้เกณฑ์คงค้างในการรับรู้รายได้ดอกเบี้ยจากเงินให้สินเชื่อ และจะระงับการรับรู้รายได้ดอกเบี้ยสำหรับลูกหนี้ค้างชำระนานเกินกำหนดระยะเวลาสามเดือนไม่ว่าหลักประกันจะคุ้มหรือไม่ก็ตาม การบันทึกรายได้ดอกเบี้ยรับหลังจากนั้นจะใช้เกณฑ์เงินสดตามข้อกำหนดของ ธปท. และมีการบันทึกโอนกลับรายการดอกเบี้ยคงค้างรับจากเงินให้สินเชื่อออกจากบัญชีรายได้ดอกเบี้ยรับเมื่อลูกหนี้ค้างชำระดอกเบี้ยเกินกว่าสามเดือน

กรณีลูกหนี้ที่ได้มีการปรับโครงสร้างหนี้ ธนาคารจะบันทึกรายได้ดอกเบี้ยรับด้วยเกณฑ์เงินสด ซึ่งจะสามารถกลับมารับรู้รายได้ตามเกณฑ์คงค้างได้ก็ต่อเมื่อเป็นไปตามหลักเกณฑ์ที่กำหนดโดย ธปท.

หมายเหตุประกอบงบการเงิน

(ต่อ)

ดอกเบียรับจากเงินให้กู้ยืมซึ่งเป็นลูกหนี้ที่อยู่ในระหว่างการฟ้องร้องหรือระหว่างการดำเนินการทางกฎหมายและลูกหนี้ที่รับซื้อหรือรับโอนมา บันทึกเป็นรายได้ตามเกณฑ์เงินสด

ส่วนลดรับล่วงหน้าจากการซื้อลดตั๋วเงินและรายได้รับล่วงหน้าอื่นรับรู้เป็นรายได้ตามเกณฑ์คงค้างตามระยะเวลาของตั๋วเงิน

(ข) รายได้จากสัญญาเช่าซื้อและสัญญาเช่าการเงิน

ธนาคารรับรู้รายได้จากสัญญาเช่าซื้อและสัญญาเช่าการเงิน โดยการปันส่วนดอกผลเช่าซื้อไปตลอดระยะเวลาการผ่อนชำระตามวิธีอัตราดอกเบี้ยที่แท้จริง โดยจะรับรู้ในวันที่ถึงกำหนดชำระค่างวดไม่ว่าจะเก็บเงินได้หรือไม่ และจะระงับการรับรู้รายได้สำหรับลูกหนี้ค้างชำระนานเกินกำหนดระยะเวลาสามเดือน และมีการบันทึกโอนกลับรายการดอกเบี้ยค้างรับจากเงินให้สินเชื่อออกจากบัญชีรายได้ดอกเบี้ยรับเมื่อลูกหนี้ค้างชำระเกินกว่าสามเดือน

ค่าเช่ารับจากสัญญาเช่าดำเนินงานและการให้เช่ารถยนต์รับรู้เป็นรายได้ตามระยะเวลาที่ให้เช่ายกเว้นในกรณีที่ผู้เช่าผิดนัดและค้างชำระค่างวดติดต่อกันเป็นเวลาสามเดือน จะรับรู้เป็นรายได้เมื่อได้รับชำระ

(ค) รายได้จากการซื้อสิทธิเรียกร้องรับรู้ตามเกณฑ์คงค้าง ยกเว้นในกรณีที่ลูกหนี้ค้างชำระเกินกว่าสามเดือนจะรับรู้เมื่อได้รับชำระ

(ง) ค่านายหน้าจากการเป็นนายหน้าซื้อขายสัญญาซื้อขายล่วงหน้าและค่าบริการจากการให้บริการซื้อขายสัญญาซื้อขายล่วงหน้าถือเป็นรายได้ ณ วันที่เกิดรายการ

(จ) กำไร (ขาดทุน) จากการซื้อขายหลักทรัพย์และตราสารอนุพันธ์ถือเป็นรายได้หรือค่าใช้จ่าย ณ วันที่เกิดรายการ

(ฉ) ดอกเบียและเงินปันผลจากเงินลงทุน

ดอกเบียรับถือเป็นรายได้ตามเกณฑ์คงค้างโดยคำนึงถึงอัตราผลตอบแทนที่แท้จริง เงินปันผลรับถือเป็นรายได้เมื่อสิทธิในการรับเงินปันผลเกิดขึ้น

(ช) ค่าธรรมเนียมและค่าบริการอื่นถือเป็นรายได้ตามเกณฑ์คงค้าง

4.2 การรับรู้ค่าใช้จ่าย

ธนาคารและบริษัทย่อยใช้เกณฑ์คงค้างในการรับรู้ค่าใช้จ่าย

4.3 เงินสด

เงินสด หมายถึง รายการที่อยู่ในงบการเงินที่จัดอยู่ในประเภทเงินสดในมือ และเช็คระหว่างเรียกเก็บ

4.4 หลักทรัพย์ซื้อโดยมีสัญญาขายคืน/หลักทรัพย์ขายโดยมีสัญญาซื้อคืน

ธนาคารมีการทำสัญญาซื้อโดยมีสัญญาขายคืนภาคเอกชนหรือมีการทำสัญญาขายหลักทรัพย์โดยมีสัญญาซื้อคืน โดยมีกำหนดวัน เวลา และราคาที่เป็นแน่นอนในอนาคต โดยจำนวนเงินที่จ่ายสำหรับหลักทรัพย์ซื้อโดยมีสัญญาขายคืนแสดงเป็นส่วนหนึ่งของ “รายการระหว่างธนาคารและตลาดเงิน” ด้านสินทรัพย์ในงบแสดงฐานะการเงิน โดยหลักทรัพย์ภายใต้สัญญาขายคืนถือเป็นหลักประกันการกู้ยืม ในขณะที่หลักทรัพย์ขายโดยมีสัญญาซื้อคืนแสดงเป็นส่วนหนึ่งของ “รายการระหว่างธนาคารและตลาดเงิน” ด้านหนี้สินในงบแสดงฐานะการเงินด้วยจำนวนเงินที่ได้รับมาจากการขายหลักทรัพย์ดังกล่าว โดยหลักทรัพย์ภายใต้สัญญาซื้อคืนถือเป็นหลักประกัน

หมายเหตุประกอบงบการเงิน

(ต่อ)

4.5 เงินลงทุน

ธนาคารและบริษัทย่อยจัดประเภทเงินลงทุนในตราสารหนี้ทุกชนิด และตราสารทุนในความต้องการของตลาดเป็นเงินลงทุนเพื่อค้าเงินลงทุนเพื่อขาย หรือเงินลงทุนที่จะถือจนครบกำหนด และจัดประเภทตราสารทุนที่ไม่อยู่ในความต้องการของตลาดเป็นเงินลงทุนทั่วไป

เงินลงทุนเพื่อค้าแสดงด้วยมูลค่ายุติธรรม การเปลี่ยนแปลงในมูลค่ายุติธรรมของเงินลงทุนดังกล่าวบันทึกเป็นรายได้หรือค่าใช้จ่ายในส่วนของกำไรหรือขาดทุน

เงินลงทุนเพื่อขายแสดงด้วยมูลค่ายุติธรรม การเปลี่ยนแปลงในมูลค่ายุติธรรมของเงินลงทุนดังกล่าวบันทึกในส่วนของกำไรขาดทุนเบ็ดเสร็จอื่น และจะโอนไปรับรู้ในส่วนของกำไรหรือขาดทุนเมื่อได้จำหน่ายเงินลงทุนนั้นออกไป

เงินลงทุนที่จะถือจนครบกำหนด แสดงด้วยราคาทุนตัดจำหน่ายและหักค่าเพื่อการด้อยค่า ธนาคารบันทึกรับรู้ขาดทุนจากการด้อยค่าในส่วนของกำไรหรือขาดทุน

เงินลงทุนทั่วไป แสดงในงบแสดงฐานะการเงินด้วยราคาทุนสุทธิจากค่าเพื่อการด้อยค่าของเงินลงทุน (ถ้ามี) ขาดทุนจากการด้อยค่าของเงินลงทุนดังกล่าวรับรู้ในส่วนของกำไรหรือขาดทุน

ธนาคารบันทึกรายการซื้อขายเงินลงทุนในตราสารหนี้ ณ วันชำระราคาและส่งมอบ (Settlement date)

กำไรหรือขาดทุนจากการจำหน่ายเงินลงทุนรับรู้ในส่วนของกำไรหรือขาดทุนเมื่อมีการจำหน่าย โดยใช้วิธีถัวเฉลี่ยถ่วงน้ำหนักในการคำนวณต้นทุนของเงินลงทุนที่จำหน่าย

การรับรู้รายได้ดอกเบี้ยจากเงินลงทุนในตราสารหนี้ถือตามเกณฑ์คงค้าง ส่วนต่างระหว่างราคาทุนเริ่มแรกกับมูลค่าที่ตราไว้จะถูกตัดจำหน่ายตลอดระยะเวลาการลงทุนโดยใช้วิธีอัตราดอกเบี้ยที่แท้จริงโดยแสดงปรับกับรายได้ดอกเบี้ยในส่วนของกำไรหรือขาดทุน

รายได้จากตราสารทุนและเงินลงทุนที่มีได้กำหนดผลตอบแทนแบบคงที่จะรับรู้เป็นเงินปันผลรับเมื่อสิทธิในการได้รับเงินปันผลเกิดขึ้น

มูลค่ายุติธรรมของเงินลงทุนคำนวณโดยใช้วิธีดังต่อไปนี้

- (1) พันธบัตรรัฐบาลและรัฐวิสาหกิจ มูลค่ายุติธรรมใช้ราคาเสนอซื้อเฉลี่ยครั้งล่าสุดของสมาคมตลาดตราสารหนี้ไทย
- (2) หุ้นที่เป็นหลักทรัพย์ในความต้องการของตลาด ในกรณีที่หุ้นเป็นหลักทรัพย์ในประเทศ มูลค่ายุติธรรมใช้ราคาเสนอซื้อครั้งสุดท้ายของตลาดหลักทรัพย์แห่งประเทศไทย ณ วันทำการสุดท้ายของปีและในกรณีที่หุ้นเป็นหลักทรัพย์ต่างประเทศ มูลค่ายุติธรรมใช้ราคาเสนอซื้อครั้งสุดท้ายของตลาดหลักทรัพย์ที่หลักทรัพย์ได้ทำการซื้อขายในประเทศนั้นๆ
- (3) หน่วยลงทุนที่มูลค่ายุติธรรมคำนวณด้วยมูลค่าสินทรัพย์สุทธิ (Net Assets Value) ต่อหน่วยที่ประกาศ ณ วันสิ้นรอบระยะเวลารายงาน
- (4) ตราสารหนี้ภาคเอกชน ใช้ราคาเสนอซื้อเฉลี่ยครั้งล่าสุดของสมาคมตลาดตราสารหนี้ไทยเป็นมูลค่ายุติธรรมปรับด้วยค่าความเสี่ยงที่เหมาะสม

ในกรณีที่มีการโอนเปลี่ยนแปลงประเภทเงินลงทุนจากประเภทหนึ่งไปเป็นอีกประเภทหนึ่ง ธนาคารจะปรับมูลค่าของเงินลงทุนดังกล่าวใหม่โดยใช้มูลค่ายุติธรรม ณ วันที่โอนเปลี่ยนแปลงประเภทเงินลงทุน ผลแตกต่างระหว่างราคาตามบัญชีและมูลค่ายุติธรรม ณ วันที่โอนจะบันทึกเป็นรายการกำไรหรือขาดทุนหรือกำไรขาดทุนเบ็ดเสร็จอื่นแล้วแต่ประเภทของเงินลงทุนที่มีการโอนเปลี่ยนแปลง

หมายเหตุประกอบงบการเงิน

(ต่อ)

4.6 เงินลงทุนในบริษัทย่อย

เงินลงทุนในบริษัทย่อยในงบการเงินเฉพาะกิจการแสดงมูลค่าตามวิธีราคาทุนสุทธิจากค่าเพื่อการด้อยค่า (ถ้ามี) ขาดทุนจากการด้อยค่าบันทึกเป็นค่าใช้จ่ายในส่วนของกำไรหรือขาดทุน

4.7 เงินให้สินเชื่อแก่ลูกหนี้

เงินให้สินเชื่อแก่ลูกหนี้ ได้แก่ เงินเบิกเกินบัญชี เงินให้กู้ยืมแบบมีระยะเวลา ลูกหนี้ประเภทตั๋วเงิน ลูกหนี้จากการให้เช่าซื้อและสัญญาเช่าการเงิน และเงินให้กู้ยืมอื่น ทั้งนี้เงินให้สินเชื่อแก่ลูกหนี้ทุกประเภท (ยกเว้นลูกหนี้จากการให้เช่าซื้อและสัญญาเช่าการเงิน และเงินเบิกเกินบัญชี) แสดงยอดเฉพาะเงินต้น ส่วนลดรับล่วงหน้าของเงินให้สินเชื่อที่ยังไม่รับรู้เป็นรายได้แสดงเป็นรายการหักจากเงินให้สินเชื่อแก่ลูกหนี้ ดอกเบี้ยค้างรับของเงินให้สินเชื่อแก่ลูกหนี้ทุกประเภทแสดงเป็นรายการแยกต่างหากในงบแสดงฐานะการเงิน

ลูกหนี้ตามสัญญาเช่าซื้อและสัญญาเช่าการเงิน แสดงมูลค่าตามสัญญาเช่าซื้อและสัญญาเช่าการเงินคงค้างสุทธิจากยอดคงเหลือของรายได้ทางการเงินที่ยังไม่ถึงเป็นรายได้ซึ่งแสดงสุทธิจากค่านายหน้าและค่าใช้จ่ายทางตรงที่เกิดขึ้นเมื่อเริ่มแรกจากการให้เช่าซื้อหรือตัดบัญชีและเงินรับล่วงหน้าจากลูกหนี้ตามสัญญาเช่าการเงิน

เงินเบิกเกินบัญชีแสดงในยอดรวมทั้งเงินต้นและดอกเบี้ยค้างรับ

ลูกหนี้ที่รับซื้อหรือรับโอนมา แสดงด้วยราคาทุนที่จ่ายซื้อสุทธิจากค่าเพื่อการด้อยค่า

4.8 ค่าเผื่อนี่สงสัยจะสูญ

ธนาคารตั้งค่าเผื่อนี่สงสัยจะสูญของเงินให้สินเชื่อแก่ลูกหนี้ตามหลักเกณฑ์ที่กำหนดโดย ธปท. และปรับปรุงด้วยจำนวนเพิ่มเติมหากคาดว่าจะมีความเสี่ยงในการเรียกเก็บเงินจากลูกหนี้ โดยการวิเคราะห์และประเมินฐานะและความเสี่ยงด้านเครดิตของลูกหนี้หลักประกัน ส่วนสูญเสียที่เกิดขึ้นในอดีต และจากประสบการณ์ของฝ่ายบริหาร ค่าเผื่อนี่สงสัยจะสูญที่ตั้งเพิ่ม (ลด) บันทึกบัญชีเพิ่ม (ลด) ค่าใช้จ่ายในระหว่างปี

สำหรับลูกหนี้ที่จัดชั้นปกติ (รวมลูกหนี้ที่ผ่านการปรับโครงสร้างหนี้) และลูกหนี้จัดชั้นกล่าวถึงเป็นพิเศษ ธนาคารกันสำรองในอัตราไม่ต่ำกว่าร้อยละ 1 และร้อยละ 2 ตามลำดับของยอดหนี้เงินต้นคงค้าง (ไม่รวมดอกเบี้ยค้างรับ) หลังหักหลักประกันตามหลักเกณฑ์ที่กำหนดโดยธปท. และปรับปรุงด้วยการพิจารณาถึงความน่าจะเป็นที่ลูกหนี้จะผิดนัดชำระหนี้ และความเสี่ยงที่อาจเกิดขึ้นเมื่อลูกหนี้ผิดนัดชำระ โดยมีการสอบทานและทบทวน ค่าตัวแปร ตลอดจนสมมติฐานต่างๆที่ใช้ในการประมาณการณ์อย่างเหมาะสม สม่าเสมอ

สำหรับลูกหนี้และเงินให้สินเชื่อด้วยคุณภาพ ธนาคารบันทึกค่าเผื่อนี่สงสัยจะสูญของลูกหนี้และเงินให้สินเชื่อแก่ลูกหนี้ที่จัดชั้นต่ำกว่ามาตรฐาน สงสัย และสงสัยจะสูญ โดยตั้งค่าเผื่อนี่สงสัยจะสูญในอัตราร้อยละ 100 สำหรับส่วนต่างระหว่างยอดหนี้ตามบัญชีกับมูลค่าปัจจุบันของกระแสเงินสดที่คาดว่าจะได้รับจากลูกหนี้หรือมูลค่าปัจจุบันของกระแสเงินสดที่คาดว่าจะได้รับจากการจำหน่ายหลักประกันตามหลักเกณฑ์ของธปท. ทั้งนี้อัตราดอกเบี้ยคิดลดและระยะเวลาที่คาดว่าจะจำหน่ายหลักประกันได้อย่างอิงตามหลักเกณฑ์ของธปท.

สำหรับลูกหนี้รายย่อยที่ไม่มีหลักประกัน ธนาคารใช้วิธีการกันเงินสำรองเป็นกลุ่มลูกหนี้ (Collective Approach) โดยพิจารณาจากประสบการณ์ผลขาดทุนในอดีตสำหรับลูกหนี้แต่ละกลุ่ม

ค่าเผื่อนี่สงสัยจะสูญของลูกหนี้อื่นตั้งโดยประมาณการจากจำนวนหนี้ที่อาจเรียกเก็บจากลูกหนี้ไม่ได้ซึ่งพิจารณาจากสถานะปัจจุบันของลูกหนี้คงค้าง ณ วันสิ้นรอบระยะเวลารายงาน

หมายเหตุประกอบงบการเงิน

(ต่อ)

การตัดจำหน่ายหนี้สูญกระทำในงวดที่ธนาคารพิจารณาว่าจะเรียกเก็บหนี้ไม่ได้ ตามที่ได้รับอนุมัติจากคณะกรรมการบริหารสินทรัพย์พิเศษของธนาคาร โดยบันทึกหักจากบัญชีค่าเพื่อหนี้สงสัยจะสูญ ส่วนหนี้สูญได้รับคืน ธนาคารบันทึกบัญชีเป็นรายได้ตามเกณฑ์เงินสด และแสดงเป็นรายการหักจากหนี้สูญและหนี้สงสัยจะสูญในส่วนของกำไรหรือขาดทุน

ธนาคารมีนโยบายในการตัดจำหน่ายหนี้สูญสำหรับสินเชื่อบุคคลรายย่อยที่ไม่มีหลักประกันที่ค้างชำระเกิน 180 วัน อันได้แก่ สินเชื่อบัตรเครดิต และสินเชื่อบุคคลอื่นๆ ที่ไม่มีหลักประกัน

4.9 การปรับโครงสร้างหนี้ที่มีปัญหา

ธนาคารได้ใช้วิธีปรับโครงสร้างหนี้โดยการรับโอนสินทรัพย์ หรือการรับโอนส่วนได้เสียในส่วนของเจ้าของเพื่อชำระหนี้เงินให้สินเชื่อแก่ลูกหนี้ และการเปลี่ยนแปลงเงื่อนไขการชำระหนี้ของลูกหนี้

ในกรณีที่เป็นการปรับโครงสร้างหนี้เป็นการเปลี่ยนแปลงเงื่อนไขการชำระหนี้ของลูกหนี้ ธนาคารคำนวณมูลค่าปัจจุบันของกระแสเงินสดที่คาดว่าจะได้รับในอนาคตของหนี้ภายหลังการเปลี่ยนแปลงเงื่อนไขการชำระหนี้ โดยการคิดลดด้วยอัตราดอกเบี้ยในตลาดสำหรับลูกหนี้ ณ วันที่มีการปรับโครงสร้างหนี้ จำนวนที่ต่ำกว่าระหว่างมูลค่าปัจจุบันของกระแสเงินสดที่คาดว่าจะได้รับในอนาคตและภาระหนี้คงค้างตามบัญชีเดิมจะถูกบันทึกเป็นค่าเพื่อการปรับมูลค่าจากการปรับโครงสร้างหนี้และทยอยรับรู้เป็นรายได้ดอกเบี้ยในส่วนของกำไรหรือขาดทุนตามเกณฑ์การรับชำระและระยะเวลาคงเหลือตามสัญญาปรับโครงสร้างหนี้

ในกรณีที่เป็นการปรับโครงสร้างหนี้ที่มีปัญหาโดยการรับโอนสินทรัพย์หรือส่วนได้เสีย ธนาคารจะบันทึกบัญชีสินทรัพย์หรือส่วนได้เสียที่รับโอนมาเป็นต้นทุนของสินทรัพย์ด้วยมูลค่ายุติธรรมของสินทรัพย์ (ซึ่งอ้างอิงตามราคาประเมินของผู้ประเมินภายในหรือผู้ประเมินอิสระภายนอก) แต่ไม่เกินยอดหนี้คงค้างตามสิทธิเรียกร้องตามกฎหมาย (รวมดอกเบี้ยค้างรับที่หยุดรับรู้รายได้จนถึงวันปรับโครงสร้างหนี้) ส่วนเกินของมูลค่ายุติธรรมของสินทรัพย์ที่มากกว่ามูลหนี้คงค้างตามบัญชีจะรับรู้เป็นดอกเบี้ยรับในส่วนของกำไรหรือขาดทุน

ขาดทุนจากการปรับโครงสร้างหนี้โดยการยินยอมลดเงินต้นหรือดอกเบี้ยที่บันทึกในบัญชีจะรับรู้เป็นขาดทุนในส่วนของกำไรหรือขาดทุนเมื่อมีการปรับโครงสร้างหนี้

4.10 ทรัพย์สินรอการขาย

ทรัพย์สินรอการขายของธนาคารแสดงในราคาทุน หรือมูลค่าสุทธิที่จะได้รับแล้วแต่ราคาใดจะต่ำกว่า โดยมูลค่าสุทธิที่จะได้รับถือตามราคาประเมินครั้งล่าสุดโดยพิจารณาถึงค่าใช้จ่ายในการขาย และเป็นไปตามหลักเกณฑ์ของธปท. ทรัพย์สินรอการขายที่ได้มาจากการโอนทรัพย์สินเพื่อชำระหนี้บันทึกด้วยยอดหนี้คงค้างชำระที่ธนาคารมีสิทธิเรียกร้องได้ตามกฎหมาย หรือมูลค่าสุทธิที่จะได้รับที่ต่ำกว่า

ขาดทุนจากการด้อยค่ารับรู้ในส่วนของกำไรหรือขาดทุน กำไรหรือขาดทุนจากการจำหน่ายรับรู้เมื่อมีการจำหน่าย

4.11 ที่ดิน อาคารและอุปกรณ์ และค่าเสื่อมราคา

ที่ดินแสดงในราคาทุนหรือราคาที่ดีใหม่ อาคารแสดงราคาทุนหรือราคาที่ดีใหม่หลังจากหักค่าเสื่อมราคาสะสมและค่าเพื่อการด้อยค่า (ถ้ามี) อุปกรณ์แสดงในราคาทุนหลังหักค่าเสื่อมราคาสะสมและค่าเพื่อการด้อยค่า (ถ้ามี)

หมายเหตุประกอบงบการเงิน

(ต่อ)

ค่าเสื่อมราคาคำนวณจากราคาทุนหรือราคาที่ดีใหม่ โดยใช้วิธีเส้นตรงตามอายุการให้ประโยชน์โดยประมาณของสินทรัพย์แต่ละประเภทดังต่อไปนี้

อาคาร	-	50 ปี
ส่วนปรับปรุงอาคาร	-	10 ปี
อุปกรณ์	-	3 ปี 5 ปี 10 ปี และ 25 ปี

ไม่มีการคิดค่าเสื่อมราคาสำหรับที่ดิน และสินทรัพย์ระหว่างก่อสร้าง/ติดตั้ง

ธนาคารบันทึกมูลค่าเริ่มแรกของที่ดินและอาคารด้วยราคาทุน หลังจากนั้นจึงจัดให้มีการประเมินราคาของที่ดินและอาคารโดยผู้ประเมินราคาอิสระและเป็นไปตามแนวทางที่กำหนดโดยรพท. และบันทึกสินทรัพย์ดังกล่าวในราคาที่ดีใหม่ ธนาคารมีนโยบายการประเมินราคาที่ดินและอาคารใหม่ทุก 3 - 5 ปี เพื่อมิให้ราคาตามบัญชี ณ วันสิ้นรอบระยะเวลารายงานแตกต่างจากมูลค่ายุติธรรมอย่างมีสาระสำคัญ

ธนาคารบันทึกส่วนต่างซึ่งเกิดจากการตีราคาสินทรัพย์ดังต่อไปนี้

- ธนาคารบันทึกราคาตามบัญชีของสินทรัพย์ที่เพิ่มขึ้นจากการตีราคาใหม่ในกำไรขาดทุนเบ็ดเสร็จอื่น และรับรู้จำนวนสะสมในบัญชี “ส่วนเกินทุนจากการตีราคาสินทรัพย์” ซึ่งเป็นส่วนหนึ่งขององค์ประกอบอื่นของส่วนของผู้ถือหุ้นในงบแสดงฐานะการเงิน อย่างไรก็ตาม หากสินทรัพย์นั้นเคยมีการตีราคาลดลง และธนาคารได้รับรู้ราคาที่ลดลงเป็นค่าใช้จ่ายในส่วนกำไรหรือขาดทุนแล้ว มูลค่าส่วนที่เพิ่มขึ้นจากการตีราคาใหม่จะถูกรับรู้เป็นรายได้ไม่เกินจำนวนที่เคยลดลง ซึ่งรับรู้เป็นค่าใช้จ่ายในงวดก่อนแล้ว
- ธนาคารรับรู้ราคาตามบัญชีของสินทรัพย์ที่ลดลงจากการตีราคาใหม่เป็นค่าใช้จ่ายในกำไรหรือขาดทุน อย่างไรก็ตาม หากสินทรัพย์นั้นเคยมีการตีราคาเพิ่มขึ้นและยังมียอดคงค้างของบัญชี “ส่วนเกินทุนจากการตีราคาสินทรัพย์” ส่วนที่ลดลงจากการตีราคาใหม่จะถูกรับรู้ในกำไรขาดทุนเบ็ดเสร็จอื่นในจำนวนที่ไม่เกินยอดคงเหลือของบัญชี “ส่วนเกินทุนจากการตีราคาสินทรัพย์” ของสินทรัพย์เดียวกัน

ทั้งนี้ การตัดจำหน่ายส่วนเกินทุนจากการตีราคาสินทรัพย์จะถูกรับโอนไปกำไรสะสมโดยตรง

ส่วนเกินทุนจากการตีราคาสินทรัพย์ดังกล่าวไม่สามารถนำมาหักกับขาดทุนสะสมและไม่สามารถจ่ายเป็นเงินปันผลได้

ธนาคารและบริษัทย่อยตัดรายการที่ดิน อาคาร และอุปกรณ์ ออกจากบัญชี เมื่อจำหน่ายสินทรัพย์หรือคาดว่าจะไม่ได้รับประโยชน์เชิงเศรษฐกิจในอนาคตจากการใช้หรือการจำหน่ายสินทรัพย์ รายการผลกำไรหรือขาดทุนจากการจำหน่ายสินทรัพย์ (ผลต่างระหว่างสิ่งตอบแทนสุทธิที่ได้รับจากการจำหน่ายสินทรัพย์กับมูลค่าตามบัญชีของสินทรัพย์นั้น) จะรับรู้ในส่วนกำไรหรือขาดทุนเมื่อธนาคารและบริษัทย่อยตัดรายการสินทรัพย์นั้นออกจากบัญชี

4.12 ลิทธิการเช่า

ลิทธิการเช่าแสดงในราคาทุนหักค่าตัดจำหน่ายสะสม โดยธนาคารแสดงเป็นส่วนหนึ่งของรายการ “สินทรัพย์อื่น” ในงบแสดงฐานะการเงิน ค่าตัดจำหน่ายรับรู้เป็นค่าใช้จ่ายในส่วนกำไรหรือขาดทุน โดยวิธีเส้นตรงตามอายุสัญญาเช่า

หมายเหตุประกอบงบการเงิน

(ต่อ)

4.13 ลิขสิทธิ์ไม่มีตัวตนอื่นและค่าตัดจำหน่าย

ลิขสิทธิ์ไม่มีตัวตนอื่นแสดงมูลค่าตามราคาทุนหักค่าตัดจำหน่ายสะสมและค่าเพื่อการด้อยค่าสะสม (ถ้ามี) ของลิขสิทธิ์นั้น

ธนาคารและบริษัทย่อยตัดจำหน่ายลิขสิทธิ์ไม่มีตัวตนอื่นที่มีอายุการให้ประโยชน์จำกัดอย่างมีระบบตลอดอายุการให้ประโยชน์ของลิขสิทธิ์นั้น และจะประเมินการด้อยค่าของลิขสิทธิ์ดังกล่าวเมื่อมีข้อบ่งชี้ว่าลิขสิทธิ์นั้นเกิดการด้อยค่า ธนาคารและบริษัทย่อยจะทบทวนระยะเวลาการตัดจำหน่ายและวิธีการตัดจำหน่ายของลิขสิทธิ์ไม่มีตัวตนดังกล่าวทุกสิ้นปีเป็นอย่างน้อย ค่าตัดจำหน่ายรับรู้เป็นค่าใช้จ่ายในส่วนกำไรหรือขาดทุน

ลิขสิทธิ์ไม่มีตัวตนอื่นที่มีอายุการให้ประโยชน์จำกัดได้แก่ โปรแกรมคอมพิวเตอร์ ซึ่งมีอายุการให้ประโยชน์โดยประมาณ 10 ปี

โปรแกรมคอมพิวเตอร์และส่วนพัฒนาปรับปรุงโปรแกรมคอมพิวเตอร์ที่ซื้อมาตั้งแต่วันที่ 1 มกราคม 2561 เป็นต้นไป มีอายุการให้ประโยชน์โดยประมาณ 8 ปี

4.14 ประมาณการหนี้สินอื่น

ธนาคารและบริษัทย่อยรับรู้ประมาณการหนี้สินอื่นเมื่อมีภาวะผูกพันในปัจจุบันซึ่งเกิดจากเหตุการณ์ในอดีต และมีความเป็นไปได้ค่อนข้างแน่ที่ธนาคารและบริษัทย่อยจะสูญเสียทรัพยากรที่มีประโยชน์เชิงเศรษฐกิจเพื่อจ่ายชำระภาวะผูกพันดังกล่าว ในกรณีที่ไม่สามารถกำหนดมูลค่าได้อย่างชัดเจนจะใช้อัตราประมาณมูลค่าภาวะผูกพันดังกล่าว

4.15 การด้อยค่าของลิขสิทธิ์

ณ วันสิ้นรอบระยะเวลารายงาน ธนาคารและบริษัทย่อยจะทำการประเมินการด้อยค่าของลิขสิทธิ์ของธนาคารและบริษัทย่อย หากมีข้อบ่งชี้ว่าลิขสิทธิ์ดังกล่าวอาจด้อยค่า ธนาคารและบริษัทย่อยรับรู้ขาดทุนจากการด้อยค่าเมื่อมูลค่าที่คาดว่าจะได้รับคืนของลิขสิทธิ์มีมูลค่าต่ำกว่ามูลค่าตามบัญชีของลิขสิทธิ์นั้น ทั้งนี้มูลค่าที่คาดว่าจะได้รับคืนหมายถึงมูลค่ายุติธรรมหักต้นทุนในการขายของลิขสิทธิ์หรือมูลค่าจากการใช้ลิขสิทธิ์แล้วแต่ราคาใดจะสูงกว่า ในการประเมินมูลค่าจากการใช้ลิขสิทธิ์ ธนาคารและบริษัทย่อยประมาณการกระแสเงินสดในอนาคตที่กิจการคาดว่าจะได้รับจากลิขสิทธิ์และคำนวณคิดลดเป็นมูลค่าปัจจุบันโดยใช้อัตราคิดลดก่อนภาษีที่สะท้อนถึงการประเมินความเสี่ยงในสภาพตลาดปัจจุบันของเงินสดตามระยะเวลาและความเสี่ยงซึ่งเป็นลักษณะเฉพาะของลิขสิทธิ์ที่กำลังพิจารณาอยู่ ในการประเมินมูลค่ายุติธรรมหักต้นทุนในการขาย ธนาคารและบริษัทย่อยใช้แบบจำลองการประเมินมูลค่าที่ดีที่สุดซึ่งเหมาะสมกับลิขสิทธิ์ ซึ่งสะท้อนถึงจำนวนเงินที่ธนาคารและบริษัทย่อยสามารถจะได้อาจมาจากการจำหน่ายลิขสิทธิ์หักด้วยต้นทุนในการจำหน่ายโดยการจำหน่ายนั้นผู้ซื้อและผู้ขายมีความรอบรู้และเต็มใจในการแลกเปลี่ยนและสามารถต่อรองราคากันได้อย่างเป็นอิสระในลักษณะของผู้ที่ไม่มีความเกี่ยวข้องกัน

ธนาคารและบริษัทย่อยจะรับรู้รายการขาดทุนจากการด้อยค่าในส่วนกำไรหรือขาดทุน ยกเว้นในกรณีที่ดิน และอาคารซึ่งใช้วิธีการตีราคาใหม่และได้บันทึกส่วนเกินทุนจากการตีราคาใหม่ไว้ในส่วนของเจ้าของ ขาดทุนจากการด้อยค่าจะรับรู้ในส่วนของผู้ถือหุ้นไม่เกินกว่าส่วนเกินทุนจากการตีราคาหลักทรัพย์ที่เคยบันทึกไว้

หมายเหตุประกอบงบการเงิน

(ต่อ)

หากในการประเมินการด้อยค่าของสินทรัพย์ มีข้อบ่งชี้ที่แสดงให้เห็นว่าผลขาดทุนจากการด้อยค่าของสินทรัพย์ที่รับรู้ในงวดก่อนได้หมดไปหรือลดลง ธนาคารและบริษัทย่อยจะประมาณมูลค่าที่คาดว่าจะได้รับคืนของสินทรัพย์นั้น และจะกลับรายการผลขาดทุนจากการด้อยค่าที่รับรู้ในงวดก่อนก็ต่อเมื่อมีการเปลี่ยนแปลงประมาณการที่ใช้กำหนดมูลค่าที่คาดว่าจะได้รับคืนภายหลังจากการรับรู้ผลขาดทุนจากการด้อยค่าครั้งล่าสุด โดยมูลค่าตามบัญชีของสินทรัพย์ที่เพิ่มขึ้นจากการกลับรายการผลขาดทุนจากการด้อยค่าต้องไม่สูงกว่ามูลค่าตามบัญชีเสมือนธนาคารและบริษัทย่อยไม่เคยรับรู้ผลขาดทุนจากการด้อยค่าของสินทรัพย์ในงวดก่อน ๆ ธนาคารและบริษัทย่อยจะบันทึกกลับรายการผลขาดทุนจากการด้อยค่าของสินทรัพย์โดยรับรู้ไปยังส่วนของกำไรหรือขาดทุนทันที เว้นแต่สินทรัพย์นั้นแสดงด้วยราคาที่ดีใหม่ การกลับรายการส่วนที่เกินกว่ามูลค่าตามบัญชีจะถือเป็นการตีราคาสินทรัพย์เพิ่ม

4.16 ผลประโยชน์พนักงาน

(ก) ผลประโยชน์ระยะสั้น

ค่าใช้จ่ายเกี่ยวกับเงินเดือน ค่าจ้าง โบนัส และเงินสมทบกองทุนประกันสังคมบันทึกเป็นค่าใช้จ่ายเมื่อเกิดรายการ

สิทธิการลางานบันทึกตั้งค้างสำหรับพนักงาน ประมาณการหนี้สินสำหรับสิทธิการลางานจะถูกประมาณการตามสิทธิที่จะได้รับและปรับปรุงการคาดการณ์ของการใช้สิทธิของพนักงาน

(ข) ผลประโยชน์หลังออกจากงานของพนักงาน

โครงการสมทบเงิน

ธนาคารและพนักงานของธนาคารและบริษัทย่อยได้จัดตั้งกองทุนสำรองเลี้ยงชีพพนักงานตามพระราชบัญญัติกองทุนสำรองเลี้ยงชีพ พ.ศ. 2530 ซึ่งตามระเบียบกองทุนสำรองเลี้ยงชีพดังกล่าวพนักงานของธนาคารและบริษัทย่อยที่พ้นระยะทดลองงานแล้ว มีสิทธิสมัครเป็นสมาชิกของกองทุนสำรองเลี้ยงชีพ โดยพนักงานจะจ่ายสมทบเข้ากองทุนในอัตราร้อยละ 2 หรือร้อยละ 5 หรือร้อยละ 6 หรือร้อยละ 10 หรือร้อยละ 15 ของเงินเดือนพนักงาน และธนาคารและบริษัทย่อยจะจ่ายสมทบในอัตราร้อยละ 5 - 6 ของเงินเดือนพนักงาน ซึ่งพนักงานจะได้รับผลประโยชน์ดังกล่าวเมื่อพ้นสภาพจากการเป็นพนักงานในกรณีที่ออกจากงานตามเงื่อนไขที่ระบุไว้ในข้อบังคับของกองทุนสำรองเลี้ยงชีพ ยกเว้นกรณีเลิกจ้าง เนื่องจากพนักงานทำผิดระเบียบข้อบังคับของธนาคารและบริษัทย่อย

กองทุนสำรองเลี้ยงชีพของธนาคารและบริษัทย่อยดังกล่าวบริหารอย่างเป็นอิสระโดย บลจ. ยูโอบี (ประเทศไทย) ดังนั้นรายการดังกล่าว จึงไม่ปรากฏในงบแสดงฐานะการเงินรวมและงบแสดงฐานะการเงินเฉพาะกิจการ

ธนาคารและบริษัทย่อยจ่ายสมทบกองทุนสำรองเลี้ยงชีพบันทึกเป็นค่าใช้จ่ายเมื่อเกิดรายการ

โครงการผลประโยชน์และโครงการผลประโยชน์อื่น

ธนาคารและบริษัทย่อยมีภาระสำหรับเงินชดเชยที่ต้องจ่ายให้แก่พนักงานเมื่อออกจากงานตามกฎหมายแรงงานซึ่งธนาคารและบริษัทย่อยถือว่าเงินชดเชยดังกล่าวเป็นโครงการผลประโยชน์ นอกจากนี้ธนาคารและบริษัทย่อยมีข้อกำหนดเกี่ยวกับการจ่ายเงินชดเชยให้แก่พนักงานที่ทำงานเป็นระยะเวลาไม่ต่ำกว่า 15 ปี เฉพาะพนักงานของธนาคารเอเชีย จำกัด (มหาชน) เดิม ซึ่งเริ่มงานก่อนวันที่ 16 พฤษภาคม 2548 โดยคำนวณจากเงินเดือนเดือนสุดท้ายและอายุงานของพนักงาน ทั้งนี้ธนาคารและบริษัทย่อยจะจ่ายเงินชดเชยดังกล่าวก็หนึ่งให้กับพนักงานเมื่อพนักงานลาออก หรือจะจ่ายเต็มจำนวนเมื่อพนักงานเกษียณอายุ ซึ่งธนาคารและบริษัทย่อยถือว่าเงินชดเชยดังกล่าวเป็นโครงการผลประโยชน์อื่น

หมายเหตุประกอบงบการเงิน

(ต่อ)

ธนาคารและบริษัทย่อยคำนวณหนี้สินตามโครงการผลประโยชน์ดังกล่าวข้างต้น โดยใช้วิธีคิดลดแต่ละหน่วยที่ประมาณการไว้ (Projected Unit Credit Method) โดยผู้เชี่ยวชาญอิสระได้ทำการประเมินภาระผูกพันดังกล่าวตามหลักคณิตศาสตร์ประกันภัย

กำไรหรือขาดทุนจากการประมาณการตามหลักคณิตศาสตร์ประกันภัย สำหรับโครงการผลประโยชน์และโครงการผลประโยชน์อื่นรับรู้ในกำไรขาดทุนเบ็ดเสร็จอื่น

4.17 สัญญาเช่าดำเนินงาน

สัญญาเช่าดำเนินงานเป็นสัญญาเช่าที่ความเสี่ยงและผลตอบแทนของความเป็นเจ้าของส่วนใหญ่ตกอยู่กับผู้ให้เช่า จำนวนเงินที่จ่ายตามสัญญาเช่าดำเนินงานรับรู้เป็นค่าใช้จ่ายในส่วนของกำไรหรือขาดทุนตามวิธีเส้นตรงตลอดอายุของสัญญาเช่า

4.18 การจ่ายโดยใช้หุ้นเป็นเกณฑ์

รายจ่ายสำหรับโครงการผลประโยชน์พนักงานในรูปแบบของหุ้นของธนาคารยูนิเด็ท โอเวอร์ซีส์ จำกัด (“ผู้ถือหุ้นรายใหญ่”) จะถูกเรียกเก็บจากผู้ถือหุ้นรายใหญ่ ซึ่งธนาคารจะบันทึกเป็นหนี้สินในงบแสดงฐานะการเงินและรับรู้เป็นค่าใช้จ่ายในส่วนของกำไรหรือขาดทุนตลอดระยะเวลาที่พนักงานต้องปฏิบัติตามเงื่อนไขของระยะเวลาการให้บริการตามข้อกำหนดของโครงการ

4.19 ภาษีเงินได้

ภาษีเงินได้ประกอบด้วย ภาษีเงินได้ปัจจุบันและภาษีเงินได้รอการตัดบัญชี

(ก) ภาษีเงินได้ปัจจุบัน

ธนาคารและบริษัทย่อยบันทึกภาษีเงินได้ปัจจุบันตามจำนวนที่คาดว่าจะจ่ายให้กับหน่วยงานจัดเก็บภาษีของรัฐ โดยคำนวณจากกำไรทางภาษีตามหลักเกณฑ์ที่กำหนดในกฎหมายภาษีอากร

(ข) ภาษีเงินได้รอการตัดบัญชี

ธนาคารและบริษัทย่อยบันทึกภาษีเงินได้รอการตัดบัญชีของผลแตกต่างชั่วคราวระหว่างราคาตามบัญชีของสินทรัพย์และหนี้สิน ณ วันสิ้นรอบระยะเวลารายงานกับฐานภาษีของสินทรัพย์และหนี้สินที่เกี่ยวข้องนั้น โดยใช้อัตราภาษีที่มีผลบังคับใช้ ณ วันสิ้นรอบระยะเวลารายงาน

ธนาคารและบริษัทย่อยรับรู้หนี้สินภาษีเงินได้รอการตัดบัญชีของผลแตกต่างชั่วคราวที่ต้องเสียภาษีทุกรายการ และรับรู้สินทรัพย์ภาษีเงินได้รอการตัดบัญชีสำหรับผลแตกต่างชั่วคราวที่ใช้หักภาษี รวมทั้งผลขาดทุนทางภาษีที่ยังไม่ได้ใช้ในจำนวนเท่าที่ความเป็นไปได้ค่อนข้างแน่นอนที่ธนาคารและบริษัทย่อยจะมีกำไรทางภาษีในอนาคตเพียงพอที่จะใช้ประโยชน์จากผลแตกต่างชั่วคราวที่ใช้หักภาษีและผลขาดทุนทางภาษีที่ยังไม่ได้ใช้นั้น

ธนาคารและบริษัทย่อยจะทบทวนมูลค่าตามบัญชีของสินทรัพย์ภาษีเงินได้รอการตัดบัญชี ณ ทุกสิ้นรอบระยะเวลารายงาน และจะทำการปรับลดมูลค่าตามบัญชีดังกล่าวหากมีความเป็นไปได้ค่อนข้างแน่นอนว่าธนาคารและบริษัทย่อยจะไม่มีกำไรทางภาษีเพียงพอต่อการนำสินทรัพย์ภาษีเงินได้รอการตัดบัญชีทั้งหมดหรือบางส่วนมาใช้ประโยชน์

ธนาคารและบริษัทย่อยจะบันทึกภาษีเงินได้รอการตัดบัญชีโดยตรงไปยังส่วนของเจ้าของ หากภาษีที่เกิดขึ้นเกี่ยวข้องกับรายการที่ได้บันทึกโดยตรงไปยังส่วนของเจ้าของ

หมายเหตุประกอบงบการเงิน

(ต่อ)

4.20 เงินตราต่างประเทศ

ธนาคารและบริษัทย่อยแสดงงบการเงินรวมและงบการเงินเฉพาะกิจการเป็นสกุลเงินบาท ซึ่งเป็นสกุลเงินที่ใช้ในการดำเนินงานของธนาคารและบริษัทย่อย รายการต่าง ๆ ของแต่ละกิจการที่รวมอยู่ในงบการเงินรวมวัดมูลค่าด้วยสกุลเงินที่ใช้ในการดำเนินงานของแต่ละกิจการนั้น

รายการที่เป็นเงินตราต่างประเทศแปลงค่าเป็นเงินบาทโดยใช้อัตราแลกเปลี่ยน ณ วันที่เกิดรายการ ยอดคงเหลือของสินทรัพย์และหนี้สินที่เป็นตัวเงินซึ่งอยู่ในสกุลเงินตราต่างประเทศ และรายการภาวะผูกพันเฉพาะส่วนที่เกี่ยวข้องกับภาวะตามสัญญาซื้อขายเงินตราต่างประเทศล่วงหน้า และสัญญาแลกเปลี่ยนสกุลเงินที่คงเหลืออยู่ ณ วันสิ้นรอบระยะเวลารายงาน ได้แปลงค่าเป็นเงินบาทโดยใช้อัตราแลกเปลี่ยนอ้างอิงของรพท. ณ วันสิ้นรอบระยะเวลารายงาน

กำไรและขาดทุนที่เกิดจากการเปลี่ยนแปลงอัตราแลกเปลี่ยนรับรู้ในส่วนของกำไรหรือขาดทุน

4.21 ตราสารอนุพันธ์ทางการเงิน

ธนาคารบันทึกภาระจากสัญญาตราสารอนุพันธ์ทางการเงินเป็นภาระผูกพัน ณ วันสิ้นรอบระยะเวลารายงาน ธนาคารวัดมูลค่าสัญญาตราสารอนุพันธ์ทางการเงินคงค้างด้วยราคายุติธรรมและรับรู้การเปลี่ยนแปลงของราคายุติธรรมในส่วนของกำไรหรือขาดทุน กำไรหรือขาดทุนที่ยังไม่เกิดขึ้นจากสัญญาตราสารอนุพันธ์ทางการเงินคงค้าง ณ วันสิ้นปีแสดงเป็นสินทรัพย์หรือหนี้สินตราสารอนุพันธ์ในงบแสดงฐานะการเงิน

4.22 รายการระหว่างธนาคารและตลาดเงิน (สินทรัพย์/หนี้สิน)

ธนาคารรับรู้รายการและตัดรายการสำหรับรายการระหว่างธนาคารและตลาดเงิน ณ วันชำระราคา (Settlement date accounting)

4.23 การวัดมูลค่ายุติธรรม

มูลค่ายุติธรรม หมายถึง ราคาที่คาดว่าจะได้รับจากการขายสินทรัพย์หรือเป็นราคาที่จะต้องจ่ายเพื่อโอนหนี้สินให้ผู้อื่น โดยรายการดังกล่าวเป็นรายการที่เกิดขึ้นในสภาพปกติระหว่างผู้ซื้อและผู้ขาย (ผู้ร่วมในตลาด) ณ วันที่วัดมูลค่า ธนาคารและบริษัทย่อยใช้ราคาเสนอซื้อขายในตลาดที่มีสภาพคล่องในการวัดมูลค่ายุติธรรมของสินทรัพย์และหนี้สินซึ่งมาตรฐานการรายงานทางการเงินที่เกี่ยวข้องกำหนดให้ต้องวัดมูลค่าด้วยมูลค่ายุติธรรม ยกเว้นในกรณีที่ไม่มีตลาดที่มีสภาพคล่องสำหรับสินทรัพย์หรือหนี้สินที่มีลักษณะเดียวกันหรือไม่สามารถหาราคาเสนอซื้อขายในตลาดที่มีสภาพคล่องได้ ธนาคารและบริษัทย่อยจะประมาณมูลค่ายุติธรรมโดยใช้เทคนิคการประเมินมูลค่าที่เหมาะสมกับแต่ละสถานการณ์ และพยายามใช้ข้อมูลที่สามารถสังเกตได้ที่เกี่ยวข้องกับสินทรัพย์หรือหนี้สินที่จะวัดมูลค่ายุติธรรมนั้นให้มากที่สุด

ลำดับชั้นของมูลค่ายุติธรรมที่ใช้วัดมูลค่าและเปิดเผยมูลค่ายุติธรรมของสินทรัพย์และหนี้สินในงบการเงินแบ่งออกเป็นสามระดับตามประเภทของข้อมูลที่น่ามาใช้ในการวัดมูลค่ายุติธรรม ดังนี้

ระดับ 1 ใช้ข้อมูลราคาเสนอซื้อขายของสินทรัพย์หรือหนี้สินอย่างเดียวกันในตลาดที่มีสภาพคล่อง

ระดับ 2 ใช้ข้อมูลอื่นที่สามารถสังเกตได้ของสินทรัพย์หรือหนี้สิน ไม่ว่าจะเป็นข้อมูลทางตรงหรือทางอ้อม

ระดับ 3 ใช้ข้อมูลที่ไม่สามารถสังเกตได้ เช่น ข้อมูลเกี่ยวกับกระแสเงินในอนาคตที่กิจการประมาณขึ้น

หมายเหตุประกอบงบการเงิน

(ต่อ)

ทุกวันสิ้นรอบระยะเวลารายงาน ธนาकारและบริษัทย่อยจะประเมินความจำเป็นในการโอนรายการระหว่างลำดับชั้นของมูลค่ายุติธรรม สำหรับสินทรัพย์และหนี้สินที่ถืออยู่ ณ วันสิ้นรอบระยะเวลารายงานที่มีการวัดมูลค่ายุติธรรมแบบเกิดขึ้นประจำ

5. การใช้ดุลยพินิจและประมาณการทางบัญชีที่สำคัญ

ในการจัดทำงบการเงินตามมาตรฐานการรายงานทางการเงิน ฝ่ายบริหารจำเป็นต้องใช้ดุลยพินิจและการประมาณการในเรื่องที่มีความไม่แน่นอนเสมอ การใช้ดุลยพินิจและการประมาณการดังกล่าวนี้ส่งผลกระทบต่อจำนวนเงินที่แสดงในงบการเงินและต่อข้อมูลที่แสดงในหมายเหตุประกอบงบการเงิน ผลที่เกิดขึ้นจริงอาจแตกต่างไปจากจำนวนที่ประมาณการไว้ การใช้ดุลยพินิจและการประมาณการที่สำคัญ มีดังนี้

5.1 ค่าเผื่อหนี้สงสัยจะสูญของเงินให้สินเชื่อแก่ลูกหนี้และดอกเบี้ยค้างรับ

ค่าเผื่อหนี้สงสัยจะสูญของเงินให้สินเชื่อแก่ลูกหนี้และดอกเบี้ยค้างรับเกิดจากการปรับมูลค่าของเงินให้สินเชื่อและลูกหนี้จากความเสี่ยงด้านเครดิตที่อาจเกิดขึ้น ฝ่ายบริหารได้ใช้ดุลยพินิจในการประมาณค่าเผื่อหนี้สงสัยจะสูญที่คาดว่าจะเกิดขึ้นจากเงินให้สินเชื่อแก่ลูกหนี้ เมื่อลูกหนี้มีปัญหาในการชำระคืนหนี้เงินต้นและ/หรือดอกเบี้ย โดยใช้การวิเคราะห์สถานะของลูกหนี้รายตัว ความน่าจะเป็นของการผิดนัดชำระหนี้ และการใช้ประมาณการจากข้อมูลสถิติในอดีตโดยคำนึงถึงการเปลี่ยนแปลงมูลค่าของหลักประกันและสถานะเศรษฐกิจในปัจจุบัน ซึ่งสอดคล้องกับหลักเกณฑ์ของ สปท.

5.2 มูลค่ายุติธรรมของเครื่องมือทางการเงิน

ในการประเมินมูลค่ายุติธรรมของเครื่องมือทางการเงินที่บันทึกในงบแสดงฐานะการเงิน ที่ไม่มีการซื้อขายในตลาดและไม่สามารถหาราคาได้ในตลาดซื้อขายคล่อง ฝ่ายบริหารต้องใช้ดุลยพินิจในการประเมินมูลค่ายุติธรรมของเครื่องมือทางการเงินดังกล่าว โดยใช้เทคนิคและแบบจำลองการประเมินมูลค่า ซึ่งตัวแปรที่ใช้ในแบบจำลองได้มาจากการเทียบเคียงกับตัวแปรที่มีอยู่ในตลาด โดยคำนึงถึงความเสี่ยงทางด้านเครดิต (ทั้งของธนาकारและคู่สัญญา) สภาพคล่อง ข้อมูลความสัมพันธ์ และการเปลี่ยนแปลงของมูลค่าของเครื่องมือทางการเงินในระยะยาว การเปลี่ยนแปลงของสมมติฐานที่เกี่ยวข้องกับตัวแปรที่ใช้ในการคำนวณ อาจมีผลกระทบต่อมูลค่ายุติธรรมที่แสดงอยู่ในงบแสดงฐานะการเงิน และการเปิดเผยลำดับชั้นของมูลค่ายุติธรรม

5.3 ค่าเผื่อการด้อยค่าของเงินลงทุน

ธนาकारและบริษัทย่อยพิจารณาค่าเผื่อการด้อยค่าของเงินลงทุน เมื่อพบว่ามูลค่ายุติธรรมของเงินลงทุนดังกล่าวลดลงอย่างมีสาระสำคัญ และเป็นระยะเวลานาน หรือเมื่อมีข้อบ่งชี้ของการด้อยค่า ซึ่งความมีสาระสำคัญ และระยะเวลานั้น ขึ้นอยู่กับดุลยพินิจของฝ่ายบริหาร

5.4 การรับรู้และการตัดรายการสินทรัพย์และหนี้สิน

ในการพิจารณาการรับรู้หรือการตัดรายการสินทรัพย์และหนี้สิน ฝ่ายบริหารต้องใช้ดุลยพินิจในการพิจารณาว่าธนาकारได้โอนหรือรับโอนความเสี่ยงและผลประโยชน์ในสินทรัพย์และหนี้สินดังกล่าวแล้วหรือไม่ โดยใช้ดุลยพินิจและข้อมูลที่ดีที่สุดที่สุดในสภาวะปัจจุบัน

5.5 ภาระหนี้สินตามโครงการผลประโยชน์และโครงการผลประโยชน์ระยะยาวอื่น

ภาระหนี้สินตามโครงการผลประโยชน์และโครงการผลประโยชน์ระยะยาวอื่นประมาณขึ้นตามหลักคณิตศาสตร์ประกันภัย ซึ่งต้องอาศัยข้อสมมติฐานต่างๆ ในการประมาณการ เช่น อัตราคิดลด อัตราการขึ้นเงินเดือนในอนาคต อัตราการเปลี่ยนแปลงในจำนวนพนักงาน อัตราการเกษียณ และอัตราเงินเฟ้อ เป็นต้น ซึ่งฝ่ายบริหารต้องพิจารณาความเหมาะสมของข้อสมมติฐานต่างๆ ดังกล่าว โดยใช้ดุลยพินิจและข้อมูลที่ดีที่สุดที่สุดในสภาวะปัจจุบัน

หมายเหตุประกอบงบการเงิน

(ต่อ)

5.6 สินทรัพย์ไม่มีตัวตนอื่น

ในการบันทึกและวัดมูลค่าเริ่มแรกและการพิจารณาการด้อยค่าของสินทรัพย์ไม่มีตัวตนอื่นนั้น จำเป็นต้องใช้ดุลยพินิจของฝ่ายบริหาร ในการประมาณมูลค่าของสินทรัพย์ที่คาดว่าจะได้รับในอนาคต ซึ่งรวมถึงการใช้วิธีประมาณการกระแสเงินสดคิดลด

5.7 คดีฟ้องร้อง

ธนาคารมีหนี้สินที่อาจเกิดขึ้นจากการถูกฟ้องร้องเรียกค่าเสียหาย ซึ่งฝ่ายบริหารได้ใช้ดุลยพินิจในการประเมินผลของคดีที่ถูกฟ้องร้อง และได้บันทึกประมาณการหนี้สินดังกล่าว ณ วันสิ้นรอบระยะเวลารายงานสำหรับส่วนที่คาดว่าจะมีความเสียหายเกิดขึ้น

5.8 สัญญาเช่า

ในการพิจารณาประเภทของสัญญาเช่าว่าเป็นสัญญาเช่าดำเนินงานหรือสัญญาเช่าทางการเงิน ฝ่ายบริหารได้ใช้ดุลยพินิจในการประเมินเงื่อนไขและรายละเอียดของสัญญาเพื่อพิจารณาว่าความเสี่ยงและผลตอบแทนในสินทรัพย์ที่เช่าโดยส่วนใหญ่ว่าเป็นของผู้เช่าหรือผู้ให้เช่า

5.9 ที่ดิน อาคารและอุปกรณ์และค่าเสื่อมราคา

ในการคำนวณค่าเสื่อมราคาของอาคารและอุปกรณ์ ฝ่ายบริหารต้องประมาณอายุการให้ประโยชน์และมูลค่าคงเหลือเมื่อเลิกใช้งานของอาคารและอุปกรณ์ และต้องทำการทบทวนอายุการให้ประโยชน์และมูลค่าคงเหลือใหม่หากมีการเปลี่ยนแปลงเกิดขึ้น

ธนาคารแสดงที่ดินและอาคารด้วยราคาที่ดีที่สุด มูลค่ายุติธรรมจากการตีราคาใหม่ประเมินโดยผู้ประเมินราคาอิสระโดยใช้วิธีเปรียบเทียบราคาตลาดสำหรับที่ดินและใช้วิธีเกณฑ์ราคาเปลี่ยนแทนหักค่าเสื่อมราคาสะสมสำหรับอาคาร ซึ่งการประเมินมูลค่าดังกล่าวต้องมีการใช้ข้อสมมติและประมาณการบางประการ ตามที่อธิบายไว้ในหมายเหตุประกอบงบการเงินข้อที่ 14

นอกจากนี้ ฝ่ายบริหารจะพิจารณาการด้อยค่าของที่ดิน อาคารและอุปกรณ์ ณ สิ้นรอบระยะเวลารายงานและบันทึกขาดทุนจากการด้อยค่าหากคาดว่ามูลค่าที่คาดว่าจะได้รับคืนต่ำกว่ามูลค่าตามบัญชีของสินทรัพย์นั้น ในการนี้ฝ่ายบริหารจำเป็นต้องใช้ดุลยพินิจที่เกี่ยวข้องกับการคาดการณ์รายได้และค่าใช้จ่ายในอนาคตซึ่งเกี่ยวข้องกับสินทรัพย์นั้น

5.10 ค่าเผื่อการด้อยค่าของทรัพย์สินรอการขาย

ธนาคารพิจารณาค่าเผื่อการด้อยค่าของทรัพย์สินรอการขายเมื่อพบว่ามูลค่าที่คาดว่าจะได้รับคืนของทรัพย์สินมีมูลค่าลดลงกว่ามูลค่าตามบัญชี ฝ่ายบริหารได้ใช้ดุลยพินิจในการประมาณการผลขาดทุนจากการด้อยค่าโดยพิจารณาจากราคาประเมินของทรัพย์สิน ประเภทและคุณลักษณะของทรัพย์สิน ระยะเวลาที่คาดว่าจะจำหน่ายได้และการเปลี่ยนแปลงของสถานะเศรษฐกิจ เป็นต้น

5.11 สินทรัพย์ภาษีเงินได้รอการตัดบัญชี

ธนาคารและบริษัทย่อยจะรับรู้สินทรัพย์ภาษีเงินได้รอการตัดบัญชีสำหรับผลแตกต่างชั่วคราวที่ใช้หักภาษีและขาดทุนทางภาษีที่ไม่ได้ใช้เมื่อมีความเป็นไปได้ค่อนข้างแน่นอนว่าธนาคารและบริษัทย่อยจะมีกำไรทางภาษีในอนาคตเพียงพอที่จะใช้ประโยชน์จากผลแตกต่างชั่วคราวและขาดทุนนั้น ในการนี้ฝ่ายบริหารจำเป็นต้องประมาณการว่าธนาคารควรรับรู้จำนวนสินทรัพย์ภาษีเงินได้รอการตัดบัญชีเป็นจำนวนเท่าใด โดยพิจารณาถึงจำนวนกำไรทางภาษีที่คาดว่าจะเกิดในอนาคตในแต่ละช่วงเวลา

หมายเหตุประกอบงบการเงิน

(ต่อ)

6. ข้อกำหนดของทางการเกี่ยวกับการเปิดเผยข้อมูลเกี่ยวกับการดำรงเงินกองทุนและการดำรงสินทรัพย์สภาพคล่องเพื่อรองรับสถานการณ์ด้านสภาพคล่องที่มีความรุนแรง

6.1 ข้อกำหนดของทางการเกี่ยวกับการดำรงเงินกองทุน

ตามประกาศของ ธปท. ที่ สนส.4/2556 และ สนส.5/2556 กำหนดให้ธนาคารพาณิชย์เปิดเผยข้อมูลเกี่ยวกับการดำรงเงินกองทุนของธนาคารและกลุ่มธุรกิจการเงิน ธนาคารจะเปิดเผยข้อมูลดังกล่าว ณ วันที่ 31 ธันวาคม 2561 ผ่านทาง Website ของธนาคาร (www.uob.co.th) ภายในเดือนเมษายน 2562 โดยข้อมูล ณ วันที่ 31 ธันวาคม 2560 ธนาคารได้ทำการเปิดเผยแล้วเมื่อวันที่ 30 เมษายน 2561

6.2 ข้อกำหนดของทางการเกี่ยวกับการเปิดเผยข้อมูลการดำรงสินทรัพย์สภาพคล่องเพื่อรองรับสถานการณ์ด้านสภาพคล่องที่มีความรุนแรง

ตามประกาศของ ธปท. ที่ สนส.2/2561 กำหนดให้ธนาคารพาณิชย์เปิดเผยข้อมูลเกี่ยวกับการดำรงสินทรัพย์สภาพคล่องเพื่อรองรับสถานการณ์ด้านสภาพคล่องที่มีความรุนแรงของธนาคาร โดยธนาคารจะเปิดเผยข้อมูลดังกล่าว สำหรับข้อมูลครึ่งปีหลังของปี 2561 ผ่านทาง Website ของธนาคาร (www.uob.co.th) ภายในเดือนเมษายน 2562

หมายเหตุประกอบงบการเงิน

(ต่อ)

7. รายการระหว่างธนาคารและตลาดเงิน (สินทรัพย์)

(หน่วย: ล้านบาท)

	งบการเงินรวมและงบการเงินเฉพาะกิจการ					
	ณ วันที่ 31 ธันวาคม					
	2561			2560		
	เมื่อทวงถาม	มีระยะเวลา	รวม	เมื่อทวงถาม	มีระยะเวลา	รวม
ในประเทศ						
ธนาคารแห่งประเทศไทยและกองทุน						
เพื่อการฟื้นฟูและพัฒนาระบบ						
สถาบันการเงิน	2,734	-	2,734	1,852	2,700	4,552
ธนาคารพาณิชย์	120	24,735	24,855	60	38,109	38,169
สถาบันการเงินเฉพาะกิจ	-	27,000	27,000	-	41,000	41,000
สถาบันการเงินอื่น	50	1,815	1,865	1,000	910	1,910
รวม	2,904	53,550	56,454	2,912	82,719	85,631
บวก: ดอกเบี้ยค้างรับ	-	24	24	1	21	22
หัก: รายได้รอดัดบัญชี	-	(6)	(6)	-	(5)	(5)
ค่าเพื่อหนี้สงสัยจะสูญ	(1)	(10)	(11)	(10)	(14)	(24)
รวมในประเทศ	2,903	53,558	56,461	2,903	82,721	85,624
ต่างประเทศ						
เงินดอลลาร์สหรัฐฯ	123	426	549	615	232	847
เงินเยน	60	-	60	51	-	51
เงินยูโร	95	34	129	267	-	267
เงินสกุลอื่น	302	279	581	277	375	652
รวม	580	739	1,319	1,210	607	1,817
หัก: รายได้รอดัดบัญชี	-	(1)	(1)	-	(1)	(1)
ค่าเพื่อหนี้สงสัยจะสูญ	-	(5)	(5)	-	(2)	(2)
รวมต่างประเทศ	580	733	1,313	1,210	604	1,814
รวมในประเทศและต่างประเทศ	3,483	54,291	57,774	4,113	83,325	87,438

หมายเหตุประกอบงบการเงิน

(ต่อ)

8. สินทรัพย์/หนี้สินตราสารอนุพันธ์

ณ วันที่ 31 ธันวาคม 2561 และ 2560 ธนาคารมีจำนวนเงินตามสัญญาและมูลค่ายุติธรรมของตราสารอนุพันธ์เพื่อค้าแบ่งตามประเภทความเสี่ยงได้ดังนี้

(หน่วย: ล้านบาท)

ประเภทความเสี่ยง	งบการเงินรวมและงบการเงินเฉพาะกิจการ									
	ณ วันที่ 31 ธันวาคม									
	2561					2560				
	มูลค่ายุติธรรม		จำนวนเงินตามสัญญา			มูลค่ายุติธรรม		จำนวนเงินตามสัญญา		
สินทรัพย์	หนี้สิน	ตามระยะเวลาคงเหลือ		รวม	สินทรัพย์	หนี้สิน	ตามระยะเวลาคงเหลือ		รวม	
		ไม่เกิน 1 ปี*	เกิน 1 ปี				ไม่เกิน 1 ปี*	เกิน 1 ปี		
อัตราแลกเปลี่ยน	3,780	3,919	581,127	5,922	587,049	6,092	5,917	635,778	5,517	641,295
อัตราดอกเบี้ย	958	1,025	142,166	217,092	359,258	1,513	1,598	121,927	257,745	379,672
อนุพันธ์ด้านโภคภัณฑ์	46	44	997	-	997	66	65	474	-	474
การปรับมูลค่ายุติธรรม										
ความเสี่ยงด้านเครดิต	(13)	(8)	-	-	-	(14)	(11)	-	-	-
รวม	4,771	4,980	724,290	223,014	947,304	7,657	7,569	758,179	263,262	1,021,441

* รวมตราสารอนุพันธ์ที่ครบกำหนดเมื่อทวงถาม

สัดส่วนการทำธุรกรรมตราสารอนุพันธ์แบ่งตามประเภทคู่สัญญาโดยพิจารณาจากจำนวนเงินตามสัญญา ณ วันที่ 31 ธันวาคม 2561 และ 2560 เป็นดังนี้

(หน่วย: ร้อยละ)

คู่สัญญา	งบการเงินรวมและงบการเงินเฉพาะกิจการ	
	ณ วันที่ 31 ธันวาคม	
	2561	2560
สถาบันการเงิน	75.06	70.63
บริษัทในกลุ่ม*	14.90	11.01
อื่นๆ	10.04	18.36
รวม	100.00	100.00

* บริษัทในกลุ่ม หมายถึง ธนาคารยูโนเด็ทโอเวอร์ซีส์ จำกัด และ บริษัทในกลุ่มธนาคารยูโนเด็ทโอเวอร์ซีส์ จำกัด

หมายเหตุประกอบงบการเงิน

(ต่อ)

9. เงินลงทุน

9.1 จำแนกตามประเภทเงินลงทุน

	(หน่วย: ล้านบาท)	
	งบการเงินรวมและงบการเงินเฉพาะกิจการ	
	ณ วันที่ 31 ธันวาคม	
	2561	2560
	มูลค่ายุติธรรม/ ราคาทุน*	มูลค่ายุติธรรม/ ราคาทุน*
เงินลงทุนเพื่อค้า		
หลักทรัพย์รัฐบาลและรัฐวิสาหกิจ	616	11,110
รวมเงินลงทุนเพื่อค้า	616	11,110
เงินลงทุนเพื่อขาย		
หลักทรัพย์รัฐบาลและรัฐวิสาหกิจ	69,546	49,387
ตราสารทุนที่อยู่ในความต้องการของตลาดในประเทศ	1	2
รวมเงินลงทุนเพื่อขาย	69,547	49,389
เงินลงทุนทั่วไป		
ตราสารทุนที่ไม่อยู่ในความต้องการของตลาดในประเทศ	120	119
ตราสารทุนที่ไม่อยู่ในความต้องการของตลาดต่างประเทศ	1	1
รวม	121	120
หัก: ค่าเพื่อการด้อยค่า	(81)	(81)
เงินลงทุนทั่วไป - สุทธิ	40	39
เงินลงทุน - สุทธิ	70,203	60,538

* เงินลงทุนเพื่อค้าและเงินลงทุนเพื่อขายแสดงมูลค่ายุติธรรม และเงินลงทุนทั่วไปแสดงราคาทุน

ณ วันที่ 31 ธันวาคม 2561 ธนาคารมีภาระผูกพันจากการทำสัญญาซื้อตราสารหนี้จำนวนรวม 119 ล้านบาท (31 ธันวาคม 2560: 1 ล้านบาท) และสัญญาขายตราสารหนี้จำนวนรวม 433 ล้านบาท (31 ธันวาคม 2560: ไม่มี)

หมายเหตุประกอบงบการเงิน

(ต่อ)

9.2 จำแนกตามระยะเวลาคงเหลือของตราสารหนี้

เงินลงทุนในตราสารหนี้ที่ไม่ใช่เงินลงทุนเพื่อค้าจำแนกตามระยะเวลาคงเหลือสรุปได้ดังนี้

	(หน่วย: ล้านบาท)			
	งบการเงินรวมและงบการเงินเฉพาะกิจการ			
	ณ วันที่ 31 ธันวาคม 2561			
	ครบกำหนดภายใน			
	1 ปี	1 - 5 ปี	มากกว่า 5 ปี	รวม
เงินลงทุนเพื่อขาย				
หลักทรัพย์รัฐบาลและรัฐวิสาหกิจ	11,657	57,804	-	69,461
บวก : ค่าเพื่อการปรับมูลค่า	(2)	87	-	85
รวม	11,655	57,891	-	69,546

	(หน่วย: ล้านบาท)			
	งบการเงินรวมและงบการเงินเฉพาะกิจการ			
	ณ วันที่ 31 ธันวาคม 2560			
	ครบกำหนดภายใน			
	1 ปี	1 - 5 ปี	มากกว่า 5 ปี	รวม
เงินลงทุนเพื่อขาย				
หลักทรัพย์รัฐบาลและรัฐวิสาหกิจ	3,149	46,087	-	49,236
บวก : ค่าเพื่อการปรับมูลค่า	1	150	-	151
รวม	3,150	46,237	-	49,387

หมายเหตุประกอบงบการเงิน

(ต่อ)

10. เงินลงทุนในบริษัทย่อย

ชื่อบริษัท	ประเภทกิจการ	ประเภทหลักทรัพย์ที่ลงทุน	งบการเงินรวม			
			ทุนชำระแล้ว ณ วันที่ 31 ธันวาคม 2561 (ล้านบาท)	สัดส่วนการถือหุ้น ณ วันที่ 31 ธันวาคม 2561 (ร้อยละ)	ราคาทุน ณ วันที่ 31 ธันวาคม 2561 (ล้านบาท)	เงินปันผลรับ สำหรับปีสิ้นสุดวันที่ 31 ธันวาคม 2560 (ล้านบาท)
บริษัทย่อย - ที่ไม่รวมอยู่ในงบการเงินรวม						
บจก. ยูเอสบีแอลเคเลียน แอนด์ พิวเซอร์ (ไทย)	อยู่ระหว่างชำระบัญชี	หุ้นสามัญ	29	75.00	22	-
หัก: ค่าเผื่อการด้อยค่า					(20)	-
เงินลงทุนในบริษัทย่อย - สุทธิ					2	-

* งบการเงินรวมสำหรับปีสิ้นสุดวันที่ 31 ธันวาคม 2561 ไม่ได้รวมงบการเงินของ บจก. ยูเอสบีแอลเคเลียน แอนด์ พิวเซอร์ (ไทย) ซึ่งได้เลิกกิจการและอยู่ระหว่างการชำระบัญชี ดังนั้น เงินลงทุนดังกล่าวจึงแสดงตามราคาทุน

ชื่อบริษัท	ประเภทกิจการ	ประเภทหลักทรัพย์ที่ลงทุน	งบการเงินเฉพาะกิจการ			
			ทุนชำระแล้ว ณ วันที่ 31 ธันวาคม 2561 (ล้านบาท)	สัดส่วนการถือหุ้น ณ วันที่ 31 ธันวาคม 2561 (ร้อยละ)	ราคาทุน ณ วันที่ 31 ธันวาคม 2561 (ล้านบาท)	เงินปันผลรับ สำหรับปีสิ้นสุดวันที่ 31 ธันวาคม 2560 (ล้านบาท)
บริษัทย่อย						
บจก. ยูเอสบีแอลเคเลียน แอนด์ พิวเซอร์ (ไทย)	อยู่ระหว่างชำระบัญชี	หุ้นสามัญ	29	75.00	22	-
บจก. ยูเอบี เซอร์วิสเทส ติดตามทางถ้ำแห่งนี้		หุ้นสามัญ	60	99.99	60	20
รวมเงินลงทุนในบริษัทย่อย					82	45
หัก: ค่าเผื่อการด้อยค่า					(20)	(20)
เงินลงทุนในบริษัทย่อย - สุทธิ					62	62

หมายเหตุประกอบงบการเงิน

(ต่อ)

11. เงินให้สินเชื่อแก่ลูกหนี้และดอกเบี้ยค้างรับ

11.1 จำแนกตามประเภทสินเชื่อ

	(หน่วย: ล้านบาท)	
	งบการเงินรวมและงบการเงินเฉพาะกิจการ	
	ณ วันที่ 31 ธันวาคม	
	2561	2560
เงินเบิกเกินบัญชี	17,664	17,301
เงินให้กู้ยืม	282,556	259,437
ตัวเงิน	75,627	67,477
ลูกหนี้ตามสัญญาเช่าซื้อ	1,255	1,271
ลูกหนี้ตามสัญญาเช่าการเงิน	2,308	2,455
อื่นๆ	3,539	2,652
หัก: รายได้รอดตัดบัญชี	(581)	(573)
เงินให้สินเชื่อแก่ลูกหนี้สุทธิจากรายได้รอดตัดบัญชี	382,368	350,020
บวก: ดอกเบี้ยค้างรับ	1,223	1,126
เงินให้สินเชื่อแก่ลูกหนี้สุทธิจากรายได้รอดตัดบัญชีและดอกเบี้ยค้างรับ	383,591	351,146
หัก: ค่าเผื่อหนี้สงสัยจะสูญ		
1. เงินสำรองขั้นต่ำตามเกณฑ์ ธปท.		
- รายสินเชื่อ	(4,117)	(4,299)
- รายกลุ่ม	(648)	(513)
2. เงินสำรองส่วนเกินกว่าอัตราขั้นต่ำตามเกณฑ์ ธปท.	(5,425)*	(5,185)*
เงินให้สินเชื่อแก่ลูกหนี้และดอกเบี้ยค้างรับ - สุทธิ	373,401	341,149

* รวมค่าเผื่อหนี้สงสัยจะสูญเพื่อรองรับปัจจัยความผันผวนของวงจรกิจกรรม รวมถึงปัจจัยเศรษฐกิจและภาวะความเสี่ยงต่างๆ ที่อาจมีผลกระทบต่อคุณภาพของสินทรัพย์

11.2 จำแนกตามสกุลเงินและถิ่นที่อยู่ของลูกหนี้

	(หน่วย: ล้านบาท)					
	งบการเงินรวมและงบการเงินเฉพาะกิจการ					
	ณ วันที่ 31 ธันวาคม					
	2561			2560		
	ในประเทศ	ต่างประเทศ	รวม	ในประเทศ	ต่างประเทศ	รวม
เงินบาท	369,137	302	369,439	338,943	230	339,173
เงินดอลลาร์สหรัฐฯ	11,707	582	12,289	9,070	859	9,929
เงินสกุลอื่น	640	-	640	918	-	918
เงินให้สินเชื่อแก่ลูกหนี้สุทธิ						
จากรายได้รอดตัดบัญชี	381,484	884	382,368	348,931	1,089	350,020

หมายเหตุประกอบงบการเงิน

(ต่อ)

11.3 จำแนกตามประเภทธุรกิจและการจัดชั้น

(หน่วย: ล้านบาท)

	งบการเงินรวมและงบการเงินเฉพาะกิจการ					
	ณ วันที่ 31 ธันวาคม 2561					
	ปกติ	กล่าวถึง เป็นพิเศษ	ต่ำกว่า มาตรฐาน	สงสัย	สงสัย จะสูญเสีย	รวม
การเกษตรและเหมืองแร่	1,273	34	-	1	20	1,328
อุตสาหกรรมการผลิตและการพาณิชย์	94,658	2,122	399	-	2,593	99,772
ธุรกิจอสังหาริมทรัพย์และการก่อสร้าง	25,639	504	143	-	680	26,966
การสาธารณสุขโภชนาและบริการ	29,250	612	231	142	499	30,734
สินเชื่อเพื่อที่อยู่อาศัย	147,621	3,280	696	778	2,974	155,349
อื่นๆ	65,272	1,251	369	417	910	68,219
เงินให้สินเชื่อแก่ลูกหนี้สุทธิ						
จากรายได้รอดัดบัญชี	363,713	7,803	1,838	1,338	7,676	382,368

(หน่วย: ล้านบาท)

	งบการเงินรวมและงบการเงินเฉพาะกิจการ					
	ณ วันที่ 31 ธันวาคม 2560					
	ปกติ	กล่าวถึง เป็นพิเศษ	ต่ำกว่า มาตรฐาน	สงสัย	สงสัย จะสูญเสีย	รวม
การเกษตรและเหมืองแร่	1,154	33	16	-	6	1,209
อุตสาหกรรมการผลิตและการพาณิชย์	86,855	2,163	494	16	2,252	91,780
ธุรกิจอสังหาริมทรัพย์และการก่อสร้าง	20,754	443	64	8	970	22,239
การสาธารณสุขโภชนาและบริการ	26,622	1,057	170	2	435	28,286
สินเชื่อเพื่อที่อยู่อาศัย	138,150	2,652	398	4	4,484	145,688
อื่นๆ	58,252	1,175	368	284	739	60,818
เงินให้สินเชื่อแก่ลูกหนี้สุทธิ						
จากรายได้รอดัดบัญชี	331,787	7,523	1,510	314	8,886	350,020

หมายเหตุประกอบงบการเงิน

(ต่อ)

11.4 จำแนกตามประเภทการจัดชั้นตามหลักเกณฑ์ของ ธปท.

(หน่วย: ล้านบาท)

งบการเงินรวมและงบการเงินเฉพาะกิจการ						
ณ วันที่ 31 ธันวาคม 2561						
เงินให้สินเชื่อ แก่ลูกหนี้และ ดอกเบี้ยค้างรับ	สินทรัพย์อื่น ที่เกี่ยวข้อง	รวม	ยอดสุทธิ	อัตราที่ใช้	ค่าเผื่อหนี้ สงสัยจะสูญ	ค่าเผื่อหนี้ สงสัยจะสูญ
			ที่ใช้ในการ ตั้งค่าเผื่อหนี้ สงสัยจะสูญ*	ในการตั้ง ค่าเผื่อหนี้ สงสัยจะสูญ		
(ร้อยละ)						
เงินสำรองชั้นต่ำตามเกณฑ์ ธปท.						
จัดชั้นปกติ	364,861	59	364,920	109,038	1	1,090
จัดชั้นกล่าวถึงเป็นพิเศษ	7,878	2	7,880	2,024	2	41
จัดชั้นต่ำกว่ามาตรฐาน	1,838	1	1,839	590	100	590
จัดชั้นสงสัย	1,338	-	1,338	494	100	494
จัดชั้นสงสัยจะสูญ	7,676	16	7,692	2,568	100	2,568
เงินสำรองส่วนเกินกว่าอัตรา						
ชั้นต่ำตามเกณฑ์ ธปท.**	-	-	-	-		5,425
รวม	383,591	78	383,669	114,714		10,208

* ยอดสุทธิที่ใช้ในการตั้งค่าเผื่อหนี้สงสัยจะสูญสำหรับสินทรัพย์จัดชั้นปกติและกล่าวถึงเป็นพิเศษ หมายถึง ยอดคงค้างของเงินต้นที่ไม่รวมดอกเบี้ยค้างรับหลังหักหลักประกัน และสำหรับสินทรัพย์จัดชั้นต่ำกว่ามาตรฐาน สงสัย และสงสัยจะสูญ หมายถึง มูลหนี้ (ยอดเงินต้นคงค้างสุทธิจากรายได้รอดัดบัญชีบวกดอกเบี้ยค้างรับ) หลังหักมูลค่าปัจจุบันของกระแสเงินสดที่คาดว่าจะได้รับจากลูกหนี้ หรือมูลค่าปัจจุบันของกระแสเงินสดที่คาดว่าจะได้รับจากการจำหน่ายหลักประกัน

** รวมค่าเผื่อหนี้สงสัยจะสูญเพื่อรองรับปัจจัยความผันผวนของวงจรกิจกรรม รวมถึงปัจจัยเศรษฐกิจและภาวะความเสี่ยงต่างๆ ที่อาจมีผลกระทบต่อคุณภาพของสินทรัพย์

หมายเหตุประกอบงบการเงิน

(ต่อ)

(หน่วย: ล้านบาท)

	งบการเงินรวมและงบการเงินเฉพาะกิจการ					
	ณ วันที่ 31 ธันวาคม 2560					
	เงินให้สินเชื่อ แก่ลูกหนี้และ ดอกเบี้ยค้างรับ	สินทรัพย์อื่น ที่เกี่ยวข้อง	รวม	ยอดสุทธิ ที่ใช้ในการ ตั้งค่าเผื่อนี้ สงสัยจะสูญ*	อัตราที่ใช้ ในการตั้ง ค่าเผื่อนี้ สงสัยจะสูญ (ร้อยละ)	ค่าเผื่อนี้ สงสัยจะสูญ
เงินสำรองขั้นต่ำตามเกณฑ์ ธปท.						
จัดชั้นปกติ	332,825	53	332,878	95,473	1	955
จัดชั้นกล่าวถึงเป็นพิเศษ	7,611	2	7,613	2,241	2	45
จัดชั้นต่ำกว่ามาตรฐาน	1,510	6	1,516	685	100	685
จัดชั้นสงสัย	314	-	314	206	100	206
จัดชั้นสงสัยจะสูญ	8,886	11	8,897	2,938	100	2,938
เงินสำรองส่วนเกินกว่าอัตรา ขั้นต่ำตามเกณฑ์ ธปท.**	-	-	-	-		5,185
รวม	351,146	72	351,218	101,543		10,014

* ยอดสุทธิที่ใช้ในการตั้งค่าเผื่อนี้สงสัยจะสูญสำหรับสินทรัพย์จัดชั้นปกติและกล่าวถึงเป็นพิเศษ หมายถึง ยอดคงค้างของเงินต้นที่ไม่รวมดอกเบี้ยค้างรับหลังหักหลักประกัน และสำหรับสินทรัพย์จัดชั้นต่ำกว่ามาตรฐาน สงสัย และสงสัยจะสูญ หมายถึง มูลหนี้ (ยอดเงินต้นคงค้างสุทธิจากรายได้รอดัดบัญชีบวกดอกเบี้ยค้างรับ) หลังหักมูลค่าปัจจุบันของกระแสเงินสดที่คาดว่าจะได้รับจากลูกหนี้ หรือมูลค่าปัจจุบันของกระแสเงินสดที่คาดว่าจะได้รับจากการจำหน่ายหลักประกัน

** รวมค่าเผื่อนี้สงสัยจะสูญเพื่อรองรับปัจจัยความผันผวนของวงจรรูจิก รวมถึงปัจจัยเศรษฐกิจและภาวะความเสี่ยงต่างๆ ที่อาจมีผลกระทบต่อคุณภาพของสินทรัพย์

ณ วันที่ 31 ธันวาคม 2561 ค่าเผื่อนี้สงสัยจะสูญที่แสดงในตารางข้างต้นรวมค่าเผื่อนี้สงสัยจะสูญของสินทรัพย์อื่นที่เกี่ยวข้องจำนวน 18 ล้านบาท (31 ธันวาคม 2560: 17 ล้านบาท)

ณ วันที่ 31 ธันวาคม 2561 และ 2560 ธนาคารมีเงินให้สินเชื่อแก่ลูกหนี้รายย่อยที่ไม่มีหลักประกันจัดชั้นตามประกาศของ ธปท. สำหรับลูกหนี้ด้วยคุณภาพ (ไม่รวมลูกหนี้จัดชั้นปกติและกล่าวถึงเป็นพิเศษ) ที่กันสำรองเป็นรายกลุ่ม (Collective Approach) ดังนี้

(หน่วย: ล้านบาท)

จำนวนวันค้างชำระ (วัน)	งบการเงินรวมและงบการเงินเฉพาะกิจการ		
	ณ วันที่ 31 ธันวาคม 2561		
	เงินให้สินเชื่อแก่ลูกหนี้ รายย่อยที่ไม่มีหลักประกัน	อัตราร้อยละที่ใช้ในการตั้ง ค่าเผื่อนี้สงสัยจะสูญ (ร้อยละ)	ค่าเผื่อนี้สงสัยจะสูญ
0 - 119	569	70 - 89	410
120 - 180	326	70 - 74	238
รวม	895		648

หมายเหตุประกอบงบการเงิน

(ต่อ)

(หน่วย: ล้านบาท)

งบการเงินรวมและงบการเงินเฉพาะกิจการ			
ณ วันที่ 31 ธันวาคม 2560			
จำนวนวันค้างชำระ (วัน)	เงินให้สินเชื่อแก่ลูกหนี้ รายย่อยที่ไม่มีหลักประกัน	อัตราร้อยละที่ใช้ในการตั้ง ค่าเผื่อหนี้สงสัยจะสูญ (ร้อยละ)	
		ค่าเผื่อหนี้สงสัยจะสูญ	ค่าเผื่อหนี้สงสัยจะสูญ
0 - 119	379	70 - 89	273
120 - 180	331	70 - 74	240
รวม	710		513

11.5 ลูกหนี้ตามสัญญาเช่าซื้อ/เช่าการเงิน

ณ วันที่ 31 ธันวาคม 2561 ธนาคารมีลูกหนี้ตามสัญญาเช่าซื้อ/เช่าการเงินสุทธิจากรายได้รอดัดบัญชีเป็นจำนวนเงินรวม 3,295 ล้านบาท (31 ธันวาคม 2560: 3,423 ล้านบาท) ซึ่งส่วนใหญ่เป็นสัญญาเช่าซื้อ/เช่าการเงินสำหรับยานพาหนะและเครื่องจักร อายุของสัญญา มีระยะเวลาอยู่ระหว่าง 1 - 8 ปี และส่วนใหญ่คิดดอกเบี้ยในอัตราร้อยละคงที่ตามที่ระบุในสัญญา

(หน่วย: ล้านบาท)

ณ วันที่ 31 ธันวาคม 2561					
จำนวนเงินที่ถึงกำหนดชำระจ่ายตามสัญญาเช่าซื้อ/เช่าการเงิน					
	หนี้ที่ไม่ก่อ			รวม	
	ไม่เกิน 1 ปี	1 - 5 ปี	มากกว่า 5 ปี		
ผลรวมของเงินลงทุนขั้นต้นตามสัญญาเช่าซื้อ/เช่าการเงิน	1,236	2,109	60	158	3,563
หัก: รายได้รอดัดบัญชี*					(268)
มูลค่าปัจจุบันของจำนวนเงินขั้นต้นที่ลูกหนี้ต้องจ่าย					3,295
ตามสัญญาเช่าซื้อ/เช่าการเงิน					(181)
หัก: ค่าเผื่อหนี้สงสัยจะสูญ					
ลูกหนี้ตามสัญญาเช่าซื้อ/เช่าการเงิน - สุทธิ					3,114

* สุทธิจากค่านายหน้าและค่าใช้จ่ายทางตรงที่เกิดขึ้นเมื่อเริ่มแรกจากการให้เช่าซื้อรอดัดจ่าย (ถ้ามี)

หมายเหตุประกอบงบการเงิน

(ต่อ)

	(หน่วย: ล้านบาท)				
	ณ วันที่ 31 ธันวาคม 2560				
	จำนวนเงินที่ถึงกำหนดชำระตามสัญญาเช่าซื้อ/เช่าการเงิน				
	หนี้ที่ไม่ก่อให้เกิดรายได้				
	ไม่เกิน 1 ปี	1 - 5 ปี	มากกว่า 5 ปี	รวม	
ผลรวมของเงินลงทุนขั้นต้นตามสัญญาเช่าซื้อ/เช่าการเงิน	1,242	2,219	198	67	3,726
หัก: รายได้รอดัดบัญชี*					(303)
มูลค่าปัจจุบันของจำนวนเงินขั้นต้นที่ลูกหนี้ต้องจ่ายตามสัญญาเช่าซื้อ/เช่าการเงิน					3,423
หัก: ค่าเผื่อหนี้สงสัยจะสูญ					(99)
ลูกหนี้ตามสัญญาเช่าซื้อ/เช่าการเงิน - สุทธิ					3,324

* สุทธิจากค่านายหน้าและค่าใช้จ่ายทางตรงที่เกิดขึ้นเมื่อเริ่มแรกจากการให้เช่าซื้อรอดัดจ่าย (ถ้ามี)

11.6 สินเชื่อที่ธนาคารระงับการรับรู้รายได้

ธนาคารมีเงินให้สินเชื่อที่ธนาคารระงับการรับรู้รายได้ตามเกณฑ์ของ ธปท. (สินเชื่อด้วยคุณภาพ และสินเชื่อด้วยคุณภาพที่อยู่ระหว่างการปรับโครงสร้างหนี้) ดังนี้

	(หน่วย: ล้านบาท)	
	งบการเงินรวมและงบการเงินเฉพาะกิจการ	
	ณ วันที่ 31 ธันวาคม	
	2561	2560
สินเชื่อที่ธนาคารระงับการรับรู้รายได้*	10,852	10,710
คิดเป็นอัตราร้อยละของเงินให้สินเชื่อทั้งสิ้น**	2.49	2.48

* เฉพาะเงินต้น

** เงินให้สินเชื่อรวมรายการระหว่างธนาคารและตลาดเงิน

หมายเหตุประกอบงบการเงิน

(ต่อ)

11.7 การปรับโครงสร้างหนี้

ในระหว่างปีสิ้นสุดวันที่ 31 ธันวาคม 2561 และ 2560 ธนาคารได้ทำสัญญาปรับโครงสร้างหนี้กับลูกหนี้โดยมีจำนวนรายและภาระหนี้คงค้างก่อนการปรับโครงสร้างหนี้ดังต่อไปนี้

	(หน่วย: ล้านบาท)	
	งบการเงินรวมและงบการเงินเฉพาะกิจการ	
	สำหรับปีสิ้นสุดวันที่ 31 ธันวาคม	
	2561	2560
ภาระหนี้คงค้างก่อนปรับโครงสร้างหนี้*	4,756	5,985
จำนวนราย	2,602	4,124

* เฉพาะเงินต้น

ลูกหนี้ที่ได้รับการปรับโครงสร้างหนี้ในระหว่างปีสิ้นสุดวันที่ 31 ธันวาคม 2561 และ 2560 ตามที่กล่าวข้างต้น จำแนกตามวิธีการปรับโครงสร้างหนี้มีรายละเอียดดังต่อไปนี้

	(หน่วย: ล้านบาท)					
	งบการเงินรวมและงบการเงินเฉพาะกิจการ					
	สำหรับปีสิ้นสุดวันที่ 31 ธันวาคม 2561					
ประเภทของการปรับโครงสร้าง	จำนวนราย	มูลหนี้ ก่อนปรับ โครงสร้างหนี้	ประเภทของ สินทรัพย์ ที่รับโอน	มูลค่า ยุติธรรม ของสินทรัพย์ ของโครงสร้างหนี้	มูลหนี้ หลังปรับ โครงสร้างหนี้	ขาดทุนจาก การลดหนี้ ตามสัญญา
เปลี่ยนแปลงเงื่อนไขการชำระหนี้	2,602	4,756	-	-	4,755	1
รวม	2,602	4,756		-	4,755	1

	(หน่วย: ล้านบาท)					
	งบการเงินรวมและงบการเงินเฉพาะกิจการ					
	สำหรับปีสิ้นสุดวันที่ 31 ธันวาคม 2560					
ประเภทของการปรับโครงสร้าง	จำนวนราย	มูลหนี้ ก่อนปรับ โครงสร้างหนี้	ประเภทของ สินทรัพย์ ที่รับโอน	มูลค่า ยุติธรรม ของสินทรัพย์ ของโครงสร้างหนี้	มูลหนี้ หลังปรับ โครงสร้างหนี้	ขาดทุนจาก การลดหนี้ ตามสัญญา
เปลี่ยนแปลงเงื่อนไขการชำระหนี้	4,124	5,985	-	-	5,982	3
รวม	4,124	5,985		-	5,982	3

ธนาคารได้บันทึกผลขาดทุนจากการลดหนี้ตามสัญญาในระหว่างปี โดยตัดจำหน่ายจากบัญชีค่าเผื่อหนี้สงสัยจะสูญซึ่งธนาคารได้ตั้งสำรองไว้เต็มจำนวนสำหรับลูกหนี้ดังกล่าวแล้ว ดังนั้นจึงมิได้บันทึกผลขาดทุนจากการปรับโครงสร้างหนี้จำนวนดังกล่าวในส่วนกำไรหรือขาดทุน

หมายเหตุประกอบงบการเงิน

(ต่อ)

ในระหว่างปีสิ้นสุดวันที่ 31 ธันวาคม 2561 และ 2560 ลูกหนี้ที่ได้รับการปรับโครงสร้างหนี้โดยวิธีเปลี่ยนแปลงเงื่อนไขการชำระหนี้ตามที่กล่าวข้างต้นสามารถจำแนกระยะเวลาการผ่อนชำระตามสัญญาการปรับโครงสร้างหนี้ใหม่ได้ดังนี้

	งบการเงินรวมและงบการเงินเฉพาะกิจการ		
	สำหรับปีสิ้นสุดวันที่ 31 ธันวาคม 2561		
	จำนวนราย	มูลหนี้ (ล้านบาท)	
ก่อนปรับโครงสร้างหนี้		หลังปรับโครงสร้างหนี้	
ช่วงระยะเวลาการผ่อนชำระตามสัญญาปรับโครงสร้างหนี้ใหม่			
ไม่เกิน 5 ปี	2,112	2,719	2,718
5 - 10 ปี	126	815	815
10 - 15 ปี	65	291	291
เกินกว่า 15 ปี	299	931	931
รวม	2,602	4,756	4,755

	งบการเงินรวมและงบการเงินเฉพาะกิจการ		
	สำหรับปีสิ้นสุดวันที่ 31 ธันวาคม 2560		
	จำนวนราย	มูลหนี้ (ล้านบาท)	
ก่อนปรับโครงสร้างหนี้		หลังปรับโครงสร้างหนี้	
ช่วงระยะเวลาการผ่อนชำระตามสัญญาปรับโครงสร้างหนี้ใหม่			
ไม่เกิน 5 ปี	3,402	2,598	2,595
5 - 10 ปี	188	1,890	1,890
10 - 15 ปี	149	469	469
เกินกว่า 15 ปี	385	1,028	1,028
รวม	4,124	5,985	5,982

ณ วันที่ 31 ธันวาคม 2561 และ 2560 ธนาคารมีลูกหนี้ปรับโครงสร้างหนี้โดยมีภาระหนี้คงเหลือดังต่อไปนี้

	(หน่วย: ล้านบาท)	
	งบการเงินรวมและงบการเงินเฉพาะกิจการ	
	จำนวนราย	ภาระหนี้หลังปรับโครงสร้างหนี้คงค้าง
ลูกหนี้ปรับโครงสร้างหนี้ ณ วันที่ 31 ธันวาคม 2561	12,557	19,966
ลูกหนี้ปรับโครงสร้างหนี้ ณ วันที่ 31 ธันวาคม 2560	14,693	18,227

ณ วันที่ 31 ธันวาคม 2561 ธนาคารมีภาระผูกพันคงเหลือที่จะให้ลูกหนี้ปรับโครงสร้างหนี้กู้เพิ่มเติมจำนวนเงิน 418 ล้านบาท (31 ธันวาคม 2560: 436 ล้านบาท)

หมายเหตุประกอบงบการเงิน

(ต่อ)

12. ค่าเผื่อหนี้สงสัยจะสูญ

(หน่วย: ล้านบาท)

	งบการเงินรวมและงบการเงินเฉพาะกิจการ						
	สำหรับปีสิ้นสุดวันที่ 31 ธันวาคม 2561						
	ปกติ	กล่าวถึง เป็นพิเศษ	ต่ำกว่า มาตรฐาน	สงสัย	สงสัย จะสูญ	เงินสำรอง ส่วนเกินกว่า อัตราขั้นต่ำ ตามเกณฑ์ ชปท.*	รวม
ยอดต้นปี	955	45	679	206	2,927	5,185	9,997
หนี้สงสัยจะสูญ	135	(4)	(95)	288	1,957	240	2,521
หนี้สูญตัดบัญชี	-	-	-	-	(2,327)	-	(2,327)
อื่นๆ	-	-	5	-	(6)	-	(1)
ยอดปลายปี	1,090	41	589	494	2,551	5,425	10,190

* รวมค่าเผื่อหนี้สงสัยจะสูญเพื่อรองรับปัจจัยความผันผวนของวงจรรูจิก รวมถึงปัจจัยเศรษฐกิจและภาวะความเสี่ยงต่างๆ ที่อาจมีผลกระทบต่อคุณภาพของสินทรัพย์

** ไม่รวมค่าเผื่อหนี้สงสัยจะสูญจำนวนรวม 18 ล้านบาท สำหรับสินทรัพย์อื่น

(หน่วย: ล้านบาท)

	งบการเงินรวมและงบการเงินเฉพาะกิจการ						
	สำหรับปีสิ้นสุดวันที่ 31 ธันวาคม 2560						
	ปกติ	กล่าวถึง เป็นพิเศษ	ต่ำกว่า มาตรฐาน	สงสัย	สงสัย จะสูญ	เงินสำรอง ส่วนเกินกว่า อัตราขั้นต่ำ ตามเกณฑ์ ชปท.*	รวม
ยอดต้นปี	823	34	976	452	1,877	5,280	9,442
หนี้สงสัยจะสูญ	132	11	(296)	(246)	3,167	(95)	2,673
หนี้สูญตัดบัญชี	-	-	-	-	(2,111)	-	(2,111)
อื่นๆ	-	-	(1)	-	(6)	-	(7)
ยอดปลายปี	955	45	679	206	2,927	5,185	9,997

* รวมค่าเผื่อหนี้สงสัยจะสูญเพื่อรองรับปัจจัยความผันผวนของวงจรรูจิก รวมถึงปัจจัยเศรษฐกิจและภาวะความเสี่ยงต่างๆ ที่อาจมีผลกระทบต่อคุณภาพของสินทรัพย์

** ไม่รวมค่าเผื่อหนี้สงสัยจะสูญจำนวนรวม 17 ล้านบาท สำหรับสินทรัพย์อื่น

หมายเหตุประกอบงบการเงิน

(ต่อ)

13. ทรัพย์สินรอการขาย

ทรัพย์สินรอการขายได้แก่ ทรัพย์สินที่ได้มาจากลูกหนี้ที่มีการปรับโครงสร้างหนี้หรือจากการประมูลซื้อจากการขายทอดตลาดของทรัพย์สินที่ลูกหนี้ได้จำนองไว้ รวมถึงทรัพย์สินของสาขาที่เลิกใช้งานและอยู่ระหว่างรอขาย

ภายใต้สัญญาปรับโครงสร้างหนี้ ในบางกรณีที่ลูกหนี้ได้ทำการปรับโครงสร้างหนี้โดยวิธีโอนทรัพย์สินชำระหนี้ ธนาคารได้ให้สิทธิแก่ลูกหนี้ในการซื้อคืนทรัพย์สินดังกล่าว (Buy-back rights) หรือให้สิทธิแก่ลูกหนี้ในการซื้อทรัพย์สินคืนก่อนผู้อื่น (First refusal rights) ภายในระยะเวลาและราคาที่กำหนดไว้ในสัญญาปรับโครงสร้างหนี้ ทั้งนี้ราคาซื้อคืนที่กำหนดไว้ส่วนใหญ่เป็นราคาที่ตีโอนหรือบวกดอกเบี้ย

ณ วันที่ 31 ธันวาคม 2561 และ 2560 รายละเอียดทรัพย์สินรอการขายสรุปได้ดังต่อไปนี้

ประเภท	(หน่วย: ล้านบาท)			
	งบการเงินรวมและงบการเงินเฉพาะกิจการ			
	สำหรับปีสิ้นสุดวันที่ 31 ธันวาคม 2561			
	ยอดต้นปี	เพิ่มขึ้น	จำหน่าย	ยอดปลายปี
ทรัพย์สินที่ได้จากการชำระหนี้ และจากการประมูลซื้อขายทอดตลาด				
อสังหาริมทรัพย์	2,138	60	(115)	2,083
สังหาริมทรัพย์	-	-	-	-
รวมทรัพย์สินรอการขาย	2,138	60	(115)	2,083
หัก: ค่าเพื่อการด้อยค่า	(1,854)	-	-	(1,854)
ทรัพย์สินรอการขาย - สุทธิ	284	60	(115)	229

ประเภท	(หน่วย: ล้านบาท)			
	งบการเงินรวมและงบการเงินเฉพาะกิจการ			
	สำหรับปีสิ้นสุดวันที่ 31 ธันวาคม 2560			
	ยอดต้นปี	เพิ่มขึ้น	จำหน่าย	ยอดปลายปี
ทรัพย์สินที่ได้จากการชำระหนี้ และจากการประมูลซื้อขายทอดตลาด				
อสังหาริมทรัพย์	2,278	60	(200)	2,138
สังหาริมทรัพย์	-	-	-	-
รวมทรัพย์สินรอการขาย	2,278	60	(200)	2,138
หัก: ค่าเพื่อการด้อยค่า	(1,866)	-	12	(1,854)
ทรัพย์สินรอการขาย - สุทธิ	412	60	(188)	284

หมายเหตุประกอบงบการเงิน

(ต่อ)

ณ วันที่ 31 ธันวาคม 2561 และ 2560 ราคาทุนของทรัพย์สินรอการขายประเภทอสังหาริมทรัพย์ แสดงแยกตามผู้ประเมินราคาภายนอกและภายใน มีดังนี้

	(หน่วย: ล้านบาท)	
	งบการเงินรวมและงบการเงินเฉพาะกิจการ	
	ณ วันที่ 31 ธันวาคม	
	2561	2560
ทรัพย์สินรอการขาย - อสังหาริมทรัพย์		
ประเมินราคาโดยผู้ประเมินภายนอก	2,053	2,108
ประเมินราคาโดยผู้ประเมินภายใน	30	30
รวม	2,083	2,138

หมายเหตุประกอบงบการเงิน

(ต่อ)

14. ที่ดิน อาคาร และอุปกรณ์

14.1 รายการเคลื่อนไหว

(หน่วย: ล้านบาท)

	งบการเงินรวม				
	สินทรัพย์ซึ่งแสดงมูลค่าตามราคาที่ดินใหม่		สินทรัพย์ซึ่งแสดงมูลค่าตามราคาทุน		รวม
	ที่ดิน	อาคาร	ส่วนปรับปรุงอาคารและอุปกรณ์	สินทรัพย์ระหว่างก่อสร้าง/ติดตั้ง	
ราคาทุน/ราคาที่ดินใหม่					
ณ วันที่ 1 มกราคม 2560	5,894	1,137	4,937	936	12,904
ซื้อเพิ่ม	-	-	173	807	980
โอนเข้า (ออก)	-	950	681	(1,631)	-
จำหน่ายและตัดจำหน่าย	-	(244)	(744)	-	(988)
ณ วันที่ 31 ธันวาคม 2560	5,894	1,843	5,047	112	12,896
ซื้อเพิ่ม	-	-	150	357	507
โอนเข้า (ออก)	-	-	73	(73)	-
จำหน่ายและตัดจำหน่าย	-	-	(210)	-	(210)
ณ วันที่ 31 ธันวาคม 2561	5,894	1,843	5,060	396	13,193
ค่าเสื่อมราคาสะสม					
ณ วันที่ 1 มกราคม 2560	-	(60)	(3,337)	-	(3,397)
ค่าเสื่อมราคาสำหรับปี	-	(279)	(392)	-	(671)
จำหน่ายและตัดจำหน่าย	-	244	722	-	966
ณ วันที่ 31 ธันวาคม 2560	-	(95)	(3,007)	-	(3,102)
ค่าเสื่อมราคาสำหรับปี	-	(61)	(363)	-	(424)
จำหน่ายและตัดจำหน่าย	-	-	204	-	204
ณ วันที่ 31 ธันวาคม 2561	-	(156)	(3,166)	-	(3,322)
มูลค่าสุทธิตามบัญชี					
ณ วันที่ 31 ธันวาคม 2560	5,894	1,748	2,040	112	9,794
ณ วันที่ 31 ธันวาคม 2561	5,894	1,687	1,894	396	9,871
ค่าเสื่อมราคาที่อยู่ในส่วนกำไรหรือขาดทุนสำหรับปีสิ้นสุดวันที่ 31 ธันวาคม 2560					671
2561					424

หมายเหตุประกอบงบการเงิน

(ต่อ)

(หน่วย: ล้านบาท)

	งบการเงินเฉพาะกิจการ					รวม
	สินทรัพย์ซึ่งแสดงมูลค่าตามราคาที่ดีที่สุด		สินทรัพย์ซึ่งแสดงมูลค่าตามราคาทุน			
	ที่ดิน	อาคาร	ส่วนปรับปรุง	สินทรัพย์		
			อาคารและอุปกรณ์	ระหว่างก่อสร้าง/ติดตั้ง		
ราคาทุน/ราคาที่ดีที่สุด						
ณ วันที่ 1 มกราคม 2560	5,894	1,137	4,916	936	12,883	
ซื้อเพิ่ม	-	-	164	807	971	
โอนเข้า (ออก)	-	950	681	(1,631)	-	
จำหน่ายและตัดจำหน่าย	-	(244)	(733)	-	(977)	
ณ วันที่ 31 ธันวาคม 2560	5,894	1,843	5,028	112	12,877	
ซื้อเพิ่ม	-	-	149	357	506	
โอนเข้า (ออก)	-	-	73	(73)	-	
จำหน่ายและตัดจำหน่าย	-	-	(210)	-	(210)	
ณ วันที่ 31 ธันวาคม 2561	5,894	1,843	5,040	396	13,173	
ค่าเสื่อมราคาสะสม						
ณ วันที่ 1 มกราคม 2560	-	(60)	(3,322)	-	(3,382)	
ค่าเสื่อมราคาสำหรับปี	-	(279)	(388)	-	(667)	
จำหน่ายและตัดจำหน่าย	-	244	710	-	954	
ณ วันที่ 31 ธันวาคม 2560	-	(95)	(3,000)	-	(3,095)	
ค่าเสื่อมราคาสำหรับปี	-	(61)	(361)	-	(422)	
จำหน่ายและตัดจำหน่าย	-	-	204	-	204	
ณ วันที่ 31 ธันวาคม 2561	-	(156)	(3,157)	-	(3,313)	
มูลค่าสุทธิตามบัญชี						
ณ วันที่ 31 ธันวาคม 2560	5,894	1,748	2,028	112	9,782	
ณ วันที่ 31 ธันวาคม 2561	5,894	1,687	1,883	396	9,860	
ค่าเสื่อมราคาที่อยู่ในส่วนกำไรหรือขาดทุนสำหรับปีสิ้นสุดวันที่ 31 ธันวาคม						
2560					667	
2561					422	

หมายเหตุประกอบงบการเงิน

(ต่อ)

หากธนาคารแสดงมูลค่าของที่ดินและอาคารดังกล่าวด้วยวิธีราคาทุน มูลค่าสุทธิตามบัญชี ณ วันที่ 31 ธันวาคม 2561 และ 2560 จะเป็นดังนี้

	(หน่วย: ล้านบาท)	
	งบการเงินรวมและงบการเงินเฉพาะกิจการ	
	ณ วันที่ 31 ธันวาคม	
	2561	2560
ที่ดิน		
ราคาทุน	1,888	1,888
อาคาร		
ราคาทุน	1,823	1,823
ค่าเสื่อมราคาสะสม	(629)	(600)
มูลค่าสุทธิตามบัญชี	1,194	1,223

ณ วันที่ 31 ธันวาคม 2561 ธนาคารและบริษัทย่อยมีอาคารและอุปกรณ์จำนวนหนึ่งซึ่งตัดค่าเสื่อมราคาหมดแล้วแต่ยังใช้งานอยู่ ราคาทุนเดิมหรือราคาที่ดีเพิ่มก่อนหักค่าเสื่อมราคาสะสมมีจำนวนรวม 2,065 ล้านบาท (31 ธันวาคม 2560: 2,028 ล้านบาท) และเฉพาะธนาคารมี 2,060 ล้านบาท (31 ธันวาคม 2560: 2,024 ล้านบาท)

14.2 ส่วนเกินทุนจากการตีราคาสินทรัพย์

ส่วนเกินทุนจากการตีราคาสินทรัพย์ คือ ส่วนเกินทุนจากการตีราคาที่ดิน และอาคาร โดยมีรายการเปลี่ยนแปลงในระหว่างปี ดังนี้

	(หน่วย: ล้านบาท)	
	งบการเงินรวมและงบการเงินเฉพาะกิจการ	
	สำหรับปีสิ้นสุดวันที่ 31 ธันวาคม	
	2561	2560
ยอดต้นปี	4,566	4,685
ตัดจำหน่ายระหว่างปี	(30)	(119)
ยอดปลายปี	4,536	4,566

ส่วนเกินทุนจากการตีราคาสินทรัพย์ดังกล่าวไม่สามารถนำมาหักกับขาดทุนสะสมและไม่สามารถจ่ายเป็นเงินปันผลได้

ธนาคารบันทึกส่วนต่างที่เกิดจากการตีราคาสินทรัพย์ตามนโยบายบัญชีที่กล่าวไว้ในหมายเหตุประกอบงบการเงินข้อที่ 4.11

หมายเหตุประกอบงบการเงิน

(ต่อ)

ในระหว่างปี 2558 ธนาคารได้จัดให้มีการประเมินราคาที่ดินและอาคารโดยผู้ประเมินราคาอิสระ ตามรายการกลุ่มของสินทรัพย์ซึ่งเกณฑ์ที่ใช้ประเมินราคาสินทรัพย์มีดังนี้

- การประเมินราคาที่ดิน: ธนาคารใช้วิธีเปรียบเทียบราคาตลาดของทรัพย์สินอันพึงจะมีข้อมูลราคาซื้อขายเปรียบเทียบจากทรัพย์สินที่มีลักษณะใกล้เคียงกัน
- การประเมินราคาอาคาร: ธนาคารใช้วิธีมูลค่าต้นทุนทดแทนสุทธิ (Depreciated Replacement Cost) สำหรับอาคารซึ่งมีลักษณะเฉพาะเพื่อประกอบธุรกิจธนาคาร ใช้วิธีเปรียบเทียบราคาตลาด (Market Comparison Approach) สำหรับอาคารซึ่งมีลักษณะทั่วไปอันพึงจะมีข้อมูลราคาซื้อขายเปรียบเทียบจากทรัพย์สินที่มีลักษณะใกล้เคียงกัน และวิธีพิจารณาจากรายได้ (Income Approach) สำหรับทรัพย์สินที่ก่อให้เกิดรายได้

ข้อสมมติหลักที่ใช้ในการประเมินมูลค่าราคาที่ดินใหม่ในส่วนที่เป็นข้อมูลที่ไม่สามารถสังเกตได้ทั่วไป สรุปได้ดังนี้

	ข้อสมมติฐาน ที่ใช้ในการประเมินมูลค่า	ผลกระทบต่อราคาที่ดินใหม่ เมื่ออัตราตามข้อสมมติฐานเพิ่มขึ้น
ราคาที่ดินต่อตารางวา (บาท)	40,000 - 2,296,754	มูลค่ายุติธรรมเพิ่มขึ้น (วิธีเปรียบเทียบราคาตลาด)
ต้นทุนในการสร้างอาคารต่อตารางเมตร (บาท)	9,558 - 30,511	มูลค่ายุติธรรมเพิ่มขึ้น (วิธีมูลค่าต้นทุนทดแทนสุทธิ)
อัตราผลตอบแทน (ร้อยละ)	8	มูลค่ายุติธรรมลดลง (วิธีพิจารณาจากรายได้)

หมายเหตุประกอบงบการเงิน

(ต่อ)

15. สินทรัพย์ไม่มีตัวตนอื่น

	(หน่วย: ล้านบาท)			
	งบการเงินรวม			
	โปรแกรม คอมพิวเตอร์	สินทรัพย์ระหว่าง ดำเนินการ	อื่นๆ	รวม
ราคาทุน				
ณ วันที่ 1 มกราคม 2560	2,730	56	2	2,788
ซื้อเพิ่ม	169	92	-	261
โอนเข้า (ออก)	79	(79)	-	-
ตัดจำหน่าย	(44)	-	-	(44)
ณ วันที่ 31 ธันวาคม 2560	2,934	69	2	3,005
ซื้อเพิ่ม	98	96	-	194
โอนเข้า (ออก)	102	(102)	-	-
ตัดจำหน่าย	(5)	-	-	(5)
ณ วันที่ 31 ธันวาคม 2561	3,129	63	2	3,194
ค่าตัดจำหน่ายสะสม				
ณ วันที่ 1 มกราคม 2560	(1,745)	-	-	(1,745)
ค่าตัดจำหน่ายสำหรับปี	(219)	-	-	(219)
ตัดจำหน่าย	44	-	-	44
ณ วันที่ 31 ธันวาคม 2560	(1,920)	-	-	(1,920)
ค่าตัดจำหน่ายสำหรับปี	(197)	-	-	(197)
ตัดจำหน่าย	3	-	-	3
ณ วันที่ 31 ธันวาคม 2561	(2,114)	-	-	(2,114)
มูลค่าสุทธิตามบัญชี				
ณ วันที่ 31 ธันวาคม 2560	1,014	69	2	1,085
ณ วันที่ 31 ธันวาคม 2561	1,015	63	2	1,080
อายุการใช้งานคงเหลือ (ปี)	0 - 9	-	-	
ค่าตัดจำหน่ายที่อยู่ในส่วนของกำไรหรือขาดทุนสำหรับปีสิ้นสุดวันที่ 31 ธันวาคม 2560				219
2561				197

หมายเหตุประกอบงบการเงิน

(ต่อ)

(หน่วย: ล้านบาท)

	งบการเงินเฉพาะกิจการ			รวม
	โปรแกรมคอมพิวเตอร์	สินทรัพย์ระหว่างดำเนินการ	อื่นๆ	
ราคาทุน				
ณ วันที่ 1 มกราคม 2560	2,714	56	2	2,772
ซื้อเพิ่ม	169	92	-	261
โอนเข้า (ออก)	79	(79)	-	-
ตัดจำหน่าย	(44)	-	-	(44)
ณ วันที่ 31 ธันวาคม 2560	2,918	69	2	2,989
ซื้อเพิ่ม	98	96	-	194
โอนเข้า (ออก)	102	(102)	-	-
ตัดจำหน่าย	(5)	-	-	(5)
ณ วันที่ 31 ธันวาคม 2561	3,113	63	2	3,178
ค่าตัดจำหน่ายสะสม				
ณ วันที่ 1 มกราคม 2560	(1,734)	-	-	(1,734)
ค่าตัดจำหน่ายสำหรับปี	(217)	-	-	(217)
ตัดจำหน่าย	44	-	-	44
ณ วันที่ 31 ธันวาคม 2560	(1,907)	-	-	(1,907)
ค่าตัดจำหน่ายสำหรับปี	(196)	-	-	(196)
ตัดจำหน่าย	3	-	-	3
ณ วันที่ 31 ธันวาคม 2561	(2,100)	-	-	(2,100)
มูลค่าสุทธิตามบัญชี				
ณ วันที่ 31 ธันวาคม 2560	1,011	69	2	1,082
ณ วันที่ 31 ธันวาคม 2561	1,013	63	2	1,078
อายุการใช้งานคงเหลือ (ปี)	0 - 9	-	-	
ค่าตัดจำหน่ายที่อยู่ในส่วนของกำไรหรือขาดทุนสำหรับปีสิ้นสุดวันที่ 31 ธันวาคม				
2560				217
2561				196

ณ วันที่ 31 ธันวาคม 2561 ธนาคารและบริษัทย่อยมีสินทรัพย์ไม่มีตัวตนอื่นจำนวนหนึ่ง ซึ่งตัดจำหน่ายหมดแล้วแต่ยังใช้งานอยู่ ราคาทุนเดิมก่อนหักค่าตัดจำหน่ายสะสมมีจำนวนรวม 1,201 ล้านบาท (31 ธันวาคม 2560: 1,045 ล้านบาท) และเฉพาะธนาคารมี 1,201 ล้านบาท (31 ธันวาคม 2560: 1,045 ล้านบาท)

หมายเหตุประกอบงบการเงิน

(ต่อ)

16. สินทรัพย์/หนี้สินภาษีเงินได้รอการตัดบัญชีและค่าใช้จ่ายภาษีเงินได้

16.1 สินทรัพย์/หนี้สินภาษีเงินได้รอการตัดบัญชี

ส่วนประกอบของสินทรัพย์/หนี้สินภาษีเงินได้รอการตัดบัญชี ณ วันที่ 31 ธันวาคม 2561 และ 2560 ประกอบด้วยรายการดังต่อไปนี้

	(หน่วย: ล้านบาท)							
	งบการเงินรวม				งบการเงินเฉพาะกิจการ			
	งบแสดงฐานะการเงิน ณ วันที่ 31 ธันวาคม		ส่วนเปลี่ยนแปลงภาษี เงินได้รอการตัดบัญชี		งบแสดงฐานะการเงิน ณ วันที่ 31 ธันวาคม		ส่วนเปลี่ยนแปลงภาษี เงินได้รอการตัดบัญชี	
			สำหรับปีสิ้นสุด วันที่ 31 ธันวาคม	2560			สำหรับปีสิ้นสุด วันที่ 31 ธันวาคม	2560
สินทรัพย์ภาษีเงินได้รอการ								
ตัดบัญชีที่เกิดจาก:								
ค่าเพื่อการด้อยค่าทรัพย์สินรอการขาย	371	371	-	(2)	371	371	-	(2)
ค่าเพื่อการด้อยค่าและการปรับมูลค่าสินทรัพย์	6	34	(28)	29	6	34	(28)	29
ค่าเพื่อการด้อยค่าและการปรับมูลค่าเงินลงทุน	24	25	(1)	(1)	24	25	(1)	(1)
ประมาณการหนี้สินผลประโยชน์ระยะยาว								
ของพนักงาน	324	321	3	7	322	320	2	8
ประมาณการหนี้สินอื่น	47	56	(9)	(7)	47	56	(9)	(7)
ขาดทุนที่ยังไม่เกิดขึ้นจากอนุพันธ์ทางการเงิน	1	1	-	(2)	1	1	-	(2)
หนี้สูญ	3	-	3	-	3	-	3	-
ลูกหนี้อื่น	9	10	(1)	1	9	10	(1)	1
ค่าใช้จ่ายค้างจ่าย	174	123	51	-	174	123	51	-
อื่นๆ	200	177	23	35	200	177	23	35
รวม	1,159	1,118	41	60	1,157	1,117	40	61
หนี้สินภาษีเงินได้รอการ								
ตัดบัญชีที่เกิดจาก:								
ส่วนเกินทุนจากการตีราคาสินทรัพย์	907	913	6	24	907	913	6	24
ส่วนเกินทุนจากการวัดมูลค่า								
เงินลงทุน	17	30	13	(5)	17	30	13	(5)
อื่นๆ	122	103	(19)	(25)	122	103	(19)	(25)
รวม	1,046	1,046	-	(6)	1,046	1,046	-	(6)
สินทรัพย์ภาษีเงินได้รอการตัดบัญชี - สุทธิ	113	72			111	71		
รวมส่วนเปลี่ยนแปลงภาษีเงินได้รอการตัดบัญชี			41	54			40	55

หมายเหตุประกอบงบการเงิน

(ต่อ)

ในระหว่างปีสิ้นสุดวันที่ 31 ธันวาคม 2561 และ 2560 รายการเคลื่อนไหวของสินทรัพย์ (หนี้สิน) ภาษีเงินได้รอการตัดบัญชีสรุปได้ดังนี้

	(หน่วย: ล้านบาท)			
	งบการเงินรวม		งบการเงินเฉพาะกิจการ	
	สำหรับปีสิ้นสุดวันที่ 31 ธันวาคม	2560	สำหรับปีสิ้นสุดวันที่ 31 ธันวาคม	2560
	2561	2560	2561	2560
ยอดต้นปี	72	18	71	16
ส่วนเปลี่ยนแปลงภาษีเงินได้รอการตัดบัญชี				
รับรู้ในส่วนของกำไรหรือขาดทุน	25	59	25	59
รับรู้กับกำไรสะสมโดยตรง	-	1	-	1
รับรู้ในส่วนของกำไรขาดทุนเบ็ดเสร็จอื่น	16	(6)	15	(5)
รวมส่วนเปลี่ยนแปลงภาษีเงินได้รอการตัดบัญชีสำหรับปี	41	54	40	55
ยอดปลายปี	113	72	111	71

16.2 ค่าใช้จ่ายภาษีเงินได้

ค่าใช้จ่ายภาษีเงินได้สำหรับปีสิ้นสุดวันที่ 31 ธันวาคม 2561 และ 2560 สรุปได้ดังนี้

	(หน่วย: ล้านบาท)			
	งบการเงินรวม		งบการเงินเฉพาะกิจการ	
	สำหรับปีสิ้นสุดวันที่ 31 ธันวาคม	2560	สำหรับปีสิ้นสุดวันที่ 31 ธันวาคม	2560
	2561	2560	2561	2560
ภาษีเงินได้ปัจจุบัน:				
ภาษีเงินได้นิติบุคคลสำหรับปี	1,031	892	1,018	881
รายการปรับปรุงค่าใช้จ่ายภาษีเงินได้นิติบุคคลของปีก่อน	15	40	15	40
ภาษีเงินได้รอการตัดบัญชี:				
ภาษีเงินได้รอการตัดบัญชีจากการเกิด				
ผลแตกต่างชั่วคราวและการกลับรายการ				
ผลแตกต่างชั่วคราว	(25)	(59)	(25)	(59)
ค่าใช้จ่ายภาษีเงินได้ที่รับรู้อยู่ในส่วนของกำไรหรือขาดทุน	1,021	873	1,008	862

หมายเหตุประกอบงบการเงิน

(ต่อ)

รายการกระหนยอดจำนวนเงินระหว่างค่าใช้จ่ายภาษีเงินได้กับผลคูณของกำไรทางบัญชีสำหรับปีสิ้นสุดวันที่ 31 ธันวาคม 2561 และ 2560 กับอัตราภาษีเงินได้ที่ใช้ สามารถแสดงได้ดังนี้

	(หน่วย: ล้านบาท)			
	งบการเงินรวม		งบการเงินเฉพาะกิจการ	
	สำหรับปีสิ้นสุดวันที่ 31 ธันวาคม	2560	สำหรับปีสิ้นสุดวันที่ 31 ธันวาคม	2560
	2561		2561	
กำไรทางบัญชีก่อนค่าใช้จ่ายภาษีเงินได้				
จากการดำเนินงานต่อเนื่อง	5,347	4,403	5,328	4,363
ขาดทุนทางบัญชีก่อนค่าใช้จ่าย				
ภาษีเงินได้จากการดำเนินงานที่ยกเลิก	-	(4)	-	-
กำไรทางบัญชีก่อนค่าใช้จ่ายภาษีเงินได้	5,347	4,399	5,328	4,363
อัตราภาษีเงินได้	ร้อยละ 20	ร้อยละ 20	ร้อยละ 20	ร้อยละ 20
กำไรทางบัญชีก่อนค่าใช้จ่ายภาษีเงินได้คูณอัตราภาษีเงินได้	1,069	880	1,065	873
ผลกระทบทางภาษีที่เกิดจาก:				
รายการปรับปรุงค่าใช้จ่ายภาษีเงินได้นิติบุคคลของปีก่อน	15	40	15	40
ค่าใช้จ่ายที่มีสิทธิหักได้เพิ่ม	(63)	(64)	(63)	(64)
รายการที่ไม่ต้องเสียภาษี	(1)	(5)	(10)	(5)
ค่าใช้จ่ายที่ไม่สามารถนำมาหักภาษีได้	9	21	9	21
รายการปรับปรุง	(8)	1	(8)	(3)
ค่าใช้จ่ายภาษีเงินได้ที่รับรู้อยู่ในส่วนของกำไรหรือขาดทุน	1,021	873	1,008	862
ค่าใช้จ่ายภาษีเงินได้ที่รับรู้อยู่ในส่วนของกำไรหรือขาดทุน				
จากการดำเนินงานต่อเนื่อง	1,021	873	1,008	862
ค่าใช้จ่ายภาษีเงินได้ที่รับรู้อยู่ในส่วนของกำไรหรือขาดทุน				
จากการดำเนินงานที่ยกเลิก	-	-	-	-
	1,021	873	1,008	862

หมายเหตุประกอบงบการเงิน

(ต่อ)

16.3 องค์ประกอบของกำไร (ขาดทุน) เบ็ดเสร็จอื่นและภาษีเงินได้ที่เกี่ยวข้อง

(หน่วย: ล้านบาท)

	งบการเงินรวม					
	สำหรับปีสิ้นสุดวันที่ 31 ธันวาคม					
	2561			2560		
จำนวน ก่อนภาษี	ผลประโยชน์ ภาษีเงินได้	จำนวนสุทธิ จากภาษี	จำนวน ก่อนภาษี	ค่าใช้จ่าย ภาษีเงินได้	จำนวนสุทธิ จากภาษี	
รายการที่จะถูกบันทึกในส่วนของกำไร						
หรือขาดทุนในภายหลัง:						
กำไร (ขาดทุน) จากการวัดมูลค่าเงินลงทุนเพื่อขาย	(68)	14	(54)	28	(6)	22
รวมรายการที่จะถูกบันทึกในส่วนของกำไร หรือขาดทุนในภายหลัง	(68)	14	(54)	28	(6)	22
รายการที่จะไม่ถูกบันทึกในส่วนของกำไร						
หรือขาดทุนในภายหลัง:						
ขาดทุนจากการประเมินการ ตามหลักคณิตศาสตร์ประกันภัย	(8)	2	(6)	(1)	-	(1)
รวมรายการที่จะไม่ถูกบันทึกในส่วนของกำไรหรือขาดทุนในภายหลัง	(8)	2	(6)	(1)	-	(1)
	(76)	16	(60)	27	(6)	21

หมายเหตุประกอบงบการเงิน

(ต่อ)

(หน่วย: ล้านบาท)

	งบการเงินเฉพาะกิจการ					
	สำหรับปีสิ้นสุดวันที่ 31 ธันวาคม					
	2561			2560		
จำนวน ก่อนภาษี	ผลประโยชน์ ภาษีเงินได้	จำนวนสุทธิ จากภาษี	จำนวน ก่อนภาษี	ผลประโยชน์ (ค่าใช้จ่าย) ภาษีเงินได้	จำนวนสุทธิ จากภาษี	
รายการที่จะถูกบันทึกในส่วนของกำไร						
หรือขาดทุนในภายหลัง:						
กำไร (ขาดทุน) จากการวัดมูลค่าเงินลงทุนเพื่อขาย	(68)	14	(54)	28	(6)	22
รวมรายการที่จะถูกบันทึกในส่วนของกำไร หรือขาดทุนในภายหลัง	(68)	14	(54)	28	(6)	22
รายการที่จะไม่ถูกบันทึกในส่วนของกำไร						
หรือขาดทุนในภายหลัง:						
ขาดทุนจากการประมาณการ ตามหลักคณิตศาสตร์ประกันภัย	(7)	1	(6)	(3)	1	(2)
รวมรายการที่จะไม่ถูกบันทึกในส่วนของ กำไรหรือขาดทุนในภายหลัง	(7)	1	(6)	(3)	1	(2)
	(75)	15	(60)	25	(5)	20

17. การดำเนินงานที่ยกเลิก

เมื่อวันที่ 18 กันยายน 2560 ที่ประชุมใหญ่สามัญผู้ถือหุ้นของ บจก. ยูโอบีบูลเสียน แอนด์ ฟิวเจอร์ (ไทย) (บริษัทย่อย) ได้มีมติอนุมัติเลิกบริษัท

สำนักงานคณะกรรมการกำกับหลักทรัพย์และตลาดหลักทรัพย์ได้อนุมัติการหยุดการดำเนินธุรกิจของ บจก. ยูโอบีบูลเสียน แอนด์ ฟิวเจอร์ (ไทย) และรับคืนใบอนุญาตการให้บริการนายหน้าซื้อขายสัญญาซื้อขายล่วงหน้า โดยมีผลตั้งแต่วันที่ 2 พฤศจิกายน 2560

เมื่อวันที่ 2 พฤศจิกายน 2560 รพท. รับทราบการถอน บจก. ยูโอบีบูลเสียน แอนด์ ฟิวเจอร์ (ไทย) ออกจากกลุ่มธุรกิจทางการเงินของธนาคาร และผ่อนผันให้ธนาคารถือหุ้นใน บจก. ยูโอบีบูลเสียน แอนด์ ฟิวเจอร์ (ไทย) ในอัตราร้อยละ 75 ของจำนวนหุ้นที่จำหน่ายได้แล้วทั้งหมด จนกระทั่งการชำระบัญชีเสร็จสิ้น

เมื่อวันที่ 20 พฤศจิกายน 2560 บจก. ยูโอบีบูลเสียน แอนด์ ฟิวเจอร์ (ไทย) ได้ดำเนินการจดทะเบียนเลิกบริษัทกับกระทรวงพาณิชย์ และแต่งตั้งผู้ชำระบัญชี

บจก. ยูโอบีบูลเสียน แอนด์ ฟิวเจอร์ (ไทย) ได้จ่ายชำระคืนทุนบางส่วนให้แก่ผู้ถือหุ้นตามสัดส่วนการถือหุ้น ซึ่งรวมทั้งธนาคาร เป็นจำนวนเงิน 146 ล้านบาท ทั้งนี้ธนาคารได้รับเงินคืนทุนดังกล่าวแล้วจำนวนเงิน 110 ล้านบาท ในวันที่ 27 พฤศจิกายน 2560

หมายเหตุประกอบงบการเงิน

(ต่อ)

ดังนั้น เพื่อให้สอดคล้องกับข้อกำหนดของมาตรฐานการรายงานทางการเงิน ผลการดำเนินงานของ บจก. ยูโอบีบูลเลียน แอนด์ ฟิวเจอร์ (ไทย) สำหรับปีสิ้นสุดวันที่ 31 ธันวาคม 2560 ได้แยกแสดงภายใต้รายการ “ขาดทุนสำหรับปีจากการดำเนินงานที่ยกเลิก - สุทธิจากภาษีเงินได้” ในงบกำไรขาดทุนเบ็ดเสร็จรวมสำหรับปีสิ้นสุดวันที่ 31 ธันวาคม 2560 ทั้งนี้ รายการดังกล่าวมีองค์ประกอบดังต่อไปนี้

	(หน่วย: ล้านบาท)
	สำหรับปีสิ้นสุดวันที่
	31 ธันวาคม 2560
งบกำไรขาดทุนเบ็ดเสร็จ	
รายได้ดอกเบี้ย	-
ค่าใช้จ่ายดอกเบี้ย	-
รายได้ดอกเบี้ยสุทธิ	-
รายได้ค่าธรรมเนียมและบริการ	-
ค่าใช้จ่ายค่าธรรมเนียมและบริการ	-
รายได้ค่าธรรมเนียมและบริการสุทธิ	-
รายได้จากการดำเนินงานอื่น	-
รวมรายได้จากการดำเนินงาน	-
ค่าใช้จ่ายจากการดำเนินงาน	
ค่าใช้จ่ายเกี่ยวกับพนักงาน	4
รวมค่าใช้จ่ายจากการดำเนินงาน	4
ขาดทุนจากการดำเนินงานก่อนค่าใช้จ่ายภาษีเงินได้	(4)
ค่าใช้จ่ายภาษีเงินได้	-
ขาดทุนจากการดำเนินงานที่ยกเลิก	(4)
กำไรขาดทุนเบ็ดเสร็จอื่น	
กำไรขาดทุนเบ็ดเสร็จอื่นจากการดำเนินงานที่ยกเลิก	-
ขาดทุนเบ็ดเสร็จรวมจากการดำเนินงานที่ยกเลิก	(4)

หมายเหตุประกอบงบการเงิน

(ต่อ)

ข้อมูลการเปลี่ยนแปลงของสินทรัพย์ดำเนินงานและหนี้สินดำเนินงานของ บจก. ยูโอบีบูลเสียน แอนด์ ฟิวเจอร์ (ไทย) ที่รวมแสดงในงบกระแสเงินสดรวมสำหรับปีสิ้นสุดวันที่ 31 ธันวาคม 2560 มีดังนี้

	(หน่วย: ล้านบาท)
	2560
การเปลี่ยนแปลงของสินทรัพย์ดำเนินงานลดลง	
- สินทรัพย์อื่น	20
	20
การเปลี่ยนแปลงของหนี้สินดำเนินงานลดลง	
- ค่าใช้จ่ายค้างจ่าย	(2)
	(2)

ข้อมูลกระแสเงินสดของ บจก. ยูโอบีบูลเสียน แอนด์ ฟิวเจอร์ (ไทย) สำหรับปีสิ้นสุดวันที่ 31 ธันวาคม 2560 มีดังต่อไปนี้

	(หน่วย: ล้านบาท)
	2560
กระแสเงินสดสุทธิได้มาจากกิจกรรมดำเนินงาน	13
กระแสเงินสดสุทธิใช้ไปในกิจกรรมการลงทุน	(37)

18. สินทรัพย์อื่น

	(หน่วย: ล้านบาท)			
	งบการเงินรวม		งบการเงินเฉพาะกิจการ	
	ณ วันที่ 31 ธันวาคม		ณ วันที่ 31 ธันวาคม	
	2561	2560	2561	2560
รายได้ค้างรับ	451	396	452	396
พัสดุหนี้	387	232	387	232
ค่าใช้จ่ายล่วงหน้าและรายจ่ายรอดัดบัญชี	404	416	395	407
สิทธิการเช่า - สุทธิ	38	46	38	46
ลูกหนี้จากการขายสินค้าโดยคุณภาพ - สุทธิ	385	708	385	708
อื่นๆ	441	715	441	715
รวม	2,106	2,513	2,098	2,504
หัก: ค่าเพื่อการด้อยค่า	(143)	(142)	(143)	(142)
สินทรัพย์อื่น - สุทธิ	1,963	2,371	1,955	2,362

หมายเหตุประกอบงบการเงิน

(ต่อ)

19. สินทรัพย์จัดชั้น

(หน่วย: ล้านบาท)

	งบการเงินเฉพาะกิจการ				
	ณ วันที่ 31 ธันวาคม 2561				
	เงินลงทุน	เงินให้ สินเชื่อ*	ทรัพย์สิน รอการขาย	สินทรัพย์อื่น	รวม
การจัดชั้นสินทรัพย์					
ปกติ	-	417,766	-	59	417,825
กล่าวถึงเป็นพิเศษ	-	7,803	-	2	7,805
ต่ำกว่ามาตรฐาน	-	1,838	-	1	1,839
สงสัย	-	1,338	-	-	1,338
สงสัยจะสูญ	153	7,676	1,828	139	9,796
รวม	153	436,421	1,828	201	438,603

* เงินให้สินเชื่อรวมรายการระหว่างธนาคารและตลาดเงิน

(หน่วย: ล้านบาท)

	งบการเงินเฉพาะกิจการ				
	ณ วันที่ 31 ธันวาคม 2560				
	เงินลงทุน	เงินให้ สินเชื่อ*	ทรัพย์สิน รอการขาย	สินทรัพย์อื่น	รวม
การจัดชั้นสินทรัพย์					
ปกติ	-	413,032	-	53	413,085
กล่าวถึงเป็นพิเศษ	-	7,523	-	2	7,525
ต่ำกว่ามาตรฐาน	-	1,510	-	6	1,516
สงสัย	-	314	-	-	314
สงสัยจะสูญ	102	8,886	1,828	135	10,951
รวม	102	431,265	1,828	196	433,391

* เงินให้สินเชื่อรวมรายการระหว่างธนาคารและตลาดเงิน

หมายเหตุประกอบงบการเงิน

(ต่อ)

20. เงินรับฝาก

20.1 จำแนกตามประเภทเงินรับฝาก

	(หน่วย: ล้านบาท)			
	งบการเงินรวม		งบการเงินเฉพาะกิจการ	
	ณ วันที่ 31 ธันวาคม		ณ วันที่ 31 ธันวาคม	
	2561	2560	2561	2560
จ่ายเงินเมื่อทางถาม	9,385	9,302	9,385	9,302
ออมทรัพย์	230,477	199,334	230,553	199,400
จ่ายเงินเมื่อสิ้นระยะเวลา	165,316	161,532	165,361	161,577
รวม	405,178	370,168	405,299	370,279

20.2 จำแนกตามสกุลเงินและถิ่นที่อยู่ของผู้ฝาก

	(หน่วย: ล้านบาท)					
	งบการเงินรวม					
	ณ วันที่ 31 ธันวาคม					
	2561			2560		
	ในประเทศ	ต่างประเทศ	รวม	ในประเทศ	ต่างประเทศ	รวม
เงินบาท	388,767	10,365	399,132	354,382	9,234	363,616
เงินดอลลาร์สหรัฐฯ	4,601	486	5,087	5,117	602	5,719
เงินสกุลอื่นๆ	494	465	959	326	507	833
รวม	393,862	11,316	405,178	359,825	10,343	370,168

	(หน่วย: ล้านบาท)					
	งบการเงินเฉพาะกิจการ					
	ณ วันที่ 31 ธันวาคม					
	2561			2560		
	ในประเทศ	ต่างประเทศ	รวม	ในประเทศ	ต่างประเทศ	รวม
เงินบาท	388,888	10,365	399,253	354,493	9,234	363,727
เงินดอลลาร์สหรัฐฯ	4,601	486	5,087	5,117	602	5,719
เงินสกุลอื่นๆ	494	465	959	326	507	833
รวม	393,983	11,316	405,299	359,936	10,343	370,279

หมายเหตุประกอบงบการเงิน

(ต่อ)

21. รายการระหว่างธนาคารและตลาดเงิน (หนี้สิน)

(หน่วย: ล้านบาท)

	งบการเงินรวมและงบการเงินเฉพาะกิจการ					
	ณ วันที่ 31 ธันวาคม					
	2561			2560		
	เมื่อทวงถาม	มีระยะเวลา	รวม	เมื่อทวงถาม	มีระยะเวลา	รวม
ในประเทศ						
ธนาคารแห่งประเทศไทย และกองทุนเพื่อการฟื้นฟูและพัฒนาระบบสถาบันการเงิน	-	1,156	1,156	-	1,308	1,308
ธนาคารพาณิชย์	58	380	438	29	-	29
สถาบันการเงินเฉพาะกิจ	294	2,272	2,566	-	2,547	2,547
สถาบันการเงินอื่น	8,634	1,255	9,889	10,364	1,046	11,410
รวมในประเทศ	8,986	5,063	14,049	10,393	4,901	15,294
ต่างประเทศ						
เงินดอลลาร์สหรัฐฯ	15	14,894	14,909	9	34,789	34,798
เงินเยน	-	469	469	-	72	72
เงินยูโร	2	-	2	-	898	898
เงินสกุลอื่น	261	-	261	1,062	-	1,062
รวมต่างประเทศ	278	15,363	15,641	1,071	35,759	36,830
รวมในประเทศและต่างประเทศ	9,264	20,426	29,690	11,464	40,660	52,124

22. ตราสารหนี้ที่ออกและเงินกู้ยืม

ณ วันที่ 31 ธันวาคม 2561 และ 2560 ตราสารหนี้ที่ออกและเงินกู้ยืมประกอบด้วย หุ้นกู้ด้อยสิทธิและหุ้นกู้ไม่ด้อยสิทธิ โดยสามารถจำแนกตามประเภทตราสาร วันครบกำหนด และอัตราดอกเบี้ยได้ดังนี้

(หน่วย: ล้านบาท)

ประเภท	งบการเงินรวมและงบการเงินเฉพาะกิจการ			
	ณ วันที่ 31 ธันวาคม 2561			
	ครบกำหนด	อัตราดอกเบี้ยต่อปี (ร้อยละ)	สกุลเงิน	จำนวนเงินในประเทศ
หุ้นกู้ด้อยสิทธิ	20 ก.ย. 2570	3.56	บาท	6,000
หุ้นกู้ไม่ด้อยสิทธิ	15 มี.ค. 2562 - 15 มี.ค. 2564	1.85 - 2.16	บาท	10,000
รวม				16,000

หมายเหตุประกอบงบการเงิน

(ต่อ)

(หน่วย: ล้านบาท)

งบการเงินรวมและงบการเงินเฉพาะกิจการ						
ณ วันที่ 31 ธันวาคม 2560						
ประเภท	ครบกำหนด	อัตราดอกเบี้ยต่อปี (ร้อยละ)	สกุลเงิน	จำนวนเงิน		
				ในประเทศ	ต่างประเทศ	รวม
หุ้นกู้ด้อยสิทธิ	25 มี.ค. 2566	อัตราดอกเบี้ยลอยตัว 3M LIBOR + 1.76	ดอลลาร์ สหรัฐฯ	-	5,556	5,556
หุ้นกู้ด้อยสิทธิ	20 ก.ย. 2570	3.56	บาท	6,000	-	6,000
หุ้นกู้ไม่ด้อยสิทธิ	15 มี.ค. 2562 และ 15 มี.ค. 2564	1.85 - 2.16	บาท	10,000	-	10,000
รวม				16,000	5,556	21,556

หุ้นกู้ด้อยสิทธิ

หุ้นกู้ด้อยสิทธิรุ่นที่ 1/2013

เมื่อวันที่ 25 มีนาคม 2556 ธนาคารได้ออกหุ้นกู้ด้อยสิทธิรุ่นที่ 1/2013 ให้แก่ธนาคารยูโนเท็ด โอเวอร์ซีส์ จำกัด เป็นจำนวนเงิน 170 ล้านดอลลาร์สหรัฐอเมริกา อายุ 10 ปี โดยมีอัตราดอกเบี้ยลอยตัวอ้างอิงอัตราดอกเบี้ย 3 เดือน LIBOR บวกร้อยละ 1.76 ต่อปี ธนาคารมีสิทธิไถ่ถอนหุ้นกู้ด้อยสิทธิก่อนครบกำหนดตามที่ได้รับอนุมัติจาก ธปท. ทั้งนี้ หุ้นกู้ด้อยสิทธิดังกล่าวสามารถรองรับผลขาดทุนของธนาคารเพื่อให้สามารถดำเนินกิจการต่อไปได้ตามเงื่อนไขภายใต้หลักเกณฑ์ของ ธปท. ซึ่งอิงตามหลักเกณฑ์ของ Basel III

เมื่อวันที่ 2 พฤษภาคม 2556 ธปท. ได้อนุมัติให้ธนาคารนับเงินที่ได้รับจากการจำหน่ายหุ้นกู้ด้อยสิทธิดังกล่าวเป็นจำนวน 4,973 ล้านบาท เข้าเป็นเงินกองทุนชั้นที่ 2 ซึ่งเป็นไปตามเงื่อนไขภายใต้หลักเกณฑ์ Basel III ที่ประกาศโดย ธปท.

เมื่อวันที่ 16 มกราคม 2561 ธปท. ได้อนุมัติให้ธนาคารไถ่ถอนหุ้นกู้ด้อยสิทธิดังกล่าวได้ก่อนกำหนดหลังจากครบ 5 ปีนับจากวันที่ได้ออกตราสารดังกล่าว โดยปฏิบัติตามเงื่อนไขภายใต้หลักเกณฑ์ที่ประกาศโดย ธปท. และธนาคารได้ทำการไถ่ถอนหุ้นกู้ด้อยสิทธิจำนวนเงิน 170 ล้านดอลลาร์สหรัฐอเมริกาแล้วเมื่อวันที่ 26 มีนาคม 2561

หุ้นกู้ด้อยสิทธิรุ่นที่ 1/2017

เมื่อวันที่ 20 กันยายน 2560 ธนาคารได้ออกหุ้นกู้ด้อยสิทธิรุ่นที่ 1/2017 จำนวนเงิน 6,000 ล้านบาท ให้เฉพาะเจาะจงแก่ผู้ลงทุนประเภทสถาบันการเงินและนักลงทุนรายใหญ่ โดยมีอายุหุ้นกู้ 10 ปี และมีอัตราดอกเบี้ยร้อยละ 3.56 ต่อปี และธนาคารมีสิทธิไถ่ถอนหุ้นกู้ด้อยสิทธิก่อนครบกำหนดตามที่ได้รับอนุมัติจาก ธปท. ทั้งนี้ หุ้นกู้ด้อยสิทธิดังกล่าวสามารถรองรับผลขาดทุนของธนาคารเพื่อให้สามารถดำเนินกิจการต่อไปได้ตามเงื่อนไขภายใต้หลักเกณฑ์ของ ธปท. ซึ่งอิงตามหลักเกณฑ์ของ Basel III

เมื่อวันที่ 2 พฤศจิกายน 2560 ธปท. ได้อนุมัติให้ธนาคารนับเงินที่ได้รับจากการจำหน่ายหุ้นกู้ด้อยสิทธิดังกล่าวเป็นจำนวน 6,000 ล้านบาท เข้าเป็นเงินกองทุนชั้นที่ 2 โดยให้มีผลตั้งแต่วันที่ 20 กันยายน 2560 ซึ่งเป็นไปตามเงื่อนไขภายใต้หลักเกณฑ์ Basel III ที่ประกาศโดย ธปท.

หมายเหตุประกอบงบการเงิน

(ต่อ)

หุ้นกู้ไม่ด้อยสิทธิ

เมื่อวันที่ 15 มีนาคม 2559 ธนาคารได้ออกหุ้นกู้ไม่ด้อยสิทธิ ไม่มีหลักประกัน และไม่มีผู้แทนผู้ถือหุ้นกู้ จำนวนเงินรวม 10,000 ล้านบาท ให้เฉพาะเจาะจงแก่ผู้ลงทุนสถาบันการเงินภายใต้กฎหมายไทย โดยมีอายุหุ้นกู้ 3 - 5 ปี และกำหนดชำระดอกเบี้ยทุกๆ 6 เดือน แบ่งเป็นหุ้นกู้จำนวน 5,000 ล้านบาท มีอัตราดอกเบี้ยคงที่ร้อยละ 1.85 ต่อปี ครบกำหนดไถ่ถอนในปี 2562 และหุ้นกู้จำนวน 5,000 ล้านบาท มีอัตราดอกเบี้ยคงที่ร้อยละ 2.16 ต่อปี ซึ่งจะครบกำหนดไถ่ถอนในปี 2564

23. ประมาณการหนี้สินผลประโยชน์ระยะยาวของพนักงาน

การเปลี่ยนแปลงของประมาณการหนี้สินผลประโยชน์ระยะยาวของพนักงานสำหรับปีสิ้นสุดวันที่ 31 ธันวาคม 2561 และ 2560 สรุปได้ดังนี้

	(หน่วย: ล้านบาท)					
	งบการเงินรวม		งบการเงินเฉพาะกิจการ			
	สำหรับปีสิ้นสุดวันที่ 31 ธันวาคม	2561	2560	สำหรับปีสิ้นสุดวันที่ 31 ธันวาคม	2561	2560
ประมาณการหนี้สินผลประโยชน์ระยะยาวของพนักงานต้นปี	1,611	1,572	1,602	1,562		
ส่วนที่รับรู้ในกำไรหรือขาดทุน:						
ต้นทุนบริการในปัจจุบัน	126	113	125	111		
ต้นทุนดอกเบี้ย	33	43	32	43		
รวมส่วนที่รับรู้เป็นค่าใช้จ่ายในกำไรหรือขาดทุน	159	156	157	154		
ส่วนที่รับรู้ในกำไรขาดทุนเบ็ดเสร็จอื่น:						
(กำไร) ขาดทุนจากการประมาณการตามหลักคณิตศาสตร์ประกันภัยส่วนที่เกิดจาก						
การเปลี่ยนแปลงข้อสมมติฐานประชากรศาสตร์	-	(43)	-	(42)		
การเปลี่ยนแปลงข้อสมมติฐานทางการเงิน	(16)	69	(16)	69		
การปรับปรุงจากประสบการณ์	23	(24)	23	(24)		
รวมส่วนที่รับรู้เป็นค่าใช้จ่ายในกำไรขาดทุนเบ็ดเสร็จอื่น	7	2	7	3		
ผลประโยชน์จ่ายในระหว่างปี	(157)	(118)	(157)	(118)		
ลดลงจากบริษัทย่อยที่ยกเลิก	-	(1)	-	-		
โอนพนักงานเข้า	-	-	1	1		
ประมาณการหนี้สินผลประโยชน์ระยะยาวของพนักงานปลายปี	1,620	1,611	1,610	1,602		

ธนาคารและบริษัทย่อยคาดว่าจะจ่ายชำระผลประโยชน์ระยะยาวของพนักงานภายใน 1 ปีข้างหน้า เป็นจำนวน 117 ล้านบาท (31 ธันวาคม 2560: 99 ล้านบาท) และเฉพาะธนาคารจำนวน 116 ล้านบาท (31 ธันวาคม 2560: 99 ล้านบาท)

ณ วันที่ 31 ธันวาคม 2561 ระยะเวลาเฉลี่ยถ่วงน้ำหนักในการจ่ายชำระผลประโยชน์ระยะยาวของพนักงานของธนาคารและบริษัทย่อยประมาณ 11.2 ปี (31 ธันวาคม 2560: 9.6 ปี) และเฉพาะธนาคารประมาณ 11.2 ปี (31 ธันวาคม 2560: 9.6 ปี)

หมายเหตุประกอบงบการเงิน

(ต่อ)

ข้อสมมติที่สำคัญที่ใช้ในการประมาณการตามหลักคณิตศาสตร์ประกันภัยสำหรับผลประโยชน์พนักงานเนื่องจากเกษียณอายุ มีดังต่อไปนี้

	(หน่วย: ร้อยละต่อปี)	
	งบการเงินรวมและงบการเงินเฉพาะกิจการ	
	ณ วันที่ 31 ธันวาคม	
	2561	2560
อัตราการขึ้นเงินเดือน (ขึ้นกับช่วงอายุของพนักงาน)	4 - 7.5	4 - 7.5
อัตราการเปลี่ยนแปลงในจำนวนพนักงาน (ขึ้นกับช่วงอายุของพนักงาน)	1 - 30	1 - 30
อัตราคิดลดเฉลี่ย	2.6918	2.5485
อัตราพัฒนาการอัตราธรรมณะ	3	3

ผลกระทบต่อประมาณการหนี้สินผลประโยชน์ระยะยาวของพนักงาน ณ วันที่ 31 ธันวาคม 2561 และ 2560 จากการเปลี่ยนแปลงข้อสมมติฐานที่สำคัญ สรุปได้ดังนี้

	(หน่วย: ล้านบาท)								
	งบการเงินรวม								
	ณ วันที่ 31 ธันวาคม 2561								
	อัตราการเปลี่ยนแปลง ในจำนวนพนักงาน				อัตราคิดลด		อัตราพัฒนาการ อัตราธรรมณะ		
	อัตรา การขึ้น เงินเดือน	เพิ่ม ขึ้น		ลด ลง		เพิ่ม ขึ้น		ลด ลง	
	ร้อยละ 1	ร้อยละ 1	ร้อยละ 20	ร้อยละ 20	ร้อยละ 1	ร้อยละ 1	ร้อยละ 1	ร้อยละ 1	ร้อยละ 1
ประมาณการหนี้สินผลประโยชน์ระยะยาว ของพนักงานเพิ่มขึ้น (ลดลง)	112	(102)	(40)	46	(102)	115	1	(1)	

หมายเหตุประกอบงบการเงิน

(ต่อ)

(หน่วย: ล้านบาท)

	งบการเงินรวม							
	ณ วันที่ 31 ธันวาคม 2560							
	อัตราการเปลี่ยนแปลง				อัตราพัฒนาการ			
	อัตราการขึ้นเงินเดือน		ในจำนวนพนักงาน		อัตราคิดลด		อัตรารวม	
เพิ่มขึ้น	ลดลง	เพิ่มขึ้น	ลดลง	เพิ่มขึ้น	ลดลง	เพิ่มขึ้น	ลดลง	
ร้อยละ 1	ร้อยละ 1	ร้อยละ 20	ร้อยละ 20	ร้อยละ 1	ร้อยละ 1	ร้อยละ 1	ร้อยละ 1	
ประมาณการหนี้สินผลประโยชน์ระยะยาว								
ของพนักงานเพิ่มขึ้น (ลดลง)	113	(103)	(41)	47	(104)	117	1	(1)

(หน่วย: ล้านบาท)

	งบการเงินเฉพาะกิจการ							
	ณ วันที่ 31 ธันวาคม 2561							
	อัตราการเปลี่ยนแปลง				อัตราพัฒนาการ			
	อัตราการขึ้นเงินเดือน		ในจำนวนพนักงาน		อัตราคิดลด		อัตรารวม	
เพิ่มขึ้น	ลดลง	เพิ่มขึ้น	ลดลง	เพิ่มขึ้น	ลดลง	เพิ่มขึ้น	ลดลง	
ร้อยละ 1	ร้อยละ 1	ร้อยละ 20	ร้อยละ 20	ร้อยละ 1	ร้อยละ 1	ร้อยละ 1	ร้อยละ 1	
ประมาณการหนี้สินผลประโยชน์ระยะยาว								
ของพนักงานเพิ่มขึ้น (ลดลง)	111	(100)	(39)	45	(101)	114	1	(1)

(หน่วย: ล้านบาท)

	งบการเงินเฉพาะกิจการ							
	ณ วันที่ 31 ธันวาคม 2560							
	อัตราการเปลี่ยนแปลง				อัตราพัฒนาการ			
	อัตราการขึ้นเงินเดือน		ในจำนวนพนักงาน		อัตราคิดลด		อัตรารวม	
เพิ่มขึ้น	ลดลง	เพิ่มขึ้น	ลดลง	เพิ่มขึ้น	ลดลง	เพิ่มขึ้น	ลดลง	
ร้อยละ 1	ร้อยละ 1	ร้อยละ 20	ร้อยละ 20	ร้อยละ 1	ร้อยละ 1	ร้อยละ 1	ร้อยละ 1	
ประมาณการหนี้สินผลประโยชน์ระยะยาว								
ของพนักงานเพิ่มขึ้น (ลดลง)	112	(102)	(40)	46	(103)	116	1	(1)

เมื่อวันที่ 13 ธันวาคม 2561 สภานิติบัญญัติแห่งชาติได้มีมติผ่านร่างพระราชบัญญัติคุ้มครองแรงงานฉบับใหม่ ซึ่งกฎหมายดังกล่าวอยู่ในระหว่างรอประกาศในราชกิจจานุเบกษา พระราชบัญญัติคุ้มครองแรงงานฉบับใหม่นี้กำหนดอัตราค่าชดเชยเพิ่มเติมกรณีนายจ้างเลิกจ้างสำหรับลูกจ้างซึ่งทำงานติดต่อกันครบ 20 ปีขึ้นไปให้มีสิทธิได้รับค่าชดเชยไม่น้อยกว่าค่าจ้างอัตราสุดท้าย 400 วัน การเปลี่ยนแปลงดังกล่าวถือเป็นการแก้ไขโครงการสำหรับโครงการผลประโยชน์หลังออกจากงาน และมีผลกระทบต่อธนาคารและบริษัทย่อยมีหนี้สินสำรองผลประโยชน์ระยะยาวของพนักงานเพิ่มขึ้น 100 ล้านบาท ทั้งนี้ส่วนใหญ่เป็นผลกระทบต่องบการเงินเฉพาะของธนาคาร ธนาคารและบริษัทย่อยจะบันทึกผลกระทบจากการเปลี่ยนแปลงดังกล่าวโดยรับรู้ต้นทุนบริการในอดีตเป็นค่าใช้จ่ายทันทีในงบกำไรขาดทุนของงวดที่กฎหมายดังกล่าวมีผลบังคับใช้

หมายเหตุประกอบงบการเงิน

(ต่อ)

24. ประมาณการหนี้สินอื่น

	(หน่วย: ล้านบาท)		
	งบการเงินรวมและงบการเงินเฉพาะกิจการ		
	สำหรับปีสิ้นสุดวันที่ 31 ธันวาคม 2561		
	ภาระผูกพัน ทางการเงิน	ภาระหนี้สิน จากคดีความ	รวม
ยอดต้นปี	192	86	278
เพิ่มขึ้น (ลดลง) จากการเปลี่ยนแปลงประมาณการในระหว่างปี	(44)	7	(37)
ลดลงจากการจ่ายในระหว่างปี	-	(7)	(7)
ยอดปลายปี	148	86	234

	(หน่วย: ล้านบาท)		
	งบการเงินรวมและงบการเงินเฉพาะกิจการ		
	สำหรับปีสิ้นสุดวันที่ 31 ธันวาคม 2560		
	ภาระผูกพัน ทางการเงิน	ภาระหนี้สิน จากคดีความ	รวม
ยอดต้นปี	225	86	311
เพิ่มขึ้น (ลดลง) จากการเปลี่ยนแปลงประมาณการในระหว่างปี	(33)	25	(8)
ลดลงจากการจ่ายในระหว่างปี	-	(25)	(25)
ยอดปลายปี	192	86	278

25. หนี้สินอื่น

	(หน่วย: ล้านบาท)			
	งบการเงินรวม		งบการเงินเฉพาะกิจการ	
	ณ วันที่ 31 ธันวาคม 2561	2560	ณ วันที่ 31 ธันวาคม 2561	2560
บัญชีพักเจ้าหนี้และเจ้าหนี้อื่น	1,824	1,718	1,835	1,733
รายได้รับล่วงหน้า	650	731	650	731
ดอกเบี้ยค้างจ่าย	561	670	561	671
อื่นๆ	201	439	201	438
รวม	3,236	3,558	3,247	3,573

หมายเหตุประกอบงบการเงิน

(ต่อ)

26. องค์ประกอบอื่นของส่วนของผู้ถือหุ้น

	(หน่วย: ล้านบาท)	
	งบการเงินรวมและงบการเงินเฉพาะกิจการ	
	ณ วันที่ 31 ธันวาคม	
	2561	2560
ส่วนเกินทุนจากการตีราคาสินทรัพย์	4,536	4,566
ส่วนเกิน (ต่ำกว่า) ทุนจากการวัดมูลค่าเงินลงทุนเพื่อขาย		
ส่วนเกินทุนจากการวัดมูลค่าเงินลงทุนเพื่อขาย		
ตราสารหนี้	134	151
รวม	134	151
ส่วนต่ำกว่าทุนจากการวัดมูลค่าเงินลงทุนเพื่อขาย		
ตราสารหนี้	(49)	-
ตราสารทุน	(3)	(1)
รวม	(52)	(1)
รวมส่วนเกินทุนจากการวัดมูลค่าเงินลงทุนเพื่อขาย	82	150
รวมองค์ประกอบอื่นของส่วนของผู้ถือหุ้น	4,618	4,716
หัก: ภาษีเงินได้	(924)	(943)
องค์ประกอบอื่นของส่วนของผู้ถือหุ้น - สุทธิจากภาษีเงินได้	3,694	3,773

27. สำรองตามกฎหมาย

ภายใต้บทบัญญัติของมาตรา 116 แห่งพระราชบัญญัติบริษัทมหาชนจำกัด พ.ศ. 2535 ธนาคารจะต้องจัดสรรกำไรสุทธิประจำปีส่วนหนึ่งไว้เป็นทุนสำรองไม่น้อยกว่าร้อยละ 5 ของกำไรสุทธิประจำปีหักด้วยยอดขาดทุนสะสมยกมา (ถ้ามี) จนกว่าทุนสำรองจะมีจำนวนไม่น้อยกว่าร้อยละ 10 ของทุนจดทะเบียน สำรองตามกฎหมายดังกล่าวไม่สามารถนำไปจ่ายเงินปันผลได้

28. เงินกองทุนตามกฎหมาย

วัตถุประสงค์หลักของธนาคารในการบริหารจัดการเงินกองทุน คือ เพื่อให้ธนาคารมีการดำรงฐานะของเงินกองทุนในระดับที่เหมาะสม โดยธนาคารมีการกำหนดนโยบายการบริหารจัดการเงินกองทุนซึ่งได้รับการอนุมัติจากคณะกรรมการธนาคารและควบคุมดูแลโดยผู้บริหารระดับสูง เพื่อให้มั่นใจว่าธนาคารมีการดำรงฐานะของเงินกองทุนตามข้อกำหนดของธปท. และอยู่ในระดับที่เหมาะสมและเพียงพอที่จะสนับสนุนการขยายธุรกิจภายใต้กรอบความเสี่ยงที่ยอมรับได้ และเพื่อรักษาระดับอันดับความน่าเชื่อถือ

หมายเหตุประกอบงบการเงิน

(ต่อ)

เงินกองทุนและอัตราส่วนการดำรงเงินกองทุนของธนาคาร ณ วันที่ 31 ธันวาคม 2561 และ 2560 ตามข้อกำหนดของ ธปท. อ้างอิงตามหลักเกณฑ์ Basel III ประกอบด้วย

	(หน่วย: ล้านบาท)	
	งบการเงินเฉพาะกิจการ	
	ณ วันที่ 31 ธันวาคม	
	2561	2560
เงินกองทุนชั้นที่ 1		
เงินกองทุนชั้นที่ 1 ที่เป็นส่วนของผู้ถือหุ้น		
ทุนที่ออกและชำระแล้ว	24,857	24,857
ทุนสำรองตามกฎหมาย	1,365	1,135
กำไรสะสมคงเหลือหลังจากการจัดสรร	24,011	20,197
รายการอื่นของผู้ถือหุ้น	3,685	3,740
หัก: รายการหักจากเงินกองทุนชั้นที่ 1 ที่เป็นส่วนของผู้ถือหุ้น	(1,197)	(947)
รวมเงินกองทุนชั้นที่ 1	52,721	48,982
เงินกองทุนชั้นที่ 2		
หุ้นกู้ด้อยสิทธิ	6,000	10,973
เงินสำรองสำหรับสินทรัพย์จัดชั้นปกติและเงินสำรองส่วนเกิน	1,650	1,491
รวมเงินกองทุนชั้นที่ 2	7,650	12,464
รวมเงินกองทุนตามกฎหมายทั้งสิ้น	60,371	61,446

	(หน่วย: ร้อยละ)			
	งบการเงินเฉพาะกิจการ			
	ณ วันที่ 31 ธันวาคม			
	2561	2560		
	อัตราขั้นต่ำและ ส่วนเพิ่มตาม ข้อกำหนดของ ธปท.*	ธนาคาร	อัตราขั้นต่ำและ ส่วนเพิ่มตาม ข้อกำหนดของ ธปท.*	ธนาคาร
อัตราส่วนการดำรงเงินกองทุน				
เงินกองทุนชั้นที่ 1 ที่เป็นส่วนของผู้ถือหุ้นต่อสินทรัพย์เสี่ยง	6.375	16.80	5.75	16.05
เงินกองทุนชั้นที่ 1 ต่อสินทรัพย์เสี่ยง	7.875	16.80	7.25	16.05
เงินกองทุนทั้งสิ้นต่อสินทรัพย์เสี่ยง	10.375	19.23	9.75	20.14

* ตามหลักเกณฑ์ Basel III ธนาคารต้องดำรงอัตราส่วนเงินกองทุนชั้นที่ 1 ที่เป็นส่วนของผู้ถือหุ้นเพิ่มเติมจากการดำรงอัตราส่วนเงินกองทุนขั้นต่ำเพื่อรองรับผลขาดทุนในภาวะวิกฤต (Conservation buffer) อีกเกินกว่าร้อยละ 2.5 ของสินทรัพย์เสี่ยงทั้งสิ้น โดยทยอยดำรงอัตราส่วนเงินกองทุนส่วนเพิ่มอีกมากกว่าร้อยละ 0.625 ในแต่ละปี เริ่มตั้งแต่วันที่ 1 มกราคม 2559 จนครบซึ่งมากกว่าร้อยละ 2.5 ในวันที่ 1 มกราคม 2562

หมายเหตุประกอบงบการเงิน

(ต่อ)

29. โครงการจ่ายผลตอบแทนในรูปแบบของหุ้นสามัญสำหรับผู้บริหารธนาคาร

ที่ประชุมคณะกรรมการธนาคารครั้งที่ 573 ได้อนุมัติการเข้าร่วมโครงการจ่ายผลตอบแทนภายใต้โครงการที่เรียกว่า Long Term Incentive Plan (LTI) ในรูปแบบของหุ้นสามัญที่มีข้อจำกัด (UOB Restricted Shares Plan - RS) และสิทธิในการรับหุ้นสามัญ (UOB Share Appreciation Rights Plan - SAR) (“โครงการฯ”) ของธนาคารยูโอบี โอเวอร์ซีส์ จำกัด (“ผู้ถือหุ้นรายใหญ่”) ให้แก่ผู้บริหารระดับสูงที่ได้รับคัดเลือก หลักเกณฑ์การคัดเลือกผู้เข้าร่วมโครงการฯ กำหนดโดยคณะกรรมการสรรหาและกำหนดค่าตอบแทนของธนาคาร ซึ่งจะพิจารณาจากปัจจัยต่าง ๆ เช่น ผลงาน ศักยภาพ ภาวะความเป็นผู้นำ ตำแหน่ง และสภาพการแข่งขันในตลาด

ผลตอบแทนมีรายละเอียดดังนี้

- (ก) หุ้นสามัญที่มีข้อจำกัด (Restricted Shares - RS) เป็นหุ้นสามัญของธนาคารยูโอบี โอเวอร์ซีส์ จำกัด ซึ่งพนักงานจะได้รับสิทธิในการรับหุ้นดังกล่าวเมื่อปฏิบัติตามเงื่อนไขของเวลาและผลงานที่กำหนดไว้ โดยเมื่อถึงเวลาที่ได้รับสิทธิพนักงานจะได้รับเป็นหุ้นสามัญของธนาคารยูโอบี โอเวอร์ซีส์ จำกัด เป็นสัดส่วนตามหลักเกณฑ์ที่กำหนด
- (ข) สิทธิในการรับหุ้นสามัญ (Share Appreciation Rights - SAR) เป็นสิทธิในการรับหุ้นสามัญของธนาคารยูโอบี โอเวอร์ซีส์ จำกัด โดยจำนวนหุ้นที่จะได้รับมีมูลค่าเทียบเท่ากับส่วนต่างระหว่างราคาตลาดของหุ้นสามัญ (Prevailing market value) และมูลค่ายุติธรรมของหุ้นสามัญ ณ วันที่พนักงานได้รับสิทธิ (Grant value) คูณจำนวนสิทธิในหุ้นที่ได้รับ จากนั้นหารด้วยราคาตลาดของหุ้นธนาคารยูโอบี โอเวอร์ซีส์ จำกัด ณ ขณะนั้น เป็นสัดส่วนตามหลักเกณฑ์ที่กำหนดโดยทันทีเมื่อถึงเวลาที่ได้รับสิทธิ พนักงานสามารถใช้สิทธิได้ภายในเวลาหก (6) ปี นับจากวันที่ได้รับ (Grant Date)

ตั้งแต่ปี 2557 โครงการ Long Term Incentive Plan (LTI) ดังกล่าวได้ถูกแทนที่ด้วยโครงการที่เรียกว่า Executive Equity Plan (EEP) โดยยังมีผลตอบแทนเป็นหุ้นสามัญที่มีข้อจำกัดตาม (ก) แต่ผลตอบแทนเป็นสิทธิในการรับหุ้นสามัญตาม (ข) ได้ถูกยกเลิกตั้งแต่ปี 2557 เป็นต้นไป อย่างไรก็ตาม สิทธิในการรับหุ้นสามัญตาม (ข) ที่ผู้บริหารได้รับก่อนหน้านี้ภายใต้โครงการ Long Term Incentive Plan (LTI) จะยังคงมีผลบังคับอยู่ จนกระทั่งสิทธิในการรับหุ้นสามัญดังกล่าวได้หมดอายุในปี 2557 หรือการใช้สิทธิได้สิ้นสุดลงในปี 2562

สำหรับปีสิ้นสุดวันที่ 31 ธันวาคม 2561 ธนาคารบันทึกค่าใช้จ่ายตามโครงการดังกล่าวเป็นจำนวนเงินรวม 68 ล้านบาท (2560: 64 ล้านบาท) และบันทึกเป็นภาระหนี้สินด้วยจำนวนเดียวกัน ณ วันที่ 31 ธันวาคม 2561 ภาระหนี้สินตามโครงการมีจำนวน 109 ล้านบาท (31 ธันวาคม 2560: 96 ล้านบาท) โดยแสดงเป็นส่วนหนึ่งของบัญชีหนี้สินอื่น

หมายเหตุประกอบงบการเงิน

(ต่อ)

30. ภาระผูกพันและหนี้สินที่อาจเกิดขึ้นในภายหน้า

30.1 ภาระผูกพัน

	(หน่วย: ล้านบาท)	
	งบการเงินรวมและงบการเงินเฉพาะกิจการ	
	ณ วันที่ 31 ธันวาคม	
	2561	2560
การรับอวัลต์เงิน	2,227	2,984
การค้าประกันการกู้ยืมเงิน	3,334	3,204
ภาระตามตั๋วแลกเงินค่าสินค้าขาเข้าที่ยังไม่ครบกำหนด	1,230	1,318
เล็ดเตอร์ออฟเครดิต	2,671	4,037
ภาระผูกพันอื่น		
- วงเงินเบิกเกินบัญชีที่ลูกค้ายังไม่ได้ถอน	24,391	24,711
- สัญญาอัตราแลกเปลี่ยนทันที	3,477	9,516
- การค้าประกันอื่น	32,865	26,476
- อื่นๆ	20,085	12,767
รวม	90,280	85,013

30.2 ภาระผูกพันตามสัญญาเช่าดำเนินงาน

ณ วันที่ 31 ธันวาคม 2561 และ 2560 ธนาคารและบริษัทย่อยได้ทำสัญญาเช่าที่ดินและอาคาร เพื่อใช้เป็นสำนักงานสาขาบางแห่ง และทำสัญญาเช่ารถยนต์ โดยมีอายุสัญญาเช่า 1 - 30 ปี และสามารถต่ออายุสัญญาได้เมื่อสัญญาครบกำหนด ซึ่งธนาคารและบริษัทย่อยมีภาระผูกพันต้องจ่ายค่าเช่าในอนาคต ดังนี้

	(หน่วย: ล้านบาท)		
	งบการเงินรวมและงบการเงินเฉพาะกิจการ		
	ณ วันที่ 31 ธันวาคม 2561		
	สัญญาเช่าที่ดิน และอาคาร	สัญญา เช่ารถยนต์	รวม
จ่ายชำระ			
ภายใน 1 ปี	304	28	332
มากกว่า 1 ปี แต่ไม่เกิน 5 ปี	321	62	383
มากกว่า 5 ปี	25	-	25
รวม	650	90	740

หมายเหตุประกอบงบการเงิน

(ต่อ)

	(หน่วย: ล้านบาท)		
	งบการเงินรวมและงบการเงินเฉพาะกิจการ		
	ณ วันที่ 31 ธันวาคม 2560		
	สัญญาเช่าที่ดิน และอาคาร	สัญญา เช่ารถยนต์	รวม
จ่ายชำระ			
ภายใน 1 ปี	245	37	282
มากกว่า 1 ปี แต่ไม่เกิน 5 ปี	291	37	328
มากกว่า 5 ปี	37	-	37
รวม	573	74	647

30.3 ภาวะผูกพันตามสัญญาประกันชีวิตผ่านธนาคาร (Bancassurance Agreement)

เมื่อวันที่ 31 มกราคม 2553 กลุ่มธนาคารยูโอบีและธนาคารได้ลงนามเป็นพันธมิตรทางธุรกิจในสัญญา Bancassurance Agreement กับกลุ่มบริษัทประกันชีวิตแห่งหนึ่ง โดยตามสัญญาธนาคารได้รับค่าธรรมเนียมรับล่วงหน้าจำนวนหนึ่งซึ่งธนาคารผูกพันที่จะต้องปฏิบัติตามสัญญาเป็นระยะเวลา 12 ปี นับจากวันที่ในสัญญา ธนาคารจึงทยอยรับรู้รายได้จากค่าธรรมเนียมที่ได้รับตามระยะเวลาของสัญญา และได้แสดงค่าธรรมเนียมรับล่วงหน้าดังกล่าวไว้เป็นส่วนหนึ่งของรายการ “หนี้สินอื่น - รายได้รับล่วงหน้า” ตามที่แสดงไว้ในหมายเหตุประกอบงบการเงินข้อที่ 25

เมื่อวันที่ 30 มกราคม 2562 กลุ่มธนาคารยูโอบีและธนาคารได้ลงนามทางธุรกิจในสัญญา Territory Distribution Agreement กับกลุ่มบริษัทประกันชีวิตแห่งหนึ่ง มีระยะเวลา 15 ปี โดยเริ่มตั้งแต่วันที่ 1 มกราคม 2563 ถึง วันที่ 31 ธันวาคม 2577 ทั้งนี้สัญญาฉบับเดิมจะถูกยกเลิกก่อนครบกำหนด ซึ่งจะมีผลถึงวันที่ 31 ธันวาคม 2562

30.4 ภาวะผูกพันอื่น

ณ วันที่ 31 ธันวาคม 2561 ธนาคารมีภาวะผูกพันคงค้างตามสัญญาต่างๆ ที่เกี่ยวข้องกับก่อสร้างอาคารสำนักงาน การจัดซื้อระบบเทคโนโลยีสารสนเทศ และสัญญาอื่นตามโครงการต่างๆ ของธนาคาร มูลค่าคงเหลือของภาวะผูกพันตามสัญญาดังกล่าว คิดเป็นจำนวนเงินประมาณ 3,295 ล้านบาท (31 ธันวาคม 2560: 232 ล้านบาท) และธนาคารมีภาวะที่ต้องจ่ายค่าบริการอื่นๆ ตามสัญญาบริการจำนวน 168 ล้านบาท (31 ธันวาคม 2560: 166 ล้านบาท)

ณ วันที่ 31 ธันวาคม 2561 ธนาคารมีภาวะผูกพันตามสัญญาจะซื้อจะขายทรัพย์สินรอการขายหลายสัญญา ซึ่งทรัพย์สินรอการขายดังกล่าวมีมูลค่าตามบัญชีจำนวนรวม 12 ล้านบาท (31 ธันวาคม 2560: 3 ล้านบาท) ณ วันที่ 31 ธันวาคม 2561 ธนาคารมีภาวะผูกพันในการซื้อทรัพย์สินรอการขายเป็นจำนวนเงิน 80 ล้านบาท (31 ธันวาคม 2560: 83 ล้านบาท)

หมายเหตุประกอบงบการเงิน

(ต่อ)

31. สินทรัพย์ที่ใช้เป็นหลักประกัน

	(หน่วย: ล้านบาท)	
	งบการเงินรวมและงบการเงินเฉพาะกิจการ	
	มูลค่าตามบัญชี	
	ณ วันที่ 31 ธันวาคม	
	2561	2560
พันธบัตรรัฐบาล		
วางไว้เป็นหลักประกันวงเงินสภาพคล่องต่อ ธปท.	11,060	13,829
วางไว้เป็นหลักประกันในการกู้ยืมต่อ ธปท.	-	1,800
วางไว้เป็นหลักประกันเพื่อป้องกันความเสี่ยงจากดุลการชำระ	3,354	3,911
วางไว้เป็นประกันในสำนักงานราชการ	73	73

32. คดีฟ้องร้อง

ในการดำเนินธุรกิจตามปกติของธนาคาร ธนาคารถูกฟ้องในคดีแรงงานและคดีแพ่งหลายคดี ซึ่งรวมถึงคดีละเมิดฟ้องเรียกค่าเสียหายจากธนาคาร ณ วันที่ 31 ธันวาคม 2561 ธนาคารถูกฟ้องร้องเป็นทุนทรัพย์รวมจำนวน 826 ล้านบาท (31 ธันวาคม 2560: 800 ล้านบาท) ซึ่งฝ่ายบริหารได้ใช้ดุลยพินิจในการพิจารณาความเสียหายที่อาจมีต่อธนาคารและบันทึกไว้ในประมาณการหนี้สินอื่น ตามที่แสดงไว้ในหมายเหตุประกอบงบการเงินข้อที่ 24 แล้ว และเชื่อว่าหากผลของคดีความสิ้นสุดจะไม่มีผลกระทบต่อฐานะการเงินหรือผลการดำเนินงานของธนาคาร

33. รายการธุรกิจกับกิจการที่เกี่ยวข้องกัน

33.1 รายการธุรกิจที่สำคัญระหว่างกัน

บุคคลหรือกิจการที่เกี่ยวข้องกันกับธนาคาร หมายถึง บุคคลหรือกิจการที่มีอำนาจควบคุมธนาคารและบริษัทย่อยหรือถูกธนาคารและบริษัทย่อยควบคุม ไม่ว่าจะโดยตรงหรือทางอ้อมหรืออยู่ภายใต้การควบคุมเดียวกันกับธนาคารและบริษัทย่อย

นอกจากนี้ บุคคลหรือกิจการที่เกี่ยวข้องกันยังหมายรวมถึงบริษัทร่วมและบุคคลหรือกิจการที่มีสิทธิหรือความเสี่ยงโดยตรงหรือทางอ้อมซึ่งทำให้มีสิทธิพลอย่างเป็นสาระสำคัญกับธนาคารและบริษัทย่อย ผู้บริหารสำคัญ กรรมการหรือพนักงานของธนาคารและบริษัทย่อยที่มีอำนาจในการวางแผนและควบคุมการดำเนินงานของธนาคารและบริษัทย่อย ตลอดจนทั้งสมาชิกในครอบครัวที่ใกล้ชิดกับบุคคลดังกล่าวและกิจการที่บุคคลดังกล่าวมีอำนาจควบคุมหรือมีสิทธิพลอย่างเป็นสาระสำคัญไม่ว่าโดยตรงหรือทางอ้อม

ในระหว่างปี ธนาคารมีรายการทางธุรกิจที่สำคัญกับบริษัทย่อย บริษัทที่เกี่ยวข้องกัน (เกี่ยวข้องกันโดยการถือหุ้น และ/หรือมีผู้ถือหุ้น และ/หรือกรรมการบางส่วนร่วมกัน) และบุคคลที่เกี่ยวข้องกัน (กรรมการและผู้บริหารระดับสูงตั้งแต่ระดับผู้ช่วยกรรมการผู้จัดการใหญ่ขึ้นไป รวมถึงสมาชิกในครอบครัวที่ใกล้ชิดกับบุคคลดังกล่าว) รายการธุรกิจดังกล่าวเป็นไปตามเงื่อนไขทางการค้าและเกณฑ์ตามที่ตกลงกันระหว่างธนาคาร บริษัทและบุคคลเหล่านั้น ซึ่งเป็นไปตามปกติธุรกิจ และอัตราดอกเบี้ยสำหรับเงินให้กู้ยืมแก่พนักงานเป็นไปตามข้อบังคับของธนาคารเกี่ยวกับโครงการสวัสดิการ

หมายเหตุประกอบงบการเงิน

(ต่อ)

ณ วันที่ 31 ธันวาคม 2561 ธนาคารมีเงินให้สินเชื่อสวัสดิการแก่ผู้บริหารระดับสูงคงค้างจำนวนเงิน 31 ล้านบาท (31 ธันวาคม 2560: 24 ล้านบาท) และมีเงินให้สินเชื่อทั่วไปแก่ผู้บริหารระดับสูง รวมถึงสมาชิกในครอบครัวที่ใกล้ชิดกับบุคคลดังกล่าว โดยมียอดคงค้างจำนวนเงิน 36 ล้านบาท (31 ธันวาคม 2560: 28 ล้านบาท) และมียอดเงินให้สินเชื่อคงค้างถัวเฉลี่ยเป็นจำนวนเงิน 27 ล้านบาท (31 ธันวาคม 2560: 28 ล้านบาท)

นอกจากนี้ ณ วันที่ 31 ธันวาคม 2561 ธนาคารมีเงินฝากของบุคคลที่เกี่ยวข้องกันซึ่งรวมถึงสมาชิกในครอบครัวที่ใกล้ชิดกับบุคคลดังกล่าวเป็นจำนวนเงิน 202 ล้านบาท (31 ธันวาคม 2560: 82 ล้านบาท)

ปริมาณรายการค้า รายได้ และค่าใช้จ่ายที่เกิดขึ้นกับกิจการที่เกี่ยวข้องกันที่มีสาระสำคัญ (นอกจากที่เปิดเผยไว้แล้วในหมายเหตุประกอบงบการเงินข้ออื่น) สำหรับปีสิ้นสุดวันที่ 31 ธันวาคม 2561 และ 2560 มีรายละเอียดดังนี้

(หน่วย: ล้านบาท)						
งบการเงินรวม						
สำหรับปีสิ้นสุดวันที่ 31 ธันวาคม						
2561			2560			
	บริษัท		รวม	บริษัท		รวม
	ที่เกี่ยวข้องกัน	รายใหญ่ (UOB)		ที่เกี่ยวข้องกัน	รายใหญ่ (UOB)	
รายได้ดอกเบี้ย	27	24	51	24	8	32
ค่าใช้จ่ายดอกเบี้ย	4	464	468	7	456	463
รายได้ค่าธรรมเนียมและบริการ	2	648	650	3	677	680
ค่าใช้จ่ายค่าธรรมเนียมและบริการ	-	4	4	-	-	-
กำไร (ขาดทุน) สุทธิจากธุรกรรมเพื่อค้าและ ปริวรรตเงินตราต่างประเทศ	-	(848)	(848)	-	6,783	6,783
รายได้จากการดำเนินงานอื่น	-	1	1	-	1	1
ค่าใช้จ่ายเกี่ยวกับพนักงาน	-	-	-	1	-	1
ค่าใช้จ่ายเกี่ยวกับอาคาร สถานที่และอุปกรณ์	15	-	15	17	-	17
ค่าใช้จ่ายในการประมวลผลข้อมูล (รวมภาษี)	-	724	724	-	672	672
ค่าใช้จ่ายอื่น	14	92	106	16	85	101

หมายเหตุประกอบงบการเงิน

(ต่อ)

(หน่วย: ล้านบาท)

	งบการเงินเฉพาะกิจการ							
	สำหรับปีสิ้นสุดวันที่ 31 ธันวาคม							
	2561				2560			
	กลุ่มผู้ถือหุ้น บริษัทที่ รายใหญ่		รวม	รวม	กลุ่มผู้ถือหุ้น บริษัทที่ รายใหญ่		รวม	รวม
บริษัทย่อย	เกี่ยวข้องกัน	บริษัทย่อย			เกี่ยวข้องกัน			
รายได้ดอกเบี้ย	-	27	24	51	-	24	8	32
ค่าใช้จ่ายดอกเบี้ย	1	4	464	469	2	7	456	465
รายได้ค่าธรรมเนียมและบริการ	7	2	648	657	8	3	677	688
ค่าใช้จ่ายค่าธรรมเนียมและบริการ	172	-	4	176	165	-	-	165
กำไร (ขาดทุน) สุทธิจากรูธรรมเพื่อค้าและ ปริวรรตเงินตราต่างประเทศ	-	-	(848)	(848)	-	-	6,783	6,783
รายได้เงินปันผลรับ	45	-	-	45	20	-	-	20
รายได้จากการดำเนินงานอื่น	7	-	1	8	7	-	1	8
ค่าใช้จ่ายเกี่ยวกับพนักงาน	-	-	-	-	-	1	-	1
ค่าใช้จ่ายเกี่ยวกับ อาคาร สถานที่ และอุปกรณ์	(2)	15	-	13	(2)	-	-	(2)
ค่าใช้จ่ายในการประมวลผลข้อมูล(รวมภาษี)	-	-	724	724	-	-	672	672
ค่าใช้จ่ายอื่น	-	14	92	106	-	16	85	101

ในระหว่างปีสิ้นสุดวันที่ 31 ธันวาคม 2561 ธนาคารมีค่าโปรแกรมคอมพิวเตอร์ที่ต้องจ่ายให้แก่ธนาคารยูโนเท็ด โอเวอร์ซีส์ จำกัด ซึ่งเป็นผู้ถือหุ้นรายใหญ่ เป็นจำนวนเงิน 127 ล้านบาท (2560: 153 ล้านบาท)

นอกจากนี้ ธนาคารมีการซื้ออุปกรณ์จากบริษัทที่เกี่ยวข้องกันเป็นจำนวนเงิน 8 ล้านบาท (2560: 5 ล้านบาท)

หมายเหตุประกอบงบการเงิน

(ต่อ)

33.2 ผลตอบแทนของกรรมการและผู้บริหารระดับสูง

ในระหว่างปีสิ้นสุดวันที่ 31 ธันวาคม 2561 และ 2560 ธนาคารและบริษัทย่อยได้มีค่าตอบแทนให้กรรมการและผู้บริหารระดับสูง ซึ่งหมายถึงผู้บริหารสำคัญที่มีอำนาจหน้าที่และความรับผิดชอบในการวางแผนสั่งการ และควบคุมกิจกรรมต่างๆ ของกิจการไม่ว่าทางตรงหรือทางอ้อม ค่าตอบแทนดังกล่าวประกอบด้วย ค่าตอบแทนรายเดือน เงินเดือน เงินสมทบกองทุนเลี้ยงชีพ และผลประโยชน์ระยะยาวดังต่อไปนี้

	(หน่วย: ล้านบาท)			
	งบการเงินรวม		งบการเงินเฉพาะกิจการ	
	สำหรับปีสิ้นสุดวันที่ 31 ธันวาคม	2560	สำหรับปีสิ้นสุดวันที่ 31 ธันวาคม	2560
	2561		2561	
ผลประโยชน์ระยะสั้น	545	405	545	401
ผลประโยชน์หลังออกจากงาน	28	23	28	23
ผลประโยชน์พนักงานที่จ่ายโดยใช้หุ้นเป็นเกณฑ์	68	64	68	64
รวม	641	492	641	488

33.3 ยอดคงค้างระหว่างกัน

ณ วันที่ 31 ธันวาคม 2561 และ 2560 ยอดคงค้างของรายการธุรกิจที่สำคัญกับกิจการที่เกี่ยวข้องกัน มีดังนี้

	(หน่วย: ล้านบาท)				
	งบการเงินรวม				
	ณ วันที่ 31 ธันวาคม 2561				
บริษัทย่อย ที่ไม่อยู่ในงบการเงิน	กลุ่มผู้ถือหุ้นรายใหญ่ (UOB)				รวม
	บริษัท ที่เกี่ยวข้องกัน	ธนาคาร ยูโนเต็ด โอเวอร์ซีส์ จำกัด	บริษัทในกลุ่ม ธนาคารยูโนเต็ด โอเวอร์ซีส์ จำกัด		
เงินให้สินเชื่อแก่ลูกหนี้คงค้าง					
ตลอดงวดถัวเฉลี่ย	-	507	-	-	507
เงินให้สินเชื่อแก่ลูกหนี้คงค้าง	-	570	-	-	570
รายการระหว่างธนาคารและ					
ตลาดเงิน (สินทรัพย์)	-	-	387	9	396
สินทรัพย์ตราสารอนุพันธ์	-	-	1,536	1	1,537
เงินมัดจำและสินทรัพย์อื่น	-	-	2	61	63
ภาระผูกพัน	-	461	143,458	25	143,944
เงินรับฝาก	3	547	-	-	550
รายการระหว่างธนาคารและ					
ตลาดเงิน (หนี้สิน)	-	196	15,460	1,802	17,458
หนี้สินตราสารอนุพันธ์	-	-	316	-	316
หนี้สินอื่น	-	-	1,140	4	1,144

หมายเหตุประกอบงบการเงิน

(ต่อ)

(หน่วย: ล้านบาท)

งบการเงินรวม				
ณ วันที่ 31 ธันวาคม 2560				
กลุ่มผู้ถือหุ้นรายใหญ่ (UOB)				
	บริษัท ที่เกี่ยวข้องกัน	ธนาคาร	บริษัทในกลุ่ม	รวม
		ยูโนเท็ด โอเวอร์ซีส์ จำกัด	ธนาคารยูโนเท็ด โอเวอร์ซีส์ จำกัด	
เงินให้สินเชื่อแก่ลูกหนี้คงค้างตลอดงวดถัวเฉลี่ย	472	-	-	472
เงินให้สินเชื่อแก่ลูกหนี้คงค้าง	392	-	-	392
รายการระหว่างธนาคารและตลาดเงิน (สินทรัพย์)	-	447	3	450
สินทรัพย์ตราสารอนุพันธ์	-	1,394	-	1,394
เงินมัดจำและสินทรัพย์อื่น	-	1	81	82
ภาระผูกพัน	452	117,267	67	117,786
เงินรับฝาก	333	-	-	333
รายการระหว่างธนาคารและตลาดเงิน (หนี้สิน)	633	36,125	1,177	37,935
หนี้สินตราสารอนุพันธ์	-	653	-	653
ตราสารหนี้ที่ออกและเงินกู้ยืม	-	5,556	-	5,556
หนี้สินอื่น	-	1,201	1	1,202

หมายเหตุประกอบงบการเงิน

(ต่อ)

(หน่วย: ล้านบาท)

งบการเงินเฉพาะกิจการ						
ณ วันที่ 31 ธันวาคม 2560						
บริษัทย่อย			กลุ่มผู้ถือหุ้นรายใหญ่ (UOB)			
บจก.ยูโอบี บลูเลียน แอนด์ ฟิวเจอร์ (ไทย)		บจก. ยูโอบี เซอร์วิสเชส	บริษัทที่ เกี่ยวข้องกัน	ธนาคาร ยูโนเต็ด โอเวอร์ซีส์ จำกัด	บริษัทใน กลุ่มธนาคาร ยูโนเต็ด โอเวอร์ซีส์ จำกัด	รวม
เงินให้สินเชื่อแก่ลูกหนี้คงค้าง						
ตลอดงวดถัวเฉลี่ย	-	-	472	-	-	472
เงินให้สินเชื่อแก่ลูกหนี้คงค้าง	-	-	392	-	-	392
รายการระหว่างธนาคารและ						
ตลาดเงิน (สินทรัพย์)	-	-	-	447	3	450
สินทรัพย์ตราสารอนุพันธ์	-	-	-	1,394	-	1,394
เงินมัดจำและสินทรัพย์อื่น	-	1	-	1	81	83
ภาระผูกพัน	-	-	452	117,267	67	117,786
เงินรับฝาก	3	108	333	-	-	444
รายการระหว่างธนาคารและ						
ตลาดเงิน (หนี้สิน)	-	-	633	36,125	1,177	37,935
หนี้สินตราสารอนุพันธ์	-	-	-	653	-	653
ตราสารหนี้ที่ออกและเงินกู้ยืม	-	-	-	5,556	-	5,556
หนี้สินอื่น	-	17	-	1,201	1	1,219

34. ผลประโยชน์อื่นที่จ่ายแก่กรรมการและผู้บริหาร

สำหรับปีสิ้นสุดวันที่ 31 ธันวาคม 2561 และ 2560 ธนาคารและบริษัทย่อยไม่มีรายการผลประโยชน์อื่นที่ต้องจ่ายให้แก่กรรมการและผู้บริหารนอกเหนือจากผลประโยชน์ที่พึงได้รับตามปกติ โดยกรรมการจะได้รับค่าตอบแทนกรรมการรายเดือน ส่วนผู้บริหารจะได้รับเงินเดือน โบนัส และผลประโยชน์อื่นตามที่กล่าวไว้ในหมายเหตุประกอบงบการเงินข้อที่ 29 และ ข้อที่ 33.2

หมายเหตุประกอบงบการเงิน

(ต่อ)

35. กำไรต่อหุ้น

กำไรต่อหุ้นขั้นพื้นฐานคำนวณโดยการหารกำไรสำหรับปีส่วนที่เป็นของผู้ถือหุ้นของธนาคาร (ไม่รวมกำไรขาดทุนเบ็ดเสร็จอื่น) ด้วยจำนวนหุ้นสามัญถัวเฉลี่ยถ่วงน้ำหนักที่ออกอยู่ในระหว่างปี

	งบการเงินรวม		งบการเงินเฉพาะกิจการ	
	สำหรับปีสิ้นสุดวันที่ 31 ธันวาคม	2560	สำหรับปีสิ้นสุดวันที่ 31 ธันวาคม	2560
กำไรสำหรับปีจากการดำเนินงานต่อเนื่อง (ล้านบาท)	4,326	3,530	4,319	3,500
กำไรต่อหุ้น - จากการดำเนินงานต่อเนื่อง (บาท/หุ้น)	1.74	1.42	1.74	1.41
ขาดทุนสำหรับปีจากการดำเนินงานที่ยกเลิก (ล้านบาท)	-	5	-	-
กำไรต่อหุ้น - จากการดำเนินงานที่ยกเลิก (บาท/หุ้น)	-	-	-	-
จำนวนหุ้นสามัญถัวเฉลี่ยถ่วงน้ำหนัก (หุ้น)	2,485,661,305	2,485,661,305	2,485,661,305	2,485,661,305

36. ข้อมูลทางการเงินจำแนกตามส่วนงาน

36.1 ข้อมูลส่วนงานดำเนินงาน

ข้อมูลส่วนงานดำเนินงานที่นำเสนอนี้สอดคล้องกับรายงานภายในของธนาคารที่นำเสนอต่อ Management Committee ซึ่งเป็นผู้มีอำนาจตัดสินใจสูงสุดด้านการดำเนินงานเพื่อใช้ในการตัดสินใจในการจัดสรรทรัพยากรให้กับส่วนงาน และประเมินผลการดำเนินงานของส่วนงาน

ธนาคารได้จำแนกหน่วยธุรกิจที่สำคัญ ออกเป็น 3 กลุ่ม ได้แก่ ลูกค้าย่อย ลูกค้าธุรกิจขนาดใหญ่ และอื่นๆ โดยพิจารณาจากกลุ่มลูกค้าที่สำคัญ และกลุ่มผลิตภัณฑ์ เพื่อใช้ในการดำเนินการตัดสินใจทางธุรกิจและใช้ในการจัดทำรายงานการจัดการภายในของธนาคาร ดังนี้

ลูกค้าย่อย

ลูกค้าย่อยครอบคลุมลูกค้าบุคคลรายย่อย และวิสาหกิจขนาดเล็ก โดยจะให้บริการเงินฝาก บัตรเครดิต บัตรเดบิต การประกัน การวางแผนทางการเงิน การลงทุน สินเชื่อเพื่อผู้บริโภค สินเชื่อทั้งที่มีหลักประกันและไม่มีหลักประกัน โดยเน้นที่สินเชื่อเพื่อที่อยู่อาศัย แก่ลูกค้าบุคคล และบริการหลากหลายผ่านเครือข่ายสาขา เครื่องเอทีเอ็ม อินเทอร์เน็ตแบงก์กิ้ง โฆษณาแบงก์กิ้ง และดิจิทัลแบงก์

ลูกค้าธุรกิจขนาดใหญ่

กลุ่มลูกค้าธุรกิจขนาดใหญ่ครอบคลุมลูกค้ากลุ่มบริษัทธุรกิจ พาณิชยกรรมและกลุ่มสถาบันการเงิน โดยกลุ่มบริษัทธุรกิจจะให้บริการแก่บริษัทรายใหญ่ รวมทั้งผลิตภัณฑ์ที่มีลักษณะเฉพาะตามความต้องการของลูกค้า ส่วนสินเชื่อพาณิชยกรรมจะให้บริการวิสาหกิจขนาดกลาง ด้วยผลิตภัณฑ์และบริการได้แก่ บัญชีกระแสรายวัน เงินฝาก สินเชื่อ การร่วมให้สินเชื่อกับสถาบันการเงินอื่น การจัดการสภาพคล่อง การออกหนังสือค้ำประกัน บริการธุรกรรมระหว่างประเทศ การจัดหาหลักทรัพย์ และการให้บริการที่ปรึกษาขององค์กร ส่วนกลุ่มสถาบันการเงิน จะให้บริการทางการเงินแก่ลูกค้าที่เป็นธนาคารและกลุ่มสถาบันการเงินที่ไม่ใช่ธนาคาร

กลุ่มอื่น

กลุ่มอื่นครอบคลุมกลุ่มงานบริหารเงิน งานบริหารความเสี่ยง งานบริหารสถานที่ รวมทั้งรายได้และค่าใช้จ่ายที่ไม่ได้ปันส่วนให้กลุ่มงานอื่นข้างต้น โดยกลุ่มงานบริหารเงินให้บริการธุรกรรมผ่านตลาดเงินให้แก่ลูกค้า ได้แก่ สัญญาอัตราแลกเปลี่ยน อนุพันธ์ทางการเงินและตราสารหนี้

หมายเหตุประกอบงบการเงิน

(ต่อ)

36.2 นโยบายการบัญชีสำหรับรายการที่แสดงในข้อมูลในส่วนการดำเนินงาน

นโยบายการบัญชีสำหรับรายการที่แสดงในข้อมูลส่วนงานดำเนินงานเป็นไปตามที่กล่าวไว้ในหมายเหตุประกอบงบการเงินข้อที่ 4 เรื่องสรุปนโยบายการบัญชีที่สำคัญ และการบันทึกบัญชีสำหรับรายการระหว่างส่วนงานที่รายงานเป็นไปในลักษณะเดียวกับการบันทึกบัญชีสำหรับรายการธุรกิจกับบุคคลภายนอก

รายได้จากการดำเนินงานประกอบด้วย รายได้ดอกเบี้ยสุทธิหลังหักต้นทุนเงินทุนตามหลักเกณฑ์การวัดผลภายในของธนาคาร รายได้ค่าธรรมเนียมและบริการสุทธิ และรายได้อื่น ส่วนค่าใช้จ่ายในการดำเนินงานจะรวมค่าใช้จ่ายจากการปันส่วนระหว่างหน่วยงาน ทั้งนี้ฝ่ายบริหารได้ใช้กำไรจากการดำเนินงานเป็นส่วนหนึ่งของตัวชี้วัดประสิทธิภาพการทำงาน

ราคาโอนระหว่างส่วนการดำเนินงานอ้างอิงตามราคาตลาดในลักษณะที่คล้ายคลึงกับการทำธุรกรรมกับบุคคลที่สาม

ธนาคารและบริษัทย่อยไม่มีรายได้จากการดำเนินงานจากการทำธุรกรรมกับลูกค้าภายนอกรายใดรายหนึ่งเป็นจำนวนเท่ากับหรือมากกว่าอัตราร้อยละ 10 ของรายได้จากการดำเนินงานตามงบการเงินรวม

รายจ่ายเพื่อการลงทุนและค่าเสื่อมราคาที่เกี่ยวข้อง รวมทั้งภาษีเงินได้จะไม่ถูกปันส่วนให้แก่แต่ละส่วนงาน ซึ่งเป็นไปตามนโยบายในการจัดทำรายงานเพื่อการบริหารภายในของธนาคาร

หมายเหตุประกอบงบการเงิน

(ต่อ)

ข้อมูลส่วนงานดำเนินงานจำแนกตามส่วนงานของธนาคารและบริษัทย่อย สรุปได้ดังต่อไปนี้

(หน่วย: ล้านบาท)

	งบการเงินรวม				
	สำหรับปีสิ้นสุดวันที่ 31 ธันวาคม 2561				
	ลูกค้า รายย่อย	ลูกค้าธุรกิจ ขนาดใหญ่	กลุ่มอื่น	ตัดรายการ ระหว่างกัน	รวมส่วน ดำเนินงาน
รายได้ดอกเบี้ยสุทธิ	10,667	3,118	585	-	14,370
รายได้ที่มีค่าใช้จ่าย	3,410	1,141	443	(59)	4,935
รายได้จากการดำเนินงาน	14,077	4,259	1,028	(59)	19,305
ค่าใช้จ่ายจากการดำเนินงาน	7,596	1,717	1,850	(14)	11,149
หนี้สูญ หนี้สงสัยจะสูญ และขาดทุนจากการด้อยค่า	2,000	741	68	-	2,809
กำไร (ขาดทุน) จากการดำเนินงานก่อนค่าใช้จ่ายภาษีเงินได้	4,481	1,801	(890)	(45)	5,347
ค่าใช้จ่ายภาษีเงินได้					1,021
กำไรจากการดำเนินงานต่อเนื่องก่อนส่วนที่ เป็นของส่วนได้เสียที่ไม่มีอำนาจควบคุม					4,326
ขาดทุนจากการดำเนินงานที่ยกเลิก					-
กำไรสำหรับปีก่อนส่วนที่เป็นของส่วนได้เสียที่ไม่มีอำนาจควบคุม					4,326
รายได้จากการดำเนินงานประกอบด้วย:					
รายได้จากบุคคลภายนอก*	14,218	3,469	1,677	(59)	19,305
รายได้ (ค่าใช้จ่าย) จากการดำเนินงานระหว่างส่วนงาน	(141)	790	(649)	-	-
ค่าเสื่อมราคา					424
รายจ่ายเพื่อการลงทุน					507

* รวมรายได้จากผู้ถือหุ้นใหญ่และบริษัทในกลุ่มธนาคารยูไนเต็ด โอเวอร์ซีส์ จำกัด

หมายเหตุประกอบงบการเงิน

(ต่อ)

(หน่วย: ล้านบาท)

	งบการเงินรวม				
	สำหรับปีสิ้นสุดวันที่ 31 ธันวาคม 2560				
	ลูกค้าย่อย	ลูกค้าธุรกิจขนาดใหญ่	กลุ่มอื่น	ตัดรายการระหว่างกัน	รวมส่วนดำเนินงาน
รายได้ดอกเบี้ยสุทธิ	10,126	2,732	736	1	13,595
รายได้ที่มีเช็คดอกเบี้ย	3,174	981	514	(30)	4,639
รายได้จากการดำเนินงาน	13,300	3,713	1,250	(29)	18,234
ค่าใช้จ่ายจากการดำเนินงาน	6,941	1,566	1,940	(15)	10,432
หนี้สูญ หนี้สงสัยจะสูญ และขาดทุนจากการด้อยค่า	2,623	675	102	-	3,400
กำไร (ขาดทุน) จากการดำเนินงานก่อนค่าใช้จ่ายภาษีเงินได้	3,736	1,472	(792)	(14)	4,402
ค่าใช้จ่ายภาษีเงินได้					873
กำไรจากการดำเนินงานต่อเนื่องก่อนส่วนที่เป็นของส่วนได้เสียที่ไม่มีอำนาจควบคุม					3,529
ขาดทุนจากการดำเนินงานที่ยกเลิก					(4)
กำไรสำหรับปีก่อนส่วนที่เป็นของส่วนได้เสียที่ไม่มีอำนาจควบคุม					3,525
รายได้จากการดำเนินงานประกอบด้วย:					
รายได้จากบุคคลภายนอก*	13,623	3,010	1,630	(29)	18,234
รายได้ (ค่าใช้จ่าย) จากการดำเนินงานระหว่างส่วนงาน	(323)	703	(380)	-	-
ค่าเสื่อมราคา					671
รายจ่ายเพื่อการลงทุน					980

* รวมรายได้จากผู้ถือหุ้นใหญ่และบริษัทในกลุ่มธนาคารยูนิเท็ด โอเวอร์ซีส์ จำกัด

(หน่วย: ล้านบาท)

	งบการเงินรวม				
	ณ วันที่ 31 ธันวาคม 2561				
	ลูกค้าย่อย	ลูกค้าธุรกิจขนาดใหญ่	กลุ่มอื่น	ตัดรายการระหว่างกัน	รวมส่วนดำเนินงาน
สินทรัพย์รวม	259,323	123,970	142,006	(195)	525,104
หนี้สินรวม	266,486	154,264	48,279	(135)	468,894

หมายเหตุประกอบงบการเงิน

(ต่อ)

(หน่วย: ล้านบาท)

	งบการเงินรวม				
	ณ วันที่ 31 ธันวาคม 2560				
	ลูกค้าย่อย	ลูกค้าธุรกิจขนาดใหญ่	กลุ่มอื่น	ตัดรายการระหว่างกัน	รวมส่วนดำเนินงาน
สินทรัพย์รวม	241,586	108,184	167,348	(190)	516,928
หนี้สินรวม	250,834	136,338	77,938	(128)	464,982

36.3 ข้อมูลทางภูมิศาสตร์

ธนาคารและบริษัทย่อยดำเนินธุรกิจในประเทศเดียวคือประเทศไทย ดังนั้น รายได้และสินทรัพย์ที่แสดงอยู่ในงบการเงินจึงถือเป็นการรายงานตามเขตภูมิศาสตร์แล้ว

37. ฐานะการเงินและผลการดำเนินงานที่สำคัญจำแนกตามลักษณะภูมิศาสตร์และประเภทธุรกิจ

ณ วันที่ 31 ธันวาคม 2561 และ 2560 ฐานะการเงินจำแนกตามประเภทธุรกิจสรุปได้ดังนี้

(หน่วย: ล้านบาท)

	งบการเงินรวม				
	ณ วันที่ 31 ธันวาคม 2561				
	ธนาคารพาณิชย์	อื่นๆ*	รวม	รายการระหว่างกัน**	ยอดรวมในงบการเงินรวม
สินทรัพย์รวม	525,142	156	525,298	(194)	525,104
รายการระหว่างธนาคารและตลาดเงิน - สุทธิ (สินทรัพย์)	57,774	121	57,895	(121)	57,774
เงินลงทุน - สุทธิ	70,265	-	70,265	(60)	70,205
เงินให้สินเชื่อแก่ลูกหนี้และดอกเบี้ยค้างรับ - สุทธิ	373,401	-	373,401	-	373,401
เงินรับฝาก	405,299	-	405,299	(121)	405,178
รายการระหว่างธนาคารและตลาดเงิน (หนี้สิน)	29,690	-	29,690	-	29,690
ตราสารหนี้ที่ออกและเงินกู้ยืม	16,000	-	16,000	-	16,000

* ประกอบธุรกิจทางด้านบริการติดตามทวงถามหนี้ ซึ่งอยู่ภายใต้การดำเนินงานของบริษัทย่อย

** รายการระหว่างกันเป็นรายการระหว่างธนาคารและบริษัทย่อยที่ถูกตัดรายการในงบการเงินรวมเพื่อให้เป็นไปตามมาตรฐานการบัญชี

หมายเหตุประกอบงบการเงิน

(ต่อ)

(หน่วย: ล้านบาท)

	งบการเงินรวม				
	ณ วันที่ 31 ธันวาคม 2560				
	ธนาคารพาณิชย์	อื่นๆ*	รวม	รายการระหว่างกัน**	ยอดรวมในงบการเงินรวม
สินทรัพย์รวม	516,964	154	517,118	(190)	516,928
รายการระหว่างธนาคารและตลาดเงิน - สุทธิ (สินทรัพย์)	87,438	111	87,549	(111)	87,438
เงินลงทุน - สุทธิ	60,600	-	60,600	(62)	60,538
เงินให้สินเชื่อแก่ลูกหนี้และดอกเบี้ยค้างรับ - สุทธิ	341,149	-	341,149	-	341,149
เงินรับฝาก	370,279	-	370,279	(111)	370,168
รายการระหว่างธนาคารและตลาดเงิน (หนี้สิน)	52,124	-	52,124	-	52,124
ตราสารหนี้ที่ออกและเงินกู้ยืม	21,556	-	21,556	-	21,556

* ประกอบธุรกิจทางด้านนายหน้าซื้อขายสัญญาซื้อขายล่วงหน้า และบริการติดตามทวงถามหนี้ ซึ่งอยู่ภายใต้การดำเนินงานของบริษัทย่อย

** รายการระหว่างกันเป็นรายการระหว่างธนาคารและบริษัทย่อยที่ถูกตัดรายการในงบการเงินรวมเพื่อให้เป็นไปตามมาตรฐานการบัญชี

ณ วันที่ 31 ธันวาคม 2561 และ 2560 ฐานะการเงินของธนาคารจำแนกตามลักษณะภูมิศาสตร์สรุปได้ดังนี้

(หน่วย: ล้านบาท)

	งบการเงินเฉพาะกิจการ					
	ณ วันที่ 31 ธันวาคม					
	2561			2560		
	ธุรกรรมในประเทศ	ธุรกรรมต่างประเทศ	รวม	ธุรกรรมในประเทศ	ธุรกรรมต่างประเทศ	รวม
สินทรัพย์รวม	525,142	-	525,142	516,964	-	516,964
รายการระหว่างธนาคารและตลาดเงิน - สุทธิ (สินทรัพย์)	57,774	-	57,774	87,438	-	87,438
เงินลงทุน - สุทธิ	70,265	-	70,265	60,600	-	60,600
เงินให้สินเชื่อแก่ลูกหนี้และดอกเบี้ยค้างรับ - สุทธิ	373,401	-	373,401	341,149	-	341,149
เงินรับฝาก	405,299	-	405,299	370,279	-	370,279
รายการระหว่างธนาคารและตลาดเงิน (หนี้สิน)	29,690	-	29,690	52,124	-	52,124
ตราสารหนี้ที่ออกและเงินกู้ยืม	16,000	-	16,000	21,556	-	21,556

หมายเหตุประกอบงบการเงิน

(ต่อ)

ผลการดำเนินงานจำแนกตามประเภทธุรกิจสำหรับปีสิ้นสุดวันที่ 31 ธันวาคม 2561 และ 2560 สรุปได้ดังนี้

(หน่วย: ล้านบาท)

	งบการเงินรวม				
	สำหรับปีสิ้นสุดวันที่ 31 ธันวาคม 2561				
	ธนาคารพาณิชย์	อื่นๆ*	รวม	รายการระหว่างกัน**	ยอดรวมในงบการเงินรวม
รายได้ดอกเบี้ย	22,394	1	22,395	(1)	22,394
หัก: ค่าใช้จ่ายดอกเบี้ย	8,025	-	8,025	(1)	8,024
รายได้ดอกเบี้ยสุทธิ	14,369	1	14,370	-	14,370
รายได้ค่าธรรมเนียมและบริการสุทธิ	3,322	172	3,494	-	3,494
รายได้จากการดำเนินงานอื่นๆ	1,500	-	1,500	(59)	1,441
หัก: ค่าใช้จ่ายจากการดำเนินงานอื่นๆ	11,054	109	11,163	(14)	11,149
หัก: หนี้สูญ หนี้สงสัยจะสูญ และขาดทุนจากการด้อยค่า	2,809	-	2,809	-	2,809
กำไรจากการดำเนินงานก่อนค่าใช้จ่ายภาษีเงินได้	5,328	64	5,392	(45)	5,347

* ประกอบธุรกิจทางด้านบริการติดตามทวงถามหนี้ ซึ่งอยู่ภายใต้การดำเนินงานของบริษัทย่อย

** รายการระหว่างกันเป็นรายการระหว่างธนาคารและบริษัทย่อยที่ถูกตัดรายการในงบการเงินรวมเพื่อให้เป็นไปตามมาตรฐานการบัญชี

(หน่วย: ล้านบาท)

	งบการเงินรวม				
	สำหรับปีสิ้นสุดวันที่ 31 ธันวาคม 2560				
	ธนาคารพาณิชย์	อื่นๆ*	รวม	รายการระหว่างกัน**	ยอดรวมในงบการเงินรวม
รายได้ดอกเบี้ย	20,874	1	20,875	(1)	20,874
หัก: ค่าใช้จ่ายดอกเบี้ย	7,281	-	7,281	(2)	7,279
รายได้ดอกเบี้ยสุทธิ	13,593	1	13,594	1	13,595
รายได้ค่าธรรมเนียมและบริการสุทธิ	3,112	165	3,277	-	3,277
รายได้จากการดำเนินงานอื่นๆ	1,392	-	1,392	(30)	1,362
หัก: ค่าใช้จ่ายจากการดำเนินงานอื่นๆ	10,334	112	10,446	(14)	10,432
หัก: หนี้สูญ หนี้สงสัยจะสูญ และขาดทุนจากการด้อยค่า	3,400	-	3,400	-	3,400
กำไรจากการดำเนินงานก่อนค่าใช้จ่ายภาษีเงินได้	4,363	54	4,417	(15)	4,402

* ประกอบธุรกิจทางด้านบริการติดตามทวงถามหนี้ ซึ่งอยู่ภายใต้การดำเนินงานของบริษัทย่อย

** รายการระหว่างกันเป็นรายการระหว่างธนาคารและบริษัทย่อยที่ถูกตัดรายการในงบการเงินรวมเพื่อให้เป็นไปตามมาตรฐานการบัญชี

หมายเหตุประกอบงบการเงิน

(ต่อ)

ผลการดำเนินงานของธนาคารจำแนกตามลักษณะภูมิศาสตร์สำหรับปีสิ้นสุดวันที่ 31 ธันวาคม 2561 และ 2560 สรุปได้ดังนี้

(หน่วย: ล้านบาท)

	งบการเงินเฉพาะกิจการ					
	สำหรับปีสิ้นสุดวันที่ 31 ธันวาคม					
	2561			2560		
	ธุรกรรม ในประเทศ	ธุรกรรม ต่างประเทศ	รวม	ธุรกรรม ในประเทศ	ธุรกรรม ต่างประเทศ	รวม
รายได้ดอกเบี้ย	22,394	-	22,394	20,874	-	20,874
หัก: ค่าใช้จ่ายดอกเบี้ย	8,025	-	8,025	7,281	-	7,281
รายได้ดอกเบี้ยสุทธิ	14,369	-	14,369	13,593	-	13,593
รายได้ค่าธรรมเนียมและบริการสุทธิ	3,322	-	3,322	3,112	-	3,112
รายได้จากการดำเนินงานอื่นๆ	1,500	-	1,500	1,392	-	1,392
หัก: ค่าใช้จ่ายจากการดำเนินงานอื่นๆ	11,054	-	11,054	10,334	-	10,334
หัก: หนี้สูญ หนี้สงสัยจะสูญ และขาดทุน จากการด้อยค่า	2,809	-	2,809	3,400	-	3,400
กำไรจากการดำเนินงานก่อนค่าใช้จ่าย ภาษีเงินได้	5,328	-	5,328	4,363	-	4,363

38. รายได้ดอกเบี้ย

(หน่วย: ล้านบาท)

	งบการเงินรวม			
	สำหรับปีสิ้นสุดวันที่ 31 ธันวาคม		งบการเงินเฉพาะกิจการ	
	2561	2560	2561	2560
รายการระหว่างธนาคารและตลาดเงิน	1,401	1,069	1,401	1,069
เงินลงทุนและธุรกรรมเพื่อค้า	30	57	30	57
เงินลงทุนในตราสารหนี้	926	937	926	937
เงินให้สินเชื่อ	19,839	18,619	19,839	18,619
การให้เช่าซื้อและสัญญาเช่าการเงิน อื่นๆ	166	174	166	174
	32	18	32	18
รวมรายได้ดอกเบี้ย	22,394	20,874	22,394	20,874

หมายเหตุประกอบงบการเงิน

(ต่อ)

39. ค่าใช้จ่ายดอกเบี้ย

	(หน่วย: ล้านบาท)			
	งบการเงินรวม		งบการเงินเฉพาะกิจการ	
	สำหรับปีสิ้นสุดวันที่ 31 ธันวาคม	2560	สำหรับปีสิ้นสุดวันที่ 31 ธันวาคม	2560
	2561		2561	
เงินรับฝาก	5,084	4,708	5,085	4,710
รายการระหว่างธนาคารและตลาดเงิน	472	303	472	303
เงินจ่ายเข้ากองทุนคุ้มครองเงินฝากและกองทุน เพื่อการฟื้นฟูและพัฒนาระบบสถาบันการเงิน	1,969	1,756	1,969	1,756
ตราสารหนี้ที่ออกและเงินกู้ยืม				
- หุ้นกู้ด้อยสิทธิ	261	252	261	252
- หุ้นกู้ไม่ด้อยสิทธิ	201	232	201	232
อื่นๆ	37	28	37	28
รวมค่าใช้จ่ายดอกเบี้ย	8,024	7,279	8,025	7,281

40. รายได้ค่าธรรมเนียมและบริการ

	(หน่วย: ล้านบาท)			
	งบการเงินรวม		งบการเงินเฉพาะกิจการ	
	สำหรับปีสิ้นสุดวันที่ 31 ธันวาคม	2560	สำหรับปีสิ้นสุดวันที่ 31 ธันวาคม	2560
	2561		2561	
รายได้ค่าธรรมเนียมและบริการ				
- การรับรอง รับอวัล และการค้ำประกัน	362	359	362	359
- บัตรเครดิต	1,131	983	1,131	983
- ค่าธรรมเนียมนายหน้าประกันภัยรับ	1,002	917	1,002	917
- ค่าธรรมเนียมการจัดการและจำหน่ายกองทุนรวม	707	757	707	757
- อื่นๆ	1,007	899	1,007	899
รวมรายได้ค่าธรรมเนียมและบริการ	4,209	3,915	4,209	3,915
ค่าใช้จ่ายค่าธรรมเนียมและบริการ				
- ค่านายหน้า	216	203	216	203
- ค่าบริการ	29	15	202	180
- อื่นๆ	470	420	470	420
รวมค่าใช้จ่ายค่าธรรมเนียมและบริการ	715	638	888	803
รายได้ค่าธรรมเนียมและบริการสุทธิ	3,494	3,277	3,321	3,112

หมายเหตุประกอบงบการเงิน

(ต่อ)

41. กำไรสุทธิจากธุรกรรมเพื่อค้าและปริวรรตเงินตราต่างประเทศ

	(หน่วย: ล้านบาท)	
	งบการเงินรวมและงบการเงินเฉพาะกิจการ	
	สำหรับปีสิ้นสุดวันที่ 31 ธันวาคม	
	2561	2560
กำไร (ขาดทุน) จากธุรกรรมเพื่อค้าและปริวรรตเงินตราต่างประเทศ		
- เงินตราต่างประเทศและตราสารอนุพันธ์ด้านอัตราแลกเปลี่ยน	717	487
- เงินตราต่างประเทศ (Swap Cost)	172	40
- ตราสารอนุพันธ์ด้านอัตราดอกเบี้ย	7	8
- ตราสารหนี้	20	23
- อื่นๆ	2	14
กำไรสุทธิจากธุรกรรมเพื่อค้าและปริวรรตเงินตราต่างประเทศ	918	572

42. กำไรสุทธิจากเงินลงทุน

	(หน่วย: ล้านบาท)			
	งบการเงินรวม		งบการเงินเฉพาะกิจการ	
	สำหรับปีสิ้นสุดวันที่ 31 ธันวาคม	2560	สำหรับปีสิ้นสุดวันที่ 31 ธันวาคม	2560
	2561	2560	2561	2560
กำไรจากการขาย				
- เงินลงทุนเพื่อขาย	39	308	39	308
รวม	39	308	39	308
ขาดทุนจากการด้อยค่าของเงินลงทุน				
- เงินลงทุนทั่วไป	-	7	-	7
- เงินลงทุนบริษัทย่อย	-	-	-	(5)
รวม	-	7	-	2
กำไรสุทธิจากเงินลงทุน	39	315	39	310

หมายเหตุประกอบงบการเงิน

(ต่อ)

43. หนี้สูญ หนี้สงสัยจะสูญ และขาดทุนจากการด้อยค่า

	(หน่วย: ล้านบาท)	
	งบการเงินรวมและงบการเงินเฉพาะกิจการ	
	สำหรับปีสิ้นสุดวันที่ 31 ธันวาคม	
	2561	2560
หนี้สูญ และหนี้สงสัยจะสูญ:		
รายการระหว่างธนาคารและตลาดเงิน	(10)	2
เงินให้สินเชื่อแก่ลูกหนี้	2,819	3,398*
รวมหนี้สูญ หนี้สงสัยจะสูญ และขาดทุนจากการด้อยค่า	2,809	3,400

* ราคาขายส่วนที่สูงกว่ามูลค่าตามบัญชีของสินเชื่อโดยคุณภาพได้แสดงหักจากหนี้สูญและหนี้สงสัยจะสูญ

44. องค์กรประกอบของกำไร (ขาดทุน) เบ็ดเสร็จอื่น

	(หน่วย: ล้านบาท)			
	งบการเงินรวม		งบการเงินเฉพาะกิจการ	
	สำหรับปีสิ้นสุดวันที่ 31 ธันวาคม		สำหรับปีสิ้นสุดวันที่ 31 ธันวาคม	
	2561	2560	2561	2560
รายการที่จะถูกบันทึกในส่วนของกำไรหรือขาดทุนในภายหลัง:				
กำไรจากการวัดมูลค่าเงินลงทุนเพื่อขาย				
กำไร (ขาดทุน) ที่ยังไม่เกิดขึ้นจริงระหว่างปี	(16)	241	(16)	241
หัก: กำไรจากการขายเงินลงทุนเพื่อขายในระหว่างปี				
ที่โอนไปรับรู้ในส่วนของกำไรหรือขาดทุน	(52)	(213)	(52)	(213)
รวมรายการที่จะถูกบันทึกในส่วนของกำไรหรือขาดทุนในภายหลัง	(68)	28	(68)	28
บวก (หัก): ภาษีเงินได้	14	(6)	14	(6)
รายการที่จะถูกบันทึกในส่วนของกำไรหรือขาดทุน				
ในภายหลัง - สุทธิจากภาษีเงินได้	(54)	22	(54)	22
รายการที่จะไม่ถูกบันทึกในส่วนของกำไรหรือขาดทุนในภายหลัง:				
กำไร (ขาดทุน) จากการประมาณการตามหลักคณิตศาสตร์				
ประกันภัย	(8)	(1)	(7)	(3)
รวมรายการที่จะไม่ถูกบันทึกในส่วนของกำไรหรือขาดทุนในภายหลัง	(8)	(1)	(7)	(3)
บวก (หัก): ภาษีเงินได้	1	-	1	1
รายการที่จะไม่ถูกบันทึกในส่วนของกำไรหรือขาดทุน				
ในภายหลัง - สุทธิจากภาษีเงินได้	(7)	(1)	(6)	(2)
กำไร (ขาดทุน) เบ็ดเสร็จอื่นสำหรับปี	(61)	21	(60)	20

หมายเหตุประกอบงบการเงิน

(ต่อ)

45. มูลค่ายุติธรรมของสินทรัพย์และหนี้สิน

45.1 กระบวนการประเมินมูลค่ายุติธรรม

ธนาคารและบริษัทย่อยประเมินมูลค่ายุติธรรมของสินทรัพย์และหนี้สินภายใต้นโยบาย การควบคุม วิธีการและข้อสมมติฐานดังต่อไปนี้

กระบวนการประเมินมูลค่ายุติธรรมของธนาคารถูกควบคุมภายใต้นโยบายซึ่งครอบคลุมวิธีการคำนวณ ข้อมูลตลาด ข้อมูลความเสี่ยงของ คู่สัญญา และการกันสำรอง นโยบายดังกล่าวกำหนดวิธีการและการควบคุมการประเมินมูลค่ายุติธรรมของสินทรัพย์และหนี้สิน เมื่อมี ข้อกำหนดให้ถูกวัดมูลค่าด้วยราคาตลาดหรือมูลค่าที่คำนวณโดยแบบจำลองทางคณิตศาสตร์

หน่วยงานควบคุมความเสี่ยงผลิตภัณฑ์ทางการเงิน (Product Control and Governance: PCG) และหน่วยงานอื่นที่เกี่ยวข้องจะปฏิบัติหน้าที่อย่างเป็นอิสระในการสอบทานอัตราและค่าตัวแปรที่ใช้ในการประเมินมูลค่ายุติธรรม โดยในกรณีของสินค้าหรือเครื่องมือทางการเงินที่ซื้อขายในตลาดที่มีสภาพคล่องหรือในตลาดแลกเปลี่ยน หน่วยงานควบคุมความเสี่ยงผลิตภัณฑ์ทางการเงิน จะสอบย้อนมูลค่ายุติธรรมกับผู้ให้บริการที่มีอยู่ในตลาดหรือแหล่งข้อมูลอื่นๆ ในตลาด หากราคาในตลาดที่หาได้ไม่มีสภาพคล่อง ธนาคารจะใช้วิธีการอื่นเพิ่มเติม เช่น การประมาณค่าจากข้อมูลในอดีต หรือใช้ค่าแทนอัตราตลาดและค่าตัวแปรที่มีอยู่ เพื่อทดสอบความสมเหตุสมผลของมูลค่ายุติธรรม

ในกรณีที่มูลค่ายุติธรรมมาจากการคำนวณด้วยข้อมูลที่ไม่สามารถสังเกตจากตลาดได้นั้น ธนาคารจะใช้ข้อมูลทางการเงินอื่นที่มีในการกำหนดมูลค่ายุติธรรม เช่น กระแสเงินสด กำไรขาดทุน หรือสินทรัพย์สุทธิ เป็นต้น ทั้งนี้ ธนาคารยังมีการกันสำรองเพิ่มเติม เพื่อรองรับความไม่แน่นอนจากการประเมินมูลค่ายุติธรรมดังกล่าว

ลำดับชั้นมูลค่ายุติธรรมแบ่งเป็น 3 ระดับ ดังนี้

ระดับ 1 ใช้ข้อมูลราคาเสนอซื้อขายของสินทรัพย์หรือหนี้สินอย่างเดียวกันในตลาดที่มีสภาพคล่อง

ระดับ 2 ใช้ข้อมูลอื่นที่สามารถสังเกตได้ของสินทรัพย์หรือหนี้สิน ไม่ว่าจะเป็นข้อมูลทางตรงหรือทางอ้อม

ระดับ 3 ใช้ข้อมูลที่ไม่สามารถสังเกตได้ เช่น ข้อมูลเกี่ยวกับกระแสเงินสดในอนาคตที่กิจการประเมินขึ้น เป็นต้น

หมายเหตุประกอบงบการเงิน

(ต่อ)

45.2 มูลค่ายุติธรรมของสินทรัพย์และหนี้สิน

มูลค่ายุติธรรมของสินทรัพย์และหนี้สินแต่ละรายการประเมินด้วยวิธีการและข้อสมมติฐานดังนี้

(ก) เงินสดและรายการระหว่างธนาคารและตลาดเงิน

มูลค่ายุติธรรมของเงินสด และรายการระหว่างธนาคารและตลาดเงินสำหรับรายการที่มีระยะเวลาครบกำหนดคงเหลือน้อยกว่า 1 ปี นับจากวันที่ระบุในรายงานทางการเงิน หรือมีอัตราดอกเบี้ยลอยตัวนั้นประเมินโดยเทียบเคียงกับมูลค่าตามบัญชี

นอกจากนี้ ราคาตามบัญชีของรายการระหว่างธนาคารและตลาดเงินได้สะท้อนมูลค่ายุติธรรมอย่างน่าเชื่อถือแล้ว เนื่องจากโดยส่วนใหญ่เป็นรายการที่มีระยะเวลาครบกำหนดระยะสั้น

(ข) เงินลงทุน

มูลค่ายุติธรรมของเงินลงทุนถือตามราคาที่มีการซื้อขายจริงในตลาด หากไม่มีราคาที่ซื้อขายจริงในตลาดใช้ราคาตลาดของเงินลงทุนอื่นที่เทียบเคียงได้หลังปรับปรุงค่าความเสี่ยง (ถ้ามี) หรือถือตามมูลค่าสินทรัพย์สุทธิของเงินลงทุนนั้นๆ

(ค) เงินให้สินเชื่อแก่ลูกหนี้

มูลค่ายุติธรรมของเงินให้สินเชื่อที่มีอัตราดอกเบี้ยแบบลอยตัวซึ่งกำหนดให้มีการปรับอัตราดอกเบี้ยเป็นประจำ และมีการเปลี่ยนแปลงความเสี่ยงด้านเครดิตในระดับที่ไม่มีความสำคัญ หรือเงินให้สินเชื่อที่มีอัตราดอกเบี้ยคงที่และมีระยะเวลาในการปรับอัตราดอกเบี้ยภายใน 1 ปี นับจากวันที่ระบุในรายงานทางการเงิน ประเมินโดยเทียบเคียงกับมูลค่าตามบัญชี

นอกจากนี้ ราคาตามบัญชีของเงินให้สินเชื่อแก่ลูกหนี้ได้สะท้อนมูลค่ายุติธรรมอย่างน่าเชื่อถือ เนื่องจากโดยส่วนใหญ่เป็นรายการที่มีระยะเวลาครบกำหนดระยะสั้นหรือมีอัตราดอกเบี้ยลอยตัวหรือมีอัตราดอกเบี้ยคงที่แต่มีระยะเวลาการกำหนดอัตราดอกเบี้ยใหม่ภายใน 1 ปี

(ง) ดอกเบี้ยค้างรับ

มูลค่ายุติธรรมของดอกเบี้ยค้างรับประเมินโดยเทียบเคียงกับมูลค่าตามบัญชี

(จ) ที่ดินและอาคาร

- การประเมินราคาที่ดิน: ธนาคารใช้วิธีเปรียบเทียบราคาตลาดของทรัพย์สินอันพึงจะมีข้อมูลราคาซื้อขายเปรียบเทียบจากทรัพย์สินที่มีลักษณะใกล้เคียงกัน
- การประเมินราคาอาคาร: ธนาคารใช้วิธีมูลค่าต้นทุนทดแทนสุทธิ (Depreciated Replacement Cost) สำหรับอาคารซึ่งมีลักษณะเฉพาะเพื่อประกอบธุรกิจธนาคาร ใช้วิธีเปรียบเทียบราคาตลาด (Market Comparison Approach) สำหรับอาคารซึ่งมีลักษณะทั่วไปอันพึงจะมีข้อมูลราคาซื้อขายเปรียบเทียบจากทรัพย์สินที่มีลักษณะใกล้เคียงกัน และวิธีพิจารณาจากรายได้ (Income Approach) สำหรับทรัพย์สินที่ก่อให้เกิดรายได้

หมายเหตุประกอบงบการเงิน

(ต่อ)

(ฉ) เงินรับฝาก

มูลค่ายุติธรรมของเงินรับฝากแบบเมื่อทวงถาม เงินรับฝากประเภทที่มีอัตราดอกเบี้ยลอยตัว และเงินรับฝากประเภทที่มีอัตราดอกเบี้ยคงที่แต่มีการเปลี่ยนอัตราดอกเบี้ยภายใน 1 ปี นับจากวันที่ระบุในรายงานทางการเงินประเมินโดยเทียบเคียงกับมูลค่าตามบัญชี

นอกจากนี้ ราคาตามบัญชีของเงินรับฝากได้สะท้อนมูลค่ายุติธรรมอย่างน่าเชื่อถือแล้ว เนื่องจากโดยส่วนใหญ่เป็นรายการที่มีระยะเวลาครบกำหนดระยะสั้นหรืออ้างอิงอัตราดอกเบี้ยลอยตัว

(ช) รายการระหว่างธนาคารและตลาดเงิน (หนี้สิน)

มูลค่ายุติธรรมของรายการระหว่างธนาคารและตลาดเงินที่มีระยะเวลาครบกำหนดคงเหลือน้อยกว่า 1 ปี นับจากวันที่ในรายงานทางการเงิน หรือมีอัตราดอกเบี้ยแบบลอยตัว ประเมินโดยเทียบเคียงกับมูลค่าตามบัญชี

นอกจากนี้ ราคาตามบัญชีของรายการระหว่างธนาคารและตลาดเงิน (หนี้สิน) ได้สะท้อนมูลค่ายุติธรรมอย่างน่าเชื่อถือแล้ว เนื่องจากโดยส่วนใหญ่เป็นรายการที่มีระยะเวลาครบกำหนดระยะสั้น

(ซ) ตราสารหนี้ที่ออกและเงินกู้ยืม

มูลค่ายุติธรรมของเงินกู้ยืมที่มีอายุคงเหลือไม่เกิน 1 ปี นับจากวันที่ในรายงานทางการเงินประเมินโดยเทียบเคียงกับมูลค่าตามบัญชี
มูลค่ายุติธรรมของเงินกู้ยืมที่มีอายุคงเหลือมากกว่า 1 ปี นับจากวันที่รายงานทางการเงินประเมินโดยใช้วิธีการคิดลดกระแสเงินสด โดยใช้อัตราดอกเบี้ยเฉลี่ยในปัจจุบันสำหรับการกู้ยืมที่มีลักษณะคล้ายกัน

มูลค่ายุติธรรมของตราสารหนี้ประเมินโดยการคำนวณตามราคาซื้อขายกันในตลาด

(ณ) ภาระผูกพันนอกงบดุล

ภาระผูกพันอื่น

มูลค่ายุติธรรมของสัญญาซื้อขายล่วงหน้า (สัญญาฟิวเจอร์ส) ได้มาจากราคาซื้อขายกันจริงในตลาด

มูลค่ายุติธรรมของสัญญาซื้อขายเงินตราต่างประเทศได้มาจากอัตราผลตอบแทนในตลาด

มูลค่ายุติธรรมของสัญญาอัตราดอกเบี้ยคำนวณโดยวิธีคิดลดกระแสเงินสด โดยใช้อัตราผลตอบแทนในตลาด

กระบวนการวัดมูลค่าสำหรับตราสารทางการเงินจะถูกสนับสนุนเพิ่มเติมด้วยสำรองเพื่อการวัดมูลค่าเพื่อรองรับความไม่แน่นอนที่เกิดจากการประเมินมูลค่า หน่วยงานบริหารความเสี่ยงด้านตลาดและหน่วยงานควบคุมความเสี่ยงผลิตภัณฑ์ทางการเงิน (Market Risk and Product Control: MRPC) จะนำเสนอวิธีการคำนวณสำรองดังกล่าวและการปรับปรุงต่อคณะกรรมการบริหารสินทรัพย์และหนี้สิน รายการปรับปรุงหรือสำรองนั้นคำนึงถึงการใช้อัตราเสนอซื้อ/เสนอขาย สำหรับฐานะขายหรือฐานะซื้อ สภาพตลาดในระยะยาว และค่าตัวแปรตลาด

หมายเหตุประกอบงบการเงิน

(ต่อ)

ณ วันที่ 31 ธันวาคม 2561 และ 2560 ธนาคารและบริษัทย่อยมีสินทรัพย์และหนี้สินที่วัดด้วยมูลค่ายุติธรรมหรือเปิดเผยมูลค่ายุติธรรม แสดงแยกตามลำดับชั้นของมูลค่ายุติธรรม ดังนี้

(หน่วย: ล้านบาท)					
งบการเงินรวม					
ณ วันที่ 31 ธันวาคม 2561					
	มูลค่า ตามบัญชี	มูลค่ายุติธรรม			รวม
		ระดับ 1	ระดับ 2	ระดับ 3	
สินทรัพย์ทางการเงินที่วัดมูลค่าด้วยมูลค่ายุติธรรม					
สินทรัพย์ตราสารอนุพันธ์	4,771	-	4,771	-	4,771
เงินลงทุนเพื่อค้า					
ตราสารหนี้	616	-	616	-	616
เงินลงทุนเพื่อขาย					
ตราสารทุน	1	1	-	-	1
ตราสารหนี้	69,546	-	69,546	-	69,546
สินทรัพย์อื่น	4	-	4	-	4
หนี้สินทางการเงินที่วัดมูลค่าด้วยมูลค่ายุติธรรม					
หนี้สินตราสารอนุพันธ์	4,980	-	4,980	-	4,980
หนี้สินอื่น	7	-	7	-	7
สินทรัพย์ที่ไม่ใช่สินทรัพย์ทางการเงินที่วัดด้วยมูลค่ายุติธรรม					
ที่ดินและอาคาร	7,581	-	-	7,581	7,581
สินทรัพย์ทางการเงินที่เปิดเผยมูลค่ายุติธรรม					
เงินสด	4,598	4,598	-	-	4,598
รายการระหว่างธนาคารและตลาดเงิน - สุทธิ	57,774	-	57,774	-	57,774
เงินลงทุนทั่วไป	41	-	-	77	77
เงินให้สินเชื่อแก่ลูกหนี้และดอกเบี้ยค้างรับ	373,401	-	373,401	-	373,401
ลูกหนี้จากการขายสินเชื่อด้วยคุณภาพ - สุทธิ	385	-	385	-	385
หนี้สินทางการเงินที่เปิดเผยมูลค่ายุติธรรม					
เงินรับฝาก	405,178	239,862	165,316	-	405,178
รายการระหว่างธนาคารและตลาดเงิน	29,690	-	29,690	-	29,690
หนี้สินจ่ายคืนเมื่อทวงถาม	3,449	3,449	-	-	3,449
ตราสารหนี้ที่ออกและเงินกู้ยืม	16,000	-	16,003	-	16,003

หมายเหตุประกอบงบการเงิน

(ต่อ)

(หน่วย: ล้านบาท)

	งบการเงินรวม				
	ณ วันที่ 31 ธันวาคม 2560				
	มูลค่า ตามบัญชี	มูลค่ายุติธรรม			รวม
	ระดับ 1	ระดับ 2	ระดับ 3		
สินทรัพย์ทางการเงินที่วัดมูลค่าด้วยมูลค่ายุติธรรม					
สินทรัพย์ตราสารอนุพันธ์	7,657	-	7,657	-	7,657
เงินลงทุนเพื่อค้า ตราสารหนี้	11,110	-	11,110	-	11,110
เงินลงทุนเพื่อขาย ตราสารทุน ตราสารหนี้	2 49,387	2	- 49,387	-	2 49,387
สินทรัพย์อื่น	7	-	7	-	7
หนี้สินทางการเงินที่วัดมูลค่าด้วยมูลค่ายุติธรรม					
หนี้สินตราสารอนุพันธ์	7,569	-	7,569	-	7,569
หนี้สินอื่น	6	-	6	-	6
สินทรัพย์ที่ไม่ใช่สินทรัพย์ทางการเงินที่วัดด้วยมูลค่ายุติธรรม					
ที่ดินและอาคาร	7,642	-	-	7,642	7,642
สินทรัพย์ทางการเงินที่เปิดเผยมูลค่ายุติธรรม					
เงินสด	4,682	4,682	-	-	4,682
รายการระหว่างธนาคารและตลาดเงิน - สุทธิ	87,438	-	87,438	-	87,438
เงินลงทุนทั่วไป	39	-	-	72	72
เงินให้สินเชื่อแก่ลูกหนี้และดอกเบี้ยค้างรับ	341,149	-	341,149	-	341,149
ลูกหนี้จากการขายสินเชื่อด้วยคุณภาพ - สุทธิ	708	-	708	-	708
หนี้สินทางการเงินที่เปิดเผยมูลค่ายุติธรรม					
เงินรับฝาก	370,168	208,636	161,532	-	370,168
รายการระหว่างธนาคารและตลาดเงิน	52,124	-	52,124	-	52,124
หนี้สินจ่ายคืนเมื่อทวงถาม	3,320	3,320	-	-	3,320
ตราสารหนี้ที่ออกและเงินกู้ยืม	21,556	-	21,686	-	21,686

หมายเหตุประกอบงบการเงิน

(ต่อ)

(หน่วย: ล้านบาท)

	งบการเงินเฉพาะกิจการ				
	ณ วันที่ 31 ธันวาคม 2561				
	มูลค่า ตามบัญชี	มูลค่ายุติธรรม			รวม
	ระดับ 1	ระดับ 2	ระดับ 3		
สินทรัพย์ทางการเงินที่วัดมูลค่าด้วยมูลค่ายุติธรรม					
สินทรัพย์ตราสารอนุพันธ์	4,771	-	4,771	-	4,771
เงินลงทุนเพื่อค้า					
ตราสารหนี้	616	-	616	-	616
เงินลงทุนเพื่อขาย					
ตราสารทุน	1	1	-	-	1
ตราสารหนี้	69,546	-	69,546	-	69,546
สินทรัพย์อื่น	4	-	4	-	4
หนี้สินทางการเงินที่วัดมูลค่าด้วยมูลค่ายุติธรรม					
หนี้สินตราสารอนุพันธ์	4,980	-	4,980	-	4,980
หนี้สินอื่น	7	-	7	-	7
สินทรัพย์ที่ไม่ใช่สินทรัพย์ทางการเงินที่วัดด้วยมูลค่ายุติธรรม					
ที่ดินและอาคาร	7,581	-	-	7,581	7,581
สินทรัพย์ทางการเงินที่เปิดเผยมูลค่ายุติธรรม					
เงินสด	4,598	4,598	-	-	4,598
รายการระหว่างธนาคารและตลาดเงิน - สุทธิ	57,774	-	57,774	-	57,774
เงินลงทุนทั่วไป	41	-	-	77	77
เงินให้สินเชื่อแก่ลูกหนี้และดอกเบี้ยค้างรับ	373,401	-	373,401	-	373,401
ลูกหนี้จากการขายสินเชื่อด้วยคุณภาพ - สุทธิ	385	-	385	-	385
หนี้สินทางการเงินที่เปิดเผยมูลค่ายุติธรรม					
เงินรับฝาก	405,299	239,938	165,361	-	405,299
รายการระหว่างธนาคารและตลาดเงิน	29,690	-	29,690	-	29,690
หนี้สินจ่ายคืนเมื่อทวงถาม	3,449	3,449	-	-	3,449
ตราสารหนี้ที่ออกและเงินกู้ยืม	16,000	-	16,003	-	16,003

หมายเหตุประกอบงบการเงิน

(ต่อ)

(หน่วย: ล้านบาท)

	งบการเงินเฉพาะกิจการ				
	ณ วันที่ 31 ธันวาคม 2560				
	มูลค่า ตามบัญชี	มูลค่ายุติธรรม			รวม
	ระดับ 1	ระดับ 2	ระดับ 3		
สินทรัพย์ทางการเงินที่วัดมูลค่าด้วยมูลค่ายุติธรรม					
สินทรัพย์ตราสารอนุพันธ์	7,657	-	7,657	-	7,657
เงินลงทุนเพื่อค้า					
ตราสารหนี้	11,110	-	11,110	-	11,110
เงินลงทุนเพื่อขาย					
ตราสารทุน	2	2	-	-	2
ตราสารหนี้	49,387	-	49,387	-	49,387
สินทรัพย์อื่น	7	-	7	-	7
หนี้สินทางการเงินที่วัดมูลค่าด้วยมูลค่ายุติธรรม					
หนี้สินตราสารอนุพันธ์	7,569	-	7,569	-	7,569
หนี้สินอื่น	6	-	6	-	6
สินทรัพย์ที่ไม่ใช่สินทรัพย์ทางการเงินที่วัดด้วยมูลค่ายุติธรรม					
ที่ดินและอาคาร	7,642	-	-	7,642	7,642
สินทรัพย์ทางการเงินที่เปิดเผยมูลค่ายุติธรรม					
เงินสด	4,682	4,682	-	-	4,682
รายการระหว่างธนาคารและตลาดเงิน - สุทธิ	87,438	-	87,438	-	87,438
เงินลงทุนทั่วไป	39	-	-	72	72
เงินให้สินเชื่อแก่ลูกหนี้และดอกเบี้ยค้างรับ	341,149	-	341,149	-	341,149
ลูกหนี้จากการขายสินเชื่อด้วยคุณภาพ - สุทธิ	708	-	708	-	708
หนี้สินทางการเงินที่เปิดเผยมูลค่ายุติธรรม					
เงินรับฝาก	370,279	208,702	161,577	-	370,279
รายการระหว่างธนาคารและตลาดเงิน	52,124	-	52,124	-	52,124
หนี้สินจ่ายคืนเมื่อทวงถาม	3,320	3,320	-	-	3,320
ตราสารหนี้ที่ออกและเงินกู้ยืม	21,556	-	21,686	-	21,686

ในระหว่างปีปัจจุบัน ไม่มีการโอนรายการระหว่างลำดับชั้นของมูลค่ายุติธรรม

หมายเหตุประกอบงบการเงิน

(ต่อ)

46. การเปิดเผยข้อมูลตราสารทางการเงิน

ธุรกรรมของธนาคารที่เกี่ยวข้องกับตราสารทางการเงินรวมถึงตราสารอนุพันธ์ อาจเป็นผลให้เกิดความเสี่ยงทางการเงินในรูปแบบต่างๆ เช่น ความเสี่ยงด้านสินเชื่อ/เครดิต ความเสี่ยงด้านอัตราแลกเปลี่ยน ความเสี่ยงด้านอัตราดอกเบี้ยและความเสี่ยงด้านสภาพคล่อง เมื่อธนาคารประกอบธุรกรรมตราสารทางการเงินที่มีข้อผูกมัดดังกล่าวจะถูกควบคุมภายใต้นโยบายและค่าตัวแปรที่กำหนดและได้รับการอนุมัติโดยคณะกรรมการที่ได้รับมอบหมายจากคณะกรรมการธนาคารตามความเหมาะสม ฝ่ายบริหารความเสี่ยงมีความเป็นอิสระในการปฏิบัติหน้าที่เพื่อควบคุมดูแลความเสี่ยงที่ธนาคารมี และเป็นผู้นำในการวางกรอบนโยบายและอนุมัตินโยบายความเสี่ยง การควบคุมความเสี่ยงและกระบวนการต่างๆ โดยให้หน่วยงานบริหารความเสี่ยงด้านการตลาดและควบคุมความเสี่ยงผลิตภัณฑ์ทางการเงิน (Market Risk and Product Control (MRPC)) ภายใต้ฝ่ายบริหารความเสี่ยง ติดตามการปฏิบัติงานของฝ่ายตลาดเงิน (Global Markets) เพื่อให้เป็นไปตามนโยบายการค้าและเพดานความเสี่ยงที่กำหนดไว้ ตลอดจนฝ่ายตรวจสอบของธนาคารได้มีการตรวจสอบระบบการควบคุมภายในเกี่ยวกับการบริหารและควบคุมความเสี่ยงของธนาคารอย่างสม่ำเสมอ

46.1 นโยบายการบัญชีที่เกี่ยวข้อง

รายละเอียดของนโยบายการบัญชีที่สำคัญและวิธีการที่ใช้ รวมถึงเกณฑ์ในการวัดมูลค่าการรับรู้รายได้และค่าใช้จ่ายเกี่ยวกับสินทรัพย์และหนี้สินทางการเงินแต่ละประเภทได้เปิดเผยไว้แล้วในหมายเหตุประกอบงบการเงินข้อที่ 4

46.2 ความเสี่ยงทางด้านเครดิต/สินเชื่อ

ความเสี่ยงทางด้านเครดิต/สินเชื่อหมายถึง ความเสี่ยงที่จะเกิดความสูญเสียจากการที่ลูกค้าหรือคู่สัญญาไม่ปฏิบัติตามสัญญาเมื่อครบกำหนดชำระ คณะกรรมการบริหารความเสี่ยงและเงินกองทุน และคณะกรรมการบริหารสินเชื่อ เป็นคณะกรรมการที่ได้รับมอบหมายจากคณะกรรมการธนาคารในการควบคุมดูแลความเสี่ยงด้านสินเชื่อและประเด็นด้านสินเชื่อต่างๆ ที่เกี่ยวข้อง ทั้งนี้คณะกรรมการดังกล่าวจะดูแลด้านโครงสร้างและกรอบการทำงานด้านการบริหารความเสี่ยงสินเชื่อของธนาคาร รวมถึงบุคลากร กระบวนการ ข้อมูล โครงสร้างพื้นฐาน วิธีการและระบบงานต่างๆ ให้เป็นไปอย่างมีประสิทธิภาพ

อนึ่งธนาคารบริหารฐานะความเสี่ยงด้านเครดิต/สินเชื่อโดยมีกระบวนการการอนุมัติสินเชื่อ โครงสร้างสินเชื่อ และการติดตามที่รัดกุม ทั้งนี้ กระบวนการดังกล่าวรวมถึงการทบทวนสินเชื่อที่ไม่ก่อให้เกิดรายได้และสินเชื่อที่กล่าวถึงเป็นพิเศษ เป็นประจำทุกเดือนเพื่อให้มั่นใจในคุณภาพของสินเชื่อและการตั้งสำรองที่ทันท่วงที นอกจากนี้ ธนาคารยังมีการทบทวนลูกค้าอยู่เป็นประจำ รวมถึงการบริหารจัดการหนี้ค้างชำระ การดูแลสินเชื่อเพื่อมิให้มีการกระจุกตัวอย่างไม่เหมาะสม การเพิ่มโอกาสในการรับชำระหนี้ และเพื่อให้แน่ใจว่าธนาคารได้ดำเนินงานโดยเป็นไปตามนโยบายสินเชื่อและกระบวนการตามที่กำหนด ซึ่งรวมถึงการติดตามและวิเคราะห์ลูกค้าที่ค้างชำระหรือเกินวงเงินอย่างสม่ำเสมอ

ในกรณีที่เงินสินทรัพย์ทางการเงิน มูลค่าสินทรัพย์ตามที่แสดงไว้ในงบการเงินหลังจากหักค่าเผื่อหนี้สงสัยจะสูญแสดงถึงความเสี่ยงด้านเครดิตสินเชื่อสูงสุดของธนาคารและบริษัทย่อยที่คาดว่าจะเกิดขึ้น

ในกรณีที่เป็นการผูกพันนอกงบแสดงฐานะการเงิน ธนาคารมีการพิจารณาความเสี่ยงด้านเครดิตที่อาจเกิดขึ้นของภาระผูกพันนอกงบแสดงฐานะการเงินที่เกิดจากการค้ำประกันการกู้ยืม การค้ำประกันอื่น รวมทั้งการออกเลตเตอร์ออฟเครดิตและการอวัลตัวเงิน โดยการพิจารณาความเสี่ยงดังกล่าวใช้เกณฑ์เดียวกับลูกหนี้เงินให้สินเชื่อและสำรองที่บันทึกแสดงเป็นส่วนหนึ่งของประมาณการหนี้สินอื่นในงบแสดงฐานะการเงิน

หมายเหตุประกอบงบการเงิน

(ต่อ)

46.3 ความเสี่ยงด้านราคาสินค้าโภคภัณฑ์

ความเสี่ยงด้านราคาสินค้าโภคภัณฑ์ คือ ความเสี่ยงที่เกิดจากการเปลี่ยนแปลงราคาของสินค้าโภคภัณฑ์ อันอาจมีผลให้มูลค่าของตราสารทางการเงินเปลี่ยนแปลงไป หรือทำให้เกิดความผันผวนต่อรายได้และต้นทุน

ธนาคารบริหารจัดการความเสี่ยงราคาสินค้าโภคภัณฑ์ภายใต้หลักการ Back-to-Back basis และติดตามสภาพตลาดอย่างใกล้ชิด โดยหน่วยงานบริหารความเสี่ยงด้านการตลาดและควบคุมความเสี่ยงผลิตภัณฑ์ทางการเงิน เนื่องจากธนาคารบันทึกตราสารอนุพันธ์ประเภทสัญญาสินค้าโภคภัณฑ์ด้วยมูลค่ายุติธรรม ความเสี่ยงทางด้านราคาสินค้าโภคภัณฑ์ของธนาคารพิจารณาตามมูลค่าตามบัญชีที่บันทึกของสัญญาดังกล่าว

46.4 ความเสี่ยงทางด้านอัตราดอกเบี้ย

ความเสี่ยงทางด้านอัตราดอกเบี้ย หมายถึง ความเสียหายต่อรายได้และ/หรือมูลค่าทางเศรษฐกิจของธนาคารจากการเปลี่ยนแปลงของอัตราดอกเบี้ย ความเสี่ยงดังกล่าวเกิดขึ้นจากความไม่สอดคล้องกันระหว่างระยะเวลาคงเหลือและระยะเวลาในการกำหนดอัตราดอกเบี้ยใหม่ของรายการทางด้านสินทรัพย์และหนี้สิน

การบริหารจัดการความเสี่ยงที่เกิดจากความไม่สอดคล้องของระยะเวลาคงเหลือและระยะเวลาในการปรับอัตราดอกเบี้ยใหม่ดังกล่าว เป็นส่วนหนึ่งภายใต้กระบวนการบริหารความเสี่ยงด้านอัตราดอกเบี้ยที่ได้กำหนดไว้ในแนวนโยบายการบริหารความเสี่ยงของธนาคาร

หมายเหตุประกอบงบการเงิน

(ต่อ)

ทั้งนี้ สินทรัพย์ทางการเงินและหนี้สินทางการเงินแสดงด้วยยอดคงค้างในงบแสดงฐานะการเงินแสดงแยกตามประเภทอัตราดอกเบี้ยและระยะเวลาในการรับอัตราดอกเบี้ยใหม่ ดังต่อไปนี้

(หน่วย: ล้านบาท)

งบการเงินรวม							
ณ วันที่ 31 ธันวาคม 2561							
อัตราดอกเบี้ย	งบการเงินรวม					อัตราผลตอบแทน	อัตรา
	ลอยตัว/ ภายใน 3 เดือน	3 - 12 เดือน	1 - 5 ปี	มากกว่า 5 ปี	ไม่มี ดอกเบี้ย		
สินทรัพย์ทางการเงิน							
เงินสด	-	-	-	-	4,598	4,598	-
รายการระหว่างธนาคารและ							
ตลาดเงิน - สุทธิ	53,749	567	-	-	3,458	57,774	1.68
สินทรัพย์ตราสารอนุพันธ์	-	-	-	-	4,771	4,771	-
เงินลงทุน - สุทธิ	873	11,837	57,452	-	43	70,205	1.98
เงินให้สินเชื่อแก่ลูกหนี้*	305,618	31,922	33,876	99	11,434	382,949	6.20
ลูกหนี้จากการขายสินเชื่อ							
ด้วยคุณภาพ - สุทธิ	291	-	-	-	94	385	2.30
หนี้สินทางการเงิน							
เงินรับฝาก	278,551	105,628	12,972	-	8,027	405,178	1.19
รายการระหว่างธนาคารและ							
ตลาดเงิน	26,678	2,163	121	181	547	29,690	2.48
หนี้สินจำนองเมื่อทวงถาม	-	-	-	-	3,449	3,449	-
หนี้สินตราสารอนุพันธ์	-	-	-	-	4,980	4,980	-
ตราสารหนี้ที่ออกและเงินกู้ยืม	5,000	-	11,000	-	-	16,000	2.59

* ตามนโยบายบริหารความเสี่ยงด้านอัตราดอกเบี้ยของธนาคาร จะแสดงเงินให้สินเชื่อแก่ลูกหนี้ที่ระงับการรับรู้รายได้และเงินให้สินเชื่อแก่ลูกหนี้ค้างชำระซึ่งสัญญาหมดอายุแล้วไว้ภายใต้หัวข้อไม่มีดอกเบี้ย

หมายเหตุประกอบงบการเงิน

(ต่อ)

(หน่วย: ล้านบาท)

	งบการเงินรวม					อัตรา ผลตอบแทน ถัวเฉลี่ย รวม (ร้อยละต่อปี)	
	ณ วันที่ 31 ธันวาคม 2560						
	อัตราดอกเบี้ย ลอยตัว/ ภายใน 3 เดือน	3 - 12 เดือน	1 - 5 ปี	มากกว่า 5 ปี	ไม่มี ดอกเบี้ย		
สินทรัพย์ทางการเงิน							
เงินสด	-	-	-	-	4,682	4,682	-
รายการระหว่างธนาคารและ ตลาดเงิน - สุทธิ	83,996	298	-	-	3,144	87,438	1.46
สินทรัพย์ตราสารอนุพันธ์	-	-	-	-	7,657	7,657	-
เงินลงทุน - สุทธิ	11,479	3,219	45,798	-	42	60,538	1.45
เงินให้สินเชื่อแก่ลูกหนี้*	272,562	32,674	33,666	290	11,401	350,593	6.52
ลูกหนี้จากการขายสินเชื่อ ด้วยคุณภาพ - สุทธิ	679	-	-	-	29	708	2.30
หนี้สินทางการเงิน							
เงินรับฝาก	246,726	104,705	10,967	-	7,770	370,168	1.26
รายการระหว่างธนาคารและ ตลาดเงิน	46,123	4,229	28	387	1,357	52,124	1.23
หนี้สินจำนองเมื่อทวงถาม	-	-	-	-	3,320	3,320	-
หนี้สินตราสารอนุพันธ์	-	-	-	-	7,569	7,569	-
ตราสารหนี้ที่ออกและเงินกู้ยืม	5,556	-	10,000	6,000	-	21,556	2.81

* ตามนโยบายบริหารความเสี่ยงด้านอัตราดอกเบี้ยของธนาคาร จะแสดงเงินให้สินเชื่อแก่ลูกหนี้ที่ระงับการรับรู้รายได้และเงินให้สินเชื่อแก่ลูกหนี้ค้างชำระ ซึ่งสัญญาหมดอายุแล้วไว้ภายใต้หัวข้อไม่มีดอกเบี้ย

หมายเหตุประกอบงบการเงิน

(ต่อ)

(หน่วย: ล้านบาท)

	งบการเงินเฉพาะกิจการ					รวม	อัตรา ผลตอบแทน ถัวเฉลี่ย (ร้อยละต่อปี)
	ณ วันที่ 31 ธันวาคม 2561						
	อัตราดอกเบี้ย ลอยตัว/ ภายใน 3 เดือน	3 - 12 เดือน	1 - 5 ปี	มากกว่า 5 ปี	ไม่มี ดอกเบี้ย		
สินทรัพย์ทางการเงิน							
เงินสด	-	-	-	-	4,598	4,598	-
รายการระหว่างธนาคารและ ตลาดเงิน - สุทธิ	53,749	567	-	-	3,458	57,774	1.68
สินทรัพย์ตราสารอนุพันธ์	-	-	-	-	4,771	4,771	-
เงินลงทุน - สุทธิ	873	11,837	57,452	-	103	70,265	1.98
เงินให้สินเชื่อแก่ลูกหนี้*	305,618	31,922	33,876	99	11,434	382,949	6.20
ลูกหนี้จากการขายสินเชื่อ ด้วยคุณภาพ - สุทธิ	291	-	-	-	94	385	2.30
หนี้สินทางการเงิน							
เงินรับฝาก	278,627	105,673	12,972	-	8,027	405,299	1.19
รายการระหว่างธนาคารและ ตลาดเงิน	26,678	2,163	121	181	547	29,690	2.48
หนี้สินจำนองเมื่อทวงถาม	-	-	-	-	3,449	3,449	-
หนี้สินตราสารอนุพันธ์	-	-	-	-	4,980	4,980	-
ตราสารหนี้ที่ออกและเงินกู้ยืม	5,000	-	11,000	-	-	16,000	2.59

* ตามนโยบายบริหารความเสี่ยงด้านอัตราดอกเบี้ยของธนาคาร จะแสดงเงินให้สินเชื่อแก่ลูกหนี้ที่ระงับการรับรู้รายได้และเงินให้สินเชื่อแก่ลูกหนี้ค้างชำระ ซึ่งสัญญาหมดอายุแล้วไว้ภายใต้หัวข้อไม่มีดอกเบี้ย

หมายเหตุประกอบงบการเงิน

(ต่อ)

(หน่วย: ล้านบาท)

	งบการเงินเฉพาะกิจการ					รวม	อัตรา ผลตอบแทน ถัวเฉลี่ย (ร้อยละต่อปี)
	อัตราดอกเบี้ย ลอยตัว/ ภายใน 3 เดือน	3 - 12 เดือน	1 - 5 ปี	มากกว่า 5 ปี	ไม่มี ดอกเบี้ย		
สินทรัพย์ทางการเงิน							
เงินสด	-	-	-	-	4,682	4,682	-
รายการระหว่างธนาคารและ ตลาดเงิน - สุทธิ	83,996	298	-	-	3,144	87,438	1.46
สินทรัพย์ตราสารอนุพันธ์	-	-	-	-	7,657	7,657	-
เงินลงทุน - สุทธิ	11,479	3,219	45,798	-	104	60,600	1.45
เงินให้สินเชื่อแก่ลูกหนี้*	272,562	32,674	33,666	290	11,401	350,593	6.52
ลูกหนี้จากการขายสินเชื่อ ด้วยคุณภาพ - สุทธิ	679	-	-	-	29	708	2.30
หนี้สินทางการเงิน							
เงินรับฝาก	246,791	104,750	10,968	-	7,770	370,279	1.26
รายการระหว่างธนาคารและ ตลาดเงิน	46,123	4,229	28	387	1,357	52,124	1.23
หนี้สินจ่ายคืนเมื่อทวงถาม	-	-	-	-	3,320	3,320	-
หนี้สินตราสารอนุพันธ์	-	-	-	-	7,569	7,569	-
ตราสารหนี้ที่ออกและเงินกู้ยืม	5,556	-	10,000	6,000	-	21,556	2.81

* ตามนโยบายบริหารความเสี่ยงด้านอัตราดอกเบี้ยของธนาคาร จะแสดงเงินให้สินเชื่อแก่ลูกหนี้ที่ระงับการรับรู้รายได้และเงินให้สินเชื่อแก่ลูกหนี้ค้างชำระ ซึ่งสัญญาหมดอายุแล้วไว้ภายใต้หัวข้อไม่มีดอกเบี้ย

46.5 ความเสี่ยงด้านอัตราแลกเปลี่ยน

ความเสี่ยงด้านอัตราแลกเปลี่ยน คือ ความเสี่ยงที่เกิดขึ้นกับรายรับ และมูลค่าทางเศรษฐกิจของสินทรัพย์ หนี้สิน และอนุพันธ์ทางการเงินที่อยู่ในรูปสกุลเงินต่างประเทศ อันเกิดจากความผันผวนของอัตราแลกเปลี่ยนเงินตราต่างประเทศ

ฐานะด้านอัตราแลกเปลี่ยนต่างประเทศของธนาคารประกอบไปด้วยฐานะเพื่อค้า และที่ไม่ใช่เพื่อค้า ฐานะที่ไม่ใช่เพื่อค้าโดยหลักเกิดจากเงินลงทุนและการประกอบธุรกรรมกับลูกค้าของธนาคาร ในการบริหารความเสี่ยงด้านอัตราแลกเปลี่ยนนั้น ธนาคารใช้อัตราแลกเปลี่ยนแบบทันที (Spot) สัญญาล่วงหน้า (Forwards) และสัญญาแลกเปลี่ยน (Swaps) เพื่อลดความเสี่ยงด้านอัตราแลกเปลี่ยน

หน่วยงานบริหารความเสี่ยงด้านการตลาดและควบคุมความเสี่ยงผลิตภัณฑ์ทางการเงิน จะปฏิบัติงานอย่างเป็นอิสระในการควบคุมความเสี่ยงด้านอัตราแลกเปลี่ยนโดยการบริหารจัดการผ่านนโยบายและเพดานความเสี่ยง (Risk limits)

หมายเหตุประกอบงบการเงิน

(ต่อ)

46.6 ความเสี่ยงด้านสภาพคล่อง

ความเสี่ยงด้านสภาพคล่อง คือความเสี่ยงที่ธนาคารและบริษัทย่อยไม่สามารถปฏิบัติตามภาระผูกพันได้เมื่อครบกำหนด เนื่องจากไม่สามารถเปลี่ยนสินทรัพย์เป็นเงินสดได้ทันที หรือไม่สามารถจัดหาเงินทุนได้เพียงพอตามความต้องการจนทำให้เกิดความเสียหายต่อธนาคารและบริษัทย่อย

ธนาคารและบริษัทย่อยมีการบริหารความเสี่ยงด้านสภาพคล่องภายใต้กรอบของนโยบาย ซึ่งประกอบด้วย นโยบาย การควบคุม และเพดานความเสี่ยงที่ได้ถูกกำหนดไว้ การควบคุมและนโยบายเหล่านี้ รวมถึงการกำหนดเพดานความเสี่ยงฐานะสภาพคล่องสุทธิ การดูแลและติดตามตัวบ่งชี้หรือการเตือนภัยล่วงหน้าของความเสี่ยงด้านสภาพคล่อง การทดสอบภาวะวิกฤติภายใต้สถานการณ์จำลองกรณีที่เกิดวิกฤติสภาพคล่อง และการจัดทำแผนรองรับเหตุฉุกเฉินเพื่อสำรองเงินทุน นอกจากนี้หน่วยงานกำกับดูแลได้กำหนดให้ธนาคารดำรงสินทรัพย์สภาพคล่องที่เพียงพอและสามารถรองรับกับปริมาณกระแสเงินสดที่คาดว่าจะไหลออกภายใต้สถานการณ์ด้านสภาพคล่องที่มีความรุนแรงได้ วัตถุประสงค์หลักของการบริหารความเสี่ยงทางด้านการเงินคือการบริหารกระแสเงินสดจ่ายบนพื้นฐานของการดำเนินงานอย่างต่อเนื่อง ตอบสนองความต้องการสภาพคล่องทางการเงินและการดำรงสินทรัพย์สภาพคล่อง และหลีกเลี่ยงการระดมเงินทุนที่ระดับราคาที่สูงกว่าราคาตลาดหรือผ่านการบังคับขายสินทรัพย์

รายละเอียดการครบกำหนดของสินทรัพย์ทางการเงินและหนี้สินทางการเงิน ซึ่งแสดงตามมูลค่าตามบัญชีในงบแสดงฐานะการเงินสรุปได้ดังนี้

(หน่วย: ล้านบาท)

	งบการเงินรวม						รวม
	ณ วันที่ 31 ธันวาคม 2561						
	เมื่อทวงถาม	ภายใน 3 เดือน	3 - 12 เดือน	1 - 5 ปี	มากกว่า 5 ปี	ไม่ระบุวันครบกำหนด	
สินทรัพย์ทางการเงิน							
เงินสด	4,598	-	-	-	-	-	4,598
รายการระหว่างธนาคารและตลาดเงิน - สุทธิ	3,483	53,723	568	-	-	-	57,774
สินทรัพย์ตราสารอนุพันธ์	-	-	-	-	-	4,771	4,771
เงินลงทุน - สุทธิ	-	434	11,837	57,891	-	43	70,205
เงินให้สินเชื่อแก่ลูกหนี้* ลูกหนี้จากการขายสินเชื่อ ด้อยคุณภาพ - สุทธิ	1,884	82,390	45,453	81,699	171,523	-	382,949
หนี้สินทางการเงิน							
เงินรับฝาก	239,862	46,716	105,628	12,972	-	-	405,178
รายการระหว่างธนาคารและตลาดเงิน	9,263	17,959	2,163	132	173	-	29,690
หนี้สินจ่ายคืนเมื่อทวงถาม	3,449	-	-	-	-	-	3,449
หนี้สินตราสารอนุพันธ์	-	-	-	-	-	4,980	4,980
ตราสารหนี้ที่ออกและเงินกู้ยืม	-	5,000	-	11,000	-	-	16,000

* ตามนโยบายบริหารความเสี่ยงด้านสภาพคล่องของธนาคาร จะแสดงเงินให้สินเชื่อที่ไม่ก่อให้เกิดรายได้ เช่น เงินให้สินเชื่อที่มีการปรับโครงสร้างหนี้บางประเภทและเงินให้สินเชื่อด้อยคุณภาพไว้ภายใต้หัวข้อมากกว่า 5 ปี

หมายเหตุประกอบงบการเงิน

(ต่อ)

(หน่วย: ล้านบาท)

	งบการเงินรวม						รวม
	ณ วันที่ 31 ธันวาคม 2560						
	เมื่อทวงถาม	ภายใน 3 เดือน	3 - 12 เดือน	1 - 5 ปี	มากกว่า 5 ปี	ไม่ระบุ วันครบกำหนด	
สินทรัพย์ทางการเงิน							
เงินสด	4,682	-	-	-	-	-	4,682
รายการระหว่างธนาคารและ ตลาดเงิน - สุทธิ	4,113	83,025	300	-	-	-	87,438
สินทรัพย์ตราสารอนุพันธ์	-	-	-	-	-	7,657	7,657
เงินลงทุน - สุทธิ	-	11,040	3,219	46,237	-	42	60,538
เงินให้สินเชื่อแก่ลูกหนี้*	2,012	74,861	38,451	74,307	160,962	-	350,593
ลูกหนี้จากการขายสินเชื่อ ด้อยคุณภาพ - สุทธิ	-	97	291	317	3	-	708
หนี้สินทางการเงิน							
เงินรับฝาก	208,637	45,600	103,771	12,159	1	-	370,168
รายการระหว่างธนาคารและ ตลาดเงิน	10,864	36,611	4,234	28	387	-	52,124
หนี้สินจ่ายคืนเมื่อทวงถาม	3,320	-	-	-	-	-	3,320
หนี้สินตราสารอนุพันธ์	-	-	-	-	-	7,569	7,569
ตราสารหนี้ที่ออกและเงินกู้ยืม	-	5,556	-	10,000	6,000	-	21,556

* ตามนโยบายบริหารความเสี่ยงด้านสภาพคล่องของธนาคาร จะแสดงเงินให้สินเชื่อที่ไม่ก่อให้เกิดรายได้ เช่น เงินให้สินเชื่อที่มีการปรับโครงสร้างหนี้บางประเภทและเงินให้สินเชื่อด้อยคุณภาพไว้ภายใต้หัวข้อมากกว่า 5 ปี

หมายเหตุประกอบงบการเงิน

(ต่อ)

(หน่วย: ล้านบาท)

เมื่อทวงถาม	งบการเงินเฉพาะกิจการ						รวม
	ณ วันที่ 31 ธันวาคม 2561						
	ภายใน 3 เดือน	3 - 12 เดือน	1 - 5 ปี	มากกว่า 5 ปี	ไม่ระบุ วันครบกำหนด		
สินทรัพย์ทางการเงิน							
เงินสด	4,598	-	-	-	-	-	4,598
รายการระหว่างธนาคารและ ตลาดเงิน - สุทธิ	3,483	53,723	568	-	-	-	57,774
สินทรัพย์ตราสารอนุพันธ์	-	-	-	-	-	4,771	4,771
เงินลงทุน - สุทธิ	-	434	11,837	57,891	-	103	70,265
เงินให้สินเชื่อแก่ลูกหนี้* ลูกหนี้จากการขายสินเชื่อ ด้วยคุณภาพ - สุทธิ	1,884	82,390	45,453	81,699	171,523	-	382,949
-	-	96	194	85	10	-	385
หนี้สินทางการเงิน							
เงินรับฝาก	239,938	46,716	105,673	12,972	-	-	405,299
รายการระหว่างธนาคารและ ตลาดเงิน	9,263	17,959	2,163	132	173	-	29,690
หนี้สินจ่ายคืนเมื่อทวงถาม	3,449	-	-	-	-	-	3,449
หนี้สินตราสารอนุพันธ์	-	-	-	-	-	4,980	4,980
ตราสารหนี้ที่ออกและเงินกู้ยืม	-	5,000	-	11,000	-	-	16,000

* ตามนโยบายบริหารความเสี่ยงด้านสภาพคล่องของธนาคาร จะแสดงเงินให้สินเชื่อที่ไม่ก่อให้เกิดรายได้ เช่น เงินให้สินเชื่อที่มีการปรับโครงสร้างหนี้บางประเภทและเงินให้สินเชื่อด้วยคุณภาพไว้ภายใต้หัวข้อมากกว่า 5 ปี

หมายเหตุประกอบงบการเงิน

(ต่อ)

(หน่วย: ล้านบาท)

	งบการเงินเฉพาะกิจการ						รวม
	ณ วันที่ 31 ธันวาคม 2560						
	เมื่อทวงถาม	ภายใน 3 เดือน	3 - 12 เดือน	1 - 5 ปี	มากกว่า 5 ปี	ไม่ระบุ วันครบกำหนด	
สินทรัพย์ทางการเงิน							
เงินสด	4,682	-	-	-	-	-	4,682
รายการระหว่างธนาคารและ ตลาดเงิน - สุทธิ	4,113	83,025	300	-	-	-	87,438
สินทรัพย์ตราสารอนุพันธ์	-	-	-	-	-	7,657	7,657
เงินลงทุน - สุทธิ	-	11,040	3,219	46,237	-	104	60,600
เงินให้สินเชื่อแก่ลูกหนี้*	2,012	74,861	38,451	74,307	160,962	-	350,593
ลูกหนี้จากการขายสินเชื่อ ด้วยคุณภาพ - สุทธิ	-	97	291	317	3	-	708
หนี้สินทางการเงิน							
เงินรับฝาก	208,703	45,600	103,816	12,159	1	-	370,279
รายการระหว่างธนาคารและ ตลาดเงิน	10,864	36,611	4,234	28	387	-	52,124
หนี้สินจ่ายคืนเมื่อทวงถาม	3,320	-	-	-	-	-	3,320
หนี้สินตราสารอนุพันธ์	-	-	-	-	-	7,569	7,569
ตราสารหนี้ที่ออกและเงินกู้ยืม	-	5,556	-	10,000	6,000	-	21,556

* ตามนโยบายบริหารความเสี่ยงด้านสภาพคล่องของธนาคาร จะแสดงเงินให้สินเชื่อที่ไม่ก่อให้เกิดรายได้ เช่น เงินให้สินเชื่อที่มีการปรับโครงสร้างหนี้บางประเภทและเงินให้สินเชื่อด้วยคุณภาพไว้ภายใต้หัวข้อมากกว่า 5 ปี

47. เหตุการณ์ภายหลังรอบระยะเวลารายงาน

เมื่อวันที่ 8 มีนาคม 2562 ที่ประชุมคณะกรรมการธนาคารได้มีมติให้เสนอต่อที่ประชุมสามัญผู้ถือหุ้นประจำปี เพื่อพิจารณาอนุมัติจ่ายเงินปันผลประจำปี 2561 จากผลการดำเนินงานสำหรับปีสิ้นสุดวันที่ 31 ธันวาคม 2561 เป็นเงินสดในอัตราหุ้นละ 0.45 บาท คิดเป็นจำนวนเงินรวม 1,119 ล้านบาท ซึ่งจะจ่ายเงินปันผลในวันที่ 22 พฤษภาคม 2562

หมายเหตุประกอบงบการเงิน

(ต่อ)

48. การจัดประเภทรายการในงบการเงิน

ธนาคารได้มีการจัดประเภทรายการบัญชีดังต่อไปนี้ เพื่อให้สอดคล้องกับการจัดประเภทรายการบัญชีในปัจจุบัน ซึ่งมีรายละเอียดดังนี้

(หน่วย: ล้านบาท)

	งบการเงินรวม		งบการเงินเฉพาะกิจการ	
	ณ วันที่ 31 ธันวาคม 2560		ณ วันที่ 31 ธันวาคม 2560	
	ตามที่จัดประเภทใหม่	ตามที่เคยรายงานไว้	ตามที่จัดประเภทใหม่	ตามที่เคยรายงานไว้
รายได้ค่าธรรมเนียมและบริการ	3,915	4,048	3,915	4,048
ค่าใช้จ่ายค่าธรรมเนียมและบริการ	638	660	803	825
รายได้จากการดำเนินงานอื่น	347	214	362	229
ค่าใช้จ่ายเกี่ยวกับพนักงาน	5,119	5,033	5,046	4,960
ค่าใช้จ่ายในการดำเนินงานอื่น	2,309	2,373	2,292	2,356

การจัดประเภทรายการบัญชีรายการดังกล่าวไม่มีผลกระทบต่อกำไรหรือส่วนของผู้ถือหุ้นตามที่ได้รายงานไว้

49. การอนุมัติงบการเงิน

งบการเงินนี้ได้รับอนุมัติให้ออกโดยคณะกรรมการของธนาคารเมื่อวันที่ 8 มีนาคม 2562

ข้อมูลอื่น

1. บริษัทย่อยของธนาคาร

1. บริษัท ยูโอบี เซอร์วิสเซส จำกัด

ประเภทธุรกิจ	ติดตาม ทวงถาม และบริการจัดเก็บหนี้
ที่ตั้งสำนักงาน	เลขที่ 559 ชั้น 13-14 ถนนเพชรเกษม แขวงบางหว้า เขตภาษีเจริญ กรุงเทพฯ 10160
โทรศัพท์	0 2093 5649
โทรสาร	0 2093 5525-7
ทุนชำระแล้ว	60,000,000 บาท (ทุนจดทะเบียน 100,000,000 บาท) เป็นหุ้นสามัญจำนวน 10,000,000 หุ้น
สัดส่วนการถือหุ้น	ร้อยละ 99.99

2. บริษัท ยูโอบีบลูเลียน แอนด์ ฟิวเจอร์ (ไทย) จำกัด

ประเภทธุรกิจ	จดทะเบียนเลิกบริษัท เมื่อวันที่ 20 พฤศจิกายน 2560 และอยู่ระหว่างการชำระบัญชี
ที่ตั้งสำนักงาน	เลขที่ 191 ชั้น 14 ถนนสาทรใต้ แขวงยานนาวา เขตสาทร กรุงเทพฯ 10120
โทรศัพท์	0 2343 4546
โทรสาร	0 2285 1633
ทุนชำระแล้ว	29,000,000 บาท (ทุนจดทะเบียน 175,000,000 บาท) เป็นหุ้นสามัญจำนวน 1,750,000 หุ้น
สัดส่วนการถือหุ้น	ร้อยละ 75.00

2. ข้อมูลกรรมการ ณ วันที่ 31 ธันวาคม 2560

ชื่อ - นามสกุล	ระยะเวลา	ประสบการณ์ทำงาน
1. ดร. วี ไชว เยา	ก.ค. 2547 - ปัจจุบัน	<ul style="list-style-type: none">ประธานกรรมการผู้มีอำนาจลงนาม ธนาคารยูโอบี จำกัด (มหาชน)Chairman, United Overseas Insurance Ltd.Chairman Emeritus & Adviser, United Overseas Bank (Malaysia) Bhd.Chairman, UOB Australia Ltd.President Commissioner, PT Bank UOB IndonesiaSupervisor, United Overseas Bank (China) Ltd.Chairman, C.Y.Wee & Company (Pte) Ltd.Chairman, Kheng Leong Company (Pte) Ltd.Chairman, Wee Investments (Pte) Ltd.Chairman, UOL Group Ltd.Chairman, Pan Pacific Hotels Group LimitedChairman, Haw Par Corporation Ltd.Chairman, United Industrial Corporation Ltd.Chairman, Marina Centre Holdings (Pte) Ltd.Chairman, Aquamarina Hotel (Pte) Ltd.Chairman, Hotel Marina City (Pte) Ltd.

ข้อมูลอื่น

ชื่อ - นามสกุล	ระยะเวลา	ประสบการณ์ทำงาน
	ปัจจุบัน	<ul style="list-style-type: none"> Chairman, Marina Bay Hotel (Pte) Ltd.
	ปัจจุบัน	<ul style="list-style-type: none"> Chairman, Wee Property (UK) (Pte) Ltd.
	พ.ค. 2556 - เม.ย. 2561	<ul style="list-style-type: none"> Chairman Emeritus & Adviser, United Overseas Bank Limited, Singapore
	พ.ค. 2550 - เม.ย. 2556	<ul style="list-style-type: none"> Chairman, United Overseas Bank Limited, Singapore
2. นายวี อี เชียง	ก.ค. 2547 - ปัจจุบัน	<ul style="list-style-type: none"> รองประธานกรรมการผู้มีอำนาจลงนาม ธนาคารยูโอบี จำกัด (มหาชน)
	พ.ค. 2550 - ปัจจุบัน	<ul style="list-style-type: none"> Deputy Chairman and CEO, United Overseas Bank Limited, Singapore
	2550 - ปัจจุบัน	<ul style="list-style-type: none"> Deputy President Commissioner, PT Bank UOB Indonesia
	2533 - ปัจจุบัน	<ul style="list-style-type: none"> Director, United Overseas Bank Ltd.
	2550 - ปัจจุบัน	<ul style="list-style-type: none"> Chairman, United Overseas Bank (China) Ltd.
	2537 - ปัจจุบัน	<ul style="list-style-type: none"> Director, United Overseas Bank (Malaysia) Bhd.
	2534 - ปัจจุบัน	<ul style="list-style-type: none"> Director, United Overseas Insurance Ltd.
	2541 - ปัจจุบัน	<ul style="list-style-type: none"> Chairman, UOB Global Capital LLC
	2545 - ปัจจุบัน	<ul style="list-style-type: none"> Chairman, UOB Global Capital (Pte) Ltd.
	2533 - ปัจจุบัน	<ul style="list-style-type: none"> Director, UOB Travel Planners (Pte) Ltd.
	2538 - ปัจจุบัน	<ul style="list-style-type: none"> Director, Walden AB Ayala Ventures Co Inc.
	2530 - ปัจจุบัน	<ul style="list-style-type: none"> Director, C Y Wee & Company (Pte) Ltd
	2524 - ปัจจุบัน	<ul style="list-style-type: none"> Director, E C Wee (Pte) Ltd.
	2528 - ปัจจุบัน	<ul style="list-style-type: none"> Director, Kheng Leong Co (HK) Ltd.
	2521 - ปัจจุบัน	<ul style="list-style-type: none"> Director, Kheng Leong Company (Pte) Ltd.
	2537 - ปัจจุบัน	<ul style="list-style-type: none"> Director, K.I.P. Industrial Holdings Ltd.
	2553 - ปัจจุบัน	<ul style="list-style-type: none"> Director, KLC Holdings Ltd.
	2554 - ปัจจุบัน	<ul style="list-style-type: none"> Director, KLC Holdings (Hong Kong) Ltd.
	2542 - ปัจจุบัน	<ul style="list-style-type: none"> Director, Phoebus Singapore Holdings (Pte) Ltd.
	2539 - ปัจจุบัน	<ul style="list-style-type: none"> Director, Portfolio Nominees Ltd.
	2519 - ปัจจุบัน	<ul style="list-style-type: none"> Director, Wee Investments (Pte) Ltd.
	2546 - ปัจจุบัน	<ul style="list-style-type: none"> Director, Wee Venture (Overseas) Ltd.
	2537 - ปัจจุบัน	<ul style="list-style-type: none"> Director, Pilkon Development Co., Ltd.
	2538 - ปัจจุบัน	<ul style="list-style-type: none"> Director, Plaza Hotel Co., Ltd.
	2555 - ปัจจุบัน	<ul style="list-style-type: none"> Director, Wee Property (UK) (Pte) Ltd.

ข้อมูลอื่น

ชื่อ - นามสกุล	ระยะเวลา	ประสบการณ์ทำงาน
3. นายสีปตระกูล สุนทรธรรม	ม.ค. 2560 - ปัจจุบัน	<ul style="list-style-type: none"> รองประธานกรรมการ และ รองประธานกรรมการบริหาร บริษัท ลีอกชเลย์ จำกัด (มหาชน)
	ส.ค. 2559 - ปัจจุบัน	<ul style="list-style-type: none"> ประธานคณะกรรมการสรรหาและกำหนดค่าตอบแทน ธนาคารยูโอบี จำกัด (มหาชน)
	ส.ค. 2555 - ปัจจุบัน	<ul style="list-style-type: none"> กรรมการสรรหาและกำหนดค่าตอบแทน ธนาคารยูโอบี จำกัด (มหาชน)
	ส.ค. 2547 - ปัจจุบัน	<ul style="list-style-type: none"> กรรมการอิสระ และกรรมการตรวจสอบ ธนาคารยูโอบี จำกัด (มหาชน)
	2540 - ปัจจุบัน	<ul style="list-style-type: none"> กรรมการ บริษัท ลีอกชเลย์ เทรดิง จำกัด
	2532 - ปัจจุบัน	<ul style="list-style-type: none"> กรรมการ บริษัท ลีอกชเลย์ พร็อพเพอร์ตี้ ดีเวลลอปเม้นท์ จำกัด
	2534 - ปัจจุบัน	<ul style="list-style-type: none"> ประธานกรรมการ บริษัท โพเซโก้ (ประเทศไทย) จำกัด
	2530 - ปัจจุบัน	<ul style="list-style-type: none"> กรรมการ บริษัท เอ็นเอส บลูสโคป (ประเทศไทย) จำกัด
	2530 - ปัจจุบัน	<ul style="list-style-type: none"> กรรมการ บริษัท เอ็นเอส บลูสโคป เซอร์วิสเซส (ประเทศไทย) จำกัด
	2530 - ปัจจุบัน	<ul style="list-style-type: none"> กรรมการ บริษัท เอ็นเอส บลูสโคป โลจิสติกส์ (ประเทศไทย) จำกัด
	2542 - ปัจจุบัน	<ul style="list-style-type: none"> กรรมการ บริษัท บี พี - คาสตรอล (ประเทศไทย) จำกัด
	2533 - ปัจจุบัน	<ul style="list-style-type: none"> กรรมการ บริษัท เอกภาวี จำกัด
	2515 - ปัจจุบัน	<ul style="list-style-type: none"> กรรมการ บริษัท สิ้นเสื่อป่า จำกัด
	2533 - ปัจจุบัน	<ul style="list-style-type: none"> กรรมการ บริษัท ลีอกชเลย์ จ้อยท์ แอนด์ โฮลด์ จำกัด
	2556 - ปัจจุบัน	<ul style="list-style-type: none"> กรรมการ บริษัท บลูสโคป บิลดิ้งส์ (ประเทศไทย) จำกัด
	2530 - ปัจจุบัน	<ul style="list-style-type: none"> กรรมการอิสระ บริษัท เมืองไทยประกันชีวิต จำกัด (มหาชน)
	2543 - ปัจจุบัน	<ul style="list-style-type: none"> ประธานกรรมการ บริษัท เมืองไทย เร็ลล เอสเตท จำกัด (มหาชน)
2539 - ปัจจุบัน	<ul style="list-style-type: none"> กรรมการอิสระ บริษัท วนชัยกรุ๊ป จำกัด (มหาชน) 	
2559 - ปัจจุบัน	<ul style="list-style-type: none"> กรรมการอิสระ บริษัท ภัทรลิสซิ่ง จำกัด (มหาชน) 	
2535 - 2559	<ul style="list-style-type: none"> กรรมการรองกรรมการผู้จัดการใหญ่ บริษัท ลีอกชเลย์ จำกัด (มหาชน) 	
4. นายชนิตร์ ชาญชัยณรงค์	ส.ค. 2561 - ปัจจุบัน	<ul style="list-style-type: none"> กรรมการอิสระ และ ประธานคณะกรรมการกำกับความเสี่ยง ธนาคารยูโอบี จำกัด (มหาชน)
	พ.ค. 2561 - ปัจจุบัน	<ul style="list-style-type: none"> ประธานกรรมการ บริษัท นอร์ทอีส รับเบอร์ จำกัด (มหาชน)
	พ.ค. 2560 - ปัจจุบัน	<ul style="list-style-type: none"> Non- executive Director ,The Ton Poh Fund (Cayman Islands)
	2559 - ปัจจุบัน	<ul style="list-style-type: none"> รองกรรมการผู้จัดการใหญ่อาวูโส บริษัท ห้างเซ็นทรัล ดีพาร์ทเมนท์สโตร์ จำกัด
	2559 - ปัจจุบัน	<ul style="list-style-type: none"> กรรมการอิสระ บริษัท สตราทีจิก พร็อพเพอร์ตี้ อินเวสต์เม้นท์ จำกัด
	พ.ค. 2558 - ก.ค. 2561	<ul style="list-style-type: none"> กรรมการอิสระ และประธานคณะกรรมการตรวจสอบ ธนาคารยูโอบี จำกัด (มหาชน)
	ต.ค. 2558 - 2018	<ul style="list-style-type: none"> ประธานคณะกรรมการ บริษัท โคเมนซี อินเตอร์เนชั่นแนล จำกัด
พ.ย. 2558 - ปัจจุบัน	<ul style="list-style-type: none"> กรรมการอิสระ และกรรมการตรวจสอบ บริษัท จีเอ็มเอ็ม แกรมมี่ จำกัด (มหาชน) 	

ข้อมูลอื่น

ชื่อ - นามสกุล	ระยะเวลา	ประสบการณ์ทำงาน
5. รองศาสตราจารย์ธิติพันธ์ เชื้อบุญชัย	ก.ย. 2561 - ปัจจุบัน	● กรรมการอิสระ บริษัท แอสเสท เวิร์ด คอร์ป จำกัด (มหาชน)
	ส.ค. 2561 - ปัจจุบัน	● กรรมการสรรหาและกำหนดค่าตอบแทน ธนาคารยูโอบี จำกัด (มหาชน)
	เม.ย. 2560 - ปัจจุบัน	● กรรมการอิสระ บริษัท ไทคอน อินดัสเทรียล คอนเน็คชั่น จำกัด (มหาชน)
	พ.ย. 2559 - ปัจจุบัน	● กรรมการอิสระ และกรรมการตรวจสอบ ธนาคารยูโอบี จำกัด (มหาชน)
	2559 - ปัจจุบัน	● กรรมการอิสระ บริษัท ยูนิเวนเจอร์ จำกัด (มหาชน)
	2553 - ปัจจุบัน	● กรรมการ บริษัท ซี แอนด์ ซี อินเตอร์เนชั่นแนล เวเนเจอร์ จำกัด
	2552 - ปัจจุบัน	● กรรมการอิสระ และกรรมการตรวจสอบ บริษัทหลักทรัพย์เพื่อธุรกิจหลักทรัพย์ จำกัด (มหาชน)
	2538 - ก.ย. 2561	● ผู้อำนวยการ ศูนย์วิจัยกฎหมายและการพัฒนา คณะนิติศาสตร์ จุฬาลงกรณ์มหาวิทยาลัย
2553 - 2556	● กรรมการอิสระและกรรมการตรวจสอบ ธนาคารนครหลวงไทย จำกัด (มหาชน)	
2521 - 2556	● อาจารย์ประจำคณะนิติศาสตร์ จุฬาลงกรณ์มหาวิทยาลัย	
6. ดร. นิรมิต ตันติยาสวัสดิกุล	ส.ค. 2561 - ปัจจุบัน	● กรรมการอิสระ กรรมการตรวจสอบ และกรรมการกำกับความเสี่ยง ธนาคารยูโอบี จำกัด (มหาชน)
	2558 - ปัจจุบัน	● กรรมการอิสระ และประธานกรรมการตรวจสอบ บริษัท โคแมนซี อินเตอร์เนชั่นแนล จำกัด (มหาชน)
	2558 - 2560	● กรรมการ คณะอนุกรรมการด้านเทคโนโลยีสารสนเทศ สำนักงานคณะกรรมการกำกับและส่งเสริมการประกอบธุรกิจประกันภัย (คปภ.)
	2557 - 2561	● กรรมการ คณะอนุกรรมการพัฒนาข้อมูลกลาง (Data Center) สำนักงานคณะกรรมการกิจการกระจายเสียง กิจการโทรทัศน์ และกิจการโทรคมนาคมแห่งชาติ (กสทช.)
	2560 - ปัจจุบัน	● ที่ปรึกษา สำนักงานคณะกรรมการกิจการกระจายเสียง กิจการโทรทัศน์ และกิจการโทรคมนาคมแห่งชาติ (กสทช.)
	2557 - 2560	● กรรมการ คณะอนุกรรมการด้านเทคโนโลยีสารสนเทศ กระทรวงดิจิทัลเพื่อเศรษฐกิจและสังคม
	2557 - ปัจจุบัน	● กรรมการอิสระ คณะกรรมการบริหารความเสี่ยง บริษัท เนชั่นเนล ไอทีเอ็มเอ็กซ์
	2556 - ปัจจุบัน	● กรรมการ คณะอนุกรรมการขับเคลื่อนยุทธศาสตร์องค์กรดิจิทัล คณะอนุกรรมการกำกับการพัฒนาระบบงานและเทคโนโลยีสารสนเทศ สถาบันคุ้มครองเงินฝาก
	2558 - 2560	ประธานกรรมการ / กรรมการอิสระ บริษัท บริหารสินทรัพย์กรุงเทพพาณิชย์ จำกัด (มหาชน)

ข้อมูลอื่น

ชื่อ - นามสกุล	ระยะเวลา	ประสบการณ์ทำงาน
7. นายลี ชิน ยง	ส.ค. 2547 - ปัจจุบัน	• กรรมการผู้มีอำนาจลงนาม ธนาคารยูโอบี จำกัด (มหาชน)
	2546 - ปัจจุบัน	• Managing Director, United Overseas Bank Limited, Singapore
	2546 - ปัจจุบัน	• Director, Uni.Asia Capital Sdn. Bhd.
	2546 - ปัจจุบัน	• Director, PT Bank UOB Indonesia
	2550 - ปัจจุบัน	• Director, United Overseas Bank (China) Ltd.
	2557 - ปัจจุบัน	• Director, Kemaris Development Sdn. Bhd.
	2558 - ปัจจุบัน	• Director, Kemaris Residence Sdn. Bhd.
	2558 - ปัจจุบัน	• Director, Kemaris Industrial Sdn. Bhd.
	2554 - ปัจจุบัน	• Director, Kemaris Holdings Sdn. Bhd.
2558 - ปัจจุบัน	• Director, Kemaris Construction Sdn. Bhd.	
8. นายตัน ซุน ฮิน	เม.ย. 2561 - ปัจจุบัน	• Director, United Asia Diversifier Program
	ธ.ค. 2561 - ปัจจุบัน	• Director, United Private Equity Investments (Cayman) Limited
	ต.ค. 2560 - ปัจจุบัน	• กรรมการ สมาคมธนาคารนานาชาติ
	พ.ย. 2559 - ปัจจุบัน	• กรรมการผู้มีอำนาจลงนาม และกรรมการผู้จัดการใหญ่ ธนาคารยูโอบี จำกัด (มหาชน)
	2559 - ต.ค. 2559	• Head of Group Business Banking, United Overseas Bank Limited, Singapore
2555 - 2559	• Head of Group Retail Credit, United Overseas Bank Limited, Singapore	
9. นายสัญญาชัย อภิศักดิ์ศิริกุล	ส.ค. 2561 - ปัจจุบัน	• กรรมการกำกับความเสี่ยง ธนาคารยูโอบี จำกัด (มหาชน)
	มี.ค. 2560 - ปัจจุบัน	• Director, Asia Alpha Fund
	พ.ค. 2558 - ปัจจุบัน	• กรรมการ บริษัทหลักทรัพย์จัดการกองทุนยูโอบี (ประเทศไทย) จำกัด
	มี.ค. 2555 - ปัจจุบัน	• กรรมการผู้มีอำนาจลงนาม ธนาคารยูโอบี จำกัด (มหาชน)
	เม.ย. 2558 - ปัจจุบัน	• รองกรรมการผู้จัดการใหญ่ ธนาคารยูโอบี จำกัด (มหาชน)
	2550 - มี.ค. 2558	• ผู้ช่วยกรรมการผู้จัดการใหญ่ ธนาคารยูโอบี จำกัด (มหาชน)

ข้อมูลอื่น

3. ค่าตอบแทนกรรมการ

ณ 31 ธันวาคม 2561

					บาท
	คณะกรรมการ ธนาคาร	คณะกรรมการ ตรวจสอบ	คณะกรรมการ สรรหาและกำหนด ค่าตอบแทน	คณะกรรมการ กำกับ ความเสี่ยง	รวม
1. ดร. วี ไชว เยา	1,920,000	-	-	-	1,920,000
2. นายชินวัฒน์ บุณสุช (ลาออก 1 สิงหาคม 2561)	576,000	335,000	256,000	-	1,167,000
3. นายสิปตระกูล สุนทรธรรม	996,000	585,000	669,000	-	2,250,000
4. นายชินิตร ชานัญชัยณรงค์	996,000	545,000	200,000	400,000	2,141,000
5. รองศาสตราจารย์อิทธิพันธ์ เชื้อบุญชัย	996,000	735,000	200,000	-	1,931,000
6. ดร. นิม ตันติยาสวัสดิกุล (แต่งตั้ง 1 สิงหาคม 2561)	420,000	250,000	-	250,000	920,000
รวม	5,904,000	2,450,000	1,325,000	650,000	10,329,000

4. ค่าตอบแทนผู้บริหาร

ในปี 2561 ธนาคารและบริษัทย่อย ได้จ่ายค่าตอบแทนที่เป็นตัวเงิน อาทิเช่น เงินเดือน โบนัส และผลประโยชน์อื่น ให้แก่ผู้บริหารระดับผู้ช่วยกรรมการผู้จัดการใหญ่ขึ้นไป เป็นจำนวนเงินทั้งสิ้น 630,959,850 บาท (ปี 2560 จำนวน 482,303,230 บาท)

ข้อมูลอื่น

5. การดำรงตำแหน่งกรรมการของกรรมการ และผู้บริหาร ณ สิ้นปี 2561

กรรมการ

1. ดร. วี ไชว เยา

บริษัท

ตำแหน่ง

UOB Business Group

- | | |
|---|-----------------------------|
| 1. United Overseas Insurance Ltd. | Chairman |
| 2. United Overseas Bank (Malaysia) Bhd. | Chairman Emeritus & Adviser |
| 3. UOB Australia Ltd. | Chairman |
| 4. PT Bank UOB Indonesia | President Commissioner |
| 5. United Overseas Bank (China) Ltd. | Supervisor |

Wee Family Business Group

- | | |
|---------------------------------------|----------|
| 1. C.Y.Wee & Company (Pte) Ltd. | Chairman |
| 2. Kheng Leong Company (Pte) Ltd. | Chairman |
| 3. Wee Investments (Pte) Ltd. | Chairman |
| 4. UOL Group Ltd. | Chairman |
| 5. Pan Pacific Hotels Group Limited. | Chairman |
| 6. Haw Par Corporation Ltd. | Chairman |
| 7. United Industrial Corporation Ltd. | Chairman |
| 8. Marina Centre Holdings (Pte) Ltd. | Chairman |
| 9. Aquamarina Hotel (Pte) Ltd. | Chairman |
| 10. Hotel Marina City (Pte) Ltd. | Chairman |
| 11. Marina Bay Hotel (Pte) Ltd. | Chairman |
| 12. Wee Property (UK) (Pte) Ltd. | Chairman |

Non-Profit/Community Service Business Group

- | | |
|--|--------------------|
| 1. Kim Mui Hoey Kuan | Chairman |
| 2. Singapore Chinese Chamber of Commerce & Industry | Honorary President |
| 3. Singapore Federation of Chinese Clan Associations | Honorary President |
| 4. Singapore Hokkien Huay Kuan | Honorary President |
| 5. Wee Foundation | Chairman |
| 6. Chung Cheng High School Ltd. | Chairman |
| 7. Mee Toh Foundation Ltd. | Director |

ข้อมูลอื่น

2. นายวี อี เชียง

บริษัท	ตำแหน่ง
UOB Business Group	
1. PT Bank UOB Indonesia	Deputy President Commissioner
2. United Overseas Bank Ltd.	Director
3. United Overseas Bank (China) Ltd.	Chairman
4. United Overseas Bank (Malaysia) Bhd.	Director
5. United Overseas Insurance Ltd.	Director
6. UOB Global Capital LLC	Chairman
7. UOB Global Capital (Pte) Ltd.	Chairman
8. UOB Travel Planners (Pte) Ltd.	Director
9. Walden AB Ayala Ventures Co Inc.	Director
Wee Family Business Group	
1. C. Y. Wee & Co (Pte) Ltd.	Director
2. E C Wee (Pte) Ltd.	Director
3. Kheng Leong Co (HK) Ltd.	Director
4. Kheng Leong Company (Pte) Ltd.	Director
5. K.I.P. Industrial Holdings Ltd.	Director
6. KLC Holdings Ltd.	Director
7. KLC Holdings (Hong Kong) Ltd.	Director
8. Phoebus Singapore Holdings (Pte) Ltd.	Director
9. Portfolio Nominees Ltd.	Director
10. Wee Investments (Pte) Ltd.	Director
11. Wee Venture (Overseas) Ltd.	Director
12. Pilkon Development Co., Ltd.	Director
13. Plaza Hotel Co., Ltd.	Director
14. Wee Property (UK) (Pte) Ltd.	Director
Non-Profit/Community Service/Relationship (Networking) Business Group	
1. Singapore-China Foundation	Member, Board of Governors
2. Singapore Chinese Chamber of Commerce & Industry	Honorary Council Member
3. The Association of Banks in Singapore	Council Member
4. The Institute of Banking & Finance	Council Member
5. Visa APCEMEA Senior Client Council	Member
6. Wee Foundation	Director

ข้อมูลอื่น

3. นายสีบตระกูล สุนทรธรรม

บริษัท	ตำแหน่ง
กลุ่มธุรกิจบริษัท ลีอกชเลย์	
1. บริษัท ลีอกชเลย์ จำกัด (มหาชน)	รองประธานกรรมการ และ รองประธานกรรมการบริหาร กรรมการ
2. บริษัท ลีอกชเลย์ เทรดิง จำกัด	กรรมการ
3. บริษัท ลีอกชเลย์ พร็อพเพอร์ตี้ ดีเวลลอปเม้นท์ จำกัด	กรรมการ
4. บริษัท โฟเซโก้ (ประเทศไทย) จำกัด	ประธานกรรมการ
5. บริษัท เอ็นเอส บลูสโคป (ประเทศไทย) จำกัด	กรรมการ
6. บริษัท เอ็นเอส บลูสโคป เซอร์วิสเชส (ประเทศไทย) จำกัด	กรรมการ
7. บริษัท เอ็นเอส บลูสโคป โลจิสติกส์ (ประเทศไทย) จำกัด	กรรมการ
8. บริษัท บีพี - คาสตรอล (ประเทศไทย) จำกัด	กรรมการ
9. บริษัท เอกภาวี จำกัด	กรรมการ
10. บริษัท ลินเสื่อป่า จำกัด	กรรมการ
11. บริษัท ลีอกชเลย์ จ้อยท์ แอนด์ โฮลด์ จำกัด	กรรมการ
12. บริษัท บลูสโคป บิลดิ้งส์ (ประเทศไทย) จำกัด	กรรมการ
กลุ่มบริษัท เมืองไทยประกันชีวิต	
1. บริษัท เมืองไทย ประกันชีวิต จำกัด (มหาชน)	กรรมการอิสระ
2. บริษัท เมืองไทย เรียวล เอสเตท จำกัด (มหาชน)	ประธานกรรมการ
กลุ่มธุรกิจอื่น	
1. บริษัท วนชัยกรุ๊ป จำกัด (มหาชน)	กรรมการอิสระ
2. บริษัท ภัทรลิสซิ่ง จำกัด (มหาชน)	กรรมการอิสระ

4. นายชนิตร์ ชาญชัยณรงค์

บริษัท	ตำแหน่ง
1. บริษัท จีเอ็มเอ็ม แกรมมี่ จำกัด (มหาชน)	กรรมการอิสระ
2. บริษัท สตราทีจิก พร็อพเพอร์ตี้ อินเวสต์เม้นท์ จำกัด	กรรมการอิสระ
3. The Ton Poh Fund	Non- executive Director
4. บริษัท นอร์ทอีสท์ รีบเบอร์ จำกัด (มหาชน)	ประธานกรรมการ

ข้อมูลอื่น

5. ดร. นิรมิต ตันติยาสาส์นดิกุล

บริษัท	ตำแหน่ง
บริษัท โคมเม้นซี อินเทอร์เน็ตเนชั่นแนล จำกัด (มหาชน)	ประธานกรรมการ

6. รองศาสตราจารย์อติพันธ์ุ์ เชื้อบุญชัย

บริษัท	ตำแหน่ง
1. บริษัท ยูนิเวนเจอร์ จำกัด (มหาชน)	กรรมการอิสระ
2. บริษัทหลักทรัพย์เพื่อธุรกิจหลักทรัพย์ จำกัด (มหาชน)	กรรมการอิสระ
3. บริษัท ซี แอนด์ ซี อินเทอร์เน็ตเนชั่นแนล เวนเจอร์ จำกัด	กรรมการ
4. บริษัท ไทคอน อินดัสเทรียล คอนเน็คชั่น จำกัด (มหาชน)	กรรมการอิสระ
5. บริษัท แอสเสท เวิร์ด คอร์ป จำกัด (มหาชน)	กรรมการอิสระ

7. นายลี ชิน ยง

บริษัท	ตำแหน่ง
UOB Group of Companies	
1. Uni.Asia Capital Sdn. Bhd.	Director
2. PT Bank UOB Indonesia	Director
3. United Overseas Bank (China) Ltd.	Director
Other Business Group	
1. Kemaris Development Sdn. Bhd.	Director
2. Kemaris Residences Sdn. Bhd.	Director
3. Kemaris Industrial Sdn. Bhd.	Director
4. Kemaris Holdings Sdn. Bhd.	Director
5. Kemaris Construction Sdn. Bhd.	Director



ข้อมูลอื่น

8. นายตัน ชุน ฮิน

บริษัท	ตำแหน่ง
UOB Business Group	
1. UOB Venture Management (Shanghai) Ltd	Director
2. United Asia Diversifier Program	Director
3. United Private Equity Investments (Cayman) Limited	Director
กลุ่มธุรกิจอื่น	
สมาคมธนาคารนานาชาติ	กรรมการ

9. นายสัณชัย อภิศักดิ์ศิริกุล

บริษัท	ตำแหน่ง
UOB Business Group	
1. บริษัทหลักทรัพย์จัดการกองทุนยูโอบี (ประเทศไทย) จำกัด	กรรมการ
2. Asia Alpha Fund	Director

ผู้มีอำนาจในการจัดการ ณ 31 ธันวาคม 2561 (การเป็นกรรมการบริษัทอื่น)

ชื่อ - สกุล	บริษัท	ตำแหน่ง
1 นายยุทธชัย เตยราชกุล	แอกซ่าประกันภัย จำกัด (มหาชน) ข้อมูลเครดิตแห่งชาติ จำกัด	กรรมการ กรรมการ
2 นายเจียว สวี กวน สตีเว่น	-	-
3 นางสาวจินตนา กิตติวิบูลย์มาศ	-	-
4 นายเฉี่ย ชู คิม	UOB Nominees (UK) Limited	กรรมการ
5 นางพนิตตรา เวชชาชีวะ	-	-
6 นางสาวไพลิน อังศรีวงศ์	-	-
7 นางสาวปิยพร รัตน์ประสาทพร	หลักทรัพย์จัดการกองทุน ยูโอบี (ประเทศไทย) จำกัด	กรรมการ
8 นางพัชนี ว่องศิลป์วัฒนา	-	-
9 นายพิศาล ชัตติโยทัยวงศ์	สมาคมตลาดตราสารหนี้ไทย	กรรมการ
10 นางสยมรัตน์ มาระเนตร	-	-
11 นายเจมส์ ราม่า ปัทมินทรวิภาส	-	-
12 นางรุ่งทิพย์ อังคศิริสรรพ	-	-
13 นายชอย เยา ฉือ	ไทย - ฮ่องกง เทรต แอสโซซิเอชั่น	กรรมการ
14 นางสาวพจนีย์ รุ่งแสง	สุเทพ - บุญนาถ จำกัด	กรรมการ
15 นางสาวสิริมา เตชะรุ่งนรินทร์	-	-
16 นางสาวศศิวิมล อารยวัฒนาพงษ์	-	-

ข้อมูลอื่น

ผู้มีอำนาจในการจัดการ ณ 31 ธันวาคม 2561 (การเป็นกรรมการบริษัทอื่น) (ต่อ)

ชื่อ - สกุล	บริษัท	ตำแหน่ง
17 นางบุษบา วิโรจน์โกคา	-	-
18 นายวีรชัย ชื่นชมพูนุท	-	-
19 นางสาวงามจิตต์ ศิริจินดาเลิศ	-	-
20 นายพรชัย วิวัฒน์ภัทรกุล	-	-
21 นายมานิต พาณิชย์กุล	ชมรมผู้ตรวจสอบภายในธนาคารและสถาบันการเงิน มูลนิธิเพื่อนโดม	ประธานคณะกรรมการ กรรมการ
22 นายภูมิชาย ชูสกุลธนะชัย	-	-
23 นางกัญญ์ลิกา บุษปวนิช	-	-
24 นางสาวธรราวดี มนัสชินอภิสิทธิ์	-	-
25 นางศศิธร รัตนกุล	-	-
26 นางสาวจี ประมวลรัตน์	-	-
27 นายศุภะวิทย์ ศุภพิพัฒน์	ไวโนลครีเอชั่นแอนด์เทรตติ้ง	กรรมการ
28 นายศักดิ์ชัย เสถียรสุนทร	-	-
29 นางศกุลรัตน์ อัมยงค์	-	-
31 นางสาววิภาพร เตชะโมตรีจิตต์	-	-
30 นายบรูซ กอร์ดอน อ็อคเดน	-	-
33 นางสาวัสสา อนันทะสะ	-	-
32 นายธีรวัฒน์ ตรีรัตน์ดิลกุล	-	-
34 นายคนุกพ อภิขิตสกุล	-	-
35 นางสาวนารีรัชย์ อริยประยูร	พีดับบลิวพี เอ็นเตอร์ไพรซ์	กรรมการ
36 นางฉันทนา วิชัยกุล	-	-
37 นายปานศักดิ์ รัตนภาสกร	-	-
38 นายนำโชค เสียมหาญ	-	-
39 นางอาภัสรา ลิปิพันธ์	ยูโอบีเซอร์วิสเชส จำกัด	กรรมการ
40 นายคมสัน ยุวชิต	-	-
41 นางวิยะดา วัลยะเสวี	-	-
42 นางสาววาสนี คิวะเกื้อ	-	-
43 นางสาวมนทิรา อุตริชาติ	-	-
44 นายลี คุม ฮง	-	-

ข้อมูลอื่น

6. การถือหุ้นในธนาคาร บริษัทย่อย และบริษัทร่วมของธนาคาร

กรรมการของธนาคารมิได้ถือหุ้นในธนาคาร บริษัทย่อย และบริษัทร่วมของธนาคาร

7. ค่าตอบแทนผู้สอบบัญชี

ในปี 2561 ธนาคารและบริษัทย่อยได้จ่ายค่าตอบแทนการสอบบัญชีให้แก่ บริษัท สำนักงาน อีวาย จำกัด เป็นจำนวนเงิน 8,500,000 บาท

8. รายชื่อผู้ถือหุ้นรายใหญ่ 10 รายแรก

ณ วันที่ 31 ธันวาคม 2561

ลำดับที่	ชื่อ	จำนวนหุ้น	สัดส่วนการถือหุ้น
1	UNITED OVERSEAS BANK LIMITED	2,477,143,763	99.66
2	บริษัท ยูนิเวสท์ พร็อพเพอร์ตี้ จำกัด	1,012,000	0.04
3	บริษัท ยูนิเวสท์ โฮลดิ้ง จำกัด	1,012,000	0.04
4	นายปราโมทย์ ฐิตยางกูร	982,266	0.04
5	Mr. CHNE-WENG CHOW	907,500	0.04
6	Mr. CHOW CHNE WENG	877,250	0.04
7	นางสุมาลี อธิพันธุ์อำไพ	165,000	0.01
8	นายไพจิตร โรจนวานิช	162,443	0.01
9	นางสิริรัตน์ ฐิตยางกูร	120,939	<0.01
10	นายสมศักดิ์ นิตยารัมภ์พงศ์	117,975	<0.01

หมายเหตุ: จำนวนหุ้นจดทะเบียนและเรียกชำระแล้วเท่ากับ 2,485,661,305 หุ้น

9. ข้อมูลการถูกเปรียบเทียบปรับในปี 2561 โดยหน่วยงานที่ทำหน้าที่กำกับดูแลสถาบันการเงิน

ในช่วงไตรมาสที่ 4 ปี พ.ศ. 2561 ธนาคารได้จ่ายค่าปรับการกระทำผิด พ.ร.บ. ธุรกิจสถาบันการเงิน พ.ศ. 2551 มาตรา 60 และ 71 ในเรื่องการจัดชั้นสินทรัพย์และการรายงานข้อมูลเกี่ยวกับการจัดชั้นลูกหนี้แก่ธนาคารแห่งประเทศไทย เป็นจำนวนเงินทั้งสิ้น 5,460,000 บาท

ข้อมูลอื่น

10. รายการทางธุรกิจกับบริษัทที่เกี่ยวข้อง

ในปี 2561 ธนาคารมีรายการทางธุรกิจกับบริษัทที่เกี่ยวข้องกับกรรมการของธนาคารดังนี้

งบแสดงฐานะการเงิน

	เงินให้		รายการ				รายการ		หนี้สิน	หนี้สิน	เกี่ยวข้องกับกรรมการของธนาคาร
	สินเชื่อแก่	เงินให้	ระหว่าง	ธนาคารและ	สินทรัพย์	สินทรัพย์	ระหว่าง	ธนาคารและ			
	ลูกหนี้คงค้าง	สินเชื่อ	ธนาคารและ	ตราสาร	สินทรัพย์	ภาวะ	ธนาคารและ	ตราสาร	หนี้สิน		
	ตลอดงวด	แก่ลูกหนี้	ตราสาร	ตราสาร	สินทรัพย์	ผูกพัน	ตราสาร	ตราสาร	หนี้สิน		
	ถัวเฉลี่ย	คงค้าง	(สินทรัพย์)	อนุพันธ์	อื่น	เงินรับฝาก	(หนี้สิน)	อนุพันธ์	อื่น		
บริษัทที่เกี่ยวข้องกัน											
บจก.อันเดอร์วอเตอร์เวิร์ลด์ พัทยา							/		/	นายวี ไชว เยา	
บจก.พีพีเอสอาร์ (ไทยแลนด์)							/			นายวี ไชว เยา	
บจก.ไอ้ว ป่า ไทเกอร์ บาล์ม (ประเทศไทย)							/		/	นายวี ไชว เยา, นายวี อี เชียง	
บมจ.ลือกษเลีย							/			นายสืบตระกูล สุนทรธรรม	
บมจ.เมืองไทยประกันชีวิต							/		/	นายสืบตระกูล สุนทรธรรม	
บจก.ลือกษเลียไวร์เลส							/			นายสืบตระกูล สุนทรธรรม	
บมจ.ลือกษบิท							/		/	นายสืบตระกูล สุนทรธรรม	
บจก.โปรเฟสชั่นแนลคอมพิวเตอร์	/						/			นายสืบตระกูล สุนทรธรรม	
บจก.เน็ทวันเน็ทเวิร์คโซลูชั่น							/			นายสืบตระกูล สุนทรธรรม	
บจก.แอล ฮาร์ดแวร์ แอนด์ เซอร์วิส							/			นายสืบตระกูล สุนทรธรรม	
บจก.ลือกษเลีย เทคดิ่ง							/			นายสืบตระกูล สุนทรธรรม	
บมจ.ภัทรลิสซิ่ง	/						/			นายสืบตระกูล สุนทรธรรม	
บจก.เอส แอล เอ เอเชีย							/			นายสืบตระกูล สุนทรธรรม	
บจก.ทริส คอร์ปอเรชั่น							/			นายสัจชัย อภิศักดิ์ศิริกุล	
บมจ.ตลาดสัญญาซื้อขายล่วงหน้า (ประเทศไทย)							/			นายสัจชัย อภิศักดิ์ศิริกุล	
บจก.สำนักหักบัญชี (ประเทศไทย)							/			นายสัจชัย อภิศักดิ์ศิริกุล	
ตลาดหลักทรัพย์แห่งประเทศไทย						/	/		/	นายสัจชัย อภิศักดิ์ศิริกุล	
บล.ทิสโก้							/			นายสัจชัย อภิศักดิ์ศิริกุล	
บลจ.ทิสโก้							/		/	นายสัจชัย อภิศักดิ์ศิริกุล	
บจก.จีเอ็มเอ็ม ซีเจ โอ ซ็อบบิ่ง							/			นายชินต ชาญชัยณรงค์	
บมจ.นอร์ทอีสท์ รับเบอร์	/	/					/			นายชินต ชาญชัยณรงค์	
บจก.วรรณเจริญกิจ							/			นายธิตีพันธ์ุ เชื้อบุญชัย	
บมจ.แผ่นดินทอง พร็อพเพอร์ตี้ ดีเวลลอปเม้นท์						/	/			นายธิตีพันธ์ุ เชื้อบุญชัย	
บจก.สารทรัพย์สิน	/	/				/	/		/	นายธิตีพันธ์ุ เชื้อบุญชัย	
บมจ.หลักทรัพย์เพื่อธุรกิจหลักทรัพย์							/			นายธิตีพันธ์ุ เชื้อบุญชัย	
บจก.แกรนด์ ยูนิตี้ ดีเวลลอปเม้นท์							/			นายธิตีพันธ์ุ เชื้อบุญชัย	
บจก.แวลู ไฮเทลส์							/			นายธิตีพันธ์ุ เชื้อบุญชัย	
บจก.สุระเศรษฐี							/			นายธิตีพันธ์ุ เชื้อบุญชัย	
บจก.ตลาดต่อ ยอด เออีซี							/			นายธิตีพันธ์ุ เชื้อบุญชัย	
บจก.นำทรัพย์พัฒนา 2							/			นายธิตีพันธ์ุ เชื้อบุญชัย	
บจก.เอเชียทีค เอ็นเตอร์เทนเม้นท์							/			นายธิตีพันธ์ุ เชื้อบุญชัย	
บจก.ทีซีซี ไฮเทล แอสเสท แมนเนจเม้นท์							/			นายธิตีพันธ์ุ เชื้อบุญชัย	
บจก.ทีซีซีแอล อันดามัน รีสอร์ท							/			นายธิตีพันธ์ุ เชื้อบุญชัย	
บจก.ชินเนเจอร์ เทคโนโลยี							/			ดร. ฉิม ต้นตยาสวัสดิ์กุล	

ข้อมูลอื่น

10. รายการทางธุรกิจกับบริษัทที่เกี่ยวข้อง (ต่อ)

งบแสดงฐานะการเงิน (ต่อ)

	เงินให้	เงินให้	รายการ				รายการ			เกี่ยวข้องกับกรรมการของธนาคาร
	สินเชื่อกู้	สินเชื่อกู้	ธนาคารและ	สินทรัพย์	สินทรัพย์	ภาระ	ธนาคารและ	หนี้สิน	หนี้สิน	
	ลูกหนี้คงค้าง	แก่ลูกหนี้	ตราสาร	ตราสาร	สินทรัพย์	ผูกพัน	ตราสาร	ตราสาร	อื่น	
	ถาวร	คงค้าง	(สินทรัพย์)	อนุพันธ์	อื่น	เงินรับฝาก	(หนี้สิน)	อนุพันธ์	อื่น	
ผู้ถือหุ้นรายใหญ่										
ธนาคารยูไนเต็ด โอเวอร์ซีส์ จำกัด			/	/	/	/	/	/	/	นายวิ โชท เขา, นายวี อี เชียง
- UOB Hong Kong Branch			/			/		/		นายวิ โชท เขา, นายวี อี เชียง
- UOB Tokyo Branch			/				/			นายวิ โชท เขา, นายวี อี เชียง
- UOB Mumbai Branch			/							นายวิ โชท เขา, นายวี อี เชียง
- UOB Ho Chi Minh City Branch							/			นายวิ โชท เขา, นายวี อี เชียง
บริษัทในกลุ่มธนาคารยูไนเต็ด โอเวอร์ซีส์ จำกัด										
- United Overseas Bank (Malaysia) Bhd.			/				/			นายวิ โชท เขา, นายวี อี เชียง
- United Overseas Bank (China) Limited							/			นายวิ โชท เขา, นายวี อี เชียง
- UOB Bullion and Futures Limited					/					นายวิ โชท เขา, นายวี อี เชียง
- PT Bank UOB Indonesia			/							นายวิ โชท เขา, นายวี อี เชียง
- Avatec. ai (S) Pte. Ltd.									/	นายวิ โชท เขา, นายวี อี เชียง
- บลจ.ยูโอบี (ประเทศไทย)					/	/	/	/	/	นายวิ โชท เขา, นายวี อี เชียง
- บมจ.หลักทรัพย์ยูโอบี เคย์เฮียน (ประเทศไทย)				/	/	/	/	/	/	นายวิ โชท เขา

ธนาคารได้แสดงรายละเอียดของรายการทางธุรกิจที่สำคัญกับกิจการที่เกี่ยวข้องกันไว้แล้วในหมายเหตุประกอบงบการเงินข้อ 33

ข้อมูลอื่น

10. รายการทางธุรกิจกับบริษัทที่เกี่ยวข้อง (ต่อ)

งบกำไรขาดทุนเบ็ดเสร็จ

	รายได้ค่า		ค่าใช้จ่าย		กำไร(ขาดทุน)		สุทธิจาก		ค่าใช้จ่าย		เกี่ยวข้องกับกรรมการของธนาคาร
	รายได้	ค่าใช้จ่าย	ค่าธรรมเนียม	ค่าธรรมเนียม	รายได้	ค่าใช้จ่าย	ค่าธรรมเนียม	ค่าธรรมเนียม	จากการ	จากการ	
บริษัทที่เกี่ยวข้องกัน	ดอกเบีย	ดอกเบีย	บริการ	บริการ	เงินตราต่างประเทศ	ดำเนินงาน	ค่าจ้าง	ค่าจ้าง	ค่าจ้าง	ค่าจ้าง	
บจก.อินเตอร์วอเตอร์เวลด์ พัทยา	/	/									นายวี ไชว เยา
บจก.ไอซ์ ป่า ไทเกอร์ บาล์ม (ประเทศไทย)	/	/									นายวี ไชว เยา, นายวี อี เชียง
บมจ.ลือกชเลี่ยม	/	/									นายสืบตระกูล สุนทรธรรม
บมจ.เมืองไทยประกันชีวิต	/	/									นายสืบตระกูล สุนทรธรรม
บจก.ลือกชเลี่ยมไวรเลส	/	/									นายสืบตระกูล สุนทรธรรม
บมจ.ลือกชบิท	/	/								/	นายสืบตระกูล สุนทรธรรม
บจก.โปรเฟสชันนัลคอมพิวเตอร์	/	/									นายสืบตระกูล สุนทรธรรม
บจก.แอล ฮาร์ดแวร์ แอนด์ เซอร์วิส	/	/									นายสืบตระกูล สุนทรธรรม
บจก.ลือกชเลี่ยม เทคดิง	/	/									นายสืบตระกูล สุนทรธรรม
บมจ.ภัทรลิสซิง	/	/								/	นายสืบตระกูล สุนทรธรรม
บจก.เอส แอล เอ เอเชีย	/	/									นายสืบตระกูล สุนทรธรรม
บจก.ทริส คอร์ปอเรชั่น	/	/									นายสัญญาชัย อภิศักดิ์ศิริกุล
บมจ.ตลาดสัญญาซื้อขายล่วงหน้า (ประเทศไทย)	/	/									นายสัญญาชัย อภิศักดิ์ศิริกุล
บจก.ศูนย์รับฝากหลักทรัพย์ (ประเทศไทย)	/	/			/						นายสัญญาชัย อภิศักดิ์ศิริกุล
บจก.สำนักหักบัญชี (ประเทศไทย)	/	/									นายสัญญาชัย อภิศักดิ์ศิริกุล
ตลาดหลักทรัพย์แห่งประเทศไทย	/	/								/	นายสัญญาชัย อภิศักดิ์ศิริกุล
บจก.แพมมีลี โนฮาว	/	/									นายสัญญาชัย อภิศักดิ์ศิริกุล
บล.ทิสโก้	/	/	/	/							นายสัญญาชัย อภิศักดิ์ศิริกุล
บลจ.ทิสโก้	/	/									นายสัญญาชัย อภิศักดิ์ศิริกุล
บจก.จีเอ็มเอ็ม ซีเจ โอ ซ็อบบิง	/	/									นายชินต ชาญชัยณรงค์
บมจ.นอร์ทอีสท์ รับเบอร์	/	/	/	/							นายชินต ชาญชัยณรงค์
บมจ.จีเอ็มเอ็ม แกรมมี่	/	/								/	นายชินต ชาญชัยณรงค์
บจก.ห้างเซ็นทรัล ดีพาร์ทเมนท์สโตร์	/	/								/	นายชินต ชาญชัยณรงค์
บจก.วรรณเจริญกิจ	/	/									นายธิติพนันท์ เชื้อบุญชัย
บมจ.แผ่นดินทอง พร็อพเพอร์ตี้ ดีเวลลอปเม้นท์	/	/									นายธิติพนันท์ เชื้อบุญชัย
บจก.สารทรัพย์สิน	/	/	/	/					/	/	นายธิติพนันท์ เชื้อบุญชัย
บมจ.หลักทรัพย์เพื่อธุรกิจหลักทรัพย์	/	/									นายธิติพนันท์ เชื้อบุญชัย
บจก.ไซดิวอลล์ แลนด์	/	/									นายธิติพนันท์ เชื้อบุญชัย
บจก.สุรเศรษฐ์	/	/									นายธิติพนันท์ เชื้อบุญชัย
บจก.ตลาดต่อยอด เออีซี	/	/									นายธิติพนันท์ เชื้อบุญชัย
บจก.นำทรัพย์พัฒนา 2	/	/									นายธิติพนันท์ เชื้อบุญชัย
บจก.เอเชียทีค เอ็นเตอร์เทนเม้นท์	/	/									นายธิติพนันท์ เชื้อบุญชัย
บจก.ชินเนเจอร์ เทคโนโลยี	/	/									ดร. ฉิม ตันตยาสวัสดิ์กุล

ข้อมูลอื่น

10. รายการทางธุรกิจกับบริษัทที่เกี่ยวข้อง (ต่อ)

งบกำไรขาดทุนเบ็ดเสร็จ

	รายได้		ค่าใช้จ่าย		กำไร(ขาดทุน)		สุทธิจาก		ค่าใช้จ่าย		เกี่ยวข้องกับ	
	ดอกเบี้ย	ดอกเบี้ย	ค่าธรรมเนียม	ค่าธรรมเนียม	รายได้	รายได้	ธุรกรรม	รายการ	อาคาร	ค่าใช้จาย		
	คอกเบี้ย	คอกเบี้ย	บริการ	บริการ	เงินตรา	ค่านึงงาน	ต่างประเทศ	จากการ	สถานที่	ประมวล	ค่า	
ผู้ถือหุ้นรายใหญ่												
ธนาคารยูโนเท็ด โอเวอร์ซีส์ จำกัด	/	/	/	/	/	/	/	/	/	/	/	นายวิ โชท เยา, นายวี อี เชียง
- UOB Hong Kong Branch			/		/							นายวิ โชท เยา, นายวี อี เชียง
- UOB Tokyo Branch			/									นายวิ โชท เยา, นายวี อี เชียง
- UOB Mumbai Branch							/					นายวิ โชท เยา, นายวี อี เชียง
- UOB Sydney Branch			/									นายวิ โชท เยา, นายวี อี เชียง
- UOB London Branch			/									นายวิ โชท เยา, นายวี อี เชียง
- UOB Taipei Branch				/								นายวิ โชท เยา, นายวี อี เชียง
บริษัทในกลุ่มธนาคารยูโนเท็ด โอเวอร์ซีส์ จำกัด												
- United Overseas Bank (Malaysia) Bhd.			/	/	/							นายวิ โชท เยา, นายวี อี เชียง
- United Overseas Bank (China) Limited			/		/							นายวิ โชท เยา, นายวี อี เชียง
- UOB Bullion and Futures Limited	/									/		นายวิ โชท เยา, นายวี อี เชียง
- PT Bank UOB Indonesia			/		/							นายวิ โชท เยา, นายวี อี เชียง
- Avatec. ai (S) Pte. Ltd.									/			นายวิ โชท เยา, นายวี อี เชียง
- บลจ.ยูโอบี (ประเทศไทย)		/	/									นายวิ โชท เยา, นายวี อี เชียง
- บมจ.หลักทรัพย์ยูโอบี เคย์เสียน (ประเทศไทย)	/	/	/		/							นายวิ โชท เยา

ธนาคารได้แสดงรายละเอียดของรายการทางธุรกิจที่สำคัญกับกิจการที่เกี่ยวข้องกันไว้แล้วในหมายเหตุประกอบงบการเงินข้อ 33

การบริหารความเสี่ยง

การบริหารความเสี่ยงเป็นองค์ประกอบสำคัญของกลยุทธ์ทางธุรกิจของกลุ่มยูโอบีไทย ทั้งนี้กลุ่มยูโอบีไทยมีแนวทางการบริหารความเสี่ยงที่มุ่งเน้นสถานะทางการเงินที่มั่นคงและปกป้องผลประโยชน์ของผู้มีส่วนได้ส่วนเสีย และฉับไวในการคว้าโอกาสทางธุรกิจที่สร้างมูลค่าภายใต้สภาพแวดล้อมที่เปลี่ยนแปลงอย่างรวดเร็ว กลุ่มยูโอบีไทยมีความมุ่งมั่นที่จะคงมาตรฐานระดับสูงในเรื่องของ บรรษัทภิบาล หลักการบริหารความเสี่ยงที่ดี และแนวทางปฏิบัติทางธุรกิจ เพื่อให้บรรลุการเจริญเติบโตระยะยาวอย่างยั่งยืน อีกทั้งมุ่งมั่นสู่แนวปฏิบัติในการบริหารความเสี่ยงที่ดีที่สุดเพื่อสนับสนุนเป้าหมายทางกลยุทธ์อย่างต่อเนื่อง

กลยุทธ์ในการบริหารความเสี่ยงของกลุ่มยูโอบีไทยมีเป้าหมายเพื่อให้แน่ใจว่าการกำกับดูแลความเสี่ยงเป็นไปอย่างเหมาะสม เพื่อสนับสนุนการค้นพบความเสี่ยง การจัดการ และการลดความเสี่ยงอันเกิดจากปัจจัยภายนอกและกิจกรรมทางธุรกิจของกลุ่มยูโอบีไทย รวมถึงการดำรงเงินกองทุนอย่างพอเพียงและมีประสิทธิภาพ เพื่อรองรับความเสี่ยงดังกล่าว โดยการบริหารความเสี่ยงมุ่งเน้นการจัดการให้ระดับความเสี่ยงอยู่ภายใต้ขอบเขตที่กำหนดโดยคณะกรรมการบริหารและอนุมัติโดยคณะกรรมการธนาคาร และ/หรือ คณะกรรมการที่ได้รับมอบหมายจากคณะกรรมการธนาคาร กลุ่มยูโอบีไทยมีการจัดทำนโยบาย วิธีการ เครื่องมือ และกระบวนการที่ครอบคลุมเพื่อช่วยใน



แนวทางของกลุ่มยูโอบีไทย

โครงสร้างในการบริหารความเสี่ยงของกลุ่มยูโอบีไทยตามที่ได้แสดงในแผนภูมิข้างต้น มุ่งเน้นการเสริมสร้างวัฒนธรรมในการตระหนักรู้ความเสี่ยง (Risk Aware Culture) ทั่วทั้งองค์กร ซึ่งหลายหน่วยงานที่มีหน้าที่ดูแลด้านความเสี่ยงและกำกับดูแลต้องปฏิบัติงานร่วมกับหน่วยงานธุรกิจและหน่วยงานสนับสนุนเพื่อระบุความเสี่ยง และช่วยให้หน่วยงานนั้นๆ สามารถประเมินความเสี่ยงและควบคุมความเสี่ยงของตนเอง

การระบุ วัด ตรวจสอบ และจัดการความเสี่ยงที่มีนัยสำคัญ ทำให้กลุ่มยูโอบีไทยสามารถมุ่งเน้นไปที่การทำธุรกิจธนาคารขั้นพื้นฐานเพื่อสร้างมูลค่าแก่ผู้มีส่วนได้ส่วนเสียในระยะยาว

กลุ่มยูโอบีไทยได้มีการกำหนดระดับความเสี่ยงที่ยอมรับได้ (Risk Appetite) นโยบาย และกรอบการกำกับดูแลเพื่อเป็นแนวทางสำหรับบริหารความเสี่ยงของกลุ่มยูโอบีไทย และเป็นหลักตัดสินใจในการจัดการเงินกองทุน การวางแผนทางกลยุทธ์ การจัดทำงบประมาณ และการบริหารผลการปฏิบัติงาน เพื่อให้แน่ใจว่าได้มีการพิจารณา

การบริหารความเสี่ยง

ความเสี่ยงอย่างเหมาะสมและเพียงพอ โดยเฉพาะอย่างยิ่ง Risk Appetite เป็นส่วนหนึ่งในกระบวนการประเมินความเสี่ยงเพียงพอเงินกองทุน (Internal Capital Adequacy Assessment Process) ซึ่งประกอบด้วย การทดสอบภาวะวิกฤต (Stress Testing) ทำให้แน่ใจว่าเงินกองทุน ความเสี่ยงและผลตอบแทนอยู่ภายใต้ระดับที่รับได้ภายใต้สถานการณ์วิกฤต นอกจากนี้ กลุ่มยูโอบีไทยได้นำ Risk Appetite มาประกอบการพิจารณาในการพัฒนาดัชนีชี้วัดผลการปฏิบัติงานหลัก (Key Performance Indicator: KPI) ซึ่งเกี่ยวข้องกับความเสี่ยงในการวัดผลการดำเนินงาน เป็นการปลูกฝังวัฒนธรรมและความคิดในเรื่องการบริหารความเสี่ยงทั่วทั้งองค์กร

กลุ่มยูโอบีไทยได้มีการนำ Risk Appetite นโยบาย และกรอบการกำกับดูแลมาปฏิบัติผ่านกระบวนการระบุ วัด ตรวจสอบ จัดการ และรายงานความเสี่ยง ซึ่งมีการจัดส่งรายงานความเสี่ยงให้ผู้บริหารและคณะกรรมการธนาคารอย่างสม่ำเสมอเพื่อให้รับรู้ถึงรูปแบบความเสี่ยง (Risk Profile) ของกลุ่มยูโอบีไทย

การกำกับดูแลความเสี่ยง (Risk Governance)

คณะกรรมการธนาคารปฏิบัติหน้าที่กำกับดูแลความเสี่ยง และควบคุมโครงสร้างการบริหารจัดการอย่างมีประสิทธิภาพเพื่อให้มั่นใจว่าการดำเนินธุรกิจของกลุ่มยูโอบีไทย

- ยึดหลักความระมัดระวังและเหมาะสมตามมาตรฐานวิชาชีพ
- สอดคล้องกับกลยุทธ์ทางธุรกิจและ Risk Appetite ของกลุ่มยูโอบีไทย
- อยู่ภายใต้การบริหารความเสี่ยงและการควบคุมภายในอย่างเพียงพอ

ทั้งนี้ คณะกรรมการธนาคารได้รับการสนับสนุนจากคณะกรรมการชุดย่อย (Board Committees) อันได้แก่ คณะกรรมการตรวจสอบ (Audit Committee (AC)) คณะกรรมการสรรหาและกำหนดค่าตอบแทน (Nomination and Compensation Committee (NCC)) คณะกรรมการบริหาร (Executive Committee (EXCO)) และคณะกรรมการกำกับความเสี่ยง (Board Risk Oversight Committee (BROC)) โดยคณะกรรมการกำกับความเสี่ยงช่วยคณะกรรมการธนาคารในการทำหน้าที่ดูแลกำกับความเสี่ยงและให้คำแนะนำในประเด็นที่เกี่ยวข้องกับกรอบการกำกับดูแลความเสี่ยง

อีกทั้ง ได้มีการมอบอำนาจในการบริหารรายวันให้แก่ผู้บริหารระดับสูง อันรวมถึงกรรมการผู้จัดการใหญ่ ผู้บริหารระดับสูง และบริษัทลูก โดยกรรมการผู้จัดการใหญ่ได้จัดตั้งคณะกรรมการบริหารระดับสูง (Senior Management Committees) เพื่อช่วยกรรมการผู้จัดการใหญ่และผู้บริหารระดับสูงในการตัดสินใจทางธุรกิจที่เกี่ยวข้องกับความเสี่ยงเฉพาะด้านโดยพิจารณาความเสี่ยงและผลตอบแทนเป็นสำคัญ

คณะกรรมการบริหารระดับสูงประกอบด้วยคณะกรรมการ 3 ลำดับ คณะกรรมการบริหารระดับสูงลำดับ 1 อันได้แก่ คณะกรรมการบริหารความเสี่ยงและเงินกองทุน (Risk and Capital Committee (RCC)) และคณะกรรมการจัดการ (Management Committee (MC)) ทำหน้าที่ช่วยคณะกรรมการธนาคาร ในการดูแลกำกับความเสี่ยงและทบทวนแผนกลยุทธ์ แผนการเงิน งบประมาณ และดูแลผลการดำเนินงานเมื่อเทียบกับกลยุทธ์และงบประมาณของกลุ่มยูโอบีไทย คณะกรรมการบริหารระดับสูงลำดับ 2 และ 3 ซึ่งทำหน้าที่ช่วยคณะกรรมการในการบริหารจัดการความเสี่ยงเฉพาะด้าน ประกอบด้วย

- คณะกรรมการบริหารสินทรัพย์และหนี้สิน (Asset & Liability Committee (ALCO))
- คณะกรรมการบริหารความเสี่ยงด้านปฏิบัติการ (Operational Risk Management Committee (ORMC))
- คณะกรรมการเทคโนโลยีสารสนเทศ (Information Technology Committee (ITC))
- คณะกรรมการบริหารแบรนด์และคุณภาพบริการ (Brand and Service Committee (BSC))
- คณะกรรมการสินเชื่อ (Credit Committee (CC))
- คณะกรรมการติดตามการปฏิบัติตามการป้องกันการฟอกเงินและป้องกันการสนับสนุนทางการเงินแก่การก่อการร้าย (Anti-money Laundering Committee (AMLC))
- คณะกรรมการบริหารความปลอดภัยเทคโนโลยีสารสนเทศ (Information Security Management Steering Committee (ISMS))
- คณะกรรมการบริหารจัดการข้อมูล (Data Management Committee (DMC))
- คณะกรรมการการบริหารจัดการด้านการให้บริการแก่ลูกค้าอย่างเป็นธรรม (Market Conduct Committee (MCC))

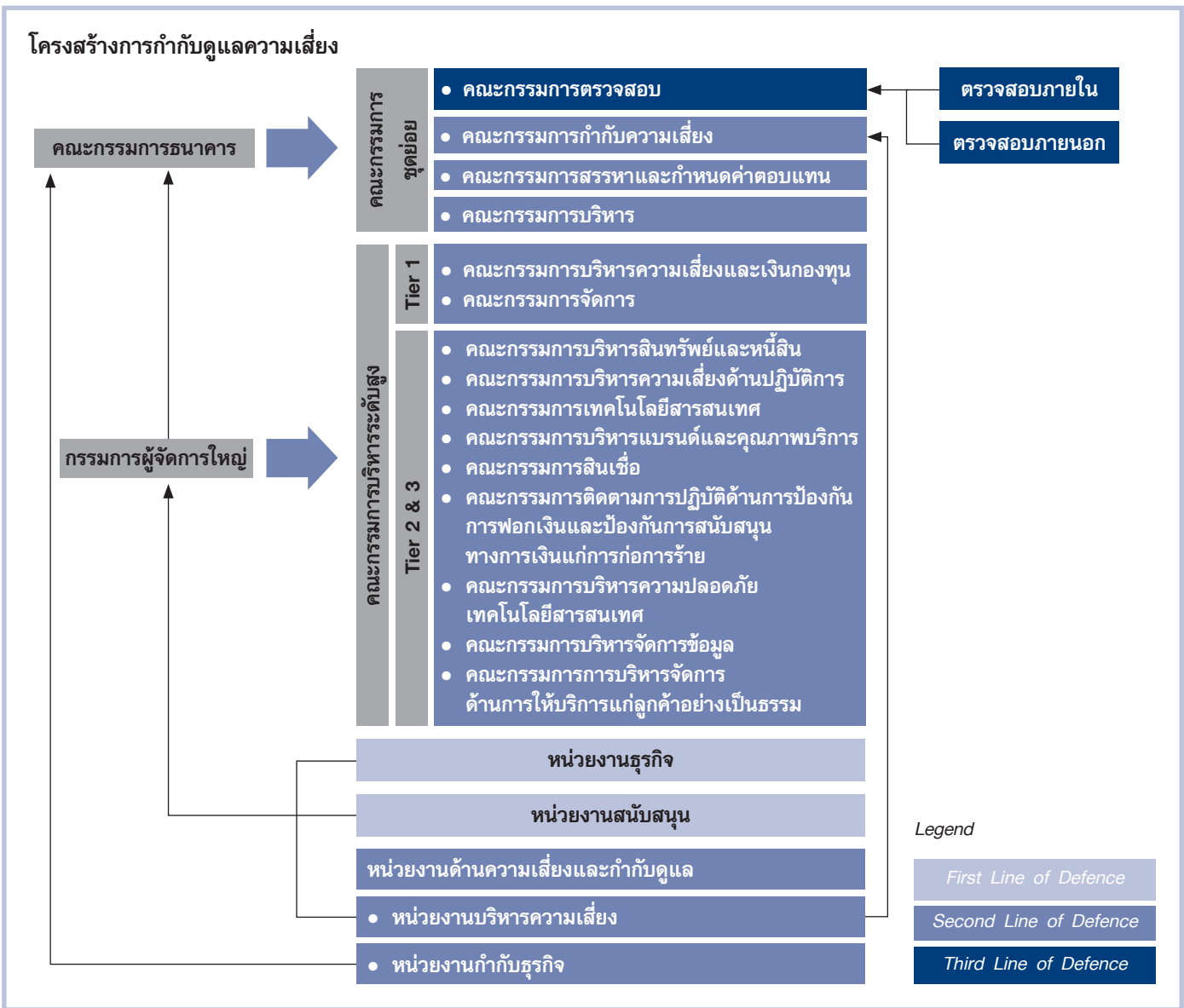
ผู้บริหารระดับสูงและคณะกรรมการบริหารระดับสูงมีหน้าที่ในการกำหนดเพดาน Risk Appetite (Risk Appetite Limits) ในระดับสายงาน และ/หรือระดับผลิตภัณฑ์

การบริหารความเสี่ยง

การบริหารความเสี่ยงเป็นความรับผิดชอบของพนักงานทุกคนในกลุ่มยูโอบีไทย และความรับผิดชอบได้ถูกปลูกฝังในวัฒนธรรมองค์กรของกลุ่มยูโอบีไทย ผ่านกรอบที่ถูกต้องกำหนดเพื่อให้แน่ใจว่ามีการกำกับดูแลอย่างเหมาะสมและมีความรับผิดชอบต่อการบริหารความเสี่ยงอย่างมีประสิทธิภาพทั่วทั้งองค์กรและครอบคลุมความเสี่ยงทุกประเภท โดยกำหนดโครงสร้างการควบคุมองค์กรโดยใช้หลักการ Three Lines of Defence ดังนี้

First Line of Defence - เจ้าของความเสี่ยง

หน่วยงานธุรกิจหรือหน่วยงานสนับสนุนทางธุรกิจมีหน้าที่หลักในการดำเนินการควบคุมความเสี่ยงซึ่งเกิดจากการดำเนินธุรกิจอย่างมีประสิทธิภาพ หมายรวมถึง การจัดให้มีการควบคุมการบริหารจัดการ และการกำกับดูแลอย่างเพียงพอเพื่อให้แน่ใจว่ามีการปฏิบัติตามนโยบายความเสี่ยง ระดับความเสี่ยงที่ยอมรับได้ ระดับความเสี่ยงสูงสุด และการควบคุมความเสี่ยงตามที่ได้รับอนุมัติ และสามารถทำให้เห็นถึงความล้มเหลวของการควบคุม กระบวนการที่ไม่เพียงพอ และเหตุการณ์ความเสี่ยงที่คาดไม่ถึง



การบริหารความเสี่ยง

Second Line of Defence - กำกับดูแลความเสี่ยง

หน่วยงานด้านความเสี่ยงและกำกับดูแล เช่น หน่วยงานบริหารความเสี่ยง หน่วยงานกำกับธุรกิจ ผู้ช่วยกรรมการผู้จัดการใหญ่ สายงานบริหารความเสี่ยง และผู้ช่วยกรรมการผู้จัดการใหญ่สายงานกำกับธุรกิจ ทำหน้าที่รับผิดชอบ Second Line of Defence

หน่วยงานด้านความเสี่ยงและกำกับดูแลได้สนับสนุนกลยุทธ์ในการทำให้เกิดสมดุลระหว่างการเจริญเติบโตและความมั่นคงของกลุ่มยูโอบีไทย โดยกำหนดกรอบความเสี่ยง นโยบายความเสี่ยง Risk Appetite และระดับความเสี่ยงสูงสุดซึ่งหน่วยงานธุรกิจใช้ถือปฏิบัติ อีกทั้ง หน่วยงานด้านความเสี่ยงและกำกับดูแลมีความรับผิดชอบในการทบทวนและตรวจสอบรูปแบบความเสี่ยงของกลุ่มยูโอบีไทยอย่างอิสระและรายงานข้อบกพร่องที่สำคัญและประเด็นความเสี่ยงต่อคณะกรรมการบริหารที่เกี่ยวข้อง

ความเป็นอิสระของหน่วยงานด้านความเสี่ยงและกำกับดูแลจากหน่วยงานธุรกิจทำให้มั่นใจว่ามีการตรวจสอบและถ่วงดุลอย่างเหมาะสม

Third Line of Defence - ตรวจสอบอิสระ

ผู้ตรวจสอบภายในและภายนอกของกลุ่มยูโอบีไทยดำเนินการตรวจสอบโดยใช้แนว Risk-based Audits ซึ่งครอบคลุมทุกด้านของ First Line และ Second Line of Defence เพื่อให้เกิดการรับรองอย่างอิสระในประสิทธิภาพของโครงสร้างการบริหารความเสี่ยงและการควบคุม นโยบาย กรอบ ระบบและแนวทางปฏิบัติ แก่กรรมการผู้จัดการใหญ่ คณะกรรมการตรวจสอบ และคณะกรรมการธนาคาร

ระดับความเสี่ยงที่ยอมรับได้ (Risk Appetite)

กลุ่มยูโอบีไทยกำหนดกรอบของระดับความเสี่ยงที่ยอมรับได้ (Risk Appetite) เพื่อจำกัดปริมาณความเสี่ยงที่สามารถและเต็มใจที่จะเผชิญเพื่อบรรลุเป้าหมายทางธุรกิจ วัตถุประสงค์ของการจัดทำกรอบ Risk Appetite มีไว้เพียงเพื่อจำกัดขอบเขตความเสี่ยง แต่เพื่อให้แน่ใจว่ารูปแบบความเสี่ยงของกลุ่มยูโอบีไทยยังคงอยู่ในขอบเขตที่กำหนดและยอมรับได้ กรอบ Risk Appetite ได้ถูกกำหนดขึ้นตามหลักเกณฑ์หลักๆ ดังนี้

- พิจารณาถึงผู้มีส่วนได้ส่วนเสียที่เกี่ยวข้อง และมีการกำหนดตัววัดที่ละเอียดเพียงพอ
- ปฏิบัติได้ สอดคล้อง และง่ายแก่การเข้าใจ ในเรื่องของการสื่อสารและนำไปปฏิบัติ
- สอดคล้องกับองค์ประกอบหลักในกลยุทธ์ทางธุรกิจของกลุ่มยูโอบีไทย
- มีตัววัดที่มีนัยสำคัญในเชิงวิเคราะห์และวัดผลได้

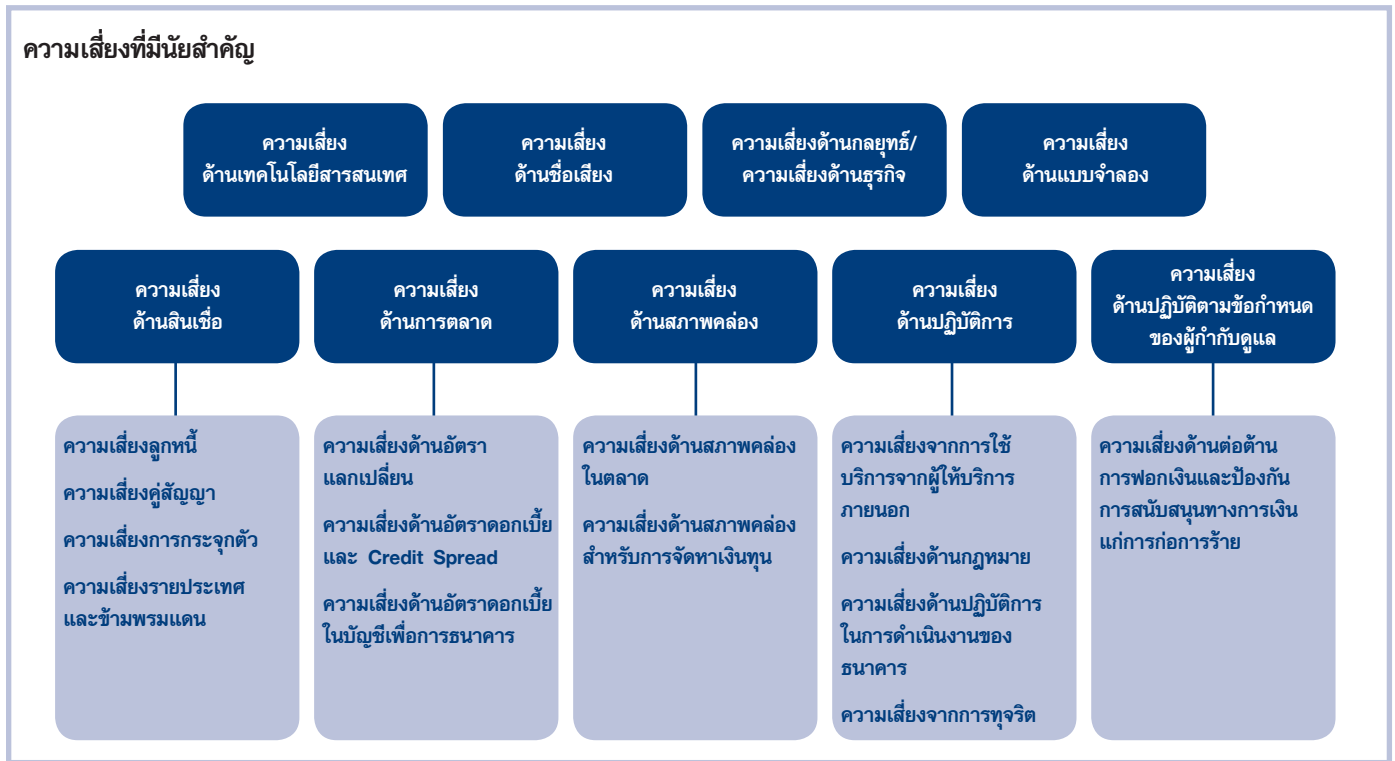
Risk Appetite เป็นตัวกำหนด Threshold และ ระดับความเสี่ยงสูงสุดในด้านต่างๆ เช่น ความเสี่ยงด้านสินเชื่อ ความเสี่ยงรายประเทศ ความเสี่ยงด้านการตลาด ความเสี่ยงด้านสภาพคล่อง ความเสี่ยงด้านปฏิบัติการและความเสี่ยงด้านชื่อเสียง ทั้งนี้ กลุ่มยูโอบีไทยมุ่งเน้นที่ธุรกิจที่มีความเข้าใจและมีวิธีจัดการความเสี่ยงที่เกี่ยวข้องที่ดีพอ โดยมุ่งเน้นให้มีการลดความผันผวนของรายได้และความเสี่ยงด้านการกระจุกตัว เพื่อคงการจัดอันดับความน่าเชื่อถือที่ดี เงินกองทุนที่แข็งแกร่ง และฐานเงินทุนที่สมบูรณ์ ซึ่งทำให้กลุ่มยูโอบีไทยเป็นหุ้นส่วนที่มั่นคงของลูกค้าภายใต้ภาวะและวัฏจักรเศรษฐกิจที่เปลี่ยนแปลง

ทั้งนี้ กลุ่มยูโอบีไทยได้ทบทวนกรอบ Risk Appetite และ Risk Appetite และนำเสนอไปยังคณะกรรมการธนาคารเพื่ออนุมัติทุกปี โดยผู้บริหารจะทำหน้าที่ติดตามและรายงานลักษณะความเสี่ยงและการปฏิบัติตาม Risk Appetite ที่ได้รับอนุมัติแก่คณะกรรมการบริหารระดับสูงและคณะกรรมการธนาคาร

ความเสี่ยงที่มีนัยสำคัญ (Material risks)

กลยุทธ์ทางธุรกิจ ผลผลิตภัณฑ์ ประเภทลูกค้าและสภาพแวดล้อมทางธุรกิจ ทำให้กลุ่มยูโอบีไทยต้องเผชิญความเสี่ยงทางการเงินและความเสี่ยงต่างๆ อีกหลายประเภท การระบุและดูแลความเสี่ยงที่มีนัยสำคัญเป็นส่วนหนึ่งในแนวทางการบริหารความเสี่ยงของกลุ่มยูโอบีไทย โดยกลุ่มยูโอบีไทยได้ทำการประเมินอย่างเหมาะสมและปฏิบัติการเชิงรุกเพื่อลดทอนความเสี่ยงประเภทต่างๆ ภายในกลุ่ม ความเสี่ยงที่มีนัยสำคัญซึ่งอาจส่งผลกระทบต่อความสำเร็จในการบรรลุเป้าหมายทางกลยุทธ์ของกลุ่มยูโอบีไทยมีดังนี้

การบริหารความเสี่ยง



กลุ่มยูโอบีไทยได้ดำเนินการภายใต้กรอบ Basel โดยปฏิบัติตามข้อกำหนดของผู้กำกับดูแลในเรื่องความเสี่ยงของเงินกองทุนที่เฝ้าระวังความเสี่ยง กลุ่มยูโอบีไทยได้ใช้แนวทางซึ่งรอบคอบและเป็นเชิงรุกในการตรวจสอบและศึกษาข้อกำหนดต่างๆ ของผู้กำกับดูแลซึ่งพัฒนาอย่างต่อเนื่อง โดยมุ่งเน้นหลักการบริหารความเสี่ยงที่ดีซึ่งทำให้บรรลุผลตอบแทนอย่างยั่งยืน

กลุ่มยูโอบีไทยใช้วิธี Foundation Internal Ratings-Based (FIRB) สำหรับลูกหนี้ธุรกิจเอกชนและสถาบันการเงิน และวิธี Advanced Internal Ratings-Based (AIRB) สำหรับลูกหนี้รายย่อย ส่วนความเสี่ยงด้านตลาดและปฏิบัติการนั้น กลุ่มยูโอบีไทยใช้ Standardised Approach (SA)

อนึ่ง กลุ่มยูโอบีไทย ได้กำหนดกระบวนการประเมินความเสี่ยงของเงินกองทุน (Internal Capital Adequacy Assessment Process: ICAAP) และมีการทบทวนเป็นระยะๆ รวมถึงการทดสอบภาวะวิกฤตเพื่อให้มั่นใจว่ากลุ่มยูโอบีไทย มีเงินกองทุนเพียงพอในการสนับสนุนการประกอบธุรกิจ และ ครอบคลุมความเสี่ยงที่มีนัยสำคัญทั้งในภาวะปกติและภาวะวิกฤต

กลุ่มยูโอบีไทยมีการจัดทำนโยบายการเปิดเผยข้อมูลตามหลักเกณฑ์ Pillar 3 และ Liquidity Coverage Ratio (LCR) ซึ่งระบุข้อกำหนดในการเปิดเผยข้อมูลเป็นไปตามหลักเกณฑ์ของผู้กำกับดูแล

ความเสี่ยงด้านสินเชื่อ

ความเสี่ยงด้านสินเชื่อ หมายถึงความเสี่ยงที่อาจเกิดความสูญเสียจากการที่ลูกหนี้หรือคู่สัญญาไม่สามารถชำระหนี้ได้ตามกำหนด ทั้งนี้ ความเสี่ยงด้านสินเชื่อถือเป็นความเสี่ยงที่มีสัดส่วนมากที่สุด เนื่องจากธุรกิจหลักของกลุ่มยูโอบีไทยเป็นการดำเนินธุรกิจด้านธนาคารพาณิชย์ โดยความเสี่ยงด้านสินเชื่อดังกล่าวมาจากธุรกรรมการให้สินเชื่อที่กลุ่มยูโอบีไทยได้ให้บริการแก่ลูกค้ารายย่อย ลูกค้าธุรกิจและลูกค้าสถาบัน ในขณะที่เดียวกัน ธุรกรรมตลาดเงิน ตลาดทุนและการลงทุนเป็นความเสี่ยงด้านสินเชื่อจากคู่สัญญาและผู้ออกตราสาร

หัวใจสำคัญของการบริหารความเสี่ยงด้านสินเชื่อรวมถึงการกำหนดกรอบ (Framework) การกำหนดแนวนโยบายและกระบวนการในการประเมินรวมถึงการบริหารความเสี่ยงด้านสินเชื่อ โดยกลุ่มยูโอบีไทยมีการทบทวน Portfolio Performance รวมถึงจัดทำทดสอบภาวะวิกฤตอย่างสม่ำเสมอ พร้อมทั้งเฝ้าติดตามภาวะแวดล้อมและ

การบริหารความเสี่ยง

เหตุการณ์ต่างๆ ที่อาจเกิดขึ้น เพื่อระบุถึงความเสี่ยงที่อาจส่งผลกระทบต่อ การดำเนินธุรกิจ และเพื่อกำหนดแนวทางในการปรับลดความเสี่ยง

การกำกับดูแลและโครงสร้างองค์กร

คณะกรรมการสินเชื่อ เป็นคณะกรรมการหลักที่ปฏิบัติหน้าที่ดูแล ความเสี่ยงด้านสินเชื่อ มีบทบาทหลักในการสนับสนุนการทำงานของ กรรมการผู้จัดการใหญ่ คณะกรรมการบริหาร รวมถึงคณะกรรมการ ธนาคาร ในการบริหารความเสี่ยงด้านสินเชื่อโดยรวมของกลุ่มยูโอบี ไทย โดยคณะกรรมการบริหารความเสี่ยงและเงินกองทุน และ คณะกรรมการสินเชื่อ เป็นคณะกรรมการที่ประกอบด้วยผู้บริหารระดับ สูงซึ่งทำหน้าที่รับผิดชอบงานด้านต่างๆ ที่เกี่ยวข้องกับสินเชื่อ รวมถึง กำหนดกรอบและแนวนโยบาย (Framework) กระบวนการ โครงสร้าง พื้นฐาน วิธีการวิเคราะห์ และระบบสารสนเทศ ทั้งนี้ ในส่วนของ คณะกรรมการสินเชื่อ ปฏิบัติหน้าที่ที่ทบทวนและประเมินคุณภาพสินเชื่อ ขั้นตอนการปฏิบัติงานและความเสี่ยงด้านสินเชื่อ

ฝ่ายบริหารความเสี่ยงด้านสินเชื่อรับผิดชอบในการรายงาน วิเคราะห์ และการบริหารทุกภาคส่วนที่เกี่ยวข้องกับความเสี่ยงด้านสินเชื่อ รวมถึงการจัดทำนโยบายสินเชื่อและกำหนดแนวทางต่างๆ โดยมุ่งเน้น การเฝ้าระวังให้เกิดการพัฒนาธุรกิจภายใต้กรอบการบริหาร ความเสี่ยงด้านสินเชื่อด้วยความรอบคอบ สม่าเสมอและมีประสิทธิภาพ

นโยบายความเสี่ยงด้านสินเชื่อและการควบคุมดูแล

กลุ่มยูโอบีไทย ได้กำหนดแนวนโยบายรวมทั้งกระบวนการจัดการเพื่อ ใช้ควบคุมความเสี่ยงด้านสินเชื่อดังต่อไปนี้

กระบวนการอนุมัติสินเชื่อ

เพื่อความโปร่งใสในกระบวนการอนุมัติสินเชื่อ หน่วยงานอนุมัติสินเชื่อ เป็นหน่วยงานอิสระจากหน่วยงานด้านการตลาดและธุรกิจ ทั้งนี้อำนาจ อนุมัติสินเชื่อที่มอบหมายให้แก่ผู้อนุมัติสินเชื่อแต่ละท่าน จะแตกต่างกันตามประสบการณ์ ความอาวุโสและความชำนาญในการอนุมัติ สินเชื่อ และขึ้นอยู่กับระดับความเสี่ยงของลูกค้า โดยผู้อนุมัติสินเชื่อ จะยึดถือแนวทางการปฏิบัติงานภายใต้นโยบายสินเชื่อซึ่งได้รับการ ทบทวนอย่างสม่าเสมอ เพื่อให้สอดคล้องกับกลยุทธ์ทางธุรกิจของ กลุ่มยูโอบีไทย และสภาพแวดล้อมทางธุรกิจ

ความเสี่ยงด้านการกระจุกตัวของสินเชื่อ

การกระจุกตัวของสินเชื่ออาจเกิดขึ้นได้จากภาระสินเชื่อที่ให้กับลูกหนี้ รายใหญ่รายใดรายหนึ่ง หรือกับลูกหนี้หลายรายที่มีความเกี่ยวข้องกัน ซึ่งสามารถบริหารจัดการได้โดยกำหนดขอบเขตภาระสินเชื่อที่ระดับ รายลูกหนี้ รายกลุ่มลูกหนี้ รายอุตสาหกรรม ราย portfolio และ รายประเทศ โดยทั่วไปจะกำหนดเป็นอัตราส่วนร้อยละของเงินกองทุน

การบริหารความเสี่ยงด้านสินเชื่อรวมไปถึงการพิจารณาอนุมัติสินเชื่อ ใช้การพิจารณาและความรอบคอบเป็นหลักสำคัญ การจัดวงเงิน ที่เหมาะสม กระบวนการติดตาม การควบคุมดูแลในส่วนสินเชื่อ ที่กระจายไปตามอุตสาหกรรมต่างๆ โดยจะทำการประเมินความเสี่ยง ที่อาจเกิดขึ้นอยู่อย่างสม่าเสมอ รวมถึงการพิจารณาแนวโน้ม อุตสาหกรรมและภาวะความเสี่ยงของประเทศหากมี เพื่อคาดการณ์ ถึงสถานะที่อาจเกิดขึ้นและอาจกระทบความเสี่ยงด้านสินเชื่อ นอกจากนี้ มีการจัดทำการศึกษาสถานะวิกฤตเพื่อประเมินความสามารถในการ รองรับสถานการณ์ต่างๆ ที่อาจเกิดขึ้นในระหว่างการดำเนินงาน

การทดสอบภาวะวิกฤต

การทดสอบภาวะวิกฤตด้านสินเชื่อ ถือเป็นหัวใจสำคัญของกระบวนการ บริหารสินเชื่อของกลุ่มยูโอบีไทย โดยมีวัตถุประสงค์เพื่อ (i) ประเมิน ถึงกลยุทธ์ทางธุรกิจที่อาจส่งผลกระทบต่อผลประกอบการและงบดุลของกลุ่ม ยูโอบีไทย (ii) ประเมินการผลของการเปลี่ยนแปลงจากปัจจัยต่างๆ ที่กระทบต่อการดำเนินงานภายใต้สภาวะแวดล้อมทางธุรกิจและ แผนธุรกิจต่างๆ (iii) ประเมินผลกระทบจากการบริหารเงินกองทุน การบริหารต้นทุน และ การสร้างผลตอบแทน โดยการทดสอบภาวะ วิกฤตอาจรวมถึงการจัดทำการศึกษาตามกรอบของผู้กำกับดูแล และ/ หรือ จัดทำเป็นการภายในเป็นระยะๆ ภายใต้การเปลี่ยนแปลงของภาวะ เศรษฐกิจ เพื่อพิจารณาแนวทางหรือมาตรการรองรับ ในกรณีที่ภาวะ วิกฤตอยู่ในระดับรุนแรงและอาจส่งผลกระทบต่อความสูญเสียอย่างมีนัย สำคัญ การทดสอบภาวะวิกฤตดังกล่าว ถือเป็นเครื่องมือในการประเมิน ความเพียงพอของเงินกองทุนสำหรับรองรับเหตุการณ์สูญเสียและ ผลกระทบที่มีต่อผลประกอบการและงบดุล และอาจเป็นเครื่องบ่งชี้ถึง จุดเปราะบางที่อาจมีอยู่ในแต่ละหน่วยงานธุรกิจ รวมทั้งอาจใช้เพื่อ กำหนดแนวนโยบายหรือขอบเขตในการช่วยบรรเทาความสูญเสียที่อาจ เกิดขึ้น

การกำหนดสถานการณ์จำลองต่างๆ พิจารณาจากความเปลี่ยนแปลง ที่อาจเป็นไปได้ทางเศรษฐกิจและแนวโน้มที่อาจเกิดขึ้น รวมไปถึงภาวะ ภูมิรัฐศาสตร์ ให้มีความหลากหลายทั้งในเชิงของความเสี่ยงที่จะเป็น รวมถึง ความรุนแรงของสถานการณ์ โดยจะพิจารณาถึงแผนกลยุทธ์ตาม

การบริหารความเสี่ยง

สถานการณ์ที่อาจเกิดขึ้นกับกลุ่มธุรกิจต่างๆ และจะประเมินแนวทางการบริหารที่เหมาะสมด้วย โดยหน่วยงานธุรกิจที่เกี่ยวข้องจะทำการศึกษา และร่วมกันแสดงความคิดเห็นต่อสถานการณ์จำลองดังกล่าว ก่อนนำเสนอแก่ผู้บริหารระดับสูงเพื่ออนุมัติเป็นขั้นตอนต่อไป

รายการระหว่างกันในกลุ่ม

การทำรายการระหว่างกันในกลุ่มยูโอบีไทย เป็นไปตามมาตรฐานการดำเนินธุรกิจทั่วไป ทั้งนี้การติดตามและควบคุมฐานะความเสี่ยง และผลกระทบต่อความเพียงพอของเงินกองทุนจากการทำรายการระหว่างกันในกลุ่มดังกล่าวจะดำเนินการในลักษณะเดียวกันกับลูกหนี้รายอื่นๆ กลุ่มยูโอบีไทยได้กำหนดขั้นตอนการอนุมัติการทำรายการระหว่างกันตามประเภทของรายการ เช่น รายการระหว่างกันสำหรับการทำรายการปกติ ยกตัวอย่างเช่น การอนุมัติสินเชื่อ ต้องได้รับพิจารณาอนุมัติจากคณะกรรมการบริหาร และได้รับสัตยาบันจากคณะกรรมการธนาคาร

การปรับลดความเสี่ยงด้านสินเชื่อ

แม้ว่าหลักประกันและการค้ำประกันใช้เพื่อปรับลดความเสี่ยงด้านสินเชื่อที่อาจเกิดขึ้นได้ก็ตาม กลุ่มยูโอบีไทยมิได้อนุมัติสินเชื่อโดยพิจารณาแต่เพียงหลักประกันเท่านั้น แต่พิจารณาจากคุณภาพสินเชื่อของลูกหนี้ แหล่งที่มาของเงินชำระหนี้ และความสามารถในการชำระคืนของลูกหนี้ซึ่งเป็นไปตามหลักพื้นฐานการพิจารณาอนุมัติสินเชื่อ

กลุ่มยูโอบีไทยมีการประเมินมูลค่าหลักประกันอย่างสม่ำเสมอ ทั้งนี้ความถี่ในการประเมินขึ้นอยู่กับประเภท สภาพคล่องและความผันผวนของมูลค่าหลักประกัน ตามข้อกำหนดของธนาคารแห่งประเทศไทย ประเภทของหลักประกันที่กลุ่มยูโอบีไทยนำมาใช้ในการปรับลดความเสี่ยง ได้แก่ เงินสด หลักทรัพย์ที่มีสภาพคล่องเป็นที่ยอมรับ และอสังหาริมทรัพย์ โดยที่ค่าปรับลด (Haircut) จะกำหนดตามมูลค่าตลาดของหลักประกันซึ่งสะท้อนจากสภาพ คุณภาพ ความผันผวนด้านราคา และสภาพคล่องของหลักประกัน ทั้งนี้กลุ่มยูโอบีไทยจะรับหลักประกันที่มีคุณสมบัติเหมาะสมตามเกณฑ์ IRB เช่น ต้องสามารถบังคับใช้กฎหมายได้ภายใต้ขอบเขตอำนาจแห่งศาลต่างๆ ที่เกี่ยวข้อง

กลุ่มยูโอบีไทยยังมีการขอการค้ำประกันโดยบุคคล เพื่อเป็นเครื่องยืนยันการสนับสนุนจากผู้ถือหุ้นหรือกรรมการของบริษัทลูกหนี้ ทั้งนี้ภายใต้วิธี IRB การค้ำประกันโดยบุคคลไม่นับเป็นการปรับลดความเสี่ยงด้านสินเชื่อ นอกจากนี้ อาจพิจารณาให้มีการค้ำประกันโดยนิติบุคคลเพิ่มเติมตามความเหมาะสม เพื่อใช้ประกอบการพิจารณาอนุมัติสินเชื่อเพิ่มเติม โดยยังคงคำนึงถึงความสามารถในการชำระหนี้

ของลูกหนี้ ทั้งนี้ ในกรณีการค้ำประกันโดยนิติบุคคลสามารถนำมาปรับลดความเสี่ยงสินเชื่อตามวิธี FIRB โดยใช้วิธี Probability of Default substitution ซึ่งหมายถึงการนำค่าความน่าจะเป็นที่จะผิดนัดชำระหนี้ของผู้ค้ำประกันมาใช้เป็นส่วนหนึ่งในการคำนวณเงินกองทุน

ภาระที่เกิดจากธุรกรรมด้านเงินตราต่างประเทศและธุรกรรมอนุพันธ์ จะถูกปรับลดความเสี่ยง โดยกำหนดให้คู่สัญญาลงนามในสัญญาข้อตกลง เช่น International Swaps and Derivatives Association (ISDA) Master Agreements และ Credit Support Annex (CSA) ทั้งนี้สัญญาดังกล่าวสามารถลดภาระสินเชื่อจากการที่คู่สัญญายินยอมให้กลุ่มยูโอบีไทยสามารถหักกลบนี้อัตตามภาระคงเหลือของคู่สัญญาภายใต้สถานการณ์ผิดนัดชำระหนี้

การติดตามสินเชื่อและแนวทางแก้ไข

กลุ่มยูโอบีไทยเฝ้าสังเกตภาระสินเชื่อ รวมถึงคุณภาพของ Portfolio และความเสี่ยงประเภทใหม่ๆ ซึ่งอาจกระทบกับความเสี่ยงด้านสินเชื่ออย่างสม่ำเสมอ ทั้งนี้ รายงานความเสี่ยงที่จัดทำขึ้นสำหรับกิจการภายในจะถูกนำเสนอต่อคณะกรรมการที่เกี่ยวข้อง เพื่อรายงานข้อมูลที่เป็นปัจจุบันรวมถึงแนวโน้มและผลกระทบด้านสินเชื่อแก่ผู้บริหารระดับสูง รวมถึงการแจ้งให้ทราบถึงพัฒนาการสำคัญด้านเศรษฐกิจ การเมืองและสภาวะแวดล้อมต่างๆ ที่อาจมีผลต่อ Portfolio หลักๆ

การติดตามสินเชื่อค้างชำระ

กลุ่มยูโอบีไทยมีการติดตามคุณภาพของลูกหนี้ โดยเฉพาะในส่วนจากรายงานการค้างชำระของลูกหนี้อย่างใกล้ชิด ซึ่งถือเป็นตัวแปรสำคัญในการประเมินคุณภาพลูกหนี้ ลูกหนี้จะถูกพิจารณาเป็นลูกหนี้ค้างชำระเมื่อไม่ชำระหนี้ตามกำหนด โดยลูกหนี้ค้างชำระซึ่งมีวงเงินที่อาจนำกลับมาใช้ใหม่ได้ (เช่น วงเงินเบิกเกินบัญชี) และมียอดใช้จ่ายเกินวงเงินจะมีการดูแลอย่างใกล้ชิด โดยบริหารจัดการผ่านกระบวนการที่วางไว้อย่างเป็นระบบโดยเจ้าหน้าที่จากกลุ่มงานธุรกิจและบริหารความเสี่ยง ทั้งนี้อาจทบทวนสินเชื่อดังกล่าวด้วยความถี่มากขึ้นตามความเหมาะสม

การจัดชั้นหนี้และการด้อยค่าของสินทรัพย์ลูกหนี้

การจัดชั้นสินเชื่อของกลุ่มยูโอบีไทยพิจารณาตามความสามารถในการชำระหนี้ของลูกหนี้ โดยดูจากแหล่งรายได้ปกติของลูกหนี้ ทั้งนี้ เงินให้สินเชื่อและเงินให้กู้ยืมแก่ลูกหนี้จะมีการจัดชั้นเป็น “ปกติ” “กล่าวถึงเป็นพิเศษ” หรือ “กลุ่มหนี้ด้อยคุณภาพ” หรือ “กลุ่มหนี้ผิดนัด

การบริหารความเสี่ยง

ชำระหนี้” โดยกลุ่มหนี้ด้อยคุณภาพ ประกอบด้วย ลูกหนี้จัดชั้นในระดับ “ต่ำกว่ามาตรฐาน” “สงสัย” หรือ “สงสัยจะสูญ” ซึ่งเป็นไปตามข้อกำหนดของธนาคารแห่งประเทศไทย ทั้งนี้ บัญชีซึ่งมียอดค้างชำระหรือมียอดคงค้างเกินวงเงินประเภทที่อาจนำกลับมาใช้ใหม่ได้ (เช่น วงเงินเบิกเกินบัญชี) เกินกว่า 90 วัน จะถูกจัดชั้นโดยอัตโนมัติ นอกจากนี้ยังมีการจัดชั้นบัญชีที่อาจบ่งชี้ว่าไม่มีความสามารถในการชำระหนี้ จะถูกจัดชั้นหนี้เป็น “กลุ่มหนี้ด้อยคุณภาพ”

การปรับเปลี่ยนสถานะหนี้ด้อยคุณภาพเป็นสถานะในระดับ “ปกติ” หรือ “กล่าวถึงเป็นพิเศษ” จะพิจารณาตามมาตรฐานการวิเคราะห์สินเชื่อ เช่น ความสามารถในการชำระหนี้ กระแสเงินสด และสถานภาพทางการเงินของลูกหนี้ โดยกลุ่มยูโอบีไทยต้องเชื่อมั่นว่าลูกหนี้จะไม่ถูกปรับลดเป็นหนี้ด้อยคุณภาพอีกในอนาคตอันใกล้

ลูกหนี้ปรับโครงสร้างหนี้ที่มีปัญหา จะถูกพิจารณาเป็นลูกหนี้ที่ไม่ก่อให้เกิดรายได้และถูกจัดชั้นสอดคล้องกับสถานะทางการเงิน และความสามารถในการชำระหนี้ของลูกหนี้ ทั้งนี้ลูกหนี้ดังกล่าวจะถูกปรับสถานะเป็นหนี้จัดชั้นปกติต่อเมื่อสามารถปฏิบัติตามเงื่อนไขการปรับโครงสร้างหนี้และข้อกำหนดตามแนวนโยบายของกลุ่มยูโอบีไทย และ ข้อกำหนดของหน่วยงานกำกับดูแลธนาคารพาณิชย์

กลุ่มงานบริหารสินทรัพย์พิเศษ

กลุ่มงานบริหารสินทรัพย์พิเศษ / กลุ่มงานจัดการสินเชื่อ เป็นหน่วยงานอิสระ โดยกลุ่มงานบริหารสินทรัพย์พิเศษ มีหน้าที่รับผิดชอบในการบริหารหนี้ด้อยคุณภาพของลูกหนี้ที่ไม่ใช่รายย่อย และกลุ่มงานจัดการสินเชื่อ จะรับผิดชอบในส่วนของลูกหนี้รายย่อย โดยทั้งสองกลุ่มงานบริหารลูกหนี้ในลักษณะเชิงรุก โดยมีจุดมุ่งหมายเพื่อดูแลลูกหนี้กลุ่มนี้ให้สามารถกลับมาเป็นลูกหนี้ที่มีคุณภาพและโอนกลับมาอยู่ภายใต้การดูแลของกลุ่มธุรกิจที่เหมาะสม นอกจากนี้กลุ่มงานบริหารสินทรัพย์พิเศษยังทำหน้าที่จำหน่ายทรัพย์สินที่ไม่ก่อให้เกิดรายได้เพื่อลดทรัพย์สินดังกล่าวและสร้างผลประโยชน์สูงสุดแก่กลุ่ม

นโยบายการตัดหนี้สูญ

ลูกหนี้จัดชั้นด้อยคุณภาพที่ไม่มีหลักประกันหรือหลักประกันไม่มีมูลค่าและโอกาสในการเรียกชำระหนี้จากช่องทางอื่นๆ ต่ำ ลูกหนี้ดังกล่าวจะถูกตัดเป็นหนี้สูญ ตามข้อกำหนดของทางการ

ระบบการจัดลำดับความเสี่ยงภายใน

กลุ่มยูโอบีไทยใช้แบบจำลองความเสี่ยงที่ใช้เป็นการภายในเพื่อสนับสนุนการประเมินความเสี่ยงด้านสินเชื่อและการวัดการละเมิดสินเชื่อตามระดับความเสี่ยงหรือตามกลุ่มที่คล้ายคลึงกัน โดยแบบจำลองดังกล่าวถูกนำมาใช้ในการดำเนินธุรกิจ เริ่มจากขั้นตอนการอนุมัติ การสอบทานสินเชื่อ การติดตาม การทดสอบภาวะวิกฤตด้านสินเชื่อ การกำหนดวงเงิน (limit) การกำหนดราคาและการบริหารบัญชีลูกหนี้

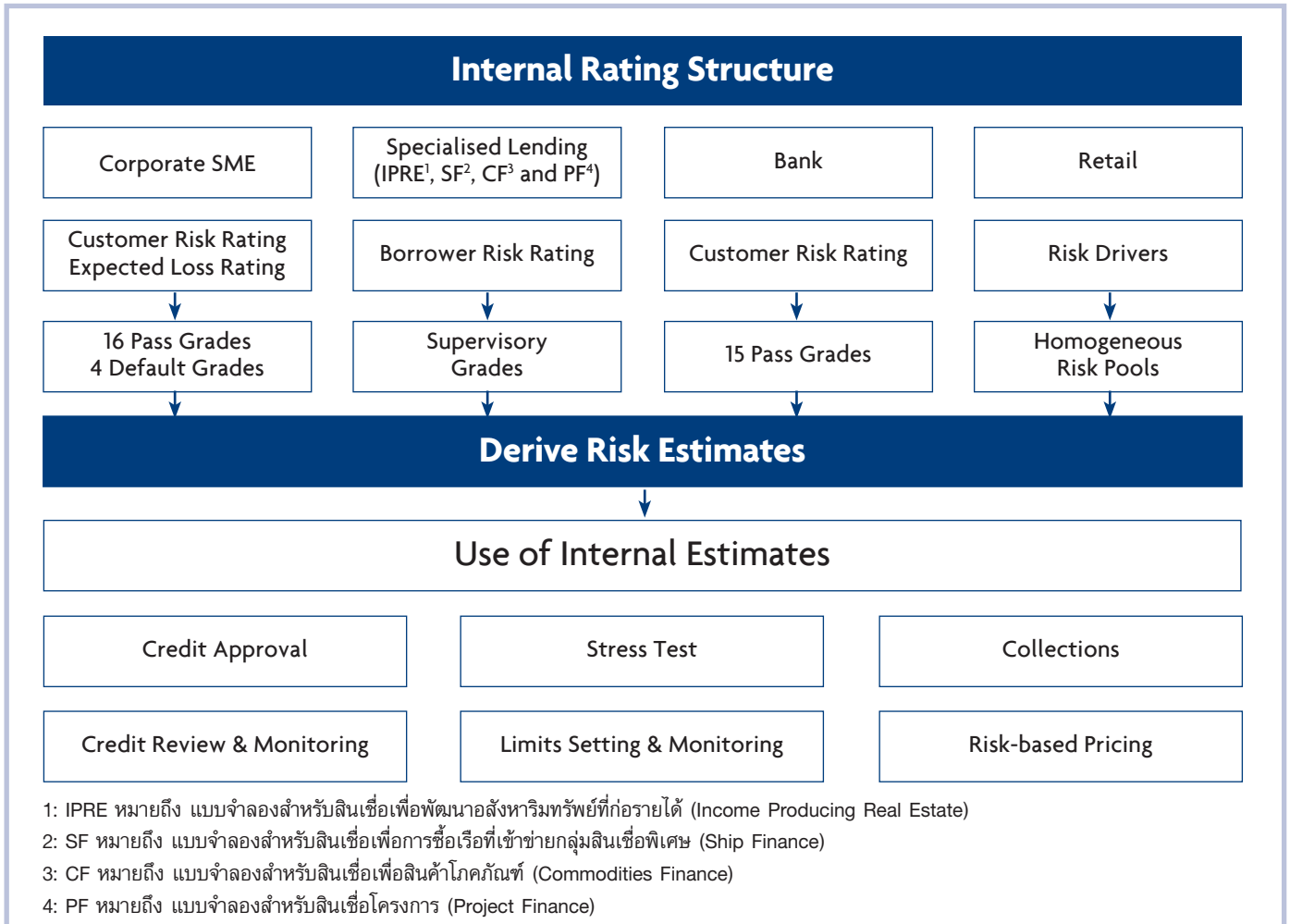
กลุ่มยูโอบีไทยได้กำหนดกรอบการกำกับดูแลการจัดอันดับความเสี่ยงสินเชื่อ เพื่อให้ระบบการจัดอันดับความเสี่ยงมีความน่าเชื่อถือและเป็นเสถียร กรอบการกำกับดูแลดังกล่าวระบุบทบาทหน้าที่ และความรับผิดชอบของผู้ที่เกี่ยวข้องในกระบวนการจัดอันดับความเสี่ยง โดยรวมถึงหน่วยงานอิสระซึ่งทำหน้าที่ติดตามประสิทธิภาพของแบบจำลอง การทดสอบความน่าเชื่อถือของแบบจำลองในแต่ละปี รวมถึงการตรวจสอบอย่างเป็นอิสระจากผู้ตรวจสอบภายใน

แบบจำลองความเสี่ยงด้านสินเชื่อจะถูกทำการทดสอบโดยหน่วยงานอิสระก่อนนำมาใช้งาน เพื่อให้แน่ใจได้ว่าสามารถใช้งานได้อย่างเหมาะสมตามวัตถุประสงค์ นอกจากนี้ผู้รับผิดชอบแต่ละแบบจำลอง จะทำการทบทวนแบบจำลองประจำปีเพื่อติดตามประสิทธิภาพของแบบจำลองอย่างต่อเนื่อง โดยพิจารณาถึงความเหมาะสมของค่าตัวแปรความเสี่ยงที่เลือกใช้ รวมถึงสมมติฐานที่ใช้ในการพัฒนาแบบจำลองว่ายังคงเหมาะสมที่จะใช้กับ portfolio นั้นๆ หรือไม่ โดยแบบจำลองที่มีการพัฒนาใหม่ หรือมีการปรับปรุงเปลี่ยนแปลงและทบทวน จะต้องได้รับการอนุมัติโดยคณะกรรมการบริหารความเสี่ยง และเงินกองทุนหรือคณะกรรมการกำกับความเสี่ยง โดยขึ้นอยู่กับนัยสำคัญของ portfolio นั้นๆ

การบริหารความเสี่ยง

โครงสร้างอันดับความเสี่ยง

โครงสร้างอันดับความเสี่ยงของกลุ่มยูโอบีไทย



การะสินเชื่อ Non-retail

กลุ่มยูโอบีไทยใช้วิธี FIRB สำหรับการะสินเชื่อกลุ่ม non-retail ยกเว้นประเภทสินทรัพย์ลูกหนี้รัฐบาลซึ่งใช้วิธี Standardised Approach โดยภายใต้วิธี FIRB ค่าความเป็นไปได้ในการผิดนัดชำระหนี้ของลูกหนี้แต่ละรายจะถูกประมาณการด้วยแบบจำลอง Probability of Default (PD) โดยพิจารณาจากปัจจัยเชิงการเงินและเชิงคุณภาพเพื่อประเมินความสามารถในการชำระหนี้ของลูกหนี้ และประมาณการความเป็นไปได้ที่ลูกหนี้อาจผิดนัดชำระหนี้ในช่วงหนึ่งปีข้างหน้า ทั้งนี้ ลูกหนี้จะถูกจัดเป็นลูกหนี้ที่ผิดนัดชำระหนี้ ในกรณีดังต่อไปนี้

- มีแนวโน้มว่าลูกหนี้จะไม่สามารถชำระหนี้ค้างชำระได้เต็มจำนวน หากกลุ่มยูโอบีไทยไม่ได้ดำเนินการอย่างใดอย่างหนึ่ง เช่น การเรียกชำระด้วยหลักประกัน หรือ

- ลูกหนี้มียอดหนี้ค้างชำระเกินกว่า 90 วัน

ทั้งนี้ ค่าพารามิเตอร์ ในส่วนของ Loss Given Default (LGD) และ Exposure at Default (EAD) ซึ่งกำหนดโดยธนาคารแห่งประเทศไทย จะถูกนำมาใช้ในการประเมินความเสี่ยงสินเชื่อและคำนวณค่าความเสี่ยงรวมถึงการดำรงเงินกองทุนตามเกณฑ์ผู้กำกับดูแล

ทั้งนี้แม้ว่าการจัดอันดับเครดิตของลูกหนี้ธุรกิจเอกชนที่จัดทำโดยกลุ่มยูโอบีไทย อาจเป็นไปในทิศทางเดียวกับการจัดอันดับเครดิตที่จัดทำโดยสถาบันจัดอันดับเครดิตภายนอก แต่มิได้หมายความว่า rating ที่จัดทำโดยกลุ่มยูโอบีไทยจะสามารถเทียบเคียงกับ rating จากสถาบันจัดอันดับเครดิตภายนอกได้โดยตรง

การบริหารความเสี่ยง

ประเภทสินทรัพย์ลูกหนี้ธุรกิจเอกชน

กลุ่มยูโอบีไทยได้พัฒนาแบบจำลอง ของกลุ่มลูกหนี้ Corporate SME เพื่อใช้จัดระดับความเสี่ยงลูกหนี้ในกลุ่มประเภทสินทรัพย์ลูกหนี้ธุรกิจเอกชน โดยใช้ปัจจัยความเสี่ยงด้านสินเชื่อเป็นตัวกำหนดระดับความเสี่ยงของลูกหนี้ ทั้งในแง่ของความแข็งแกร่งทางการเงิน คุณภาพในการบริหารจัดการ ความเสี่ยงทางธุรกิจและอุตสาหกรรม กระบวนการจัดอันดับความเสี่ยงของลูกหนี้จะรวมถึงการจัดระดับความเสี่ยงวงเงินสินเชื่อโดยพิจารณาถึงประเภทวงเงินและโครงสร้างวงเงินสินเชื่อ ประเภทหลักประกัน และลำดับชั้นในการรับชำระหนี้

โครงสร้างของระดับ Internal Rating ของกลุ่มยูโอบีไทยประกอบด้วย rating 16 ระดับสำหรับลูกหนี้ปกติและ 4 ระดับสำหรับลูกหนี้ผิดนัดชำระหนี้ แบบจำลอง Corporate SME จะถูกเทียบเข้ากับ rating scale เทียบกับค่าเฉลี่ยระยะยาวของอัตราการผิดนัดชำระหนี้ของ portfolio กลุ่มยูโอบีไทย

ประเภทสินทรัพย์ย่อยประเภทสินเชื่อกลุ่มพิเศษ

ภายใต้ประเภทสินทรัพย์ลูกหนี้ธุรกิจเอกชน กลุ่มยูโอบีไทยมีประเภทสินทรัพย์ย่อยซึ่งเป็นสินเชื่อกลุ่มพิเศษอยู่ 4 ประเภท ได้แก่ สินเชื่อเพื่อพัฒนาอสังหาริมทรัพย์ที่ก่อรายได้ [Income Producing Real Estate (IPRE)] สินเชื่อเพื่อสนับสนุนสินค้าโภคภัณฑ์ [Commodities Finance (CF)] สินเชื่อโครงการ [Project Finance (PF)] และสินเชื่อเพื่อสนับสนุนการซื้อเรือที่เข้าข่ายกลุ่มสินเชื่อพิเศษ [Ship Finance (SF)]

โดยกลุ่มยูโอบีไทยใช้แบบจำลอง IPRE, CF, PF และ SF เพื่อวัดฐานะสินเชื่อทั้ง 4 กลุ่มตามลำดับ ภายใต้ประเภทสินทรัพย์ย่อยประเภทสินเชื่อกลุ่มพิเศษ ระดับของ Internal Rating จะประเมินจากปัจจัยความเสี่ยงเชิงคุณภาพและความเสี่ยงด้านการเงิน ตามที่ระบุใน Internal scorecards ทั้งนี้ระดับ Internal risk จะถูกเทียบกับระดับความเสี่ยงที่กำหนดโดยหน่วยงานกำกับดูแล โดยระดับความเสี่ยงถูกแบ่งออกเป็น 5 กลุ่มซึ่งมีน้ำหนักความเสี่ยงต่างกัน

ประเภทสินทรัพย์ลูกหนี้สถาบันการเงิน

กลุ่มยูโอบีไทยใช้ Bank Scorecard เพื่อวัดฐานะสินเชื่อประเภทสินทรัพย์ลูกหนี้สถาบันการเงิน โดยปัจจัยที่ใช้ประเมินความเสี่ยงด้านสินเชื่อของลูกหนี้สถาบันการเงิน ประกอบด้วย คุณภาพสินทรัพย์ ความเพียงพอของเงินกองทุน สภาพคล่อง การบริหารจัดการ การกำกับดูแล และ คุณภาพของระบบงานทั้งหมด เป็นปัจจัยที่ใช้ในการพิจารณาประเมินความเสี่ยงด้านสินเชื่อของลูกหนี้สถาบันการเงิน

ทั้งนี้โครงสร้างระดับความเสี่ยงของ scorecard ประกอบด้วย 15 ระดับสำหรับลูกหนี้ปกติ

ประเภทสินทรัพย์ลูกหนี้รายย่อย

กลุ่มยูโอบีไทยใช้วิธี AIRB สำหรับสินเชื่อรายย่อยซึ่งประกอบด้วยสินเชื่อเพื่อที่อยู่อาศัย สินเชื่อหมุนเวียนเพื่อรายย่อย และ สินเชื่อรายย่อยอื่น

ทั้งนี้ การบริหารสินเชื่อรายย่อยเป็นการบริหารจัดการแบบกลุ่มลูกหนี้ ซึ่งแต่ละกลุ่มมีความคล้ายคลึงกัน จำแนกตามลักษณะของลูกค้ำและธุรกรรม โดยใช้แบบจำลองภายในเพื่อประมาณการค่าความเสี่ยง PD, LGD และ EAD จากข้อมูลความสูญเสียของกลุ่มยูโอบีไทยที่เคยเกิดขึ้นในอดีต ในกรณีที่ข้อมูลไม่เพียงพอสำหรับการประมาณการข้อมูลจากแหล่งข้อมูลภายใน และ/หรือ ภายนอกอาจถูกนำมาใช้ในแบบจำลองเพื่อเป็นการทดแทนหากมีความจำเป็น โดยมีการเพิ่มค่า margins of conservatism ตามความเหมาะสม

ประเภทสินทรัพย์สินเชื่อเพื่อที่อยู่อาศัย

ในที่นี้ หมายรวมถึงสินเชื่อเพื่อที่อยู่อาศัย โดยมีการจัดจำนองอสังหาริมทรัพย์เป็นหลักประกัน ซึ่งเป็นไปตามข้อกำหนดของผู้กำกับดูแล โดยการประเมินและบริหารความเสี่ยงเป็นไปตามกรอบการบริหารความเสี่ยง นโยบายสินเชื่อ กระบวนการสินเชื่อและแบบจำลองความเสี่ยง

ประเภทสินทรัพย์สินเชื่อหมุนเวียนเพื่อรายย่อย

ในที่นี้รวมถึงสินเชื่อบัตรเครดิตและสินเชื่อหมุนเวียนอื่นที่ไม่มีหลักประกัน ซึ่งเป็นไปตามข้อกำหนดของผู้กำกับดูแล โดยการประเมินและบริหารความเสี่ยงเป็นไปตามกรอบการบริหารความเสี่ยง นโยบายสินเชื่อ กระบวนการสินเชื่อและแบบจำลองความเสี่ยง

ประเภทสินทรัพย์สินเชื่อเพื่อรายย่อยอื่น

ในที่นี้ หมายรวมถึงสินเชื่อบุคคลแบบวงเงินกู้ยืมระยะยาว หรือสินเชื่อบุคคลแบบวงเงินหมุนเวียนอื่นๆ ที่ไม่เข้าข่ายเป็นสินเชื่อหมุนเวียนเพื่อรายย่อย เช่น Mortgage Link, I-Cash, Provident Fund และสินเชื่อสวัสดิการพนักงาน (ยกเว้นสินเชื่อสวัสดิการเพื่อที่อยู่อาศัย) นอกจากนี้ยังรวมถึง สินเชื่อเพื่อธุรกิจขนาดเล็กที่อนุมัติให้แก่บุคคลธรรมดาหรือนิติบุคคล ประเภท Retail SME โดยการประเมินและบริหารความเสี่ยงเป็นไปตามกรอบการบริหารความเสี่ยง นโยบายสินเชื่อ กระบวนการสินเชื่อ Application Scorecard และ Behaviour Scorecard และแบบจำลองความเสี่ยง

การบริหารความเสี่ยง

ฐานะความเสี่ยงสินเชื่อซึ่งคำนวณโดยใช้น้ำหนักความเสี่ยงที่กำหนดตามหลักเกณฑ์

การลงทุนในตราสารทุน

ตามเกณฑ์ของธนาคารแห่งประเทศไทย กลุ่มยูโอบีไทยใช้น้ำหนักความเสี่ยงร้อยละ 100 สำหรับการลงทุนในตราสารทุนซึ่งได้รับการยกเว้นการคำนวณสินทรัพย์เสี่ยงด้านเครดิตโดยวิธี IRB

ภาระสินเชื่อภายใต้ Standardised Approach

กลุ่มยูโอบีไทย ใช้วิธี Standardised Approach สำหรับ portfolio ที่มีขนาดและระดับความเสี่ยงซึ่งไม่มีนัยสำคัญ รวมถึง portfolio ที่อยู่ระหว่างการขออนุญาตผู้กำกับดูแลเพื่อใช้วิธี IRB ในการคำนวณเงินกองทุน ได้แก่ ลูกค้าย่อยสถาบันการเงินที่มีชื่อกลุ่มธนาคาร (non-bank financial institution) ในการคำนวณเงินกองทุนตามกฎหมายกลุ่มยูโอบีไทยใช้น้ำหนักความเสี่ยงที่กำหนดโดยธนาคารแห่งประเทศไทย ซึ่งจะมีค่าแตกต่างกันไปตามประเภทสินทรัพย์ ทั้งนี้ ไม่นับรวมลูกหนี้ธุรกิจเอกชนซึ่งใช้น้ำหนักความเสี่ยงร้อยละ 100 ในการคำนวณ

การให้สินเชื่ออย่างมีความรับผิดชอบ

กลุ่มยูโอบีไทย ยึดมั่นในการดำเนินธุรกิจด้วยความรับผิดชอบต่อสิ่งแวดล้อม สังคม และสนับสนุนลูกค้าในการดำเนินธุรกิจให้เติบโตอย่างยั่งยืน รวมถึงการประสานงานกับลูกค้าเพื่อลดผลกระทบต่างๆ อันอาจเกิดขึ้นจากความเสี่ยงด้านสิ่งแวดล้อม สังคม และธรรมาภิบาล ทั้งนี้ ได้มีการกำหนดแนวนโยบายการให้สินเชื่ออย่างมีความรับผิดชอบต่อลูกค้าเป็นส่วนหนึ่งของกระบวนการพิจารณาสินเชื่อ มีการกำหนดบทบาทและผู้รับผิดชอบในฝ่ายต่างๆ ทั้งนี้ ผู้อนุมัติสินเชื่อจะมีหน้าที่รับผิดชอบต่อ เพื่อให้มั่นใจว่าความเสี่ยงที่อาจเกิดขึ้นในด้านสิ่งแวดล้อม สังคม และธรรมาภิบาล มีการจัดการเพื่อลดผลกระทบอย่างเพียงพอ

นโยบายการให้สินเชื่ออย่างมีความรับผิดชอบ มีการกำหนดรายละเอียดไว้ในนโยบายสินเชื่อของกลุ่มยูโอบีไทยซึ่งจะมีการทบทวนเป็นระยะ ๆ เพื่อให้มั่นใจว่าการพิจารณาไว้เป็นส่วนหนึ่งของการวิเคราะห์และกระบวนการอนุมัติสินเชื่อ โดยนโยบายดังกล่าวครอบคลุมถึงลูกค้าสินเชื่อทุกราย ภายใต้ Wholesale Banking ทั้งนี้ เจ้าหน้าที่สินเชื่อจะมีการทำแบบสอบถามทั้งลูกค้าใหม่และลูกค้าปัจจุบัน รวมถึงการทบทวนวงเงินสินเชื่อ เพื่อพิจารณาและประเมินว่าลูกค้าสินเชื่อดังกล่าวมีความเสี่ยงทางด้านสิ่งแวดล้อม สังคม และ

ธรรมาภิบาลหรือไม่ โดยลูกค้าสินเชื่อที่จัดอยู่ 8 กลุ่มอุตสาหกรรมที่เกี่ยวข้องดังต่อไปนี้ จะจัดเป็นกลุ่มที่มีความเสี่ยงสูง

- เกษตรกรรม
- เหมืองแร่และโลหะ
- เคมีภัณฑ์
- โครงสร้างพื้นฐาน
- ป่าไม้
- อาวุธ
- พลังงาน
- การจัดการของเสีย

แนวนโยบายการให้สินเชื่ออย่างมีความรับผิดชอบรวมถึงมาตรการต่างๆ ที่เกี่ยวข้องดังกล่าว ถือเป็นแนวทางที่ลูกค้าของกลุ่มยูโอบีไทยควรปฏิบัติตาม ซึ่งทางกลุ่มยูโอบีไทยจะแนะนำให้ลูกค้ายึดถือและปฏิบัติ รวมทั้งการได้รับใบรับรองมาตรฐานของแต่ละอุตสาหกรรมนั้นๆ รวมถึงมีการแจ้งลูกค้าให้รับทราบเกี่ยวกับนโยบายการให้สินเชื่ออย่างมีความรับผิดชอบ และให้คำรับรองเพื่อให้มั่นใจว่าจะยึดถือและปฏิบัติตามนโยบายดังกล่าว นอกจากนี้ ทางกลุ่มยูโอบีไทยยังมีการตรวจสอบลูกค้าอย่างสม่ำเสมอว่ามีข่าวหรือผลกระทบในทางลบเกี่ยวกับความเสี่ยงทางด้านสิ่งแวดล้อม สังคมและธรรมาภิบาล หรือไม่ ตัวอย่างเช่นกรณีที่ลูกค้าอาจมีความเสี่ยงทางด้านสิ่งแวดล้อม สังคมและธรรมาภิบาล จะถือเป็นส่วนหนึ่งในการกระตุ้นให้มีการทบทวนสินเชื่ออย่างทันที่ เพื่อจะมั่นใจว่ามีการจัดการกับความความเสี่ยงได้อย่างเหมาะสม อย่างไรก็ตาม ทางกลุ่มยูโอบีไทย จะให้เวลากับลูกค้าดังกล่าวเพื่อใช้ในการจัดการความเสี่ยงเหล่านั้น โดยเจ้าหน้าที่สินเชื่อจะทำหน้าที่ดูแลและตรวจสอบต่อไป

นโยบายการให้สินเชื่อดังกล่าว ยังกำหนดมิให้การสนับสนุนการให้สินเชื่อสำหรับลูกค้าดังต่อไปนี้

- ประกอบธุรกิจที่ตั้งอยู่ในแหล่งมรดกโลก (UNESCO World Heritage site) หรือพื้นที่ชุ่มน้ำที่มีความสำคัญในระดับนานาชาติ (RAMSAR Wetlands) หรือป่าสงวน (Forests of high conservation value) หรือแหล่งธรรมชาติที่สำคัญ (sites with critical natural habitat)
- ประกอบธุรกิจซึ่งไม่มีการวัดหรือการจัดการความเสี่ยงที่อาจเกิดจากมลพิษทางอากาศ ดิน และน้ำ
- ประกอบธุรกิจซึ่งมีบังคับแรงงานหรือแรงงานเด็กซึ่งฝ่าฝืนสิทธิของชุมชนท้องถิ่น

การบริหารความเสี่ยง

- ประกอบธุรกิจเกี่ยวกับการเผาไหม้ที่โล่งเพื่อถางที่ดิน และ
- ประกอบธุรกิจเกี่ยวกับการทารุณสัตว์ หรือค้าสัตว์ใกล้สูญพันธุ์ ตามที่กำหนดไว้ในอนุสัญญาว่าด้วยการค้าระหว่างประเทศเกี่ยวกับสัตว์ป่าและพืชพรรณจากป่าที่ใกล้จะสูญพันธุ์ (Convention on International Trade in Endangered Species of Wild Fauna and Flora)

ความเสี่ยงด้านการตลาด

ความเสี่ยงด้านการตลาด หมายถึง ความเสี่ยงที่จะเกิดผลเสียหายต่อสถาบันการเงินอันเนื่องมาจากความผันผวนทางด้านราคาหรือมูลค่าของฐานะได้แก่ สินทรัพย์ หนี้สิน และภาระผูกพันที่กลุ่มยูโอบีไทยมีอยู่ โดยปัจจัยด้านตลาดที่จะส่งผลกระทบต่อราคาหรือมูลค่าดังกล่าวได้แก่ การเปลี่ยนแปลงของอัตราดอกเบี้ย อัตราแลกเปลี่ยน ราคาของตราสารทุนและสินค้าโภคภัณฑ์

ความเสี่ยงด้านการตลาดอยู่ภายใต้การควบคุมดูแลโดยคณะกรรมการบริหารสินทรัพย์และหนี้สิน ซึ่งมีการประชุมรายเดือนเพื่อทบทวนพิจารณา ตลอดจนชี้แนะแนวทางการบริหารความเสี่ยง แผนกบริหารความเสี่ยงด้านการตลาดเป็นหน่วยงานอิสระที่ช่วยสนับสนุนคณะกรรมการกำกับความเสี่ยง คณะกรรมการบริหารความเสี่ยงและเงินกองทุน และคณะกรรมการบริหารสินทรัพย์และหนี้สินในการประเมินความเสี่ยงด้านการตลาดของกลุ่มยูโอบีไทย

กรอบการบริหารความเสี่ยงด้านการตลาดของกลุ่มยูโอบีไทยประกอบไปด้วยนโยบายบริหารความเสี่ยง หลักเกณฑ์การปฏิบัติ การควบคุม และการกำหนดขีดจำกัดด้านความเสี่ยง ซึ่งได้มีการมอบหมายไปยังหน่วยงานที่เหมาะสมเป็นผู้ดูแลควบคุม ประกอบด้วยกระบวนการควบคุมทางด้านการออกผลิตภัณฑ์และบริการใหม่ เพื่อให้มั่นใจได้ว่าความเสี่ยงทางด้านการตลาดได้มีการประเมินอย่างรอบคอบก่อนการนำเสนอให้แก่ลูกค้า

เงินกองทุนสำหรับความเสี่ยงด้านการตลาดมีไว้เพื่อรองรับความเสี่ยงที่เกิดจากการทำธุรกรรมทุกชนิดในบัญชีเพื่อการค้าของกลุ่มยูโอบีไทย และรวมถึง ธุรกรรมที่อ้างอิงด้านอัตราแลกเปลี่ยนและสินค้าโภคภัณฑ์ในบัญชีเพื่อการธนาคารด้วย ปัจจุบัน กลุ่มยูโอบีไทยใช้ Standardised Approach ในการคำนวณเงินกองทุนขั้นต่ำเพื่อรองรับความเสี่ยงด้านการตลาด และใช้ Value at Risk (VaR) เป็นเครื่องมือภายในในการวัดและควบคุมความเสี่ยงการตลาดที่เกิดจากบัญชีเพื่อการค้า

กปรกับการใช้ Value at Risk (VaR) แผนการทดสอบ Stress Test และ Scenario Test ยังถูกใช้เพิ่มเติมเพื่อประเมินความเสี่ยงอื่นๆ ที่อาจเกิดขึ้นจากเหตุการณ์ต่างๆ ซึ่งการทดสอบเหล่านี้จะเป็นสัญญาณเตือนถึงความเสียหายที่อาจเป็นไปได้เพื่อให้สามารถเตรียมความพร้อมในการบริหารจัดการความเสี่ยงได้ทันทั่วทั้ง

นอกจากนี้ วิธีการ Backtesting โดยการเปรียบเทียบค่า Value at Risk (VaR) กับกำไรหรือขาดทุนจากธุรกรรมในบัญชีเพื่อการค้า ยังถูกนำมาใช้เพื่อทดสอบความน่าเชื่อถือของแบบจำลอง กระบวนการนี้ช่วยอธิบายถึงสาเหตุของผลลัพธ์ที่ผิดปกติที่เกิดขึ้น เนื่องจากความไม่มีประสิทธิภาพของแบบจำลองหรือเกิดจากความผันผวนของปัจจัยทางตลาด

ความเสี่ยงด้านอัตราดอกเบี้ยในบัญชีเพื่อการธนาคาร

คณะกรรมการบริหารสินทรัพย์และหนี้สินมีหน้าที่รับผิดชอบในการดูแลการบริหารจัดการความเสี่ยงด้านอัตราดอกเบี้ยให้มีประสิทธิภาพ โดยมีหน่วยงานบริหารความเสี่ยงทางด้านงบดุลซึ่งเป็นหน่วยงานที่จัดตั้งขึ้นเพื่อช่วยคณะกรรมการบริหารสินทรัพย์และหนี้สินในการติดตามและควบคุมความเสี่ยงด้านอัตราดอกเบี้ยในบัญชีเพื่อการธนาคาร

จุดประสงค์หลักในการบริหารความเสี่ยงด้านอัตราดอกเบี้ยนั้น คือดูแลและเพิ่มมูลค่าทางเศรษฐกิจสุทธิโดยอาศัยการเติบโตที่เพียงพอและมั่นคงของรายได้ดอกเบี้ยสุทธิภายใต้ภาวะเศรษฐกิจต่างๆ ที่อาจเป็นไปได้ ซึ่งทำได้โดยการระบุ ประเมิน ควบคุม ติดตาม และบริหารจัดการความเสี่ยงด้านอัตราดอกเบี้ยภายใต้ภาวะอัตราดอกเบี้ยที่สามารถเกิดขึ้นได้จริงรวมถึงภายใต้ภาวะวิกฤต

ความเสี่ยงด้านอัตราดอกเบี้ยในบัญชีเพื่อการธนาคารนั้นประเมินโดยใช้วิธี static analysis และ simulation analysis โดยที่วิธี static analysis ดังกล่าวรวมถึง re-pricing mismatches ในขณะที่ วิธี simulation analysis จะถูกจัดทำขึ้นตามการเปลี่ยนแปลงของอัตราดอกเบี้ยหลายสถานการณ์ ซึ่งจะช่วยให้กลุ่มยูโอบีไทยสามารถประเมินผลกระทบที่อาจจะเกิดขึ้นจากการเปลี่ยนแปลงของอัตราดอกเบี้ยต่อรายได้ดอกเบี้ยรับและผลกระทบต่อมูลค่าทางเศรษฐกิจจากอัตราดอกเบี้ยที่เปลี่ยนไปดังกล่าว ทั้งนี้ re-pricing mismatches ในช่วงเวลาที่ใกล้เคียงมีผลกระทบต่อมูลค่าทางเศรษฐกิจ มากกว่า mismatch ในช่วงระยะเวลาที่ไกลกว่า ในขณะที่ re-pricing mismatches ในช่วงเวลาที่ไกลจะมีผลกระทบมากกว่ากับรายได้ดอกเบี้ยรับ

การบริหารความเสี่ยง

นอกจากนี้ การทดสอบภาวะวิกฤตของความเสี่ยงด้านอัตราดอกเบี้ยในบัญชีเพื่อการธนาคาร ได้ถูกจัดทำอย่างสม่ำเสมอเพื่อที่จะประเมินความเสี่ยงของเงินกองทุนที่เกิดจากผลกระทบของการเปลี่ยนแปลงของอัตราดอกเบี้ยในบัญชีดังกล่าว การทดสอบดังกล่าวถูกจัดทำขึ้นเพื่อเป็นตัวบ่งชี้เตือนภัยล่วงหน้าจากความเสี่ยงหายอย่างรุนแรงที่อาจจะเกิดขึ้น รวมถึงเพื่อที่จะส่งเสริมให้กลุ่มยูโอบีไทยมีความพร้อมในการจัดการบริหารความเสี่ยงของอัตราดอกเบี้ยได้มีประสิทธิภาพมากขึ้น โดยเฉพาะในสภาวะที่ตลาดการเงินมีการเปลี่ยนแปลงอย่างรวดเร็ว

ส่วนความเสี่ยงในบัญชีเพื่อการค้า เช่น อัตราดอกเบี้ย อัตราแลกเปลี่ยน และราคาตราสารทุน จะถูกบริหารจัดการ และควบคุมภายใต้กรอบการบริหารความเสี่ยงด้านการตลาด ซึ่งถูกกล่าวถึงภายใต้หัวข้อความเสี่ยงด้านการตลาด

ความเสี่ยงด้านสภาพคล่อง

ความเสี่ยงด้านสภาพคล่อง คือความเสี่ยงที่กลุ่มยูโอบีไทยไม่สามารถปฏิบัติตามภาระผูกพันได้เมื่อครบกำหนด เนื่องจากไม่สามารถเปลี่ยนสินทรัพย์เป็นเงินสดได้ทัน หรือไม่สามารถจัดหาเงินทุนได้เพียงพอตามความต้องการจนทำให้เกิดความเสียหายต่อกลุ่มยูโอบีไทย

กลุ่มยูโอบีไทยมีการดำรงสภาพคล่องอย่างเพียงพอเพื่อรองรับธุรกรรมต่างๆ ที่เกิดขึ้นรายวัน เช่น การถอนเงิน การชำระเงิน และจ่ายเงินคืนยอดเงินกู้ ดังนั้นสภาพคล่องได้ถูกบริหารจัดการเพื่อรองรับความต้องการเงินสดทั้งในกรณีที่กลุ่มยูโอบีไทยรับรู้ล่วงหน้า และความต้องการเงินสดที่ไม่ได้คาดการณ์ไว้ล่วงหน้า

ความเสี่ยงด้านสภาพคล่องได้ถูกบริหารจัดการภายใต้กรอบของนโยบาย การควบคุม และเพดานความเสี่ยงที่ได้ถูกกำหนดโดยคณะกรรมการบริหารสินทรัพย์และหนี้สินโดยกลุ่มยูโอบีไทยมีการดำเนินการเพื่อให้แน่ใจว่ามีแหล่งเงินสดที่พอเพียงไม่ว่าตลาดจะดำเนินไปในทิศทางใด เช่น ลดการกระจุกตัวของแหล่งเงินทุนโดยการกระจายแหล่งที่มาของเงินทุน ตลอดจนการถือครองหลักทรัพย์การลงทุนที่มีคุณภาพสูง และหลักทรัพย์ที่สามารถเปลี่ยนเป็นเงินสดได้ง่ายในตลาดเงิน

กลุ่มยูโอบีไทยได้ยึดหลักความระมัดระวังในการบริหารจัดการด้านสภาพคล่องโดยเน้นแหล่งเงินทุนจากเงินฝากหลักและควบคุมตามเพดานความเสี่ยงด้านสภาพคล่องที่เคร่งครัดเพื่อให้มีสินทรัพย์สภาพคล่องที่เพียงพอในกรณีที่มีความต้องการเงินสด

การกระจายตัวของเงินฝากได้ถูกจัดสรรเพื่อคงไว้ซึ่งสมดุลระหว่างประสิทธิภาพการบริหารต้นทุน การเข้าถึงเงินทุนอย่างต่อเนื่อง และการกระจายตัวของแหล่งเงินทุน ปัจจัยสำคัญในการรักษาสภาพคล่องได้แก่ การกำหนดราคาซึ่งสามารถแข่งขันได้ การบริหารจัดการของเงินฝากหลัก และรักษาความเชื่อมั่นของลูกค้าที่มีต่อกลุ่มยูโอบีไทย

นโยบายบริหารความเสี่ยงสภาพคล่องของกลุ่มยูโอบีไทยเป็นไปตามแนวทางกฎระเบียบที่กำหนดโดยทางการ ซึ่งความเสี่ยงสภาพคล่องนี้ถูกประเมินและบริหารจัดการภายใต้การประมาณการของกระแสเงินสดทั้งในสภาวะปกติและสภาวะวิกฤต กลุ่มยูโอบีไทยกำหนดเพดานกระแสเงินสดที่ไม่สอดคล้องกันเพื่อควบคุมระดับสภาพคล่องของกลุ่มยูโอบีไทย และมีการกำหนด ตัวชี้วัดความเสี่ยงด้านสภาพคล่องล่วงหน้า (Liquidity Early Warning Indicator) หรือระดับที่ต้องเริ่มดำเนินการตามแผนรองรับเหตุฉุกเฉินที่กำหนดไว้ (Trigger Point) เพื่อบ่งชี้สถานการณ์ฉุกเฉินที่มีโอกาสเกิดขึ้น

เนื่องจากหลักเกณฑ์ของทางการในเรื่องของการดำรงสินทรัพย์สภาพคล่องเพื่อรองรับสถานการณ์ด้านสภาพคล่องที่มีความรุนแรง (Liquidity Coverage Ratio: LCR) และกำหนดบังคับใช้ตั้งแต่วันที่ 1 มกราคม 2559 เป็นต้นมา กลุ่มยูโอบีไทยมี LCR สูงกว่า 100% สำหรับข้อมูลสิ้นงวดเดือนธันวาคม 2561

กลุ่มยูโอบีไทยได้จัดทำแผนรองรับฉุกเฉินเพื่อระบุสภาวะวิกฤตด้านสภาพคล่องที่อาจเกิดขึ้นโดยมีตัวชี้วัดหลายๆอย่าง ขั้นตอนการปฏิบัติ และกลยุทธ์ต่างๆ รวมถึงแผนการจัดหาเงินทุนและด้านการสื่อสาร ได้ถูกพัฒนาขึ้นเพื่อลดผลกระทบที่เกิดขึ้นจากวิกฤตสภาพคล่อง

ความเสี่ยงด้านปฏิบัติการ

ความเสี่ยงด้านปฏิบัติการ คือ ความเสี่ยงที่จะเกิดความเสียหายอันเนื่องมาจากความไม่เพียงพอหรือความผิดพลาดของกระบวนการทำงาน พนักงาน ระบบงาน หรือ ระบบเทคโนโลยีสารสนเทศ ตลอดจนเหตุการณ์หรือปัจจัยภายนอก ทั้งนี้ความเสี่ยงด้านปฏิบัติการนับรวมถึง ความเสี่ยงจากการดำเนินงานของธนาคาร ความเสี่ยงจากการทุจริต ความเสี่ยงด้านกฎหมาย ความเสี่ยงด้านกฎระเบียบ และข้อบังคับของกฎหมาย ความเสี่ยงด้านเทคโนโลยีสารสนเทศ ความเสี่ยงด้านชื่อเสียง แต่ไม่นับรวมถึงความเสี่ยงด้านกลยุทธ์

การบริหารความเสี่ยง

กลุ่มยูโอบีไทยบริหารความเสี่ยงด้านปฏิบัติการโดยมีวัตถุประสงค์เพื่อให้ความเสี่ยงด้านปฏิบัติการของกลุ่มยูโอบีไทย อยู่ในระดับที่เหมาะสมสอดคล้องกับระดับความเสี่ยงของอุตสาหกรรมที่กลุ่มยูโอบีไทยดำเนินธุรกิจ

การกำกับดูแล การอบการบริหาร และเครื่องมือในการบริหารความเสี่ยงด้านปฏิบัติการของกลุ่มยูโอบีไทย

กลุ่มยูโอบีไทยบริหารความเสี่ยงด้านปฏิบัติการภายใต้กรอบนโยบายขั้นตอน และระเบียบวิธีปฏิบัติงานโดยยึดหลักให้หน่วยงานทั้งทางด้านธุรกิจและสนับสนุนบริหารความเสี่ยงด้านปฏิบัติการของหน่วยงาน โดยระบุความเสี่ยง ประเมินความเสี่ยง ติดตามความเสี่ยง ควบคุม และลดความเสี่ยง รวมถึงรายงานความเสี่ยงภายในหน่วยงาน คณะกรรมการบริหารความเสี่ยงด้านปฏิบัติการจะประชุมร่วมกันในแต่ละเดือนเพื่อควบคุมดูแลประเด็นความเสี่ยงด้านปฏิบัติการของกลุ่มยูโอบีไทย

กลุ่มยูโอบีไทยได้กำหนดโครงสร้างการกำกับดูแลความเสี่ยงด้านปฏิบัติการโดยประยุกต์ใช้หลักการ “แนวการป้องกัน 3 ชั้น” หน่วยงานทั้งทางด้านธุรกิจและสนับสนุนของกลุ่มยูโอบีไทยในฐานะแนวป้องกันชั้นที่หนึ่งมีหน้าที่รับผิดชอบในการกำหนดการควบคุมความเสี่ยงด้านปฏิบัติการที่มีประสิทธิภาพสำหรับการปฏิบัติงานประจำวันของหน่วยงาน แต่ละหน่วยงานมีหน้าที่รับผิดชอบในการนำกรอบนโยบายในการบริหารความเสี่ยงด้านปฏิบัติการไปปฏิบัติ โดยการจัดให้มีการควบคุมภายในที่เพียงพอเหมาะสมในกระบวนการปฏิบัติงาน

ฝ่ายบริหารความเสี่ยงด้านปฏิบัติการในฐานะแนวป้องกันชั้นที่สองมีหน้าที่รับผิดชอบในการกำกับดูแลการบริหารความเสี่ยงด้านปฏิบัติการโดยการกำหนดกรอบนโยบาย เครื่องมือ และระบบ รวมไปถึงการประกันคุณภาพของการควบคุมภายในในการบริหารความเสี่ยงด้านปฏิบัติการ และการวัดความเสี่ยง ซึ่งจะมีการติดตามและการรายงานเหตุการณ์ความเสี่ยงด้านปฏิบัติการต่อผู้บริหารระดับสูง คณะกรรมการบริหารต่างๆ ที่เกี่ยวข้อง และคณะกรรมการของกลุ่มยูโอบีไทย อย่างสม่ำเสมอ

ฝ่ายตรวจสอบภายในในฐานะแนวป้องกันชั้นที่สามจะดำเนินการอย่างเป็นอิสระ เพื่อตรวจสอบและประเมินประสิทธิภาพโดยรวมของการควบคุมดูแลความเสี่ยงและการควบคุมภายใน ตามรอบระยะเวลาของแผนการตรวจสอบ

องค์ประกอบหลักของกรอบการบริหารความเสี่ยงด้านปฏิบัติการของกลุ่มยูโอบีไทย คือ การระบุความเสี่ยงและการประเมินการควบคุมความเสี่ยงด้วยตนเอง โดยอาศัยเครื่องมือบริหารความเสี่ยงด้านปฏิบัติการต่างๆ ทั้งนี้ยังมีการกำหนดนโยบายและแผนงานต่างๆ เพื่อใช้ในการลดความเสี่ยงและการควบคุมดูแลความเหมาะสมของสภาพแวดล้อมในการปฏิบัติงาน

กลุ่มยูโอบีไทยจัดทำและทดสอบแผนการบริหารภาวะวิกฤตและความต่อเนื่องในการดำเนินธุรกิจเพื่อรองรับเหตุการณ์ความเสียหายหรือขัดข้องทางหน่วยงานทั้งด้านธุรกิจและสนับสนุนหลัก ที่อาจเกิดขึ้นโดยมิได้คาดการณ์ไว้ล่วงหน้า ผู้บริหารระดับสูงของกลุ่มยูโอบีไทยจะจัดทำรายงานรับรองการดำเนินการตามแผนประจำปีต่อคณะกรรมการเพื่อรายงานความพร้อมในการดำเนินธุรกิจอย่างต่อเนื่องของกลุ่มยูโอบีไทย

กลุ่มยูโอบีไทยจัดทำนโยบายการบริหารความเสี่ยงด้านเทคโนโลยีสารสนเทศเพื่อใช้ในการบริการความเสี่ยงด้านเทคโนโลยีสารสนเทศอย่างเป็นระบบและมีมาตรฐานในระดับเดียวกัน

ความเสี่ยงด้านกฎระเบียบและข้อบังคับของกฎหมาย คือ ความเสี่ยงที่เกิดจากการไม่ปฏิบัติตามกฎหมาย กฎระเบียบและข้อบังคับ กฎเกณฑ์ มาตรฐาน และจรรยาบรรณพนักงาน กลุ่มยูโอบีไทยกำหนดให้มีการระบุ ติดตาม และบริหารจัดการความเสี่ยงด้านกฎระเบียบและข้อบังคับของกฎหมายตามกรอบนโยบาย วิธีปฏิบัติ และแนวทางการกำกับดูแลโดยฝ่ายกำกับธุรกิจของกลุ่มยูโอบีไทย ทั้งนี้ ความเสี่ยงด้านกฎระเบียบและข้อบังคับของกฎหมายดังกล่าว รวมถึงการไม่ปฏิบัติตามกฎข้อกำหนดที่เกี่ยวข้องกับการป้องกันและปราบปรามการฟอกเงิน และการต่อต้านการสนับสนุนทางการเงินแก่การก่อการร้าย

ความเสี่ยงด้านกฎหมาย คือ ความเสี่ยงจากการฟ้องร้องคดี หรือการเรียกร้องต่างๆ ทางกฎหมายและกฎระเบียบ ซึ่งอาจเกิดจากสัญญาที่บังคับตามมิได้หรือไม่เป็นไปตามคาด ความผิดพลาดของข้อสัญญาหรือสัญญาที่เกิดขึ้นโดยไม่ตั้งใจ รวมถึงการไม่ปฏิบัติตามกฎหมายและกฎระเบียบ ทั้งนี้ หน่วยงานทั้งด้านธุรกิจและสนับสนุนที่เกี่ยวข้องจะขอคำปรึกษาจากฝ่ายกฎหมายของกลุ่มยูโอบีไทย และหน่วยงานผู้ให้คำปรึกษาด้านกฎหมายภายนอก เพื่อให้มั่นใจว่าความเสี่ยงด้านกฎหมายได้ถูกบริหารจัดการอย่างมีประสิทธิภาพ

การบริหารความเสี่ยง

ความเสี่ยงด้านชื่อเสียง คือ ความเสี่ยงที่มีผลกระทบต่อรายได้ สภาพคล่อง หรือเงินกองทุนของกลุ่มยูโอบีไทย ซึ่งเกิดจากการรับรู้ หรือความคิดเห็นทางลบที่ผู้มีส่วนได้เสียมีต่อการดำเนินธุรกิจ กิจกรรม และสถานะทางการเงิน กลุ่มยูโอบีไทยตระหนักถึงผลกระทบของ ความเสี่ยงด้านชื่อเสียง และได้กำหนดนโยบายการบริหารความเสี่ยง ด้านชื่อเสียงขึ้น เพื่อใช้ในการระบุและบริหารความเสี่ยงด้านชื่อเสียง ของกลุ่มยูโอบีไทย

กลุ่มยูโอบีไทยได้มีการทำประกันภัยครอบคลุมเรื่องต่างๆ อาทิเช่น crime and civil liability การทุจริต ความเสียหายของทรัพย์สิน public liability และ directors' and officers' liability เพื่อเป็นเครื่องมือ ช่วยลดทอนความเสียหายที่อาจเกิดจากเหตุการณ์ความเสี่ยงด้าน ปฏิบัติการ

ความเสี่ยงจากการทุจริต

หน่วยงานบริหารความเสี่ยงมีหน้าที่รับผิดชอบในการจัดการกับ ความเสี่ยงจากการทุจริตและการติดสินบน นโยบายการบริหาร ความเสี่ยงจากการทุจริตได้ถูกจัดทำขึ้นเพื่อจัดระเบียบ และกำหนด แนวทางการจัดการความเสี่ยงจากการทุจริต โดยการนำเสนอกลยุทธ์ และโครงสร้างการกำกับดูแลอย่างชัดเจน รวมไปถึงการสนับสนุน การสร้างการรับรู้เพื่อการป้องกันการทุจริต สายด่วนเพื่อรับเรื่อง ร้องเรียนเกี่ยวกับกรณีทุจริต การฉ้อโกง และหน่วยงานตรวจสอบอิสระ ถูกจัดตั้งขึ้นเพื่อจัดการความเสี่ยงจากการทุจริต รวมไปถึงการฝึกอบรม การรับรู้ถึงความเสี่ยงด้านการทุจริต พนักงานทุกคนได้รับคำแนะนำ เกี่ยวกับจรรยาบรรณการปฏิบัติงาน ซึ่งรวมถึงบทบัญญัติต่อต้าน การติดสินบนและต่อต้านการทุจริต

ฝ่าย Integrated Fraud Management ภายใต้หน่วยงานบริหาร ความเสี่ยง ผลักดันกลยุทธ์และการกำกับดูแลเพื่อจัดการ ความเสี่ยงการทุจริต รวมทั้งดำเนินการตรวจสอบการฉ้อโกงอย่างอิสระ โดยทำงานอย่างใกล้ชิดกับหน่วยงานธุรกิจและหน่วยสนับสนุน เพื่อสร้างความเข้มแข็งให้กับแนวปฏิบัติปัจจุบันใน 5 เสาหลัก คือ การป้องกัน การตรวจจับ การตอบสนอง การแก้ไข และการรายงาน

การกำกับดูแลกิจการของความเสี่ยงจากการทุจริต นั้นผ่านการเห็นชอบ จากคณะกรรมการบริหารความเสี่ยงและเงินกองทุนในระดับ การบริหารจัดการ และอนุมัติโดยคณะกรรมการตรวจสอบในระดับ คณะกรรมการธนาคาร

รายงานคณะกรรมการตรวจสอบ

คณะกรรมการตรวจสอบธนาคารยูโอบี จำกัด (มหาชน) ประกอบด้วยกรรมการอิสระ 3 ท่าน นายธิตินันท์ เชื้อบุญชัย¹ ประธานคณะกรรมการตรวจสอบ นายสิบตระกูล สุนทรธรรม และ ดร. ฉิม ดันติยาสวัสดิกุล เป็นกรรมการตรวจสอบทุกท่านไม่ได้เป็นผู้บริหาร หรือพนักงานของธนาคาร

ในปี พ.ศ. 2561 คณะกรรมการตรวจสอบได้มีการประชุมร่วมกัน 4 ครั้ง เพื่อสอบทานระบบควบคุมภายในของธนาคาร และพิจารณาร่วมกับผู้สอบบัญชีและผู้ตรวจสอบภายในของธนาคาร ในการตรวจสอบด้านการเงินและการปฏิบัติการ คณะกรรมการตรวจสอบได้เชิญผู้บริหารที่เกี่ยวข้อง เข้าร่วมประชุมเพื่อให้ข้อมูลเพิ่มเติมและให้รายละเอียดที่ชัดเจนในระบบการควบคุมภายใน


ประเด็นสำคัญในการประชุม มีดังนี้

- อนุมัติแผนการประชุมประจำปีของคณะกรรมการตรวจสอบ
- อนุมัติและติดตามแผนการตรวจสอบประจำปี แผนกลยุทธ์ 2 ปี ของหน่วยงานตรวจสอบภายใน รวมทั้งพิจารณางบประมาณและทรัพยากรที่เกี่ยวข้อง และอนุมัติแก้ไขแผนงานตรวจสอบประจำปี
- ประเมินผลการปฏิบัติงานของหัวหน้าผู้บริหารงานตรวจสอบ
- ทบทวนกฎบัตรของคณะกรรมการตรวจสอบเพื่อให้สอดคล้องกับประกาศ ธปท. ว่าด้วยธรรมาภิบาลของ สถาบันการเงิน ที่ สนส 10/2561 ลงวันที่ 22 พฤษภาคม 2561 โดยที่ หน้าที่และความรับผิดชอบบางส่วนของกรรมการตรวจสอบถูกแยกไปอยู่ภายใต้ความรับผิดชอบของคณะกรรมการกำกับความเสี่ยงที่จัดตั้งขึ้นใหม่โดยคณะกรรมการธนาคาร
- ทบทวน กฎบัตรของหน่วยงานตรวจสอบภายใน นโยบายเกี่ยวกับการทุจริต และนโยบายการแจ้งเหตุผิดปกติ
- สอบทานขอบเขตและผลของการตรวจสอบ รายการหลักในทางบัญชีและรายการหลักในการตรวจสอบ รวมทั้งมีการประชุมกับผู้สอบบัญชี โดยไม่มีผู้บริหารธนาคารเข้าร่วมประชุม
- สอบทานความเพียงพอและประสิทธิผลของระบบการควบคุมภายใน โดยการพิจารณาและสนทนาร่วมกับผู้บริหารระดับสูง ผู้สอบบัญชีและผู้ตรวจสอบภายใน ในการประเมินความเพียงพอของระบบการควบคุมภายในและการแก้ไขข้อบกพร่องของระบบควบคุมภายในของธนาคาร
- สอบทานรายการหลักในรายงานทางการเงิน ความสมเหตุสมผลของรายการทางธุรกิจกับบริษัทที่เกี่ยวข้องและรายการที่เกี่ยวข้องกัน
- สอบทาน นำเสนอ และขออนุมัติแต่งตั้งผู้สอบบัญชีของธนาคารและค่าสอบบัญชีประจำปีต่อคณะกรรมการธนาคาร
- สอบทานและรับทราบรายงานการตรวจสอบภายในรายไตรมาส ผลการตรวจสอบที่สำคัญและสถานะปัจจุบัน รวมทั้งการปฏิบัติตามกฎระเบียบของธนาคารและกฎหมายที่เกี่ยวข้อง รวมถึงรายงานการแจ้งเหตุผิดปกติ
- สอบทานและรับทราบรายงานความเป็นอิสระของผู้สอบบัญชี ความเป็นอิสระและความเที่ยงธรรมของสายงานตรวจสอบภายในของธนาคาร
- รับทราบรายงานของกลุ่มงานตรวจสอบ (Group Audit) รวมถึงแผนงานและรายงานความก้าวหน้าที่สำคัญ
- รับทราบกำหนดการเยี่ยมเยียนของประธานคณะกรรมการตรวจสอบ กลุ่มยูโอบีลิงคโพร
- รับทราบความก้าวหน้าของกลยุทธ์ในการดำเนินงานการบริหารองค์กรแบบบูรณาการของธนาคาร ภายใต้การขับเคลื่อนในเรื่องระบบการกำกับดูแลกิจการ การบริหารความเสี่ยงทั่วทั้งองค์กร และการปฏิบัติตามกฎระเบียบและกฎหมาย (Governance, Risk and Compliance (GRC)) รวมถึงการกำกับดูแลการจัดการและการควบคุมความเสี่ยง (Management Governance and Oversight Rating (MGOR)) เพื่อขับเคลื่อนวัฒนธรรมในการบริหารความเสี่ยงให้สอดคล้องกับแผนงานตรวจสอบ

รายงานคณะกรรมการตรวจสอบ

- รับทราบรายงานรายไตรมาสด้านการกำกับดูแลการปฏิบัติงานและการบริหารความเสี่ยง
- รับทราบประเด็นและความคืบหน้าของธนาคารในการปฏิบัติตามเกณฑ์ Basel II โดยวิธี IRB และกระบวนการประเมินความเสี่ยงของเงินกองทุน ซึ่งครอบคลุมความเสี่ยงที่มีนัยสำคัญ (ICAAP) และการปฏิบัติตามเกณฑ์ Basel III รวมทั้งการเตรียมความพร้อมในการปฏิบัติตามเกณฑ์ TFRS 9
- รับทราบผลการตรวจสอบรวมทั้งความคืบหน้าในการแก้ไขตามข้อเสนอแนะของผู้ตรวจการธนาคารพาณิชย์ อาทิ ธนาคารแห่งประเทศไทย ธนาคารกลางประเทศสิงคโปร์ และหน่วยงานกำกับดูแลอื่นๆ
- รับทราบรายงานการตรวจสอบการทุจริตโดย Integrated Fraud Management
- ได้ประเมินตนเองในเรื่องการปฏิบัติงานประจำปีของคณะกรรมการตรวจสอบ และรายงานผลการประเมินตนเองต่อคณะกรรมการธนาคาร

คณะกรรมการฯ ได้สอบทานและประเมินความเสี่ยงที่สำคัญของธนาคารอย่างต่อเนื่อง โดยคณะกรรมการฯ ได้สอบทานระบบการควบคุมภายใน และการติดตามผลผ่านหน่วยงานตรวจสอบภายใน และประชุมร่วมกับผู้สอบบัญชีและผู้บริหารระดับสูงของธนาคาร จากการประเมินระบบควบคุมภายใน รายงานทางการเงินและการบริหารความเสี่ยง ธนาคารมีระบบการควบคุมที่เพียงพอและเชื่อถือได้ โดยธนาคารได้มีการปรับปรุงและพัฒนาโครงสร้างระบบการควบคุมภายในโดยรวมของธนาคารอย่างต่อเนื่อง



(นายธิตีพันธ์ เชื้อบุญชัย)

ประธานคณะกรรมการตรวจสอบ

4 มีนาคม พ.ศ. 2562

หมายเหตุ: ¹ นายธิตีพันธ์ เชื้อบุญชัย ได้รับการแต่งตั้งให้เป็นประธานคณะกรรมการตรวจสอบแทน นายชนิตร์ ชาญชัยณรงค์ มีผลตั้งแต่ 1 สิงหาคม 2561 นายชนิตร์ ชาญชัยณรงค์ ได้รับการแต่งตั้งให้เป็นประธานคณะกรรมการกำกับความเสี่ยง มีผลตั้งแต่ 17 สิงหาคม 2561 หลังจากการประชุมคณะกรรมการตรวจสอบครั้งที่ 2 ซึ่งมีขึ้นเมื่อวันที่ 10 พฤษภาคม 2561 ดร. นิมิตต์ ดันดียาสวัสดิกุลได้รับการแต่งตั้งเป็นกรรมการตรวจสอบ มีผลตั้งแต่วันที่ 1 สิงหาคม 2561 นายชิตวัฒน์ บุลสุขได้ลาออกจากการเป็นกรรมการธนาคาร มีผลตั้งแต่วันที่ 1 สิงหาคม 2561

ความเห็นคณะกรรมการตรวจสอบเกี่ยวกับการควบคุมภายในของธนาคาร

คณะกรรมการธนาคารได้สอบทานรายงานและความเห็นของคณะกรรมการตรวจสอบในการประเมินความเพียงพอของระบบควบคุมภายในของธนาคาร ที่จัดทำโดยคณะกรรมการตรวจสอบ ในการประชุมคณะกรรมการธนาคาร ครั้งที่ 608 เมื่อวันที่ 8 มีนาคม พ.ศ. 2562 โดยมีกรรมการตรวจสอบ 3 ท่านเข้าร่วมประชุมด้วย ซึ่งทุกท่านเป็นกรรมการอิสระที่ไม่ได้เป็นผู้บริหารหรือพนักงานของธนาคาร


ความเห็นของคณะกรรมการตรวจสอบเกี่ยวกับระบบควบคุมภายในของธนาคารและบริษัทย่อย โดยการประชุมร่วมกับผู้บริหารระดับสูง ผู้สอบบัญชี ตลอดจนการรายงานของผู้สอบบัญชี รายงานภาพรวมข้อมูลที่สำคัญด้านการบริหารความเสี่ยง และการประเมินตนเอง (Key Risk and Control Self-Assessment (KRCSA)) รวมถึงการรายงานรายไตรมาสของกลุ่มงานบริหารความเสี่ยง กลุ่มงานกำกับดูแลการปฏิบัติ และหน่วยงานตรวจสอบภายใน

การประเมินระบบควบคุมภายในตามองค์ประกอบของการควบคุมภายในจำแนกออกเป็น 5 ด้าน คือ

- มาตรการควบคุมองค์กรและสภาพแวดล้อม
- มาตรการการบริหารความเสี่ยง
- การควบคุมการปฏิบัติงานของฝ่ายบริหาร
- มาตรการควบคุมในระบบสารสนเทศและการสื่อสารในองค์กร
- ระบบการติดตามและประเมินผล

คณะกรรมการตรวจสอบเห็นว่าธนาคารมีระบบการควบคุมภายในที่เพียงพอ โดยได้มีการแจ้งให้คณะกรรมการตรวจสอบทราบถึงประเด็นปัญหา และการแก้ไขอย่างต่อเนื่อง

ผู้สอบบัญชีของธนาคาร คือ นางสาวรัชดา ยงสวัสดิ์วาณิช ผู้สอบบัญชีรับอนุญาต บริษัท สำนักงาน อีวาย จำกัด ซึ่งเป็นผู้ตรวจสอบงบการเงินประจำปี พ.ศ. 2561 ได้ให้ความเห็นในรายงานของผู้สอบบัญชีรับอนุญาตว่า งบการเงินดังกล่าวแสดงฐานะทางการเงิน ณ วันที่ 31 ธันวาคม พ.ศ. 2561 ผลการดำเนินงาน และกระแสเงินสดสำหรับปีสิ้นสุดวันเดียวกันของธนาคารยูโอบี จำกัด (มหาชน) และบริษัทย่อย และเฉพาะของธนาคารยูโอบี จำกัด (มหาชน) โดยถูกต้องตามที่ควรในสาระสำคัญตามหลักการบัญชีที่รับรองทั่วไป



(นายธิติพันธ์ เชื้อบุญชัย)

ประธานคณะกรรมการตรวจสอบ

4 มีนาคม พ.ศ. 2562

รายงานคณะกรรมการสรรหาและกำหนดค่าตอบแทน

คณะกรรมการสรรหาและกำหนดค่าตอบแทน ได้รับการแต่งตั้งโดยคณะกรรมการธนาคาร ซึ่งประกอบด้วย กรรมการ จำนวน 3 ท่าน โดยกรรมการทุกท่านเป็นกรรมการอิสระ โดยมีรายนามดังนี้

- | | |
|---|---|
| 1) นายสืบตระกูล สุนทรธรรม | ประธาน คณะกรรมการสรรหาและกำหนดค่าตอบแทน |
| 2) นายชนิตร์ ชาญชัยณรงค์ ¹ | กรรมการ |
| 3) รองศาสตราจารย์อิทธิพันธุ์ เชื้อบุญชัย ¹ | กรรมการ |

หมายเหตุ

¹ นายชนิตร์ ชาญชัยณรงค์และรองศาสตราจารย์อิทธิพันธุ์ เชื้อบุญชัย ได้รับการแต่งตั้งเป็นกรรมการสรรหาและกำหนดค่าตอบแทน มีผลตั้งแต่วันที่ 1 สิงหาคม 2561

ในปี 2561 คณะกรรมการสรรหาและกำหนดค่าตอบแทนได้มีการประชุม รวม 6 ครั้ง

คณะกรรมการสรรหาและกำหนดค่าตอบแทนรับผิดชอบในการนำเสนอแต่งตั้งและกำหนดค่าตอบแทนของคณะกรรมการธนาคาร และผู้บริหารระดับสูงของธนาคาร รวมตลอดจนถึง

- กำหนดนโยบายและหลักเกณฑ์การคัดเลือกและสอบทานความเหมาะสมของผู้ทรงคุณวุฒิที่ได้รับการคัดเลือกให้ดำรงตำแหน่งกรรมการธนาคาร กรรมการผู้จัดการใหญ่ และผู้บริหารระดับผู้ช่วยกรรมการผู้จัดการใหญ่หรือสูงกว่า รวมถึงพิจารณาเลื่อนตำแหน่งขึ้นเป็นระดับผู้ช่วยกรรมการผู้จัดการใหญ่หรือสูงกว่า และ
- กำหนดแนวทางการพิจารณาค่าตอบแทน ให้คำแนะนำเกี่ยวกับค่าตอบแทนของคณะกรรมการธนาคารและสอบทานค่าตอบแทนของคณะผู้บริหารระดับสูง

การคัดเลือกคณะกรรมการธนาคาร กรรมการผู้จัดการใหญ่ และผู้บริหารระดับสูง องค์กรประกอบในการพิจารณานอกเหนือจากคุณสมบัติตามกฎระเบียบของทางการ ยังประกอบด้วยคุณสมบัติด้านการศึกษา บุคลิกภาพ ความเป็นผู้นำ ความรู้ ความสามารถ ประสบการณ์ในการทำงาน ปรัชญาด้านการบริหารและวิสัยทัศน์ของผู้บริหาร ผู้ที่ได้รับการพิจารณาคัดเลือกต้องแบ่งปันปรัชญาการบริหารและวิสัยทัศน์การบริหารด้านสถาบันการเงินเพื่อให้แน่ใจว่าองค์กรจะบรรลุเป้าหมายที่ตั้งไว้และต้องมีความเชื่อเดียวกันเพื่อให้เกิดความไว้วางใจซึ่งกันและกันและสร้างสัมพันธภาพการทำงานที่ใกล้ชิดกับคณะกรรมการและคณะผู้บริหารระดับสูง

คณะกรรมการสรรหาและกำหนดค่าตอบแทนจะพิจารณาผู้ที่ได้รับการคัดเลือกที่เหมาะสมก่อนดำเนินการนำเสนอเพื่อขออนุมัติจากธนาคารแห่งประเทศไทยและคณะกรรมการธนาคาร

การกำหนดค่าตอบแทนสำหรับปี 2561 ได้เปิดเผยในรายงานประจำปีฉบับนี้ โดยอัตราและองค์ประกอบค่าตอบแทนสำหรับกรรมการอิสระและกรรมการที่มีใช้ผู้บริหารพิจารณาจากรูปแบบโครงสร้างค่าตอบแทนกรรมการ บทบาทหน้าที่ของกรรมการแต่ละท่านรวมถึงหลักเกณฑ์และนโยบายที่เกี่ยวข้อง ในขณะที่ค่าตอบแทนสำหรับผู้บริหารระดับสูงนั้นได้มีการเปรียบเทียบกับหลักเกณฑ์ทั่วไปในภาคอุตสาหกรรมการเงิน รวมถึงพิจารณาจากประสบการณ์การทำงานและผลประกอบการของธนาคารตามหลักเกณฑ์และนโยบาย ซึ่งได้รับการอนุมัติจากคณะกรรมการธนาคารและผู้ถือหุ้น

ธนาคารเชื่อในนโยบายค่าตอบแทนและหลักเกณฑ์ด้านคุณธรรม เพื่อให้แน่ใจได้ว่าพนักงานรวมถึงผู้บริหารระดับสูงแต่ละท่านจะได้รับรางวัลและผลตอบแทนตามผลการปฏิบัติงานและการอุทิศตนที่ให้แก่ธนาคาร ในขณะเดียวกันก็สนับสนุนผลสำเร็จในระยะยาวของธนาคารโดยคำนึงถึงนโยบายด้านความเสี่ยงของทางธนาคารเช่นกัน

ธนาคารมิได้พิจารณาค่าตอบแทนจากสัดส่วนของรายได้ที่พนักงานทำให้กับธนาคารเท่านั้น โดยองค์ประกอบที่ใช้ในการประเมินผลการปฏิบัติงานของพนักงานประกอบด้วย การบรรลุเป้าหมายงานหรือวัตถุประสงค์การทำงานที่ตั้งไว้คิดเป็นสัดส่วน 50 เปอร์เซ็นต์ และส่วนที่เหลือจะพิจารณาจากทักษะความรู้ความสามารถ และการแสดงออกซึ่งค่านิยมของธนาคาร

รายงานคณะกรรมการสรรหาและกำหนดค่าตอบแทน

ค่าตอบแทนจากการบรรจุเป้าหมายงานหรือวัตถุประสงค์การทำงานที่ตั้งไว้ เช่น จากรายได้ที่พนักงานทำให้กับธนาคารจะถูกเรียกคืน หากพบว่ามีการประพฤติตัวไม่เหมาะสมหรือประพฤติมิชอบ มีการเสนอขายหรือให้คำแนะนำที่ขาดคุณภาพและขาดความรับผิดชอบต่อลูกค้า และการประพฤติผิดอื่นใดที่พบในภายหลัง

ธนาคารยังได้มีการปรับนโยบายค่าตอบแทนโดยรวม โดยเฉพาะในเรื่องค่าตอบแทนแบบผันแปร ซึ่งได้มีการนำนโยบายการแบ่งจ่ายโบนัสตามผลการปฏิบัติงานเป็นเงินรายงวดมาใช้ โดยค่าตอบแทนแบบแบ่งจ่ายจะครบกำหนดระยะเวลาการจ่ายหรือการถือครองตามเงื่อนไขระยะเวลาที่ธนาคารระบุไว้ กรณีหุ้นสำหรับผู้บริหารระดับสูงจะขึ้นกับผลประกอบการตามเงื่อนไขของธนาคารด้วย

สำหรับหน่วยงานควบคุม ค่าตอบแทนจะถูกพิจารณาจากผลประกอบการโดยรวมของธนาคาร การบรรจุเป้าหมายงานที่ตั้งไว้ของหน่วยงานควบคุมนั้น ความรู้ความสามารถ ผลการปฏิบัติงานของพนักงานรายบุคคล และความสามารถในการแข่งขันได้ของค่าตอบแทนโดยรวมเมื่อเทียบกับตลาด

คณะกรรมการสรรหาและกำหนดค่าตอบแทนจะพิจารณาระดับการประเมินผลการปฏิบัติงานของผู้บริหารระดับสูงทุกท่านรวมถึงผู้บริหารระดับสูงของหน่วยงานควบคุม และทางทรัพยากรบุคคลจะพิจารณาดูแลเพื่อให้แน่ใจได้ว่าค่าตอบแทนของพนักงานในหน่วยงานควบคุมทุกท่านได้รับการพิจารณาเทียบเคียงอย่างเหมาะสม และเป็นธรรม

การผสมผสานระหว่างสายการบังคับบัญชาที่เป็นอิสระของหน่วยงานควบคุม ที่ขึ้นตรงต่อคณะกรรมการธนาคาร เช่น สายงานกำกับธุรกิจที่รายงานตรงต่อคณะกรรมการธนาคารและกรรมการผู้จัดการใหญ่ สายงานตรวจสอบที่รายงานตรงต่อคณะกรรมการตรวจสอบ สายงานบริหารความเสี่ยงที่รายงานต่อคณะกรรมการกำกับความเสี่ยงและกรรมการผู้จัดการใหญ่ การแบ่งแยกหน้าที่ของหน่วยงานควบคุม และโครงสร้างค่าตอบแทนที่ป้องกันความขัดแย้งทางผลประโยชน์ ทำให้เกิดระบบตรวจสอบควบคุมซึ่งกันและกัน และไม่มีการประนีประนอมในเรื่องความเป็นอิสระและบูรณาภาพของหน่วยงานควบคุม

คณะกรรมการสรรหาและกำหนดค่าตอบแทนจะนำเสนอการเพิ่มอัตราค่าตอบแทนและอัตราการจ่ายค่าตอบแทนแบบผันแปรแก่พนักงานต่อคณะกรรมการธนาคารเพื่อพิจารณาอนุมัติในไตรมาสที่ 1 ของแต่ละปี โดยในการพิจารณาข้อเสนอดังกล่าว คณะกรรมการสรรหาและกำหนดค่าตอบแทนจะคำนึงถึงผลประกอบการของธนาคาร แนวโน้มการจ่ายค่าตอบแทนในตลาดและกลุ่มธุรกิจ ธรรมชาติผู้บริหารโภคและการคาดการณ์อัตราเงินเฟ้อ

คณะกรรมการสรรหาและกำหนดค่าตอบแทนมีส่วนร่วมในการกำหนดหลักเกณฑ์การประเมินผลการปฏิบัติงานของคณะกรรมการธนาคารโดยรวมและกรรมการแต่ละท่านเพื่อประเมินการปฏิบัติงานและประสิทธิภาพของคณะกรรมการธนาคารโดยพิจารณาจากหน้าที่ความรับผิดชอบรวมถึงหลักการกำกับดูแลกิจการ ซึ่งการประเมินได้กระทำในรูปแบบของการประเมินตนเองและการประเมินไขว้ ผลของการประเมินได้ถูกสรุปและรายงานต่อคณะกรรมการสรรหาและกำหนดค่าตอบแทนและคณะกรรมการธนาคารเพื่อทราบ



นายสิบทระกูล สุนทรธรรม

ประธานคณะกรรมการสรรหาและกำหนดค่าตอบแทน

1 มีนาคม 2562

การกำกับดูแลกิจการ และโครงสร้างการจัดการ

การกำกับดูแลกิจการ

ธนาคารยูโอบี จำกัด (มหาชน) หนึ่งในบริษัทในเครือของกลุ่มธนาคารยูโอบีในประเทศไทยตระหนักและยึดมั่นที่จะคงความเป็นองค์กรที่มีการกำกับดูแลกิจการที่ดี ธนาคารเชื่อมั่นว่าการกำกับดูแลกิจการที่ดีเป็นปัจจัยที่สำคัญยิ่งในการดำเนินธุรกิจให้เติบโตได้อย่างต่อเนื่องตลอดจนช่วยรักษาสิทธิประโยชน์ของผู้มีส่วนได้เสีย อันหมายรวมถึงบรรดาผู้ถือหุ้น พนักงาน หุ้นส่วนกิจการ ลูกค้า หน่วยราชการที่มีอำนาจกำกับดูแล และผู้สอบบัญชี ธนาคารจึงได้จัดทำคู่มือว่าด้วยหลักจรรยาบรรณ (Code of Conduct) ซึ่งกำหนดแนวทางปฏิบัติงานที่ดี ซึ่งกรรมการและพนักงานทุกคน รวมถึงผู้บริหาร ควรต้องยึดถือและปฏิบัติตามเพื่อให้เกิดคุณธรรมและความถูกต้องในการทำงาน (Honourable) พลังแห่งความสร้างสรรค์เพื่อการเติบโตในอนาคต (Enterprising) การรวมกันเป็นหนึ่งเดียว (United) และความมุ่งมั่นในการสร้างความสำเร็จในปัจจุบันเพื่อความมั่นคงในอนาคต (Committed) ตามค่านิยมของธนาคาร

คณะกรรมการธนาคารได้แต่งตั้งคณะกรรมการชุดย่อยต่างๆ เพื่อช่วยคณะกรรมการธนาคาร ในการกำกับดูแลธนาคาร นอกจากนี้ ธนาคารยังมีระบบควบคุมภายในชนิดเต็มรูปแบบ เพื่อรักษาความปลอดภัยของธุรกิจธนาคาร และสิทธิประโยชน์ของผู้มีส่วนได้เสีย อันรวมถึงผู้ถือหุ้นและผู้ฝากเงินไว้กับธนาคาร

ระบบการควบคุม การบริหารความเสี่ยง การกำกับธุรกิจ และการตรวจสอบภายใน

คณะกรรมการและผู้บริหารธนาคารให้ความสำคัญต่อระบบควบคุมภายในที่แข็งแกร่ง ตลอดจนการบริหารความเสี่ยง การกำกับดูแล การปฏิบัติตามกฎระเบียบ และการตรวจสอบภายในที่มีประสิทธิภาพ ธนาคารได้จัดตั้งคณะกรรมการชุดย่อยต่างๆ เพื่อช่วยกรรมการผู้จัดการใหญ่ในการกำกับดูแลการปฏิบัติงานประจำวัน ตลอดจนกำหนดให้หน่วยงานธุรกิจและหน่วยงานสนับสนุนทุกฝ่ายของธนาคาร ยึดถือแนวปฏิบัติที่ดีเกี่ยวกับการควบคุมภายในและจริยธรรม และให้กิจกรรมการควบคุมภายในเป็นส่วนหนึ่งของกระบวนการปฏิบัติงาน นอกจากนี้ ธนาคารยังกำหนดให้การปฏิบัติงานต่างๆ อยู่ภายใต้หลักการควบคุมคู่ขนาน หรือ Dual Controls ซึ่งแบ่งแยกหน้าที่ระหว่างผู้ปฏิบัติงานและผู้ติดตามควบคุม เพื่อให้เกิดการถ่วงดุลและการตรวจสอบระหว่างกันอย่างเหมาะสม

หน่วยงานบริหารความเสี่ยงรับผิดชอบในการกำหนดกลยุทธ์ จัดทำนโยบายและกระบวนการเพื่อระบุ ประเมิน ควบคุมและรายงานความเสี่ยงของกลุ่มยูโอบีไทย หน่วยงานบริหารความเสี่ยงในฐานะหน่วยงานอิสระ ทำงานร่วมกับคณะกรรมการที่เกี่ยวข้อง รวมถึงหน่วยงานธุรกิจและหน่วยงานสนับสนุน เพื่อพัฒนากรอบการทำงานกลยุทธ์ นโยบาย และกระบวนการที่เหมาะสมในการบริหารความเสี่ยง รายละเอียดของการบริหารความเสี่ยงปรากฏอยู่ในหัวข้อ “การบริหารความเสี่ยง” ของรายงานประจำปีฉบับนี้ และรายละเอียดการเปิดเผยข้อมูลตามเกณฑ์ Pillar III ปรากฏอยู่ในเว็บไซต์ของธนาคาร

หน่วยงานกำกับดูแลธุรกิจเป็นหน่วยงานอิสระในธนาคาร มีหน้าที่ในการบริหารจัดการความเสี่ยงด้านการปฏิบัติตามกฎระเบียบ และรายงานตรงต่อคณะกรรมการธนาคาร หน่วยงานกำกับดูแลมีหน้าที่ในการให้ความรู้ การศึกษา และคำแนะนำแก่หน่วยงานต่างๆ ของธนาคาร เพื่อให้ทราบถึงกฎเกณฑ์ต่างๆ ที่กำกับดูแลธุรกิจการเงินการธนาคาร และผลกระทบที่กฎเกณฑ์นั้นๆ มีต่อการประกอบธุรกิจ ตลอดจนสอบทานและตรวจสอบ เพื่อให้มั่นใจว่าธนาคารประกอบธุรกิจตามกฎหมายและกฎเกณฑ์ต่างๆ รวมถึงมาตรการป้องกันและปราบปรามการฟอกเงิน การต่อต้านการสนับสนุนทางการเงินแก่การก่อการร้าย และจัดให้มีการฝึกอบรมความรู้ ความเข้าใจ แก่ผู้ปฏิบัติงานเกี่ยวกับการป้องกันและปราบปรามการติดสินบน การฟอกเงิน การสนับสนุนทางการเงินแก่การก่อการร้าย และอาชญากรรมทางการเงิน

หน่วยงานตรวจสอบภายในเป็นหน่วยงานอิสระ ซึ่งรายงานตรงต่อคณะกรรมการตรวจสอบ ที่งานตรวจสอบภายในประกอบด้วยพนักงานผู้ทรงคุณวุฒิ ทำหน้าที่ประเมินความเสี่ยงพอและความมีประสิทธิภาพของระบบควบคุมภายใน การบริหารความเสี่ยง และกระบวนการกำกับดูแลของธนาคาร หน่วยงานตรวจสอบภายในได้รับการตรวจสอบคุณภาพจากผู้ประเมินภายนอก ทุกๆ 5 ปี และจากผลการประเมินคุณภาพครั้งล่าสุดโดยบริษัท Protiviti (Singapore) เมื่อปี พ.ศ. 2558 หน่วยงานตรวจสอบภายในได้รับการประเมินว่าได้ปฏิบัติตามที่เป็นไปตามกรอบโครงสร้างการปฏิบัติงานวิชาชีพตรวจสอบภายในมาตรฐานสากล และปฏิบัติงานได้อย่างสอดคล้องกับมาตรฐานการตรวจสอบของกลุ่มธนาคารยูโอบี

การกำกับดูแลกิจการ และโครงสร้างการจัดการ

การรายงานของคณะกรรมการ

คณะกรรมการธนาคารรับผิดชอบดูแลงบการเงินรวมของธนาคารและบริษัทย่อยของธนาคาร ตลอดจนสารสนเทศทางการเงินที่ปรากฏในรายงานประจำปีฉบับนี้ งบการเงินดังกล่าวได้จัดทำขึ้นตามมาตรฐานการรายงานทางการเงินที่กำหนดในพระราชบัญญัติวิชาชีพบัญชี พ.ศ. 2547 โดยธนาคารและบริษัทย่อยเลือกใช้นโยบายบัญชีที่เหมาะสม ถือปฏิบัติอย่างสม่ำเสมอ ใช้ดุลยพินิจอย่างระมัดระวัง และประมาณการที่สมเหตุสมผลในการจัดทำ รวมทั้งได้มีการเปิดเผยข้อมูลสำคัญอย่างเพียงพอไว้ในหมายเหตุประกอบงบการเงิน ผู้สอบบัญชีรับอนุญาตที่เป็นอิสระได้ตรวจสอบงบการเงินและหมายเหตุประกอบงบการเงินรวมของธนาคารและบริษัทย่อยแล้ว พร้อมกับได้แสดงความเห็นต่องบการเงินดังกล่าวอย่างไม่มีเงื่อนไข ดังนั้นงบการเงินรวมของธนาคารและบริษัทย่อยจึงสะท้อนฐานะการเงิน ผลการดำเนินงานในรอบปีที่ผ่านมาที่เป็นจริง โปร่งใส และเป็นประโยชน์ต่อผู้ถือหุ้น

คณะกรรมการธนาคารได้กำหนดและกำกับดูแลให้ธนาคารมีระบบควบคุมภายใน ระบบกำกับดูแล และระบบตรวจสอบภายในที่มีประสิทธิภาพ เพื่อให้มั่นใจว่าข้อมูลทางบัญชีของธนาคารได้มีการบันทึกอย่างถูกต้อง ครบถ้วน และเพียงพอที่จะปกป้องสินทรัพย์และผลประโยชน์ของผู้ฝากเงินของธนาคาร และแสดงให้เห็นถึงจุดอ่อนต่างๆ เพื่อป้องกันไม่ให้เกิดความเสี่ยงจากการดำเนินงาน หรือการดำเนินการที่ผิดปกติดังมีนัยสำคัญ

คณะกรรมการธนาคาร

คณะกรรมการธนาคารประกอบด้วยกรรมการผู้ทรงคุณวุฒิที่มีคุณสมบัติครบถ้วนตามกฎหมายและหลักเกณฑ์ของหน่วยงานกำกับดูแลที่เกี่ยวข้องกำหนดไว้ มีองค์ประกอบที่มีความหลากหลาย ทั้งในด้านความรู้และทักษะวิชาชีพที่จำเป็นและสอดคล้องกับขนาดความซับซ้อน ลักษณะธุรกิจและความเสี่ยง รวมทั้งกลยุทธ์และการดำเนินงานในระยะยาวของธนาคาร ทั้งนี้ ธนาคารยังมีกรรมการที่มีความรู้หรือประสบการณ์ด้านเทคโนโลยีสารสนเทศอย่างน้อย 1 ท่านอีกด้วย

คณะกรรมการธนาคาร ประกอบด้วยกรรมการผู้ทรงคุณวุฒิจำนวน 9 ท่าน โดยกรรมการจำนวนไม่น้อยกว่าครึ่งหนึ่งของจำนวนกรรมการทั้งหมดเป็นกรรมการที่มีถิ่นที่อยู่ในราชอาณาจักร สอดคล้องกับพระราชบัญญัติบริษัทมหาชนจำกัด พ.ศ. 2535 คณะกรรมการธนาคาร

จะจัดให้มีการประชุมคณะกรรมการอย่างน้อย 4 ครั้งต่อปี โดยในการประชุมแต่ละครั้ง องค์ประชุมจะประกอบด้วยกรรมการผู้เข้าร่วมประชุม จำนวนไม่ต่ำกว่าครึ่งหนึ่งของกรรมการทั้งหมด

คณะกรรมการธนาคารมีบทบาท หน้าที่และความรับผิดชอบตามข้อกำหนดของกฎหมายและกฎระเบียบ หนังสือบริคณห์สนธิและข้อบังคับของธนาคาร และมติที่ประชุมผู้ถือหุ้น นอกจากนี้ คณะกรรมการธนาคารยังสามารถแต่งตั้งกรรมการจำนวนหนึ่งท่านหรือหลายท่าน หรือแต่งตั้งบุคคลอื่นให้กระทำการหรือหน้าที่ใดๆ แทนคณะกรรมการได้ด้วย ความรับผิดชอบหลักของคณะกรรมการธนาคาร ได้แก่

- ก) กำหนดทิศทางเชิงกลยุทธ์ของธนาคาร
 - กำหนดทิศทางและเป้าหมายเชิงกลยุทธ์ในภาพรวมของธนาคาร รวมทั้งพิจารณาอนุมัตินโยบายและกลยุทธ์ที่สำคัญในการดำเนินงานของธนาคาร
 - กำหนดหรืออนุมัติกรอบการกำกับดูแลความเสี่ยงที่ดี รวมทั้งดูแลให้ธนาคารมีระบบและกระบวนการบริหารความเสี่ยงที่มีประสิทธิภาพ และดูแลให้มีการปลูกฝังวัฒนธรรมองค์กรที่คำนึงถึงความเสี่ยง
 - กำหนดหรืออนุมัตินโยบายเรื่องธรรมาภิบาลที่ดี
- ข) ดูแลให้สถาบันการเงินมีกลไกในการควบคุม กำกับ ตรวจสอบที่มีประสิทธิภาพ
- ค) ติดตามกำกับดูแลการดำเนินงานของธนาคารอย่างต่อเนื่อง

รายนามคณะกรรมการธนาคาร มีดังนี้

ดร. วี ไชว เยา	ประธานกรรมการ
นายวี อี เชียง	รองประธานกรรมการ
นายสืบตระกูล สุนทรธรรม	กรรมการอิสระ
นายชนิตร ชาญชัยณรงค์	กรรมการอิสระ
รองศาสตราจารย์ อิติพันธุ์ เชื้อบุญชัย	กรรมการอิสระ
ดร. นิม ตันติยาสวัสดิกุล*	กรรมการอิสระ
นายลี ชิน ยง	กรรมการ
นายตัน ชุน ฮิน	กรรมการ
นายสัญญาชัย อภิศักดิ์ศิริกุล	กรรมการ

หมายเหตุ

* ดร. นิม ตันติยาสวัสดิกุล ได้รับการแต่งตั้งเป็นกรรมการอิสระ มีผลในวันที่ 1 สิงหาคม 2561

การกำกับดูแลกิจการ และโครงสร้างการจัดการ

คณะกรรมการบริหาร

คณะกรรมการบริหารจัดตั้งขึ้นโดยคณะกรรมการธนาคาร ความรับผิดชอบหลักของคณะกรรมการบริหาร ได้แก่

- ก) สอบทานและอนุมัตินโยบายและกลยุทธ์ทางธุรกิจ ตลอดจนเรื่องที่เกี่ยวข้องกับนโยบาย เพื่อให้สอดคล้องกับข้อปฏิบัติ กฎระเบียบ และกฎหมายภายในประเทศ
- ข) ติดตามความคืบหน้าของแผนธุรกิจของธนาคาร
- ค) สอบทานและอนุมัติโปรแกรมการให้กู้ การอบการกำกับดูแลการให้กู้ และเงินกู้ยืม และการเปลี่ยนแปลงของขอบเขตของ Credit Parameter ซึ่งอาจมีผลกระทบต่อธุรกิจและชื่อเสียงของธนาคาร ตามที่ได้รับมอบหมายจากคณะกรรมการธนาคาร
- ง) อนุมัติวงเงินพิจารณาอนุมัติสินเชื่อ (Maximum Credit Discretionary Limits) สำหรับเจ้าหน้าที่ และ/หรือ คณะกรรมการชดเชยผู้มีอำนาจ ในการอนุมัติคำขอสินเชื่อและปรับโครงสร้างหนี้
- จ) อนุมัติคำขอสินเชื่อ การปรับโครงสร้างหนี้ และ/หรือ ปัญหาสินเชื่อที่ไม่ก่อให้เกิดรายได้ (NPL Resolution) ที่เกินวงเงินอนุมัติของเจ้าหน้าที่ และ/หรือ คณะกรรมการชดเชยผู้มีอำนาจ
- ฉ) มอบอำนาจให้กรรมการผู้จัดการใหญ่ของธนาคารจัดตั้งคณะกรรมการชดเชยที่จำเป็น (คณะกรรมการชดเชยชุดอื่นที่ไม่ใช่คณะกรรมการชดเชยตามข้อกำหนดของหน่วยงานกำกับดูแล ซึ่งได้มีการจัดตั้งขึ้นโดยคณะกรรมการธนาคาร) รวมทั้งกำหนดองค์ประกอบและขอบเขตความรับผิดชอบของคณะกรรมการชดเชยดังกล่าว
- ช) กระทำการแทนคณะกรรมการธนาคาร ในเรื่องธุรกิจที่สำคัญและเร่งด่วน ที่ต้องการการตัดสินใจทันที ซึ่งปกติเป็นเรื่องที่คณะกรรมการธนาคารจะต้องเป็นผู้พิจารณาตัดสินใจ และ
- ช) อนุมัติกิจการอื่นใดตามที่ได้รับการมอบหมายเป็นครั้งคราวจากคณะกรรมการธนาคาร

รายนามคณะกรรมการบริหาร มีดังนี้

นายตัน ชุน ฮิน	ประธานคณะกรรมการบริหาร
นายวี อี เชียง	รองประธานคณะกรรมการบริหาร 1
นายลี ชิน ยง	รองประธานคณะกรรมการบริหาร 2
นายฉัฐชัย อภิศักดิ์ศิริกุล	กรรมการ

คณะกรรมการตรวจสอบ

คณะกรรมการตรวจสอบประกอบด้วยกรรมการอิสระจำนวน 3 ท่าน ซึ่งมีความรู้และประสบการณ์ในการสอบทานความน่าเชื่อถือของงบการเงิน มีหน้าที่และความรับผิดชอบหลักในการกำกับดูแลเกี่ยวกับ

- ก) ความเหมาะสมและความมีประสิทธิภาพของระบบควบคุมภายใน
- ข) คุณภาพของการจัดทำรายงานด้านการเงิน
- ค) การปฏิบัติหน้าที่ของหน่วยงานตรวจสอบภายใน
- ง) การคัดเลือกและการสรรหาผู้สอบบัญชีภายนอกของธนาคาร รวมถึงการพิจารณากำหนดค่าตอบแทนของผู้สอบบัญชีภายนอก และ
- จ) การเปิดเผยข้อมูลรายการที่เกี่ยวข้องกัน หรือรายการที่อาจมีความขัดแย้งทางผลประโยชน์

รายนามคณะกรรมการตรวจสอบ มีดังนี้

รองศาสตราจารย์ ธิติพันธุ์ เชื้อบุญชัย*	ประธานคณะกรรมการตรวจสอบ
นายสิบตระกูล สุนทรธรรม	กรรมการ
ดร. นิม ตันติยาสวัสดิกุล**	กรรมการ

หมายเหตุ

* รองศาสตราจารย์ ธิติพันธุ์ เชื้อบุญชัย ได้รับการแต่งตั้งเป็นประธานกรรมการตรวจสอบ มีผลตั้งแต่วันที่ 1 สิงหาคม 2561

** ดร. นิม ตันติยาสวัสดิกุล ได้รับการแต่งตั้งเป็นกรรมการตรวจสอบ มีผลตั้งแต่วันที่ 1 สิงหาคม 2561

คณะกรรมการสรรหาและกำหนดค่าตอบแทน

คณะกรรมการสรรหาและกำหนดค่าตอบแทน ประกอบด้วยกรรมการจำนวน 3 ท่าน โดยกรรมการทุกท่านเป็นกรรมการอิสระ คณะกรรมการสรรหาและกำหนดค่าตอบแทนมีหน้าที่กำหนดนโยบายและหลักเกณฑ์ในการสรรหาและกำหนดค่าตอบแทนของคณะกรรมการธนาคารและผู้บริหารระดับสูงของธนาคาร รวมถึงจนถึง

- ก) กำหนดนโยบายและหลักเกณฑ์การคัดเลือกและสอบทานความเหมาะสมของผู้ทรงคุณวุฒิที่ได้รับการคัดเลือกให้ดำรงตำแหน่งกรรมการธนาคาร กรรมการผู้จัดการใหญ่ และผู้บริหารระดับตำแหน่งผู้ช่วยกรรมการผู้จัดการใหญ่หรือสูงกว่า รวมถึงพิจารณาการเลื่อนตำแหน่งขึ้นเป็นผู้ช่วยกรรมการผู้จัดการใหญ่หรือสูงกว่า ผู้ช่วยกรรมการผู้จัดการใหญ่ และ

การกำกับดูแลกิจการ และโครงสร้างการจัดการ

ข) กำหนดแนวทางการพิจารณาค่าตอบแทน ให้คำเสนอแนะเกี่ยวกับค่าตอบแทนคณะกรรมการธนาคารและสอบทานค่าตอบแทนของคณะผู้บริหารระดับสูง

รายนามคณะกรรมการสรรหาและกำหนดค่าตอบแทน มีดังนี้
นายสืบตระกูล สุทรธรรม ประธานคณะกรรมการสรรหา
และกำหนดค่าตอบแทน

นายชินิตร ชาญชัยณรงค์* กรรมการ

รองศาสตราจารย์ อิติพันธุ์ เชื้อบุญชัย* กรรมการ

หมายเหตุ

* นายชินิตร ชาญชัยณรงค์และรองศาสตราจารย์ อิติพันธุ์ เชื้อบุญชัย ได้รับการแต่งตั้งเป็นกรรมการสรรหาและกำหนดค่าตอบแทน มีผลตั้งแต่วันที่ 1 สิงหาคม 2561

รายนามคณะกรรมการกำกับความเสี่ยง มีดังนี้
นายชินิตร ชาญชัยณรงค์ ประธานคณะกรรมการกำกับ
ความเสี่ยง

ดร. นิม ตันติยาสวัสดิกุล กรรมการ

นายสัญญาชัย อภิศักดิ์ศิริกุล กรรมการ

คณะกรรมการกำกับความเสี่ยง

คณะกรรมการกำกับความเสี่ยง จัดตั้งขึ้นโดยมติคณะกรรมการธนาคารเมื่อวันที่ 17 สิงหาคม 2561 เพื่อให้เป็นไปตามประกาศธนาคารแห่งประเทศไทยที่สนส. 10/2561 เรื่องธรรมาภิบาลของสถาบันการเงินที่กำหนดให้ธนาคารจัดตั้งคณะกรรมการกำกับความเสี่ยงขึ้นเพื่อทำหน้าที่สนับสนุนการทำหน้าที่ในการกำกับดูแลความเสี่ยงของคณะกรรมการธนาคาร คณะกรรมการกำกับความเสี่ยงประกอบด้วยกรรมการจำนวน 3 ท่านโดยกรรมการ 2 ท่าน รวมถึงประธานคณะกรรมการกำกับความเสี่ยง เป็นกรรมการอิสระ หน้าที่ความรับผิดชอบหลักของคณะกรรมการกำกับความเสี่ยง ได้แก่

- ก) ให้คำแนะนำคณะกรรมการธนาคารเกี่ยวกับกรอบการกำกับดูแลความเสี่ยง
- ข) ดูแลให้ผู้บริหารระดับสูงปฏิบัติตามนโยบายและกลยุทธ์การบริหารความเสี่ยงรวมถึงระดับความเสี่ยงที่ยอมรับได้ที่ได้รับอนุมัติ
- ค) ดูแลให้กลยุทธ์ในการบริหารเงินกองทุนและสภาพคล่องเพื่อรองรับความเสี่ยงต่างๆ ของธนาคารมีความสอดคล้องกับระดับความเสี่ยงที่ยอมรับได้ที่ได้รับอนุมัติ
- ง) ทบทวนสอบทานความเพียงพอและประสิทธิผลของนโยบายและกลยุทธ์การบริหารความเสี่ยงโดยรวม รวมถึงระดับความเสี่ยงที่ยอมรับได้ อย่างน้อยปีละครั้งหรือเมื่อมีการเปลี่ยนแปลงที่มีนัยสำคัญ
- จ) รายงานต่อคณะกรรมการธนาคารถึงฐานะความเสี่ยง ประสิทธิภาพการบริหารความเสี่ยง และสถานะการปฏิบัติตามวัฒนธรรมองค์กรที่คำนึงถึงความเสี่ยง

การกำกับดูแลกิจการ และโครงสร้างการจัดการ

การเข้าร่วมประชุมของคณะกรรมการธนาคารในปี 2561

(1 มกราคม 2561-31 ธันวาคม 2561)

รายชื่อคณะกรรมการธนาคาร	จำนวนครั้งที่เข้าร่วมประชุม / จำนวนครั้งที่มีการจัดประชุม					
	การประชุม คณะกรรมการ ธนาคาร	การประชุม คณะกรรมการ ตรวจสอบ	การประชุม คณะกรรมการ สรรหาและ กำหนดค่าตอบแทน	การประชุม คณะกรรมการ กำกับ ความเสี่ยง	การประชุม กรรมการ ที่ไม่เป็น ผู้บริหาร	การประชุม ผู้ถือหุ้น
กรรมการที่ไม่เป็นผู้บริหาร						
1. ดร. วี โขว เยา	3/4 (เข้าร่วมประชุมผ่านระบบ Video Conference จำนวน 3 ครั้ง)				0/2	0/1
กรรมการอิสระ						
2. นายสืบตระกูล สุนทรธรรม	4/4	4/4	6/6		2/2	1/1
3. นายชนิตร์ ชาญชัยณรงค์ ¹	4/4	2/2	3/3	1/1	2/2	1/1
4. รองศาสตราจารย์ อิติพันธุ์ เชื้อบุญชัย ²	4/4	4/4	3/3		2/2	1/1
5. ดร. นิรมิต ตันติยาสวัสดิ์กุล ³	2/2	2/2		1/1	2/2	
6. นายชินวัฒน์ บุณสุข ⁴	2/2	2/2	3/3			1/1
กรรมการที่เป็นผู้บริหาร						
7. นายวี อี เชียง	3/4 (เข้าร่วมประชุมผ่านระบบ Video Conference จำนวน 1 ครั้ง)		3/3			0/1
8. นายลี ชิน ยง	4/4 (เข้าร่วมประชุมผ่านระบบ Video Conference จำนวน 1 ครั้ง)		3/3			1/1
9. นายตัน ชุน ฮิน	4/4					1/1
10. นายสัญญาชัย อภิศักดิ์ศิริกุล	4/4			0/1		1/1

หมายเหตุ:

- 1 นายชนิตร์ ชาญชัยณรงค์ ได้รับการแต่งตั้งเป็นประธานคณะกรรมการกำกับความเสี่ยง มีผลตั้งแต่วันที่ 17 สิงหาคม 2561 และได้รับการแต่งตั้งเป็นกรรมการสรรหาและกำหนดค่าตอบแทนแทนที่นายวี อี เชียง มีผลตั้งแต่วันที่ 1 สิงหาคม 2561
- 2 รองศาสตราจารย์ อิติพันธุ์ เชื้อบุญชัย ได้รับการแต่งตั้งเป็นประธานคณะกรรมการตรวจสอบแทนที่นายชนิตร์ ชาญชัยณรงค์ มีผลตั้งแต่วันที่ 1 สิงหาคม 2561 และได้รับการแต่งตั้งเป็นกรรมการสรรหาและกำหนดค่าตอบแทน แทนที่นายลี ชิน ยง มีผลตั้งแต่วันที่ 1 สิงหาคม 2561
- 3 ดร. นิรมิต ตันติยาสวัสดิ์กุล ได้รับการแต่งตั้งเป็นกรรมการอิสระและกรรมการตรวจสอบ แทนที่นายชินวัฒน์ บุณสุข มีผลตั้งแต่วันที่ 1 สิงหาคม 2561
- 4 นายชินวัฒน์ บุณสุข ลาออกจากตำแหน่งกรรมการธนาคาร มีผลตั้งแต่วันที่ 1 สิงหาคม 2561

สาขา

ณ 31 ธันวาคม 2561

สำนักงานใหญ่

สำนักสาร

(พรีวิลเลจ แบนกิ้ง เซ็นเตอร์)

(จ. - ศ. 8.30 - 15.30 น.)

191 ถ.สาทรใต้ แขวงยานนาวา

เขตสาทร กทม. 10120

โทรศัพท์ : 0 2343 2047, 0 2343 2561,

0 2343 2610, 0 2343 2612,

0 2343 2685-9, 0 2343 2693-5,

0 2343 2695

แฟกซ์ : 0 2287 2972

กรุงเทพฯ และปริมณฑล

สาขาเกตเวย์ เอกมัย

(ทุกวัน 10.30 - 19.30 น.)

982/22 ห้องที่ 3129 ชั้น 3

ศูนย์การค้าเกตเวย์ เอกมัย ถ.สุขุมวิท

แขวงพระโขนง เขตคลองเตย กทม. 10110

โทรศัพท์ : 0 2108 2856-9

แฟกซ์ : 0 2108 2849

สาขาคลองเตย

(จ. - ศ. 8.30 - 15.30 น.)

1472, 1474 ศูนย์การค้าพระราม 4

ถ.พระราม 4 แขวงคลองเตย

เขตคลองเตย กทม. 10110

โทรศัพท์ : 0 2249 0886-90

แฟกซ์ : 0 2249 4075

สาขาแจ้งวัฒนะ

(จ. - ศ. 8.30 - 15.30 น.)

99/349 หมู่ 2 อาคาร ณ นคร ถ.แจ้งวัฒนะ

แขวงทุ่งสองห้อง เขตดอนเมือง กทม. 10210

โทรศัพท์ : 0 2576 1057-9, 0 2576 1544-5,

0 2576 1531-2

แฟกซ์ : 0 2576 1533

สาขาชอยอยุธยา

(จ. - ศ. 8.30 - 15.30 น.)

597/113-114 ตรอกวัดจันทร์ใน ถ.จันทร์

แขวงบางโคล่ เขตบางคอแหลม กทม. 10120

โทรศัพท์ : 0 2292 1627, 0 2291 4904-5,

0 2291 4907

แฟกซ์ : 0 2291 4906

สาขาชั้นทาวเวอร์ส

(จ. - ศ. 8.30 - 15.30 น.)

123 อาคาร A ห้องเลขที่ A102

ชั้น 1 ชั้นทาวเวอร์ส ถ.วิภาวดีรังสิต

แขวงจอมพล เขตจตุจักร กทม. 10900

โทรศัพท์ : 0 2273 8120-1, 0 2273 8939-40

แฟกซ์ : 0 2273 8122

สาขาซีทีคอมเพล็กซ์

(จ. - ศ. 8.30 - 17.00 น.)

831 อาคารซีทีคอมเพล็กซ์ ถ.เพชรบุรี

แขวงถนนพญาไท เขตราชเทวี กทม. 10400

โทรศัพท์ : 0 2255 0746, 0 2255 0749,

0 2653 8522, 0 2252 1211

แฟกซ์ : 0 2255 0748

สาขาซีคอน บางแค

(ทุกวัน 10.30 - 19.30 น.)

607 ศูนย์การค้าซีคอน บางแค

ถ.เพชรเกษม แขวงบางหว้า

เขตภาษีเจริญ กทม. 10160

โทรศัพท์ : 0 2454 8792-5

แฟกซ์ : 0 2454 8696

สาขาซีคอนสแควร์

(ทุกวัน 10.30 - 19.30 น.)

55 ห้องที่ 3057F ชั้น 3

ศูนย์การค้าซีคอนสแควร์ ถ.ศรีนครินทร์

แขวงหนองบอน เขตประเวศ กทม. 10250

โทรศัพท์ : 0 2721 9103-4, 0 2138 5744-5

แฟกซ์ : 0 2138 5746

สาขาเซ็นทรัลพลาซ่า 3

(จ. - ศ. 8.30 - 15.30 น.)

31 ซอยจันทร์ 18/7 (เซ็นทรัลพลาซ่า 3)

แขวงทุ่งวัดดอน เขตสาทร กทม. 10120

โทรศัพท์ : 0 2212 7024, 0 2211 1407

แฟกซ์ : 0 2211 0815

สาขาเซ็นทรัล บางนา

(เวลท์ แบนกิ้ง เซ็นเตอร์)

(ทุกวัน 10.30 - 19.30 น.)

587 ห้องที่ 415 ชั้น 4

ห้างสรรพสินค้าเซ็นทรัล บางนา ถ.เพชรตัด

แขวงบางนาเหนือ เขตบางนา กทม. 10260

โทรศัพท์ : 0 2361 7851-3

แฟกซ์ : 0 2361 7854

สาขาเซ็นทรัล ปิ่นเกล้า

(เวลท์ แบนกิ้ง เซ็นเตอร์)

(ทุกวัน 10.30 - 19.30 น.)

7/222 ห้องที่ 407 ชั้น 4

ห้างสรรพสินค้าเซ็นทรัล ปิ่นเกล้า

ถ.บรมราชชนนี แขวงอรุณอมรินทร์

เขตบางกอกน้อย กทม. 10700

โทรศัพท์ : 0 2884 8030-2

แฟกซ์ : 0 2884 8033

สาขาเซ็นทรัล พระราม 2

(ทุกวัน 10.30 - 19.30 น.)

160 ห้องที่ G28 ชั้น G

ห้างสรรพสินค้าเซ็นทรัลพลาซ่า พระราม 2

ถ.พระราม 2 แขวงสามยุค เขตบางขุนเทียน

กทม. 10150

โทรศัพท์ : 0 2415 1648, 0 2415 1650,

0 2415 1867

แฟกซ์ : 0 2415 1868

สาขา

ณ 31 ธันวาคม 2561

สาขาเซ็นทรัล พระราม 3

(เวลท์ แบงก์กิ้ง เซ็นเตอร์)

(ทุกวัน 10.30 - 19.30 น.)

79 ห้องที่ 434 ชั้น 4

ห้างสรรพสินค้าเซ็นทรัลพลาซา พระราม 3

ถ.สาทรประดิษฐ์ แขวงช่องนนทรี

เขตยานนาวา กทม. 10120

โทรศัพท์ : 0 2164 0085-6, 0 2673 7027-8

แฟกซ์ : 0 2164 0087

สาขาเซ็นทรัล เฟสตีวัล อีสต์วิลล์

(ทุกวัน 10.30 - 19.30 น.)

69, 69/1, 69/2, 69/4 ห้องที่ 304 - 305 ชั้น 3

ศูนย์การค้าเซ็นทรัล เฟสตีวัล อีสต์วิลล์

ถ.ประดิษฐ์มนูธรรม แขวงลาดพร้าว

เขตลาดพร้าว กทม. 10230

โทรศัพท์ : 0 2093 5888-99

แฟกซ์ : 0 2553 6241

สาขาเซ็นทรัล รัตนาธิเบศร์

(ทุกวัน 10.30 - 19.30 น.)

562, 566 โซน E-Center ชั้น 2

ห้างสรรพสินค้าเซ็นทรัลพลาซา รัตนาธิเบศร์

หมู่ 8 ถ.รัตนาธิเบศร์ ต.บางกระสอ

อ.เมือง จ.นนทบุรี 11000

โทรศัพท์ : 0 2527 8619-20, 0 2527 8631,

0 2527 8633

แฟกซ์ : 0 2527 8636

สาขาเซ็นทรัลพลาซา รามอินทรา

(ทุกวัน 10.30 - 19.30 น.)

109/10 ห้องที่ 314 ชั้น 3

ห้างสรรพสินค้าเซ็นทรัลพลาซา รามอินทรา

ถ.รามอินทรา แขวงอนุสาวรีย์

เขตบางเขน กทม. 10220

โทรศัพท์ : 0 2522 6646-8, 0 2522 6650

แฟกซ์ : 0 2522 6649

สาขาเซ็นทรัลแกรนด์ พระราม 9

(ทุกวัน 10.30 - 19.30 น.)

9/8, 9/9 ห้องที่ 508-2 ชั้น 5

ศูนย์การค้าเซ็นทรัลแกรนด์ พระราม 9

ถ.พระราม 9 แขวงห้วยขวาง เขตห้วยขวาง

กทม. 10310

โทรศัพท์ : 0 2160 3851-4

แฟกซ์ : 0 2160 3855

สาขาเซ็นทรัลพลาซา เวสต์เกต

(ทุกวัน 10.30 - 19.30 น.)

199, 199/1, 199/2 ชั้น 3

เซ็นทรัลพลาซา เวสต์เกต หมู่ 6

ต.เสาธงหิน อ.บางใหญ่ จ.นนทบุรี 11140

โทรศัพท์ : 0 2194 2880-2, 0 2009 1140

แฟกซ์ : 0 2009 1141

สาขาเซ็นทรัลเวิลด์

(พรีวิลเลจ แบงก์กิ้ง เซ็นเตอร์)

(ทุกวัน 10.30 - 19.30 น.)

4,4/1-4/2, 4/4 ห้องเลขที่ A409

ชั้น 4 เซ็นทรัลเวิลด์

ถ.ราชดำริ แขวงปทุมวัน

เขตปทุมวัน กทม. 10330

โทรศัพท์ : 0 2252 9681-3

แฟกซ์ : 0 2252 9684

สาขาเดอะเชอร์เคิล ราชพฤกษ์

(ทุกวัน 10.00 - 19.00 น.)

39 ห้องที่ R6 เดอะเชอร์เคิล ราชพฤกษ์

ถ.ราชพฤกษ์ แขวงบางระมาด

เขตตลิ่งชัน กทม. 10170

โทรศัพท์ : 0 2863 8624-6

แฟกซ์ : 0 2863 8627

สาขาเดอะพิล สุขุมวิท 54

(จ. - ศ. 10.00 - 19.00 น.)

1770 ห้องที่ G05 ชั้น G

โครงการเดอะพิล ถ.สุขุมวิท แขวงบางจาก

เขตพระโขนง กทม. 10260

โทรศัพท์ : 0 2331 3582-4, 0 2331 3587

แฟกซ์ : 0 2331 3588

สาขาเดอะมอลล์ งามวงศ์วาน

(ทุกวัน 10.30-19.30 น.)

30/39-50 ห้องที่ 3S-C4A, C5A ชั้น 3

ศูนย์การค้าเดอะมอลล์ งามวงศ์วาน

หมู่ 2 ถ.งามวงศ์วาน ต.บางเขน

อ.เมือง จ.นนทบุรี 11000

โทรศัพท์ : 0 2550 1134-7

แฟกซ์ : 0 2550 0355

สาขาเดอะมอลล์ บางกะปิ

(ทุกวัน 10.30 - 19.30 น.)

3522 ห้องที่ 3S-C9A ชั้น 3

อาคารเดอะมอลล์ บางกะปิ

ถ.ลาดพร้าว แขวงคลองจั่น

เขตบางกะปิ กทม. 10240

โทรศัพท์ : 0 2363 3570-3

แฟกซ์ : 0 2363 3574

สาขาเดอะมอลล์ บางแค

(ทุกวัน 10.30 - 19.30 น.)

275 ชั้น 3 อาคารเดอะมอลล์ บางแค

หมู่ 1 ถ.เพชรเกษม แขวงบางแคเหนือ

เขตบางแค กทม. 10160

โทรศัพท์ : 0 2482 9582-5

แฟกซ์ : 0 2482 9586

สาขาคลาดไธ

(ทุกวัน 9.30 - 18.30 น.)

32/1044 หมู่ 9 ต.คลองหนึ่ง

อ.คลองหลวง จ.ปทุมธานี 12120

โทรศัพท์ : 0 2908 4784-7

แฟกซ์ : 0 2908 4847

สาขาคลาดสี่มุมเมือง

(จ. - ศ. 8.30 - 15.30 น.)

355/33-35 หมู่ 8 ถ.พหลโยธิน

ต.คูคต อ.ลำลูกกา จ.ปทุมธานี 12130

โทรศัพท์ : 0 2536 7850, 0 2536 7854-6

แฟกซ์ : 0 2536 7853

สาขา

ณ 31 ธันวาคม 2561

สาขานนกรงธนบุรี

(จ. - ศ. 8.30 - 15.30 น.)

77/2 อาคารลินสาธิตทาวเวอร์ ถ.กรงธนบุรี
แขวงคลองตันโทเร เขตคลองสาน กทม. 10600
โทรศัพท์ : 0 2440 0345-9
แฟกซ์ : 0 2440 0350

สาขานนประชาอุทิศ

(จ. - ศ. 8.30 - 15.30 น.)

147/1-4 หมู่ที่ 8 ถ.ประชาอุทิศ
แขวงราษฎร์บูรณะ เขตราษฎร์บูรณะ
กทม. 10140
โทรศัพท์ : 0 2873 1439, 0 2873 1457-9
แฟกซ์ : 0 2873 1460

สาขานนพระราม 6

(จ. - ศ. 8.30 - 15.30 น.)

118/1 ชั้น G อาคารทิปโก้ทาวเวอร์
ถ.พระราม 6 แขวงสามเสนใน
เขตพญาไท กทม. 10400
โทรศัพท์ : 0 2357 3460-3
แฟกซ์ : 0 2357 3464

สาขานนพระราม 9

(จ. - ศ. 8.30 - 15.30 น.)

100/1 ชั้น G อาคารวรสมบัติ ถ.พระราม 9
แขวงห้วยขวาง เขตห้วยขวาง กทม. 10310
โทรศัพท์ : 0 2645 0683-5
แฟกซ์ : 0 2645 0440

สาขานนพหลโยธิน 8

(จ. - ศ. 8.30 - 15.30 น.)

414 ชั้น G อาคารอินทัช ถ.พหลโยธิน
แขวงสามเสนใน เขตพญาไท กทม. 10400
โทรศัพท์ : 0 2616 9760-2, 0 2357 1690
แฟกซ์ : 0 2357 1490

สาขานนเยาวราช

(จ. - ศ. 8.30 - 17.00 น.)

422, 424 ชั้น 1 อาคารอู่แข่งเฮง ถ.เยาวราช
แขวงสัมพันธวงศ์ เขตสัมพันธวงศ์ กทม. 10100
โทรศัพท์ : 0 2226 2930-1, 0 2226 5855
แฟกซ์ : 0 2226 2933

สาขานนวรจักร

(จ. - ศ. 8.30 - 15.30 น.)

94-96 ถ.วรจักร แขวงบ้านบาตร
เขตป้อมปราบศัตรูพ่าย กทม. 10100
โทรศัพท์ : 0 2225 9085-6, 0 2225 9088,
0 2621 1247
แฟกซ์ : 0 2225 9087

สาขานนวิฑู

(จ. - ศ. 8.30 - 17.00 น.)

87/2 ห้องที่ 121 ชั้น G อาคารซีอาร์ซีทาวเวอร์
ถ.วิฑู แขวงลุมพินี เขตปทุมวัน กทม. 10330
โทรศัพท์ : 0 2255 5392-4
แฟกซ์ : 0 2255 5395

สาขานนศรีวรา

(จ. - ศ. 8.30 - 15.30 น.)

314 ซ.ลาดพร้าว 94 (ปัญญามิตร) ถ.ศรีวรา
แขวงวังทองหลาง เขตวังทองหลาง กทม. 10310
โทรศัพท์ : 0 2559 3600-5
แฟกซ์ : 0 2559 3606

สาขานนสุชาภิบาล 3

(จ. - ศ. 8.30 - 15.30 น.)

902 ถ.รามคำแหง แขวงหัวหมาก
เขตบางกะปิ กทม. 10240
โทรศัพท์ : 0 2375 8725, 0 2375 8794,
0 2375 8799, 0 2377 5285,
0 2377 9183, 0 2735 4018
แฟกซ์ : 0 2375 8795

สาขานนอโศก-ดินแดง

(จ. - ศ. 8.30 - 15.30 น.)

729 ถ.อโศก-ดินแดง แขวงดินแดง
เขตดินแดง กทม. 10400
โทรศัพท์ : 0 2248 6935-7
แฟกซ์ : 0 2248 6933

สาขาทรวงวัด

(จ. - ศ. 8.30 - 15.30 น.)

1252-1254 ถ.ทรวงวัด แขวงจักรวรรดิ
เขตสัมพันธวงศ์ กทม. 10100
โทรศัพท์ : 0 2225 3596-7, 0 2226 3606-7,
0 2225 6254-5
แฟกซ์ : 0 2225 6256

สาขาทองหล่อ

(จ. - ศ. 8.30 - 15.30 น.)

283/15-17, 283/65 ซ.ทองหล่อ 13
ถ.สุขุมวิท 55 แขวงคลองตันเหนือ
เขตวัฒนา กทม. 10110
โทรศัพท์ : 0 2712 7150-5
แฟกซ์ : 0 2712 7156

สาขานนทบุรี

(จ. - ศ. 8.30 - 15.30 น.)

32/16-19 ถ.พระราชราษฎร์
ต.ตลาดขวัญ อ.เมือง จ.นนทบุรี 11000
โทรศัพท์ : 0 2525 1771-2, 0 2968 4592-4
แฟกซ์ : 0 2526 2993

สาขาบรรทัดทอง

(จ. - ศ. 8.30 - 15.30 น.)

56/20, 56/59-62 ถ.พระราม 1
แขวงรองเมือง เขตปทุมวัน กทม. 10330
โทรศัพท์ : 0 2214 1292, 0 2214 1733,
0 2214 2067, 0 2214 2252
แฟกซ์ : 0 2215 4836

สาขา

ณ 31 ธันวาคม 2561

สาขาบางนา กม.2

(จ. - ศ. 8.30 - 15.30 น.)
21/235-236 หมู่ 12 ถ.บางนา-ตราด
แขวงบางนา เขตบางนา กทม. 10260
โทรศัพท์ : 0 2399 0178-80
แฟกซ์ : 0 2393 6147

สาขาบางบอน

(จ. - ศ. 8.30 - 15.30 น.)
289, 291, 293, 295 ถ.เอกชัย
แขวงบางบอน เขตบางบอน กทม. 10150
โทรศัพท์ : 0 2898 0423-5
แฟกซ์ : 0 2898 0426

สาขาบางบัวทอง

(จ. - ศ. 8.30 - 15.30 น.)
28/33-35 หมู่ 4 ถ.บางกรวย-ไทรน้อย
ต.โสนลอย อ.บางบัวทอง จ.นนทบุรี 11110
โทรศัพท์ : 0 2920 2451-5
แฟกซ์ : 0 2920 2450

สาขาบางพลี

(ทุกวัน 10.00 - 19.00 น.)
89 หมู่ 9 ศูนย์การค้าบิกซีบางพลี ชั้น 2
ถ.เทพารักษ์ กม.13 ต.บางพลีใหญ่
อ.บางพลี จ.สมุทรปราการ 10540
โทรศัพท์ : 0 2752 4505-9
แฟกซ์ : 0 2752 4504

สาขาบางมด

(จ. - ศ. 8.30 - 15.30 น.)
630 ถ.พระราม 2 แขวงบางมด
เขตจอมทอง กทม. 10150
โทรศัพท์ : 0 2867 0203-5, 0 2867 0913
แฟกซ์ : 0 2867 0914

สาขาบางรัก

(จ. - ศ. 8.30 - 15.30 น.)
1249/19, 1249/50, 1249/59
อาคารเจมส์ทาวเวอร์ ถ.เจริญกรุง
แขวงสุริยวงศ์ เขตบางรัก กทม. 10500
โทรศัพท์ : 0 2237 5050-1, 0 2234 5265-6,
0 2237 8577-8, 0 2266 9896-7,
แฟกซ์ : 0 2266 9667

สาขาบิกซี อ้อมใหญ่

(ทุกวัน 10.00 - 19.00 น.)
17/17 หมู่ 8 ศูนย์การค้าบิกซี อ้อมใหญ่
ต.อ้อมใหญ่ อ.สามพราน จ.นครปฐม 73160
โทรศัพท์ : 0 2431 1534-7
แฟกซ์ : 0 2431 1542

สาขาบีทีเอส อ่อนนุช

(ทุกวัน 10.00 - 19.00 น.)
สถานีรถไฟฟ้าบีทีเอส อ่อนนุช ถ.สุขุมวิท
แขวงคลองตัน เขตคลองเตย กทม. 10110
โทรศัพท์ : 0 2741 4206-7, 0 2741 4210
แฟกซ์ : 0 2741 4208

สาขาบีบี

(ทุกวัน 8.30 - 17.30 น.)
1086/18 ชั้น 1, 4 และ 1086/19 ชั้น 4
ถ.กรุงเกษม แขวงคลองมหานคร
เขตป้อมปราบศัตรูพ่าย กทม. 10100
โทรศัพท์ : 0 2282 3665, 0 2282 3694-5,
0 2282 3796, 0 2282 4557
แฟกซ์ : 0 2282 1914

สาขาพระปิ่นเกล้า

(จ. - ศ. 8.30 - 15.30 น.)
30 ถ.เจริญสนิทวงศ์ แขวงบางยี่ขัน
เขตบางพลัด กทม. 10700
โทรศัพท์ : 0 2434 7110-3
แฟกซ์ : 0 2434 7114

สาขาพหลโยธิน กม. 26

(จ. - ศ. 8.30 - 15.30 น.)
1/737 หมู่ 17 ซ.อัมพร ถ.พหลโยธิน กม. 26
ต.คูคต อ.ลำลูกกา จ.ปทุมธานี 12130
โทรศัพท์ : 0 2532 3648-9
แฟกซ์ : 0 2532 3641

สาขาพหลโยธิน ซอย 19

(จ. - ศ. 8.30 - 15.30 น.)
555 อาคารราสาทาวเวอร์ ถ.พหลโยธิน
แขวงลาดยาว เขตจตุจักร กทม. 10900
โทรศัพท์ : 0 2513 3165, 0 2937 0300-4
แฟกซ์ : 0 2937 0305

สาขาพัฒนาการ

(จ. - ศ. 8.30 - 15.30 น.)
309/1-4 ถ.พัฒนาการ ซ. 59
แขวงประเวศ เขตประเวศ กทม. 10250
โทรศัพท์ : 0 2322 0439, 0 2322 0441-3
แฟกซ์ : 0 2322 0438

สาขาพาราไดซ์ พาร์ค

(ทุกวัน 10.30 - 19.30 น.)
61 ห้องที่ 2C004 ชั้น 2
อาคารพาราไดซ์ พาร์ค ถ.ศรีนครินทร์
แขวงหนองบอน เขตประเวศ กทม. 10250
โทรศัพท์ : 0 2047 0816-8
แฟกซ์ : 0 2047 0819

สาขาพาหุรัด

(พรีวิลเลจ แแบงก์กิ้ง เซ็นเตอร์)

(จ. - ศ. 8.30 - 17.00 น., ส. 10.00 - 17.00 น.)
2/30-33, 4/11-14 ศูนย์การค้าดิโอลด์สยาม
พลาซ่า ถ.บูรพา แขวงวังบูรพาภิรมย์
เขตพระนคร กทม. 10200
โทรศัพท์ : 0 2222 0176-9
แฟกซ์ : 0 2223 0708

สาขา

ณ 31 ธันวาคม 2561

สาขาแพชชั่นโฮสแลนด์

(เวลท์ แบงก์กิ้ง เซ็นเตอร์)

(ทุกวัน 10.30 - 19.30 น.)

587, 589 ห้างสรรพสินค้าแพชชั่นโฮสแลนด์

ถ.รามอินทรา แขวงคันนายาว

เขตคันนายาว กทม. 10230

โทรศัพท์ : 0 2947 5307-9, 0 2947 5311

แฟกซ์ : 0 2947 5310

สาขามาร์เก็ตวิลเลจ สุวรรณภูมิ

(ทุกวัน 10.30 - 19.30 น.)

เลขที่ 99/29 หมู่ 1

ศูนย์การค้ามาร์เก็ต วิลเลจ สุวรรณภูมิ

ห้องที่ S302 ชั้น 3 ถ.บางนา-ตราด ต.ราชาเทวะ

อ.บางพลี จ.สมุทรปราการ 10540

โทรศัพท์ : 0 2030 5841, 0 2316 5326-7

แฟกซ์ : 0 2030 5842

สาขามินบุรี

(จ. - ศ. 8.30 - 15.30 น.)

599/1 ชั้น G

อาคารศูนย์การค้าวินมรินทร์พลาซ่า

หมู่ 13 ถ.สีหบุรานุกิจ แขวงมินบุรี

เขตมินบุรี กทม. 10510

โทรศัพท์ : 0 2518 0815-7

แฟกซ์ : 0 2518 0799

สาขาเมกา บางนา

(ทุกวัน 10.30 - 19.30 น.)

39 หมู่ 6 ถ.บางนา-ตราด กม. 8 ต.บางแก้ว

อ.บางพลี จ.สมุทรปราการ 10540

โทรศัพท์ : 0 2186 8702-5

แฟกซ์ : 0 2186 8706

สาขาเมอร์คิวรีวิลด์ ชิดลม

(ทุกวัน 9.00 - 18.00 น.)

540 ห้องที่ 302 ชั้น 3

อาคารเมอร์คิวรีทาวเวอร์ ถ.เพลินจิต

แขวงลุมพินี เขตปทุมวัน กทม. 10330

โทรศัพท์ : 0 2030 5758, 0 2252 6292-3

แฟกซ์ : 0 2252 7871

สาขาเมืองทองธานี

(จ. - ศ. 8.30 - 15.30 น.)

339 เมืองทองธานี ถ.บอนด์สตรีท ต.บางพูด

อ.ปากเกร็ด จ.นนทบุรี 11120

โทรศัพท์ : 0 2503 4940-3

แฟกซ์ : 0 2503 4914

สาขายูไนเต็ด เซ็นเตอร์

(จ. - ศ. 10.30 - 18.30 น.)

323 ห้องที่ 209A ชั้น 2

อาคารยูไนเต็ด เซ็นเตอร์ ถ.สีลม

แขวงสีลม เขตบางรัก กทม. 10500

โทรศัพท์ : 0 2237 4890-3

แฟกซ์ : 0 2237 4894

ยูโอบี เวลท์ แบงก์กิ้ง เซ็นเตอร์ -

สยามพารากอน

(ทุกวัน 10.30 - 19.30 น.)

991 ห้องที่ 3-01A ชั้น 3

ศูนย์การค้าสยามพารากอน

ถ.พระราม 1 แขวงปทุมวัน

เขตปทุมวัน กทม. 10330

โทรศัพท์ : 0 2129 4841-3, 0 2610 9602-3

แฟกซ์ : 0 2610 9604

ยูโอบี เอ็กซ์เพรส เดอะมอลล์ ท่าพระ

(ทุกวัน 10.30 - 19.30 น.)

99 ห้องเลขที่ BS-C4 ชั้น B

ศูนย์การค้าเดอะมอลล์ท่าพระ

ถ.รัชดาภิเษก (ตากสิน-ท่าพระ) แขวงบุคคลไ

เขตธนบุรี กทม. 10600

โทรศัพท์ : 0 2093 2218-9

แฟกซ์ : 0 2477 9948

สาขาเยาวราช มหาจักร

(จ. - ศ. 8.30 - 15.30 น.)

236, 238, 240 ถ.เยาวราช แขวงจักรวรรดิ

เขตสัมพันธวงศ์ กทม. 10110

โทรศัพท์ : 0 2225 5241-4

แฟกซ์ : 0 2225 5245

สาขารังสิต

(เวลท์ แบงก์กิ้ง เซ็นเตอร์)

(ทุกวัน 10.30 - 19.30 น.)

94 หมู่ 2 อาคารฟิวเจอร์พาร์ค รังสิต

ถ.พหลโยธิน ต.ประชาธิปัตย์ อ.ธัญบุรี

จ.ปทุมธานี 12130

โทรศัพท์ : 0 2958 0562-7

แฟกซ์ : 0 2958 0568

สาขารัชดา-ท่าพระ

(จ. - ศ. 8.30 - 15.30 น.)

299 อาคารเดชา 3 ถ.รัชดาภิเษก 6

แขวงบุคคโล เขตธนบุรี กทม. 10600

โทรศัพท์ : 0 2476 9945-7

แฟกซ์ : 0 2476 9944

สาขารัชดา-สาทรประดิษฐ์

(จ. - ศ. 8.30 - 15.30 น.)

127/1 ชั้น 1 อาคารปัญญาธานีทาวเวอร์

ถ.นนทบุรี แขวงช่องนนทบุรี เขตยานนาวา

กทม. 10120

โทรศัพท์ : 0 2681 1111-5, 0 2681 1738

แฟกซ์ : 0 2681 1110

สาขารัชดา-ห้วยขวาง

(จ. - ศ. 8.30 - 15.30 น.)

167/8 ถ.รัชดาภิเษก แขวงดินแดง

เขตดินแดง กทม. 10400

โทรศัพท์ : 0 2276 9408-12

แฟกซ์ : 0 2276 9413

สาขาราชปรารภ

(จ. - ศ. 8.30 - 17.00 น.)

120/3-6 ถ.ราชปรารภ แขวงถนนพญาไท

เขตราชเทวี กทม. 10400

โทรศัพท์ : 0 2656 3068, 0 2656 3071-2

แฟกซ์ : 0 2251 0404

สาขา

ณ 31 ธันวาคม 2561

สาขาราชวงศ์

(จ. - ศ. 8.30 - 15.30 น.)
219/2 ถ.ราชวงศ์ แขวงจักรวรรดิ
เขตสัมพันธวงศ์ กทม. 10100
โทรศัพท์ : 0 2221 7515, 0 2622 7388-90
แฟกซ์ : 0 2622 7392

สาขาโรบินสัน สมุทรปราการ

(ทุกวัน 10.30 - 19.30 น.)
789 ชั้น 3 ศูนย์การค้าโรบินสัน สมุทรปราการ
ถ.สุขุมวิท ต.ท้ายบ้านใหม่
อ.เมือง จ.สมุทรปราการ 10280
โทรศัพท์ : 0 2093 5160-5
แฟกซ์ : 0 2093 5166

สาขาลาดพร้าว

(จ. - ศ. 8.30 - 15.30 น.)
1558 ถ.ลาดพร้าว แขวงวังทองหลาง
เขตวังทองหลาง กทม. 10310
โทรศัพท์ : 0 2514 2709, 0 2514 2964,
0 2530 1120, 0 2539 5800
แฟกซ์ : 0 2539 2003

สาขาวงเวียนโอเดียน

(จ. - ศ. 8.30 - 15.30 น.)
772, 774 ถ.เจริญกรุง แขวงสัมพันธวงศ์
เขตสัมพันธวงศ์ กทม. 10100
โทรศัพท์ : 0 2234 3399, 0 2238 2540-1
แฟกซ์ : 0 2238 2543

สาขาวัน ไอ วัน เดอะเทียร์ดเพลส

(ทุกวัน 10.30 - 19.30 น.)
101 ชั้น 3 ถ.สุขุมวิท แขวงบางจาก
เขตพระโขนง กทม. 10260
โทรศัพท์ : 0 2093 2201-7
แฟกซ์ : 0 2006 0147

สาขาศรีนครินทร์

(จ. - ศ. 8.30 - 15.30 น.)
395/5 ถ.ศรีนครินทร์ ต.ลำโพงเหนือ
อ.เมือง จ.สมุทรปราการ 10270
โทรศัพท์ : 0 2385 7312-5
แฟกซ์ : 0 2385 7316

ศูนย์บริการสินเชื่อบ้านยูเอบี โฮมโลน

ตึกเฟิร์ด กรุงเทพ
(จ. - ศ. 9.00 - 18.00 น.)
1177 อาคารเฟิร์ด เบนด์ค็อก ชั้น 3
ถ.พหลโยธิน แขวงสามเสนใน
เขตพญาไท กทม. 10400
โทรศัพท์ : 0 2093 3570-1
แฟกซ์ : 0 2042 4575

สาขาสยามสแควร์

(ทุกวัน 10.00 - 19.00 น.)
410-410/1 สยามสแควร์ ซ. 6 ถ.พระราม 1
แขวงปทุมวัน เขตปทุมวัน กทม. 10500
โทรศัพท์ : 0 2251 3343, 0 2251 2145,
0 2251 2278
แฟกซ์ : 0 2251 2280

สาขาสาทร 2

(จ. - ศ. 8.30 - 15.30 น.)
179/3 อาคารบางกอกซิดีทาวเวอร์
ถ.สาทรใต้ แขวงทุ่งมหาเมฆ
เขตสาทร กทม. 10120
โทรศัพท์ : 0 2679 5700-2, 0 2679 5704
แฟกซ์ : 0 2679 5703

สาขาสามแยก

(พรีวิลเลจ แบงก์กิ้ง เซ็นเตอร์)
(จ. - ศ. 8.30 - 15.30 น.)
601 ถ.เจริญกรุง แขวงตลาดน้อย
เขตสัมพันธวงศ์ กทม. 10100
โทรศัพท์ : 0 2222 5111-6
แฟกซ์ : 0 2222 1354

สาขาสำโรง

(จ. - ศ. 8.30 - 15.30 น.)
999/99 หมู่ 1 ถ.สุขุมวิท ต.ลำโพงเหนือ
อ.เมือง จ.สมุทรปราการ 10270
โทรศัพท์ : 0 2384 4510, 0 2384 7656,
0 2394 0422, 0 2394 0428
แฟกซ์ : 0 2384 4352

สาขาสินธร ทาวเวอร์

(จ. - ศ. 9.00 - 18.00 น.)
130-132 ห้องที่ 13 ชั้น G
อาคารสินธร ทาวเวอร์ ถ.วิทยุ
แขวงลุมพินี เขตปทุมวัน กทม. 10330
โทรศัพท์ : 0 2041 1261, 0 2263 3530-2
แฟกซ์ : 0 2041 2157

สาขาสีพระยา

(จ. - ศ. 8.30 - 15.30 น.)
295 ถ.สีพระยา แขวงสีพระยา
เขตบางรัก กทม. 10500
โทรศัพท์ : 0 2235 2886, 0 2631 5440-1
แฟกซ์ : 0 2235 2882

สาขาสีแยกศรีวรา

(จ. - ศ. 8.30 - 15.30 น.)
573/139 ซ.รามคำแหง 39 ถ.ประชาธิปไตย
แขวงวังทองหลาง เขตวังทองหลาง
กทม. 10310
โทรศัพท์ : 0 2934 7941-4
แฟกซ์ : 0 2934 7945

สาขาสีลม 2

(จ. - ศ. 8.30 - 15.30 น.)
14 ถ.สีลม แขวงสุริยวงศ์
เขตบางรัก กทม. 10500
โทรศัพท์ : 0 2632 8801-3, 0 2632 8805
แฟกซ์ : 0 2632 8804

สาขา

ณ 31 ธันวาคม 2561

สาขาสีลม คอมเพล็กซ์

(ทุกวัน 10.30 - 19.30 น.)

191 ชั้น 4 อาคารสีลมคอมเพล็กซ์

ถ.สีลม แขวงสีลม เขตบางรัก

กทม. 10500

โทรศัพท์ : 0 2231 3100-1, 0 2231 3139-40

แฟกซ์ : 0 2231 3137

สาขาสุขสวัสดิ์

(จ. - ศ. 8.30 - 15.30 น.)

393, 395, 397 ถ.สุขสวัสดิ์

แขวงบางปะกอก เขตราษฎร์บูรณะ

กทม. 10140

โทรศัพท์ : 0 2477 2409-11

แฟกซ์ : 0 2468 6028

สาขาสุขุมวิท 4

(จ. - ศ. 8.30 - 15.30 น.)

142 ชั้น 1 อาคารทูแปซิฟิกเพลส

ถ.สุขุมวิท แขวงคลองเตย

เขตคลองเตย กทม. 10110

โทรศัพท์ : 0 2253 5137, 0 2653 2178-9,

0 2653 2218

แฟกซ์ : 0 2653 2181

สาขาสุขุมวิท 25

(จ. - ศ. 8.30 - 15.30 น.)

1 อาคารกلاسเฮ้าส์สุขุมวิท

ช.สุขุมวิท 25 ถ.สุขุมวิท

แขวงคลองเตยเหนือ เขตวัฒนา

กทม. 10110

โทรศัพท์ : 0 2258 9330-2

แฟกซ์ : 0 2258 4582

สาขาสุขุมวิท 26

(จ. - ศ. 8.30 - 15.30 น.)

720/1 ถ.สุขุมวิท แขวงคลองตัน

เขตคลองเตย กทม. 10110

โทรศัพท์ : 0 2010 4511, 0 2258 4052-4

แฟกซ์ : 0 2010 4513

สาขาสุรวงศ์

(จ. - ศ. 8.30 - 15.30 น.)

134 ถ.สุรวงศ์ แขวงสี่พระยา

เขตบางรัก กทม. 10500

โทรศัพท์ : 0 2233 9730-3

แฟกซ์ : 0 2235 5208

สาขาเสนานิคม

(จ. - ศ. 8.30 - 15.30 น.)

126/19 ถ.พหลโยธิน 32 (ช.เสนานิคม 1)

แขวงลาดยาว เขตจตุจักร กทม. 10900

โทรศัพท์ : 0 2561 3100-1

แฟกซ์ : 0 2579 9088

สาขาหนองแขม

(จ. - ศ. 8.30 - 15.30 น.)

77/207 หมู่ 2 ถ.เพชรเกษม

แขวงหนองค้างพลู เขตหนองแขม

กทม. 10160

โทรศัพท์ : 0 2420 7941-4

แฟกซ์ : 0 2420 7940

สาขาหัวหมาก

(จ. - ศ. 8.30 - 15.30 น.)

5, 7, 9 ซ.รามคำแหง 19/1 ถ.รามคำแหง

แขวงหัวหมาก เขตบางกะปิ กทม. 10240

โทรศัพท์ : 0 2318 8561-4

แฟกซ์ : 0 2318 0139

สาขานุสาวรีย์ชัยสมรภูมิ

(จ. - ศ. 8.30 - 15.30 น.)

911/1-3 ถ.พหลโยธิน แขวงสามเสนใน

เขตปทุมธานี กทม. 10400

โทรศัพท์ : 0 2271 0089, 0 2271 2662,

0 2271 3447

แฟกซ์ : 0 2271 0088

สาขาอโศกมนตรี

(จ. - ศ. 8.30 - 15.30 น.)

163 ชั้น 1 อาคารรัชภาคย์ ถ.สุขุมวิท 21

แขวงคลองเตยเหนือ เขตวัฒนา กทม. 10110

โทรศัพท์ : 0 2258 3259, 0 2258 3261,

0 2258 3265, 0 2258 3268

แฟกซ์ : 0 2258 9552

สาขาอ่อนนุช

(จ. - ศ. 8.30 - 15.30 น.)

1468, 1470 หมู่ 6 ถ.อ่อนนุช

แขวงสวนหลวง เขตสวนหลวง กทม. 10250

โทรศัพท์ : 0 2332 3134-6

แฟกซ์ : 0 2331 8519

สาขาอาคารไทยวา

(จ. - ศ. 8.30 - 15.30 น.)

21/63-66 อาคารไทยวาทาวเวอร์ 1

ถ.สาทรใต้ แขวงทุ่งมหาเมฆ

เขตสาทร กทม. 10120

โทรศัพท์ : 0 2285 0092-4

แฟกซ์ : 0 2285 0095

สาขามโนรม

(จ. - ศ. 8.30 - 15.30 น.)

3354/1 อาคารมโนรม ถ.พระราม 4

แขวงคลองตัน เขตคลองเตย กทม. 10110

โทรศัพท์ : 0 2249 7480-1

แฟกซ์ : 0 2249 7479

สาขาไอคอนสยาม

(ฟรีวิลเลจ แบงก์กิ้ง เซ็นเตอร์)

(ทุกวัน 10.30 - 19.30 น.)

299 ห้องที่ 509-510 ชั้น 5

ศูนย์การค้าไอคอนสยาม

ถ.เจริญนคร แขวงคลองตันโทร

เขตคลองสาน กทม. 10600

โทรศัพท์ : 0 2093 5910-6

แฟกซ์ : 0 2006 4801

สาขา

ณ 31 ธันวาคม 2561

ภาคกลาง

สาขากาญจนบุรี

(จ. - ศ. 8.30 - 15.30 น.)
160/39-40 ถ.แสงชูโต ต.บ้านเหนือ
อ.เมือง จ.กาญจนบุรี 71000
โทรศัพท์ : 0 3452 1621-3
แฟกซ์ : 0 3452 1624

สาขานครปฐม

(จ. - ศ. 8.30 - 15.30 น.)
63, 65 ถ.ราชวิถี ต.พระปฐมเจดีย์
อ.เมือง จ.นครปฐม 73000
โทรศัพท์ : 0 3425 1184-5
แฟกซ์ : 0 3425 1186

สาขาพระนครศรีอยุธยา

(จ. - ศ. 9.00 - 16.00 น.)
255 หมู่ 5 ถ.โรจนะ อ.พระนครศรีอยุธยา
จ.พระนครศรีอยุธยา 13000
โทรศัพท์ : 0 3524 6030, 0 3524 6118
แฟกซ์ : 0 3524 1546

สาขาราชบุรี

(จ. - ศ. 8.30 - 15.30 น.)
11 ถ.คชาธร ต.หน้าเมือง อ.เมือง
จ.ราชบุรี 70000
โทรศัพท์ : 0 3231 0321-3
แฟกซ์ : 0 3231 0324

สาขาสมาทรวงคราม

(จ. - ศ. 8.30 - 15.30 น.)
125/28 ถ.ทางเข้าเมือง ต.แม่กลอง
อ.เมือง จ.สมุทรสงคราม 75000
โทรศัพท์ : 0 3471 8111, 0 3471 8222,
0 3471 8628-9
แฟกซ์ : 0 3471 8627

สาขาสมาทรวงคราม

(จ. - ศ. 8.30 - 15.30 น.)
927/403 ถ.เศรษฐกิจ 1 ต.มหาชัย
อ.เมือง จ.สมุทรสาคร 74000
โทรศัพท์ : 0 3442 7510, 0 3442 7582,
0 3481 0514-5
แฟกซ์ : 0 3481 0513

สาขาสระบุรี

(จ. - ศ. 8.30 - 15.30 น.)
427 ถ.พหลโยธิน ต.ปากเพรียว
อ.เมือง จ.สระบุรี 18000
โทรศัพท์ : 0 3621 2137-8, 0 3622 1630,
0 3631 2055-6
แฟกซ์ : 0 3622 1636

ภาคตะวันออก

สาขาจันทบุรี

(จ. - ศ. 8.30 - 15.30 น.)
82/9 ถ.ท่าแฉลบ ต.วัดใหม่
อ.เมือง จ.จันทบุรี 22000
โทรศัพท์ : 0 3934 6616, 0 3934 6434-5
แฟกซ์ : 0 3932 1201

สาขาฉะเชิงเทรา

(จ. - ศ. 8.30 - 15.30 น.)
94/3 ถ.ชุมพล ต.หน้าเมือง อ.เมือง
จ.ฉะเชิงเทรา 24000
โทรศัพท์ : 0 3851 1621-2, 0 3851 4627,
0 3853 5083, 0 3881 8149
แฟกซ์ : 0 3851 1623

สาขาชลบุรี

(พรีวิลเลจ แบนกิ้ง เซ็นเตอร์)
(จ. - ศ. 8.30 - 15.30 น.)
804 ก. ถ.เจตนัจฉานงค์ ต.บางปลาสร้อย
อ.เมือง จ.ชลบุรี 20000
โทรศัพท์ : 0 3827 3601-6
แฟกซ์ : 0 3827 3607

สาขาชลบุรี 2

(จ. - ศ. 8.30 - 15.30 น.)
116/110 หมู่ 3 ถ.สุขุมวิท ต.บ้านสวน
อ.เมือง จ.ชลบุรี 20000
โทรศัพท์ : 0 3879 7457-9, 0 3879 7462
แฟกซ์ : 0 3879 7461

สาขาเซ็นทรัล ชลบุรี

(ทุกวัน 11.00 - 20.00 น.)
55/88-9, 55/91 ชั้น 2
ห้างสรรพสินค้าเซ็นทรัล ชลบุรี
ถ.สุขุมวิท ต.เสม็ด อ.เมือง
จ.ชลบุรี 20000
โทรศัพท์ : 0 3805 3920-3
แฟกซ์ : 0 3805 3924

สาขาบางละมุง

(จ. - ศ. 10.00 - 18.00 น.)
90/27 หมู่ 5 ถ.พญา-นาเกลือ ต.นาเกลือ
อ.บางละมุง จ.ชลบุรี 20150
โทรศัพท์ : 0 3842 7748-9, 0 3842 8418,
0 3842 9333
แฟกซ์ : 0 3842 3332

สาขาม้านาง

(จ. - ศ. 8.30 - 17.00 น.)
51/12 หมู่ 5 ถ.สุขุมวิท ต.บ้านฉาง
อ.บ้านฉาง จ.ระยอง 21130
โทรศัพท์ : 0 3860 3121-4
แฟกซ์ : 0 3860 3119

สาขาม้านิง

(จ. - ศ. 8.30 - 15.30 น.)
403 ถ.ชลบุรี-บ้านบึง ต.บ้านบึง
อ.บ้านบึง จ.ชลบุรี 20170
โทรศัพท์ : 0 3875 0979-80, 0 3844 3626-7
แฟกซ์ : 0 3844 3039

สาขา

ณ 31 ธันวาคม 2561

สาขาแพทย์

(จ. - ศ. 10.00 - 18.00 น.)
325/115-116 หมู่ 10 ถ.พญาสาย 2
ต.หนองปรือ อ.บางละมุง จ.ชลบุรี 20150
โทรศัพท์ : 0 3841 0027, 0 3842 9464
แฟกซ์ : 0 3842 9400

สาขาแพชชั่น ซ้อบั้ง เดสติเนชั่น

(ทุกวัน 10.30 - 19.30 น.)
554/4 ชั้น 2 ศูนย์การค้าแพชชั่น ซ้อบั้ง
เดสติเนชั่น ถ.สุขุมวิท ต.เนินพระ
อ.เมือง จ.ระยอง 21000
โทรศัพท์ : 0 3802 3400-3
แฟกซ์ : 0 3802 3404

สาขามาบตาพูด

(จ. - ศ. 8.30 - 17.00 น.)
267/11-13 ถ.สุขุมวิท ต.มาบตาพูด
อ.เมือง จ.ระยอง 21150
โทรศัพท์ : 0 3860 7945, 0 3860 7947,
0 3860 7949
แฟกซ์ : 0 3860 8718

สาขาระยอง

(จ. - ศ. 8.30 - 15.30 น.)
144/39-41 ถ.สุขุมวิท ต.ท่าประดู่
อ.เมือง จ.ระยอง 21000
โทรศัพท์ : 0 3861 4255-6, 0 3861 4730-2
แฟกซ์ : 0 3861 4734

สาขาโรบินสัน ศรีราชา

(ทุกวัน 11.00 - 20.00 น.)
90/1 ห้องที่ 1F-B-13 ชั้น G
ห้างสรรพสินค้าโรบินสัน ศรีราชา
ถ.สุขุมวิท ต.ศรีราชา อ.ศรีราชา จ.ชลบุรี 20110
โทรศัพท์ : 0 3832 8458-60
แฟกซ์ : 0 3832 8461

สาขาศรีราชา

(จ. - ศ. 8.30 - 15.30 น.)
135/19 ถ.สุขุมวิท ต.ศรีราชา
อ.ศรีราชา จ.ชลบุรี 20110
โทรศัพท์ : 0 3832 4500-2, 0 3832 4504
แฟกซ์ : 0 3832 4503

สาขามตะนคร

(จ. - ศ. 10.00 - 18.00 น.)
700/17 หมู่ที่ 1 ต.คลองตำหรุ
อ.เมือง จ.ชลบุรี 20000
โทรศัพท์ : 0 3845 7564-7
แฟกซ์ : 0 3845 7568

สาขาอีสเทิร์นซีบอร์ด

(จ. - ศ. 8.30 - 15.30 น.)
24/1 หมู่ 4 นิคมอุตสาหกรรมอีสเทิร์นซีบอร์ด
ถ.เหมราชอเวนิว ต.ปลวกแดง
อ.ปลวกแดง จ.ระยอง 21140
โทรศัพท์ : 0 3895 5284-8, 0 3895 5290
แฟกซ์ : 0 3895 5289

ภาคตะวันออกเฉียงเหนือ

สาขาขอนแก่น

(จ. - ศ. 8.30 - 15.30 น.)
34, 34/1-2 ถ.หน้าเมือง ต.ในเมือง
อ.เมือง จ.ขอนแก่น 40000
โทรศัพท์ : 0 4323 7620-1, 0 4333 4577
แฟกซ์ : 0 4323 7435

สาขาขอนแก่น-ถนนมิตรภาพ (พรีวิลเลจ แแบงก์กิ้ง เซ็นเตอร์)

(จ. - ศ. 8.30 - 17.00 น.,
ส. - อ. 9.30 - 18.30 น.)
81/1 ถ.มิตรภาพ ต.ในเมือง อ.เมือง
จ.ขอนแก่น 40000
โทรศัพท์ : 0 4324 1686
แฟกซ์ : 0 4323 8435

สาขานครราชสีมา

(จ. - ศ. 8.30 - 15.30 น.)
2-4 ถ.ชุมพล ต.ในเมือง อ.เมือง
จ.นครราชสีมา 30000
โทรศัพท์ : 0 4426 8873-7
แฟกซ์ : 0 4425 5476

สาขานครราชสีมา 2

(จ. - ศ. 8.30 - 17.00 น.,
ส.-อา. 9.00 - 18.00 น.)
545 ถ.มิตรภาพ ต.ในเมือง
อ.เมือง จ.นครราชสีมา 30000
โทรศัพท์ : 0 4426 3487-91
แฟกซ์ : 0 4426 3493

สาขาบ้านห้วย อุดรธานี

(จ. - ศ. 8.30 - 17.00 น.,
ส.-อา 9.00 - 18.00 น.)
214/27-29 ถ.อุดรดุสิต ต.หมากแข้ง
อ.เมือง จ.อุดรธานี 41000
โทรศัพท์ : 0 4224 3639-41
แฟกซ์ : 0 4224 3643

สาขาร้อยเอ็ด

(จ. - ศ. 8.30 - 15.30 น.)
226/2 ถ.รณชัยชาตอนุยทต ต.ในเมือง
อ.เมือง จ.ร้อยเอ็ด 45000
โทรศัพท์ : 0 4351 5850-2
แฟกซ์ : 0 4351 5854

สาขาสกลนคร

(จ. - ศ. 8.30 - 15.30 น.)
1551/12 ถ.สุขเกษม ต.ธาตุเชิงชุม
อ.เมือง จ.สกลนคร 47000
โทรศัพท์ : 0 4271 6230, 0 4271 6303,
0 4271 6350, 0 4271 6765,
0 4271 6895
แฟกซ์ : 0 4271 6728

สาขา

ณ 31 ธันวาคม 2561

สาขาสุรินทร์

(จ. - ศ. 8.30 - 15.30 น.)

79, 81, 83 ถ.จิตรบำรุง ต.ในเมือง

อ.เมือง จ.สุรินทร์ 32000

โทรศัพท์ : 0 4451 1848, 0 4451 8997-8,

0 4453 8384

แฟกซ์ : 0 4451 1081

สาขาอุดรธานี

(จ. - ศ. 8.30 - 15.30 น.)

359 ถ.โพธิ์ศรี ต.หมากแข้ง อ.เมือง

จ.อุดรธานี 41000

โทรศัพท์ : 0 4222 1333, 0 4234 3023,

0 4234 3425

แฟกซ์ : 0 4224 4062

สาขาอุบลราชธานี

(จ. - ศ. 8.30 - 15.30 น.)

177 ถ.อุปราช ต.ในเมือง อ.เมือง

จ.อุบลราชธานี 34000

โทรศัพท์ : 0 4524 3830-1, 0 4524 4270-1,

0 4524 4717-8, 0 4526 2904

แฟกซ์ : 0 4524 3832

ภาคเหนือ

สาขาเชียงราย

(จ. - ศ. 8.30 - 15.30 น.)

643/5 หมู่ 3 ถ.อุตรกิจ ต.เวียง

อ.เมือง จ.เชียงราย 57000

โทรศัพท์ : 0 5371 1414, 0 5371 6557,

0 5371 6786

แฟกซ์ : 0 5371 5429

สาขาเชียงใหม่-ห้วยแก้ว

(พริวิลเลจ แบนกิ้ง เซ็นเตอร์)

(จ. - ศ. 8.30 - 15.30 น.)

137 ถ.ห้วยแก้ว ต.สุเทพ อ.เมือง

จ.เชียงใหม่ 50200

โทรศัพท์ : 0 5321 1091-4

แฟกซ์ : 0 5321 1095

สาขาเซ็นทรัลแอร์พอร์ต เชียงใหม่

(ทุกวัน 11.00 - 20.00 น.)

2 ถ.มทิตล, 252-252/1 ถ.วัวลาย

ต.หายยา อ.เมือง จ.เชียงใหม่ 50100

โทรศัพท์ : 0 5390 4143-6

แฟกซ์ : 0 5390 4147

สาขานนท่าแพ เชียงใหม่

(จ. - ศ. 8.30 - 15.30 น.)

2-4 ถ.วิชยานนท์ ต.ช้างม้อย อ.เมือง

จ.เชียงใหม่ 50300

โทรศัพท์ : 0 5323 3860-2, 05387 4028

แฟกซ์ : 0 5387 4029

สาขานนศรีดอนไชย เชียงใหม่

(จ. - ศ. 9.00 - 16.00 น.)

54/1 อาคารสุริวงค์บุ๊คเซ็นเตอร์ ถ.ศรีดอนไชย

ต.หายยา อ.เมือง จ.เชียงใหม่ 50100

โทรศัพท์ : 0 5327 0029-30, 0 5328 2903,

0 5382 1080-1

แฟกซ์ : 0 5328 2015

สาขานนไฮเวย์-เชียงใหม่

(จ. - ศ. 8.30 - 15.30 น.)

1/99 ถ.เชียงใหม่-ลำปาง ต.หนองป่าครั่ง

อ.เมือง จ.เชียงใหม่ 50000

โทรศัพท์ : 0 5330 4701-4, 0 5330 4706

แฟกซ์ : 0 5330 4705

สาขานครสวรรค์

(จ. - ศ. 8.30 - 15.30 น.)

532-534 ถ.โกสีย์ ต.ปากน้ำโพ

อ.เมือง จ.นครสวรรค์ 60000

โทรศัพท์ : 0 5621 4690, 0 5621 4709,

0 5631 4234, 0 5631 4299

แฟกซ์ : 0 5621 3224

สาขาพิษณุโลก

(จ. - ศ. 9.00 - 16.00 น.)

112/39-41 ถ.เอกาทศรถ ต.ในเมือง

อ.เมือง จ.พิษณุโลก 65000

โทรศัพท์ : 0 5522 5153-5

แฟกซ์ : 0 5522 5156

สาขาลำปาง

(จ. - ศ. 8.30 - 15.30 น.)

255 ถ.บุญวาทย์ ต.สวนดอก อ.เมือง

จ.ลำปาง 52000

โทรศัพท์ : 0 5421 8373, 0 5421 8383,

0 5421 8454, 0 5422 7383

แฟกซ์ : 0 5422 7637

ภาคใต้

สาขาเซ็นทรัล เฟสตีวัล ภูเก็ต

(ทุกวัน 10.30 - 19.30 น.)

74-75 ชั้น 2 ห้างสรรพสินค้าเซ็นทรัล เฟสตีวัล

ภูเก็ต หมู่ 5 ต.วิชิต อ.เมือง จ.ภูเก็ต 83000

โทรศัพท์ : 0 7621 0151, 0 7621 0526,

0 7621 0534, 0 7621 0575

แฟกซ์ : 0 7621 0596

สาขาดัง

(จ. - ศ. 8.30 - 15.30 น.)

1/5-6 ถ.พระราม 6 ต.ทับเที่ยง

อ.เมือง จ.ตรัง 92000

โทรศัพท์ : 0 7521 7781-4

แฟกซ์ : 0 7521 7785

สาขานนเพชรเกษม หาดใหญ่

(จ. - ศ. 8.30 - 15.30 น.)

452/8 ถ.เพชรเกษม ต.หาดใหญ่

อ.หาดใหญ่ จ.สงขลา 90110

โทรศัพท์ : 0 7422 0262-3, 0 7422 0274-5

แฟกซ์ : 0 7422 0281

สาขา

ณ 31 ธันวาคม 2561

สาขานครศรีธรรมราช

(จ. - ศ. 8.30 - 15.30 น.)

1719-1721 ถ.ราชดำเนิน ต.ท่าวัง

อ.เมือง จ.นครศรีธรรมราช 80000

โทรศัพท์ : 0 7535 6112, 0 7535 6860-1

แฟกซ์ : 0 7534 2352

สาขาภูเก็ต

(พริวิลเลจ แบนกิ้ง เซ็นเตอร์)

(จ. - ศ. 8.30 - 15.30 น.)

206 ถ.ภูเก็ต ต.ตลาดใหญ่ อ.เมือง

จ.ภูเก็ต 83000

โทรศัพท์ : 0 7621 1566, 0 7621 1577,

0 7621 4901-2, 0 7621 0970-1

แฟกซ์ : 0 7621 4903

สาขายะลา

(จ. - ศ. 9.00 - 15.00 น.)

8-12 ถ.พิพิธภัณฑสถาน ต.สะเตง

อ.เมือง จ.ยะลา 95000

โทรศัพท์ : 0 7321 2218, 0 7321 2414,

0 7324 0872-3

แฟกซ์ : 0 7321 3764

สาขาสุราษฎร์ธานี

(จ. - ศ. 8.30 - 15.30 น.)

208/2-3 ถ.ชนเกษม ต.ตลาด

อ.เมือง จ.สุราษฎร์ธานี 84000

โทรศัพท์ : 0 7728 6292-4

แฟกซ์ : 0 7728 6298

สาขาหาดป่าตอง

(จ. - ศ. 9.30 - 16.30 น.)

9/33 ถนนผังเมือง สาย ก

ต.ป่าตอง อ.กะทู้ จ.ภูเก็ต 83150

โทรศัพท์ : 0 7651 0735-6, 0 7651 0750,

0 7651 0850

แฟกซ์ : 0 7651 0794

สาขาหาดใหญ่

(จ. - ศ. 8.30 - 15.30 น.)

164 ถ.นิพัทธอุทิศ 1 อ.หาดใหญ่

จ.สงขลา 90110

โทรศัพท์ : 0 7424 3032, 0 7424 3810,

0 7424 5033, 0 7423 5605

แฟกซ์ : 0 7423 5606

สาขาห้าแยกฉลองภูเก็ต

(จ. - ศ. 8.30 - 15.30 น.)

9/108 หมู่ 9 ถ.เจ้าฟ้าตะวันออก ต.ฉลอง

อ.เมือง จ.ภูเก็ต 83130

โทรศัพท์ : 0 7638 3801-4

แฟกซ์ : 0 7638 3805

ข้อมูลธนาคาร

ชื่อ	: ธนาคารยูโอบี จำกัด (มหาชน)
ทะเบียนเลขที่	: 0107535000176
ประเภทธุรกิจ	: ธนาคารพาณิชย์
ที่ตั้งสำนักงานใหญ่	: 191 ถนนสาทรใต้ เขตสาทร กรุงเทพฯ 10120
โทรศัพท์	: 0 2343 3000
โทรสาร	: 0 2287 2973-4
SWIFT	: UOVBTBHK
เว็บไซต์	: www.uob.co.th

ผู้สอบบัญชี

นางสาวสมใจ คุณปสุต	: ผู้สอบบัญชีรับอนุญาต เลขที่ 4499 และ/หรือ
นางสาวรัตนา จาละ	: ผู้สอบบัญชีรับอนุญาต เลขที่ 3734 และ/หรือ
นางสาวรัชดา ยงสวัสดิ์วาณิชย์	: ผู้สอบบัญชีรับอนุญาต เลขที่ 4951

บริษัท สำนักงาน อีวาย จำกัด
ชั้น 33 อาคารเลครัชดา
193/136-137 ถนนรัชดาภิเษก
คลองเตย กรุงเทพฯ 10110
ตู้ ป.ณ. 1047 กรุงเทพฯ 10501
โทรศัพท์ : 0 2264 0777
โทรสาร : 0 2264 0789
เว็บไซต์ : www.ey.com

ข้อมูลธนาคาร

การจัดอันดับความน่าเชื่อถือ

มูดีส์ อินเวสเตอร์ เซอร์วิส		อันดับความน่าเชื่อถือ	ณ 22 มิถุนายน 2561
เงินฝาก	- ระยะยาว	Baa1	
เงินฝาก	- ระยะสั้น	P-2	
แนวโน้ม	- ระยะยาว	เสถียรภาพ	
แนวโน้ม	- ระยะสั้น	เสถียรภาพ	
Baseline Credit Assessment		ba1	
Adjusted Baseline Credit Assessment		baa1	
Counterparty Risk Assessment	- ระยะยาว	A3(cr)	
Counterparty Risk Assessment	- ระยะสั้น	P-2(cr)	

ฟิทช์ เรตติ้งส์		อันดับความน่าเชื่อถือ	ณ 10 กันยายน 2561
สกุลเงินต่างประเทศ	- ระยะยาว	A-	
สกุลเงินต่างประเทศ	- ระยะสั้น	F2	
แนวโน้ม	- ระยะยาว	เสถียรภาพ	
ความแข็งแกร่งทางการเงิน		bbb-	
อันดับเครดิตสนับสนุน		1	
อันดับเครดิตภายในประเทศ	- ระยะยาว	AAA(tha)	
อันดับเครดิตภายในประเทศ	- ระยะสั้น	F1+(tha)	
แนวโน้มอันดับเครดิตภายในประเทศ		เสถียรภาพ	



ธนาคารยูโอบี จำกัด (มหาชน)

สำนักงานใหญ่

191 ถนนสาทรใต้

เขตสาทร กรุงเทพฯ 10120

โทรศัพท์ 0 2343 3000

โทรสาร 0 2287 2973-4

www.UOB.co.th

f facebook.com/uob.th

in linkedin.com/company/uob