



I Thought, We Can Stay Strong Like Stones  
Chok Yue Zan

# สารบัญ

- 02 ข้อมูลองค์กร
- 03 ข้อมูลทางการเงินที่สำคัญ
- 04 สารจากประธานกรรมการ
- 06 คณะกรรมการธนาคาร
- 06 ผู้บริหาร
- 07 แผนผังองค์กร
- 08 รายงานการวิเคราะห์ผลการดำเนินงานปี 2560
- 15 รายงานของผู้สอบบัญชีรับอนุญาต
- 18 งบการเงินและหมายเหตุประกอบงบการเงิน
- 119 ข้อมูลอื่น
- 131 การบริหารความเสี่ยง
- 145 รายงานคณะกรรมการตรวจสอบ
- 147 ความเห็นคณะกรรมการตรวจสอบเกี่ยวกับการควบคุมภายในของธนาคาร
- 148 รายงานคณะกรรมการสรรหาและกำหนดค่าตอบแทน
- 149 การกำกับดูแลกิจการ และโครงสร้างการจัดการ
- 154 สาขา
- 165 ข้อมูลธนาคาร





## I Thought, We Can Stay Strong Like Stones

โดย Chok Yue Zan

สื่อผสม

120 x 180 ซม.

ผลงาน *I Thought, We Can Stay Strong Like Stones* คือแรงบันดาลใจในการออกแบบรายงานประจำปีครั้งนี้ โดยคุณ Chok Yue Zan ศิลปินผู้สร้างสรรค์ผลงานได้นำภาพถ่ายครอบครัวของเขามาสื่อถึงความลึกซึ้ง ความแข็งแกร่ง และความเป็นอันหนึ่งอันเดียวกันของคนในครอบครัว ผลงานนี้ได้รับรางวัลชนะเลิศ UOB Painting of the Year ประจำปี 2560 (ประเทศมาเลเซีย) และเขายังได้รับเลือกให้เข้าร่วมโครงการศิลปินในพำนักของธนาคารยูโอบี ณ พิพิธภัณฑ์ศิลปะเอเชีย ฟูกูโอกะ ประจำปี 2561 อีกด้วย

ภาพโซดหินที่ประกอบเป็นรูปทรงคนใกล้ชิดของศิลปิน สื่อถึงความสำคัญของการหล่อหลอมความไว้วางใจและความสัมพันธ์อันแนบแน่น การที่ยืนหยัดอย่างแข็งแกร่งท่ามกลางโหม่งพายุ ฟ้าปกคลุมด้วยหมู่เมฆ และเกลียวน้ำที่หมุนวน หินจำเป็นต้องมีรากฐานที่มั่นคง ทนต่อสภาวะอากาศที่เปลี่ยนแปลง และพร้อมต้านทานต่อความไม่แน่นอน ซึ่งเหล่านี้ล้วนสะท้อนถึงคุณลักษณะในการดำเนินธุรกิจที่ธนาคารยูโอบียึดมั่นเช่นเดียวกัน

ธนาคารยูโอบีมุ่งสร้างคุณค่าอย่างยั่งยืนเพื่อผู้ที่มีส่วนเกี่ยวข้องและชุมชนในทุกประเทศที่เราดำเนินธุรกิจผ่านการสนับสนุนทางด้านศิลปะ โดยการประกวดจิตรกรรมยูโอบีที่ดำเนินมาสู่ครั้งที่ 36 ในปี 2560 นี้ คือโครงการหลักที่จัดโดยพร้อมเพรียงกันทั้งสี่ประเทศในภูมิภาคเอเชียตะวันออกเฉียงใต้

# ข้อมูลองค์กร

ธนาคารยูโอบี จำกัด (มหาชน) (“ธนาคารยูโอบี”) ได้รับใบอนุญาตประกอบธุรกิจธนาคารพาณิชย์เต็มรูปแบบ มีเครือข่ายทั่วประเทศ 154 สาขา และเครื่องเอทีเอ็ม 363 เครื่อง (ณ วันที่ 31 ธันวาคม 2560) พร้อมให้บริการทางการเงินที่ครบวงจร เพื่อตอบสนองความต้องการที่หลากหลายและเป้าหมายทางการเงินที่แตกต่างกันของลูกค้าทั้งประเภทบุคคล ธุรกิจ SME และธุรกิจขนาดใหญ่ นอกจากนี้ธนาคารยูโอบียังมีบริษัทย่อยในเครือเพื่อให้บริการที่เชี่ยวชาญเฉพาะทาง ได้แก่ การจัดเก็บหนี้

ธนาคารยูโอบีได้รับการจัดอันดับความน่าเชื่อถือจากบริษัทจัดอันดับความน่าเชื่อถือชั้นนำ ได้แก่ มูดีส์ อินเวสเตอร์ เซอร์วิส (Moody’s Investors Service) และฟิทช์ เรตติ้งส์ (Fitch Ratings) ให้เป็นธนาคารที่มีความแข็งแกร่งทั้งในระดับสากล และภายในประเทศ ดังนี้

## มูดีส์ อินเวสเตอร์ เซอร์วิส

การจัดความน่าเชื่อถือแบบสากล

ระยะยาว	Baa1
ระยะสั้น	P-2

## ฟิทช์ เรตติ้งส์

การจัดความน่าเชื่อถือแบบสากล

ระยะยาว	A-
ระยะสั้น	F2
ความแข็งแกร่งทางการเงิน (Viability)	bb+
อันดับเครดิตสนับสนุน	1

การจัดอันดับความน่าเชื่อถือภายในประเทศ

ระยะยาว	AAA(tha)
ระยะสั้น	F1+(tha)

ธนาคารยูโนเต็ด โอเวอร์ซีส์ จำกัด ประเทศสิงคโปร์ (“กลุ่มธนาคารยูโอบี ประเทศสิงคโปร์”) ถือหุ้นร้อยละ 99.66 ในธนาคารยูโอบี โดยกลุ่มธนาคารยูโอบี ประเทศสิงคโปร์มีเครือข่ายสำนักงานมากกว่า 500 แห่ง ในเอเชียแปซิฟิก ยุโรป และอเมริกาเหนือ

ธนาคารยูโอบีเป็นธนาคารชั้นนำระดับภูมิภาคที่มีรากฐานมั่นคงในประเทศไทย ที่พร้อมนำประโยชน์จากความเชี่ยวชาญและเครือข่ายที่แข็งแกร่งระดับภูมิภาคมาสู่ลูกค้า เรามุ่งมั่นที่จะเข้าใจถึงทุกความต้องการ เพื่อนำเสนอนวัตกรรมทางการเงินผ่านผลิตภัณฑ์คุณภาพและบริการชั้นเลิศแก่ลูกค้าของเราได้อย่างเหมาะสม

# ข้อมูลทางการเงินที่สำคัญ

	งบการเงินรวม	
	2560	2559
<b>ฐานะการเงิน (ล้านบาท)</b>		
สินทรัพย์	516,928	451,611
เงินให้สินเชื่อ	350,593	318,706
ค่าเผื่อหนี้สงสัยจะสูญ	9,997	9,442
เงินรับฝาก	370,168	323,859
หนี้สิน	464,982	403,175
ส่วนของผู้ถือหุ้น	51,946	48,435
เงินกองทุน	61,446	52,331
<b>ผลประกอบการ (ล้านบาท)</b>		
รายได้ดอกเบี้ยสุทธิ	13,595	12,783
รายได้ที่มีค่าใช้จ่าย	4,617	4,252
กำไรก่อนภาษีเงินได้	4,402	4,387
กำไรสุทธิ	3,526	3,605
<b>อัตราส่วนที่สำคัญ (ร้อยละ)</b>		
รายได้ดอกเบี้ยสุทธิต่อสินทรัพย์รวมเฉลี่ย	2.81	2.89
กำไรสุทธิต่อสินทรัพย์รวมเฉลี่ย	0.73	0.81
กำไรสุทธิต่อส่วนของผู้ถือหุ้นเฉลี่ย	7.03	7.71
กำไรสุทธิต่อหุ้น - พื้นฐาน (บาท)	1.42	1.45
สินเชื่อต่อคุณภาพต่อเงินให้สินเชื่อ	2.48	2.57
มูลค่าตามบัญชีต่อหุ้น (บาท)	20.90	19.49
เงินกองทุนต่อสินทรัพย์เสี่ยง	20.14	18.27

# สารจากประธานกรรมการ



เพื่อนำเสนอผลิตภัณฑ์ทางการเงินที่มีคุณภาพ และบริการชั้นเลิศแก่ลูกค้า ธนาคารยูโอบีให้ความสำคัญต่อการพัฒนาบุคลากรมืออาชีพกว่า 4,000 คนในประเทศไทยให้เติบโตอย่างเต็มศักยภาพ พร้อมปลูกฝังค่านิยมของธนาคารที่ยึดมั่นมาโดยตลอด

## ภาพรวมปี 2560

วันที่ 13 ตุลาคม 2559 เป็นวันสูญเสียครั้งใหญ่หลวงของคนไทยที่ต่างร่ำไห้ทั่วทั้งแผ่นดิน ตลอด 365 วันในปี 2560 ของการไว้ทุกข์ประชาชนชาวไทยยังคงโศกสลดไม่จางหาย

ตลอดรัชสมัยนับตั้งแต่ปี 2489 จวบจนปี 2559 พระบาทสมเด็จพระปรมินทรมหาภูมิพลอดุลยเดช บรมนาถบพิตร ทรงอุทิศพระองค์เพื่อความเป็นเอกภาพ ความเจริญรุ่งเรือง เพื่อให้พสกนิกรของพระองค์มีความเป็นอยู่ที่ดีขึ้น ด้วยเหตุนี้ “พระมหากษัตริย์นักพัฒนา” จึงทรงเป็นที่รักและเทิดทูนของประชาชน พสกนิกรไทยทั่วทั้งแผ่นดินต่างรวมพลังมุ่งหน้ามายังงานพระราชพิธีถวายพระเพลิงพระบรมศพ เมื่อวันที่ 26 ตุลาคม เพื่อน้อมแสดงความจงรักภักดีเป็นครั้งสุดท้าย

ธนาคารยูโอบี จำกัด (มหาชน) (“ธนาคารยูโอบี”) สำนึกในพระมหากรุณาธิคุณเป็นล้นพ้นอันหาที่สุดมิได้ ความเป็นกษัตริย์ที่เปี่ยมด้วยพระอัจฉริยภาพ และการอุทิศพระองค์เพื่อบ้านเมืองอย่างไม่รู้เหน็ดเหนื่อย พระราชจริยวัตรที่งดงามจะอยู่ในความทรงจำของเราตลอดไป พร้อมกันนี้ ธนาคารยูโอบีขอถวายพระพรชัยมงคลแด่สมเด็จพระเจ้าอยู่หัวมหาวชิราลงกรณ บดินทรเทพยวรางกูร ขอพระองค์ทรงพระเจริญยิ่งยืนนาน

ปี 2560 เป็นปีที่เศรษฐกิจของประเทศไทยฟื้นตัวต่อเนื่อง สืบเนื่องจากการใช้จ่ายทั้งการบริโภคเอกชน การใช้จ่ายรัฐบาล และการส่งออกที่ขยายตัว โดยผลิตภัณฑ์มวลรวมภายในประเทศ (GDP) ทั้งปีขยายตัวร้อยละ 3.9 ปรับตัวดีขึ้นจากปี 2559 ที่ขยายตัวร้อยละ 3.3 มูลค่าการส่งออกขยายตัวที่ร้อยละ 9.9 การบริโภคเอกชนเพิ่มขึ้นที่ร้อยละ 3.2 และการลงทุนรวมขยายตัวที่ร้อยละ 0.9

## ผลการดำเนินงานของธนาคารในปี 2560

ธนาคารยูโอบียังคงสามารถสร้างผลประกอบการที่น่าพอใจอย่างต่อเนื่อง สอดคล้องกับสัญญาณการฟื้นตัวของเศรษฐกิจโลก ในปี 2560 ธนาคารมีกำไรสุทธิหลังหักภาษี 3,526 ล้านบาท เทียบกับ 3,605 ล้านบาทในปี 2559 โดยมีรายได้รวมทั้งสิ้น 18,212 ล้านบาท ซึ่งเป็นผลมาจากการเติบโตของสินเชื่อ เงินให้สินเชื่อรวมอยู่ที่ 350,593 ล้านบาท เพิ่มขึ้นร้อยละ 10.0 (31,887 ล้านบาท) ส่วนใหญ่เป็นการเพิ่มขึ้นของสินเชื่อเพื่อที่อยู่อาศัย ในขณะที่ฐานเงินฝากทั้งสิ้น 370,168 ล้านบาท เพิ่มขึ้น 46,309 ล้านบาท จาก 323,859 ล้านบาท ในปี 2559 สินเชื่อที่ไม่ก่อให้เกิดรายได้ต่อสินเชื่รวมลดลง โดยมีสัดส่วนเป็นร้อยละ 2.5 เทียบกับร้อยละ 2.6 ในปี 2559 ซึ่งต่ำกว่าค่าเฉลี่ยของอุตสาหกรรม นับว่าธนาคารยูโอบีมีผลประกอบการที่ดีขึ้นจากปีก่อน ด้วยหลักการบริหารจัดการธุรกิจอย่างรอบคอบและยั่งยืน

## การพัฒนาองค์กร

เป็นเวลาเกือบสองทศวรรษในประเทศไทย ที่ธนาคารยูโอบีดำเนินธุรกิจด้วยความรอบคอบเพื่อการเติบโตอย่างยั่งยืน พร้อมสนับสนุนและอยู่เคียงข้างลูกค้า พนักงาน และสมาชิกในชุมชน ในปี 2560 ธนาคารได้รับรางวัล Best Foreign Retail Bank in Thailand เป็นปีที่สาม และรางวัล Wealth Management of the Year in Thailand เป็นปีที่สองติดต่อกันจาก The Asian Banker ซึ่งสะท้อนให้เห็นถึงความไว้วางใจจากลูกค้าต่อความมีเสถียรภาพของธนาคาร ตลอดจนความโดดเด่นของผลิตภัณฑ์และบริการที่สามารถตอบสนองความต้องการของลูกค้าได้อย่างหลากหลาย โดยเฉพาะอย่างยิ่งผลิตภัณฑ์บัตรเครดิต สินเชื่อเพื่อที่อยู่อาศัย และบริการให้คำแนะนำด้านการเงินและการลงทุน



เพื่อนำเสนอผลิตภัณฑ์ทางการเงินที่มีคุณภาพ และบริการชั้นเลิศ แก่ลูกค้า ธนาคารยูโอบีให้ความสำคัญต่อการพัฒนาบุคลากรมืออาชีพกว่า 4,000 คนในประเทศไทยให้เติบโตอย่างเต็มศักยภาพ พร้อมปลูกฝังค่านิยมของธนาคารที่ยึดมั่นมาโดยตลอด ทั้งคุณธรรม สร้างสรรค์ เป็นหนึ่งเดียว และมุ่งมั่น ในทุกกิจกรรมและการอบรม หลักสูตรต่างๆ ของเรา

นอกจากนี้ ธนาคารยูโอบียังคงให้การสนับสนุนอย่างต่อเนื่องสำหรับลูกค้าในกลุ่มธุรกิจขนาดกลางและขนาดย่อม (SME) ในการขยายสาขาไปยังต่างประเทศ ด้วยเล็งเห็นถึงโอกาสทางธุรกิจที่เพิ่มขึ้นภายในภูมิภาค ทั้งจากฐานผู้บริโภคและโครงการริเริ่มด้านเศรษฐกิจพหุภาคีต่างๆ ในปี 2560 หน่วยงานที่ปรึกษาด้านการลงทุนโดยตรงจากต่างประเทศ (Foreign Direct Investment Advisory Unit) ได้ร่วมกับเครือข่ายพันธมิตรทางธุรกิจจัดงานสัมมนาเชิงวิชาการสำหรับนักลงทุนที่แสดงความสนใจลงทุนในประเทศไทยและอนุภูมิภาคกลุ่มแม่น้ำโขง

## แนวโน้มปี 2561

ธนาคารยูโอบีประเมินว่าเศรษฐกิจไทยปี 2561 จะยังคงขยายตัวได้ต่อเนื่องร้อยละ 3.9 จากแรงสนับสนุนของภาครัฐที่มีการลงทุนก่อสร้างโครงสร้างพื้นฐานด้านการคมนาคมขนส่ง โครงการพัฒนาระเบียงเศรษฐกิจพิเศษภาคตะวันออก (Eastern Economic Corridor: EEC) ทางด้านการบริโภคภาคเอกชน คาดว่าจะเพิ่มขึ้นตามการเพิ่มกำลังซื้อในครัวเรือน

เศรษฐกิจโลกมีความเข้มแข็งขึ้นและมีแนวโน้มขยายตัวดีในทุกภูมิภาค จากภาวะการค้าโลกที่ดีต่อเนื่องและการบริโภคภาคเอกชนที่แข็งแกร่ง สำหรับสหรัฐอเมริกา จะเห็น GDP มีการเติบโตที่ร้อยละ 2.5 ซึ่งอาจเป็นผลมาจากการที่สหรัฐอเมริกาประสบความสำเร็จในนโยบายการปฏิรูประบบภาษี แนวโน้มการเติบโตของประเทศญี่ปุ่นคาดว่าจะเพิ่มสูงขึ้นจากร้อยละ 1.6 ในปีนี้ เป็นร้อยละ 1.8 ในปี 2561 เศรษฐกิจยุโรปโซนมีแนวโน้มที่จะขยายตัวต่อเนื่อง ในขณะที่ GDP โดยรวมเพิ่มขึ้นเป็นร้อยละ 2

## ด้วยความขอบคุณ

ผมขอขอบคุณคณะกรรมการสำหรับคำแนะนำที่เป็นประโยชน์ ขอขอบคุณผู้ถือหุ้นและลูกค้าคนสำคัญทุกท่านที่ให้ความไว้วางใจ ธนาคารยูโอบีด้วยดีเสมอมา ตลอดจนคณะผู้บริหารและพนักงานสำหรับความทุ่มเทในการทำงาน

## วี ไชว เยา

*ประธานกรรมการ*

กุมภาพันธ์ 2561

## คณะกรรมการธนาคาร

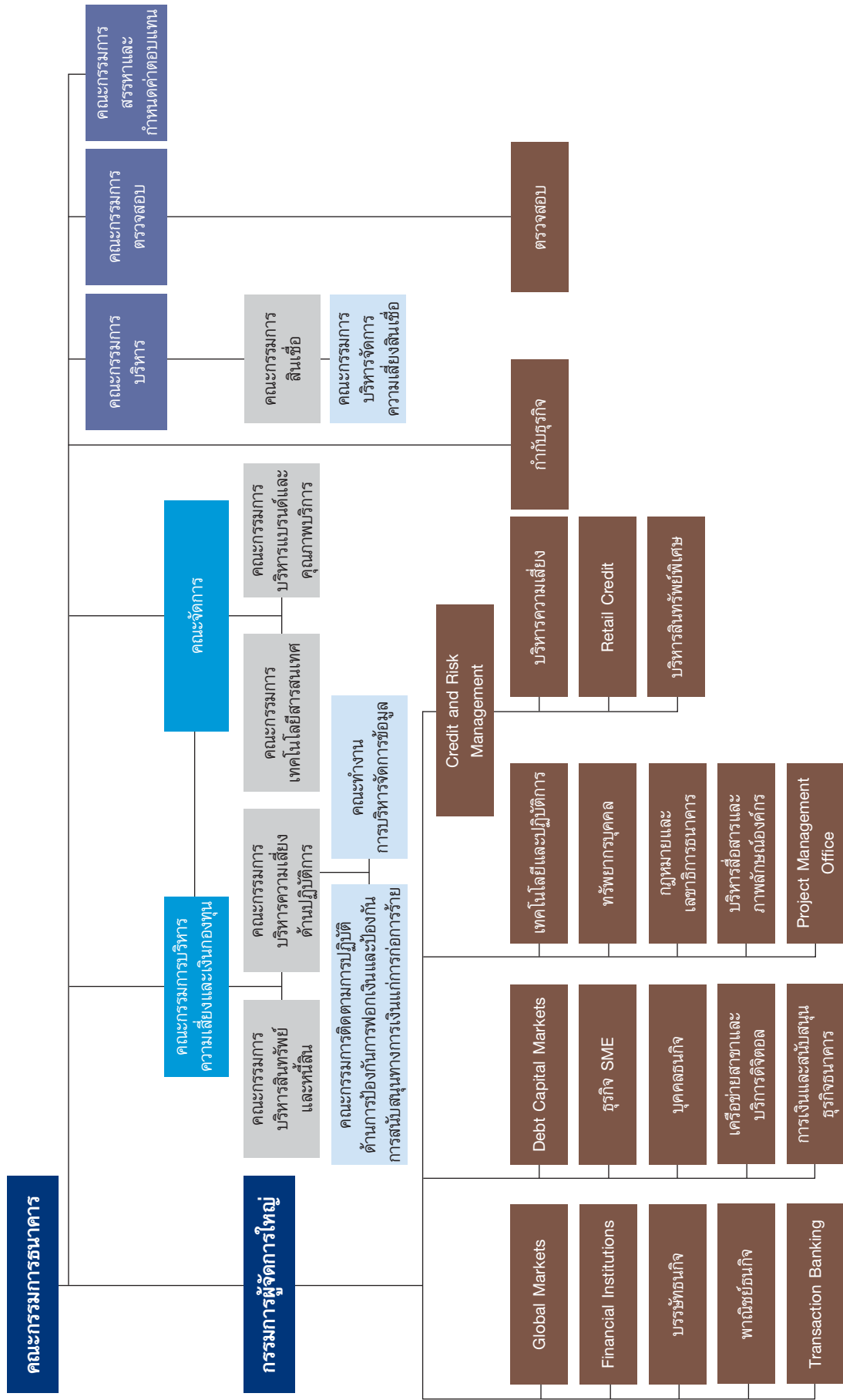
นายวี โขว เขา	ประธานกรรมการ
นายวี อี เชียง	รองประธานกรรมการ
นายชินวัฒน์ บุลสุข	กรรมการอิสระ
นายสืบตระกูล สุนทรธรรม	กรรมการอิสระ
นายชนิตร ชาญชัยณรงค์	กรรมการอิสระ
นายธิตีพันธุ์ เชื้อบุญชัย	กรรมการอิสระ
นายลี ชิน ยง	กรรมการ
นายตัน ชุน อิน	กรรมการ
นายลัญชัย อภิศักดิ์ศิริกุล	กรรมการ

## ผู้บริหาร

นายตัน ชุน อิน	กรรมการผู้จัดการใหญ่
นายสตีเวน เจียว สวีกวาน	รองกรรมการผู้จัดการใหญ่ Credit & Risk Management
นายลัญชัย อภิศักดิ์ศิริกุล	รองกรรมการผู้จัดการใหญ่การเงินและสนับสนุนธุรกิจธนาคาร
นายยุทธชัย เตยะราชกุล	รองกรรมการผู้จัดการใหญ่บุคคลธนกิจ
นางสาวจินตนา กิตติวิบูลย์มาศ	ผู้ช่วยกรรมการผู้จัดการใหญ่ Global Markets
นางพนิตตรา เวชชาชีวะ	ผู้ช่วยกรรมการผู้จัดการใหญ่ Financial Institutions
นางสาวไพลิน อึ้งศรีวงศ์	ผู้ช่วยกรรมการผู้จัดการใหญ่บริษัทธนกิจ
นางสาวปิยพร รัตน์ประสาทพร	ผู้ช่วยกรรมการผู้จัดการใหญ่พาณิชย์ธนกิจ
นางพัชนี ว่องศิลป์วัฒนา	ผู้ช่วยกรรมการผู้จัดการใหญ่ Transaction Banking
นายพิศาล ชัตติโยทัยวงศ์	ผู้ช่วยกรรมการผู้จัดการใหญ่ Debt Capital Markets
นางสุมรัตน์ มาระเนตร	ผู้ช่วยกรรมการผู้จัดการใหญ่ธุรกิจ SME
นายเจมส์ รามา ปัทมินทรวिकास	ผู้ช่วยกรรมการผู้จัดการใหญ่เครือข่ายสาขาและบริการ
นางรุ่งทิพย์ อังคศิริสรรพ	ผู้ช่วยกรรมการผู้จัดการใหญ่บริหารความเสี่ยง
นายเภา ฉือ ขอย	ผู้ช่วยกรรมการผู้จัดการใหญ่ Retail Credit
นางสาวพจนีย์ รุ่งแสง	ผู้ช่วยกรรมการผู้จัดการใหญ่บริหารสินทรัพย์พิเศษ
นางสาวสิริมา เตชะรุ่งนรินทร์	ผู้ช่วยกรรมการผู้จัดการใหญ่เทคโนโลยีและปฏิบัติการ
นางสาวศศิวิมล อารยวัฒนาพงษ์	ผู้ช่วยกรรมการผู้จัดการใหญ่ทรัพยากรบุคคล
นางบุษบา วิโรจน์โกดา	ผู้ช่วยกรรมการผู้จัดการใหญ่บริหารสื่อสารและภาพลักษณ์องค์กร
นางสาวพิมลรัตน์ ตั้งก่อสกุล	ผู้ช่วยกรรมการผู้จัดการใหญ่กฎหมายและเลขาธิการธนาคาร
นางสาวงามจิตต์ ศิริจินดาเลิศ	ผู้ช่วยกรรมการผู้จัดการใหญ่ Project Management Office
นายพรชัย วิวัฒน์ภัทรกุล	ผู้ช่วยกรรมการผู้จัดการใหญ่กำกับธุรกิจ
นายมานิต พาณิชย์กุล	ผู้ช่วยกรรมการผู้จัดการใหญ่ตรวจสอบ



# แผนผังองค์กร



**ธนาคารยูโอบี จำกัด (มหาชน)**

31 ธันวาคม 2560

**รายงานการวิเคราะห์  
ผลการดำเนินงานปี 2560**



# รายงานการวิเคราะห์ผลการดำเนินงานปี 2560

## ผลการดำเนินงาน

ในปี 2560 ธนาคารและบริษัทย่อยมีกำไรสุทธิก่อนหักค่าใช้จ่ายภาษีเงินได้ จำนวน 4,402 ล้านบาท เพิ่มขึ้นจากปี 2559 จำนวน 15 ล้านบาท หรือ ร้อยละ 0.3 แต่เนื่องจากธนาคารมีค่าใช้จ่ายภาษีเงินได้ในปี 2560 ที่เพิ่มขึ้นจึงทำให้กำไรสุทธิหลังหักภาษีเงินได้ จำนวน 3,526 ล้านบาท ลดลงจำนวน 79 ล้านบาท หรือ ร้อยละ 2.2 จากปีก่อน

ธนาคารมีรายได้จากการดำเนินงานเพิ่มขึ้นร้อยละ 6.9 เป็น 18,212 ล้านบาท จากรายได้ดอกเบี้ยสุทธิและรายได้ที่มีโชดอกเบี่ย รายได้ดอกเบี้ยสุทธิเพิ่มขึ้นร้อยละ 6.4 เป็น 13,595 ล้านบาทจากการขยายตัวของเงินให้สินเชื่อและต้นทุนเงินรับฝากที่ลดลง รายได้ที่มีโชดอกเบี่ยเพิ่มขึ้นร้อยละ 8.6 เป็น 4,617 ล้านบาท ส่วนใหญ่มาจากกำไรจากธุรกรรมเพื่อค้าและปริวรรตเงินตราต่างประเทศ รวมทั้งรายได้ค่าธรรมเนียมและบริการที่เพิ่มขึ้น

ขณะที่ค่าใช้จ่ายจากการดำเนินงานอยู่ที่ 10,410 ล้านบาท เพิ่มขึ้นจำนวน 767 ล้านบาท หรือ ร้อยละ 8.0 จากปีก่อน ซึ่งเป็นผลจากการเพิ่มขึ้นของค่าใช้จ่ายที่เกี่ยวข้องกับรายได้ นอกจากนี้ค่าใช้จ่ายเกี่ยวกับอาคารสถานที่ เพิ่มขึ้นจำนวน 369 ล้านบาท ส่วนใหญ่เป็นค่าใช้จ่ายที่เกี่ยวข้องกับอาคารสำนักงานในปี 2560

นอกจากนี้ธนาคารยังได้ตั้งสำรองหนี้สูญจำนวน 3,400 ล้านบาทในปี 2560 เมื่อเปรียบเทียบกับปีก่อนจำนวน 3,005 ล้านบาท

## งบการเงินโดยสรุป สำหรับปีสิ้นสุด 31 ธันวาคม 2560 และ 2559

	ล้านบาท		เปลี่ยนแปลง ร้อยละ
	งบการเงินรวม 2560	2559	
งบกำไรขาดทุนเบ็ดเสร็จ			
รายได้ดอกเบี้ย	20,874	19,532	6.9
ค่าใช้จ่ายดอกเบี้ย	7,279	6,749	7.9
รายได้ดอกเบี้ยสุทธิ	13,595	12,783	6.4
รายได้ที่มีโชดอกเบี่ย	4,617	4,252	8.6
รวมรายได้จากการดำเนินงาน	18,212	17,035	6.9
รวมค่าใช้จ่ายจากการดำเนินงาน	10,410	9,643	8.0
รายได้ก่อนหักหนี้สูญ หนี้สงสัยจะสูญ และขาดทุนจากการด้อยค่า	7,802	7,392	5.5
หนี้สูญ หนี้สงสัยจะสูญ และขาดทุนจากการด้อยค่า	3,400	3,005	13.1
กำไรจากการดำเนินงานก่อนค่าใช้จ่ายภาษีเงินได้	4,402	4,387	0.3
ค่าใช้จ่ายภาษีเงินได้	873	782	11.6
ส่วนที่เป็นของส่วนได้เสียที่ไม่มีอำนาจควบคุมของบริษัทย่อย	(1)	-	(100.0)
ขาดทุนจากการดำเนินงานที่ยกเลิก	4	-	100.0
กำไรสุทธิ	3,526	3,605	(2.2)

# รายงานการวิเคราะห์ผลการดำเนินงานปี 2560

## รายการงบแสดงฐานะการเงินที่สำคัญ

	งบการเงินรวม		ล้านบาท
	2560	2559	เปลี่ยนแปลง ร้อยละ
สินทรัพย์รวม	516,928	451,611	14.5
เงินให้สินเชื่อรวม	350,593	318,706	10.0
เงินรับฝากรวม	370,168	323,859	14.3
หนี้สินรวม	464,982	403,175	15.3
ส่วนของผู้ถือหุ้นรวม	51,946	48,435	7.2
สินเชื่อต่อลูกค้า (NPLs)	10,710	8,926	20.0

## อัตราส่วนทางการเงินที่สำคัญ (ร้อยละ)

	งบการเงินรวม		เปลี่ยนแปลง
	2560	2559	
รายได้ดอกเบี้ยสุทธิต่อสินทรัพย์รวมเฉลี่ย	2.8	2.9	(0.1)
เงินให้สินเชื่อต่อเงินรับฝาก	94.7	98.4	(3.7)
เงินให้สินเชื่อสุทธิต่อเงินรับฝาก	92.2	95.7	(3.5)
สินเชื่อต่อลูกค้าต่อเงินให้สินเชื่อ*	2.5	2.6	(0.1)
เงินกองทุนต่อสินทรัพย์เสี่ยง	20.1	18.3	1.8

\* รวมรายการระหว่างธนาคารและตลาดเงิน

## รายได้ดอกเบี้ยสุทธิ

ในปี 2560 ธนาคารและบริษัทย่อยมีรายได้ดอกเบี้ยสุทธิจำนวน 13,595 ล้านบาท เพิ่มขึ้นจากปีก่อนร้อยละ 6.4 หรือจำนวน 812 ล้านบาท หลังหักเงินนำส่งสถาบันคุ้มครองเงินฝากและกองทุนเพื่อการฟื้นฟูและพัฒนาสถาบันการเงิน การเพิ่มขึ้นของรายได้ดอกเบี้ยสุทธิเกิดจากการเติบโตของเงินให้สินเชื่อและรายการระหว่างธนาคารและตลาดเงิน

## รายได้ที่มีค่าใช้จ่าย

รายได้ที่มีค่าใช้จ่ายในปี 2560 มีจำนวน 4,617 ล้านบาท เพิ่มขึ้นจากปีก่อนจำนวน 365 ล้านบาท หรือร้อยละ 8.6 ส่วนใหญ่มาจากการเพิ่มขึ้นของกำไรสุทธิจากการบริหารตราต่างประเทศและรายได้ค่าธรรมเนียมและบริการ

# รายงานการวิเคราะห์ผลการดำเนินงานปี 2560

## ค่าใช้จ่ายจากการดำเนินงาน

ธนาคารและบริษัทย่อยมีค่าใช้จ่ายจากการดำเนินงานในปี 2560 จำนวน 10,410 ล้านบาท เพิ่มขึ้นจากปีก่อน จำนวน 767 ล้านบาท หรือร้อยละ 8.0 ค่าใช้จ่ายที่เพิ่มขึ้นส่วนใหญ่เป็นค่าใช้จ่ายอาคารสถานที่ ซึ่งเกี่ยวข้องกับอาคารสำนักงาน จำนวน 263 ล้านบาท และค่าใช้จ่ายที่เกี่ยวข้องกับธุรกิจของธนาคารจากค่าโฆษณาและประชาสัมพันธ์ จำนวน 82 ล้านบาท

ค่าใช้จ่ายเกี่ยวกับพนักงานเพิ่มขึ้นจากปีก่อนจำนวน 279 ล้านบาท หรือร้อยละ 5.9 โดยจำนวนพนักงาน ณ วันที่ 31 ธันวาคม 2560 มีจำนวน 4,602 คน เปรียบเทียบกับสิ้นปีก่อน จำนวน 4,560 คน

## ค่าเผื่อนี้สงสัยจะสูญ

ค่าเผื่อนี้สงสัยจะสูญจำนวน 3,400 ล้านบาทในปี 2560 สูงกว่าปีก่อน จำนวน 395 ล้านบาท หรือร้อยละ 13.1 เนื่องจากธนาคารได้ตั้งสำรองสำหรับหนี้ต่อคุณภาพในปี 2560 ซึ่งการตั้งสำรองของธนาคารเป็นไปตามหลักความรอบคอบและความระมัดระวังในการตั้งค่าเผื่อนี้สงสัยจะสูญ

## รายจ่ายเพื่อการลงทุน

ธนาคารมีรายจ่ายเพื่อการลงทุนจำนวน 1,241 ล้านบาทในปี 2560 ลดลงจำนวน 472 ล้านบาทเมื่อเปรียบเทียบกับจำนวน 1,713 ล้านบาทในปี 2559 เนื่องมาจากต้นทุนค่าอาคารของสำนักงานปฏิบัติการและศูนย์ข้อมูลในปี 2559

## นโยบายการจ่ายเงินปันผล

นโยบายการจ่ายเงินปันผลของธนาคารต้องเป็นไปตามข้อกำหนดของธนาคารแห่งประเทศไทยและพระราชบัญญัติบริษัทมหาชน จำกัด และขึ้นอยู่กับการอนุมัติในที่ประชุมผู้ถือหุ้นของธนาคาร

## สินทรัพย์

สินทรัพย์รวม ณ วันที่ 31 ธันวาคม 2560 จำนวน 516,928 ล้านบาท เพิ่มขึ้นจำนวน 65,317 ล้านบาท หรือร้อยละ 14.5 จากปีก่อน ส่วนใหญ่เกิดจากการขยายตัวของเงินให้สินเชื่อและการเพิ่มขึ้นของรายการระหว่างธนาคารและตลาดเงิน

โดยในปี 2560 ธนาคารมีเงินให้สินเชื่อเพิ่มขึ้นร้อยละ 10.0 หรือ จำนวน 31,887 ล้านบาท เป็น 350,593 ล้านบาท ซึ่งส่วนใหญ่มาจากสินเชื่อรายย่อยเพื่อที่อยู่อาศัย

## หนี้สิน

หนี้สินรวม ณ วันที่ 31 ธันวาคม 2560 จำนวน 464,982 ล้านบาท เพิ่มขึ้นจำนวน 61,807 ล้านบาท หรือร้อยละ 15.3 การเพิ่มขึ้นของหนี้สินส่วนใหญ่เนื่องมาจากการขยายตัวของเงินรับฝากและรายการระหว่างธนาคารและตลาดเงิน ในปี 2560 เงินรับฝากของธนาคารเพิ่มขึ้นร้อยละ 14.3 หรือจำนวน 46,309 ล้านบาท อยู่ที่ 370,168 ล้านบาท เป็นผลจากการเพิ่มขึ้นของเงินฝากรายย่อยและเงินฝากจากลูกค้ารายใหญ่

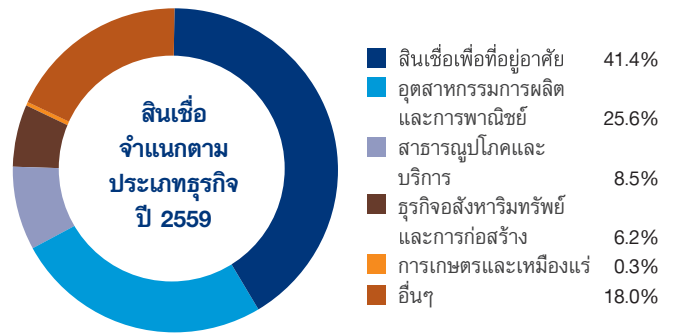
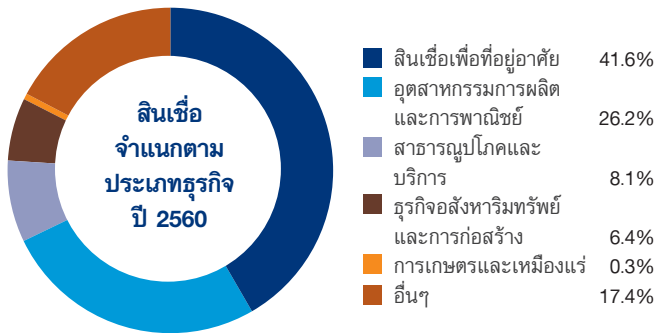
## ส่วนของผู้ถือหุ้น

ณ วันที่ 31 ธันวาคม 2560 ส่วนของผู้ถือหุ้นมีจำนวน 51,946 ล้านบาท เพิ่มขึ้น จำนวน 3,511 ล้านบาท หรือร้อยละ 7.2 จากปีก่อน ส่วนใหญ่มาจากกำไรสุทธิของปี 2560 จำนวน 3,526 ล้านบาท

# รายงานการวิเคราะห์ผลการดำเนินงานปี 2560

## เงินให้สินเชื่อจำแนกตามประเภทธุรกิจ

	ร้อยละของเงินให้สินเชื่อรวม	
	2560	2559
สินเชื่อเพื่อที่อยู่อาศัย	41.6	41.4
อุตสาหกรรมการผลิตและการพาณิชย์	26.2	25.6
การสาธารณสุขโรคและบริการ	8.1	8.5
ธุรกิจอสังหาริมทรัพย์และการก่อสร้าง	6.4	6.2
การเกษตรและเหมืองแร่	0.3	0.3
อื่นๆ	17.4	18.0
<b>รวมเงินให้สินเชื่อ</b>	<b>100.0</b>	<b>100.0</b>



อัตราส่วนของสินเชื่อเพื่อที่อยู่อาศัยต่อสินเชื่อรวมเพิ่มขึ้นจากเดิมร้อยละ 41.4 ในปี 2559 เป็นร้อยละ 41.6 ในปี 2560 เงินให้สินเชื่อเพื่ออุตสาหกรรม การผลิตและการพาณิชย์เพิ่มขึ้นจากร้อยละ 25.6 เป็นร้อยละ 26.2 ขณะที่เงินให้สินเชื่อเพื่อการสาธารณสุขโรคและบริการลดลงจากร้อยละ 8.5 เป็น ร้อยละ 8.1

## เงินให้สินเชื่อแก่กลุ่มลูกค้า 10 รายใหญ่

	ร้อยละของสินเชื่อรวม	
	2560	2559
สินเชื่อที่ให้แก่ลูกค้า 10 รายใหญ่	4.3	4.3
สินเชื่อที่กระจายแก่ลูกค้ารายอื่น	95.7	95.7
<b>รวมเงินให้สินเชื่อ</b>	<b>100.0</b>	<b>100.0</b>

ณ สิ้นปี 2560 การกระจุกตัวของเงินให้สินเชื่ออยู่ในระดับเดียวกับปีก่อน โดยเงินให้สินเชื่อแก่กลุ่ม 10 ลูกค้ารายใหญ่ในปี 2560 และปี 2559 คิดเป็นร้อยละ 4.3 ของเงินให้สินเชื่อรวม

# รายงานการวิเคราะห์ผลการดำเนินงานปี 2560

## เงินให้สินเชื่อจัดชั้น\*

	2560		2559	
	ล้านบาท	ร้อยละ	ล้านบาท	ร้อยละ
สินทรัพย์ปกติ	413,032	95.8	332,114	95.8
สินทรัพย์ที่กล่าวถึงเป็นพิเศษ	7,523	1.7	5,661	1.6
รวมสินเชื่อที่ก่อให้เกิดรายได้	420,555	97.5	337,775	97.4
สินทรัพย์จัดชั้นต่ำกว่ามาตรฐาน	1,510	0.4	2,180	0.6
สินทรัพย์จัดชั้นสงสัย	314	0.1	1,203	0.4
สินทรัพย์จัดชั้นสงสัยจะสูญ	8,886	2.0	5,543	1.6
รวมสินเชื่อด้วยคุณภาพ	10,710	2.5	8,926	2.6
<b>รวมทั้งสิ้น</b>	<b>431,265</b>	<b>100.0</b>	<b>346,701</b>	<b>100.0</b>

\* รวมรายการระหว่างธนาคารและตลาดเงิน

## อัตราส่วนด้านคุณภาพสินทรัพย์

	ร้อยละ	
	2560	2559
สินเชื่อด้วยคุณภาพ / สินเชื่อรวม*	2.5	2.6
ค่าเผื่อหนี้สงสัยจะสูญ / สินเชื่อด้วยคุณภาพ	93.3	105.8
ค่าเผื่อหนี้สงสัยจะสูญ* / สินเชื่อรวม*	2.3	2.7

\* รวมรายการระหว่างธนาคารและตลาดเงิน

## การบริหารสินเชื่อด้วยคุณภาพ (NPLs)

ณ สิ้นปี 2560 ธนาคารมีเงินให้สินเชื่อด้วยคุณภาพจำนวน 10,710 ล้านบาท เพิ่มขึ้นจำนวน 1,784 ล้านบาทเมื่อเปรียบเทียบกับในปี 2559 จำนวน 8,926 ล้านบาท ในขณะที่เงินให้สินเชื่อจัดชั้นของธนาคารเพิ่มขึ้นจากจำนวน 346,701 ล้านบาท เป็น 431,265 ล้านบาท จึงทำให้อัตราส่วนสินเชื่อด้วยคุณภาพต่อเงินให้สินเชื่อในปี 2560 ลดลงเป็นร้อยละ 2.5 จากร้อยละ 2.6 ในปี 2559

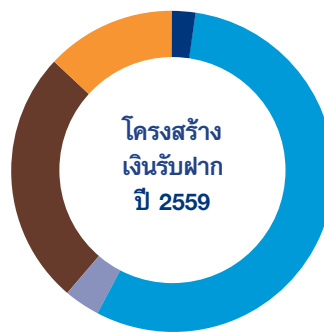
# รายงานการวิเคราะห์ผลการดำเนินงานปี 2560

## โครงสร้างของเงินรับฝาก

	ร้อยละของเงินรับฝาก	
	2560	2559
กระแสรายวัน	2.5	2.3
ออมทรัพย์	53.8	55.4
ประจำ	43.7	42.3
ไม่ถึง 6 เดือน	2.8	3.5
6 เดือนขึ้นไป ถึง 1 ปี	21.1	25.8
1 ปีขึ้นไป	19.8	13.0
<b>รวม</b>	<b>100.0</b>	<b>100.0</b>



ประเภท	ร้อยละ
กระแสรายวัน	2.5%
ออมทรัพย์	53.8%
ประจำไม่ถึง 6 เดือน	2.8%
ประจำ 6 เดือนขึ้นไป ถึง 1 ปี	21.1%
ประจำ 1 ปีขึ้นไป	19.8%



ประเภท	ร้อยละ
กระแสรายวัน	2.3%
ออมทรัพย์	55.4%
ประจำไม่ถึง 6 เดือน	3.5%
ประจำ 6 เดือนขึ้นไป ถึง 1 ปี	25.8%
ประจำ 1 ปีขึ้นไป	13.0%

ณ วันที่ 31 ธันวาคม 2560 ธนาคารมีเงินรับฝากทั้งสิ้นรวม 370,168 ล้านบาท เพิ่มขึ้น 46,309 ล้านบาท จากสิ้นปี 2559 ส่วนใหญ่เป็นการเพิ่มขึ้นของเงินฝากประจำ โดยเงินฝากกระแสรายวันและออมทรัพย์คิดเป็นร้อยละ 56.3 ของเงินรับฝากรวม ขณะที่เงินฝากประจำคิดเป็นร้อยละ 43.7 อัตราส่วนเงินให้สินเชื่อสุทธิต่อเงินรับฝากของธนาคาร ณ สิ้นปี 2560 อยู่ที่ร้อยละ 92.2 เปรียบเทียบกับ ณ สิ้นปี 2559 ที่ร้อยละ 95.7

## เงินกองทุน

	2560		2559	
	ล้านบาท	ร้อยละ	ล้านบาท	ร้อยละ
เงินกองทุนรวม	61,446	20.1	52,331	18.3
เงินกองทุนชั้นที่ 1 ที่เป็นส่วนของผู้ถือหุ้น และเงินกองทุนชั้นที่ 1	48,982	16.0	45,856	16.0
เงินกองทุนชั้นที่ 2	12,464	4.1	6,475	2.3

ธนาคารได้ใช้วิธี Foundation Internal Ratings-Based Approach (FIRB) ตามเกณฑ์ Basel III ในการคำนวณเงินกองทุนต่อสินทรัพย์เสี่ยง อัตราส่วนเงินกองทุนรวมต่อสินทรัพย์เสี่ยงของธนาคาร ณ วันที่ 31 ธันวาคม 2560 ยังคงแข็งแกร่งอยู่ที่ร้อยละ 20.1 เงินกองทุนชั้นที่ 1 และเงินกองทุนชั้นที่ 1 ที่เป็นส่วนของผู้ถือหุ้นอยู่ที่ร้อยละ 16.0 ซึ่งยังคงสูงกว่าเกณฑ์ขั้นต่ำรวมกับอัตราส่วนเงินกองทุนส่วนเพิ่มเพื่อรองรับผลขาดทุนในภาวะวิกฤต (conservation buffer) ที่ธนาคารแห่งประเทศไทยกำหนดให้ไม่ต่ำกว่าร้อยละ 9.75 ร้อยละ 7.25 และร้อยละ 5.75 ตามลำดับ



# รายงานของผู้สอบบัญชีรับอนุญาต

เสนอต่อผู้ถือหุ้นของธนาคารยูโอบี จำกัด (มหาชน)

## ความเห็น

ข้าพเจ้าได้ตรวจสอบงบการเงินรวมของธนาคารยูโอบี จำกัด (มหาชน) และบริษัทย่อย (กลุ่มบริษัท) ซึ่งประกอบด้วยงบแสดงฐานะการเงินรวม ณ วันที่ 31 ธันวาคม 2560 งบกำไรขาดทุนเบ็ดเสร็จรวม งบแสดงการเปลี่ยนแปลงส่วนของผู้ถือหุ้นรวมและงบกระแสเงินสดรวมสำหรับปีสิ้นสุดวันเดียวกัน และหมายเหตุประกอบงบการเงินรวม รวมถึงหมายเหตุสรุปนโยบายการบัญชีที่สำคัญ และได้ตรวจสอบงบการเงินเฉพาะกิจการของธนาคารยูโอบี จำกัด (มหาชน) ด้วยเช่นกัน

ข้าพเจ้าเห็นว่างบการเงินข้างต้นนี้แสดงฐานะการเงิน ณ วันที่ 31 ธันวาคม 2560 ผลการดำเนินงานและกระแสเงินสด สำหรับปีสิ้นสุดวันเดียวกันของธนาคารยูโอบี จำกัด (มหาชน) และบริษัทย่อย และเฉพาะของ ธนาคารยูโอบี จำกัด (มหาชน) โดยถูกต้องตามที่ควรในสาระสำคัญตามมาตรฐานการรายงานทางการเงิน

## เกณฑ์ในการแสดงความเห็น

ข้าพเจ้าได้ปฏิบัติตามตรวจสอบตามมาตรฐานการสอบบัญชี ความรับผิดชอบของข้าพเจ้าได้กล่าวไว้ในวรรค ความรับผิดชอบของผู้สอบบัญชีต่อการตรวจสอบงบการเงินในรายงานของข้าพเจ้า ข้าพเจ้ามีความเป็นอิสระจากกลุ่มบริษัทตามข้อกำหนดจรรยาบรรณของผู้ประกอบวิชาชีพบัญชีที่กำหนดโดยสภาวิชาชีพบัญชี ในส่วนที่เกี่ยวข้องกับการตรวจสอบงบการเงิน และข้าพเจ้าได้ปฏิบัติตามข้อกำหนดด้านจรรยาบรรณอื่นๆ ตามที่ระบุในข้อกำหนดนั้นด้วย ข้าพเจ้าเชื่อว่าหลักฐานการสอบบัญชีที่ข้าพเจ้าได้รับเพียงพอและเหมาะสมเพื่อใช้เป็นเกณฑ์ในการแสดงความเห็นของข้าพเจ้า

## ข้อมูลอื่น

ผู้บริหารเป็นผู้รับผิดชอบต่อข้อมูลอื่น ซึ่งรวมถึงข้อมูลทั้งหมดที่อยู่ในรายงานประจำปีของกลุ่มบริษัท (แต่ไม่รวมถึงงบการเงินและรายงานของผู้สอบบัญชีที่แสดงอยู่ในรายงานนั้น)

ความเห็นของข้าพเจ้าต่องบการเงินไม่ครอบคลุมถึงข้อมูลอื่นและข้าพเจ้าไม่ได้ให้ข้อสรุปในลักษณะการให้ความเชื่อมั่นในรูปแบบใดๆ ต่อข้อมูลอื่นนั้น

ความรับผิดชอบของข้าพเจ้าที่เกี่ยวข้องกับการตรวจสอบงบการเงินคือ การอ่านและพิจารณาว่าข้อมูลอื่นนั้นมีความขัดแย้งที่มีสาระสำคัญกับงบการเงินหรือกับความรู้ที่ได้รับจากการตรวจสอบของข้าพเจ้าหรือไม่ หรือปรากฏว่าข้อมูลอื่นแสดงขัดต่อข้อเท็จจริงอันเป็นสาระสำคัญหรือไม่ หากในการปฏิบัติงานดังกล่าว ข้าพเจ้าสรุปได้ว่าข้อมูลอื่นแสดงขัดต่อข้อเท็จจริงอันเป็นสาระสำคัญแล้ว ข้าพเจ้าจะต้องรายงานข้อเท็จจริงนั้น ทั้งนี้ ข้าพเจ้าไม่พบว่ามีเรื่องดังกล่าวที่ต้องรายงาน

## ความรับผิดชอบของผู้บริหารและผู้มีหน้าที่ในการกำกับดูแลต่องบการเงิน

ผู้บริหารมีหน้าที่รับผิดชอบในการจัดทำและนำเสนองบการเงินเหล่านี้โดยถูกต้องตามที่ควรตามมาตรฐานการรายงานทางการเงิน และรับผิดชอบเกี่ยวกับการควบคุมภายในที่ผู้บริหารพิจารณาว่าจำเป็นเพื่อให้สามารถจัดทำงบการเงินที่ปราศจากการแสดงข้อมูลที่ขัดต่อข้อเท็จจริงอันเป็นสาระสำคัญไม่ว่าจะเกิดจากการทุจริตหรือข้อผิดพลาด

# รายงานของผู้สอบบัญชีรับอนุญาต

(ต่อ)

ในการจัดทำงบการเงิน ผู้บริหารรับผิดชอบในการประเมินความสามารถของกลุ่มบริษัทในการดำเนินงานต่อเนื่อง การเปิดเผยเรื่องที่เกี่ยวข้องกับการดำเนินงานต่อเนื่องในกรณีที่มีเรื่องดังกล่าว และการใช้เกณฑ์การบัญชีสำหรับกิจการที่ดำเนินงานต่อเนื่องเว้นแต่ผู้บริหารมีความตั้งใจที่จะเลิกกลุ่มบริษัทหรือหยุดดำเนินงานหรือไม่สามารถดำเนินงานต่อเนื่องอีกต่อไปได้

ผู้มีหน้าที่ในการกำกับดูแลมีหน้าที่ในการสอดส่องดูแลกระบวนการในการจัดทำรายงานทางการเงินของกลุ่มบริษัท

## ความรับผิดชอบของผู้สอบบัญชีต่อการตรวจสอบงบการเงิน

การตรวจสอบของข้าพเจ้ามีวัตถุประสงค์เพื่อให้ได้ความเชื่อมั่นอย่างสมเหตุสมผลว่างบการเงินโดยรวมปราศจากการแสดงข้อมูลที่ขัดต่อข้อเท็จจริงอันเป็นสาระสำคัญหรือไม่ ไม่ว่าจะเกิดจากการทุจริตหรือข้อผิดพลาด และเสนอรายงานของผู้สอบบัญชีซึ่งรวมความเห็นของข้าพเจ้าอยู่ด้วย ความเชื่อมั่นอย่างสมเหตุสมผลคือความเชื่อมั่นในระดับสูงแต่ไม่ได้เป็นการรับประกันว่าการปฏิบัติตามตรวจสอบตามมาตรฐานการสอบบัญชีจะสามารถตรวจพบข้อมูลที่ขัดต่อข้อเท็จจริงอันเป็นสาระสำคัญที่มีอยู่ได้เสมอไป ข้อมูลที่ขัดต่อข้อเท็จจริงอาจเกิดจากการทุจริตหรือข้อผิดพลาดและถือว่ามีสาระสำคัญเมื่อคาดการณ์อย่างสมเหตุสมผลได้ว่ารายการที่ขัดต่อข้อเท็จจริงแต่ละรายการหรือทุกรายการรวมกันจะมีผลต่อการตัดสินใจทางเศรษฐกิจของผู้ใช้งบการเงินจากการใช้งบการเงินเหล่านี้

ในการตรวจสอบของข้าพเจ้าตามมาตรฐานการสอบบัญชี ข้าพเจ้าใช้ดุลยพินิจและการสังเกตและสงสัยเยี่ยงผู้ประกอบวิชาชีพตลอดการตรวจสอบ และข้าพเจ้าได้ปฏิบัติตามดังต่อไปนี้ด้วย

- ระบุและประเมินความเสี่ยงที่อาจมีการแสดงข้อมูลที่ขัดต่อข้อเท็จจริงอันเป็นสาระสำคัญในงบการเงิน ไม่ว่าจะเกิดจากการทุจริตหรือข้อผิดพลาด ออกแบบและปฏิบัติตามวิธีการตรวจสอบเพื่อตอบสนองต่อความเสี่ยงเหล่านั้น และได้หลักฐานการสอบบัญชีที่เพียงพอและเหมาะสมเพื่อเป็นเกณฑ์ในการแสดงความเห็นของข้าพเจ้า ความเสี่ยงที่ไม่พบข้อมูลที่ขัดต่อข้อเท็จจริงอันเป็นสาระสำคัญซึ่งเป็นผลมาจากการทุจริตจะสูงกว่าความเสี่ยงที่เกิดจากข้อผิดพลาด เนื่องจากการทุจริตอาจเกี่ยวกับการสมรู้ร่วมคิด การปลอมแปลงเอกสารหลักฐาน การตั้งใจจะเว้นการแสดงผล การแสดงผลที่ไม่ตรงตามข้อเท็จจริงหรือการแทรกแซงการควบคุมภายใน
- ทำความเข้าใจเกี่ยวกับระบบการควบคุมภายในที่เกี่ยวข้องกับการตรวจสอบ เพื่อออกแบบวิธีการตรวจสอบให้เหมาะสมกับสถานการณ์ แต่ไม่ใช่เพื่อวัตถุประสงค์ในการแสดงความเห็นต่อความมีประสิทธิภาพของการควบคุมภายในของกลุ่มบริษัท
- ประเมินความเหมาะสมของนโยบายการบัญชีที่ผู้บริหารใช้และความสมเหตุสมผลของประมาณการทางบัญชีและการเปิดเผยข้อมูลที่เกี่ยวข้องที่ผู้บริหารจัดทำ
- สรุปเกี่ยวกับความเหมาะสมของการใช้เกณฑ์การบัญชีสำหรับกิจการที่ดำเนินงานต่อเนื่องของผู้บริหาร และสรุปจากหลักฐานการสอบบัญชีที่ได้รับว่ามีความไม่แน่นอนที่มีสาระสำคัญเกี่ยวกับเหตุการณ์หรือสถานการณ์ที่อาจเป็นเหตุให้เกิดข้อสงสัยอย่างมีนัยสำคัญต่อความสามารถของกลุ่มบริษัทในการดำเนินงานต่อเนื่องหรือไม่ หากข้าพเจ้าได้ข้อสรุปว่ามีความไม่แน่นอนที่มีสาระสำคัญ ข้าพเจ้าจะต้องให้ข้อสังเกตไว้ในรายงานของผู้สอบบัญชีของข้าพเจ้าถึงการเปิดเผยข้อมูลที่เกี่ยวข้องในงบการเงิน หรือหากเห็นว่าการเปิดเผยดังกล่าวไม่เพียงพอ ข้าพเจ้าจะแสดงความเห็นที่เปลี่ยนแปลงไป ข้อสรุปของข้าพเจ้าขึ้นอยู่กับหลักฐานการสอบบัญชีที่ได้รับจนถึงวันที่ในรายงานของผู้สอบบัญชีของข้าพเจ้า อย่างไรก็ตาม เหตุการณ์หรือสถานการณ์ในอนาคตอาจเป็นเหตุให้กลุ่มบริษัทต้องหยุดการดำเนินงานต่อเนื่องได้

# รายงานของผู้สอบบัญชีรับอนุญาต

(ต่อ)

- ประเมินการนำเสนอ โครงสร้างและเนื้อหาของงบการเงินโดยรวม รวมถึงการเปิดเผยข้อมูลที่เกี่ยวข้อง ตลอดจนประเมินว่างบการเงินแสดงรายการและเหตุการณ์ที่เกิดขึ้นโดยถูกต้องตามที่ควรหรือไม่
- รวบรวมเอกสารหลักฐานการสอบบัญชีที่เหมาะสมอย่างเพียงพอเกี่ยวกับข้อมูลทางการเงินของกิจการหรือของกิจกรรมทางธุรกิจภายในกลุ่มบริษัทเพื่อแสดงความเห็นต่องบการเงินรวม ข้าพเจ้ารับผิดชอบต่อการกำหนดแนวทาง การควบคุมดูแล และการปฏิบัติงานตรวจสอบกลุ่มบริษัท ข้าพเจ้าเป็นผู้รับผิดชอบแต่เพียงผู้เดียวต่อความเห็นของข้าพเจ้า

ข้าพเจ้าได้สื่อสารกับผู้มีส่วนเกี่ยวข้องในการกำกับดูแลในเรื่องต่างๆ ซึ่งรวมถึงขอบเขตและช่วงเวลาของการตรวจสอบตามที่ได้วางแผนไว้ ประเด็นที่มีนัยสำคัญที่พบจากการตรวจสอบรวมถึงข้อบกพร่องที่มีนัยสำคัญในระบบการควบคุมภายในหากข้าพเจ้าได้พบในระหว่างการตรวจสอบของข้าพเจ้า

ข้าพเจ้าเป็นผู้รับผิดชอบงานสอบบัญชีและการนำเสนอรายงานฉบับนี้



**รัชดา ยงสวัสดิ์วานิชย์**

ผู้สอบบัญชีรับอนุญาต เลขทะเบียน 4951

บริษัท สำนักงาน อีวาย จำกัด

กรุงเทพฯ: 9 มีนาคม 2561

**ธนาคารยูโอบี จำกัด (มหาชน)**

31 ธันวาคม 2560

**งบการเงิน**

**และหมายเหตุประกอบงบการเงิน**



# งบแสดงฐานะการเงิน

ณ วันที่ 31 ธันวาคม 2560 และ 2559

		(หน่วย: พันบาท)			
		งบการเงินรวม		งบการเงินเฉพาะกิจการ	
หมายเหตุ		2560	2559	2560	2559
<b>สินทรัพย์</b>					
	เงินสด	4,681,785	5,188,718	4,681,785	5,188,718
	รายการระหว่างธนาคารและตลาดเงิน - สุทธิ	87,437,986	37,395,747	87,437,986	37,395,709
	สินทรัพย์ตราสารอนุพันธ์	7,657,332	10,335,352	7,657,332	10,335,352
	เงินลงทุน - สุทธิ	60,538,315	71,118,014	60,538,315	71,118,014
	เงินลงทุนในบริษัทย่อย - สุทธิ	-	-	61,750	176,250
	เงินให้สินเชื่อแก่ลูกหนี้และดอกเบี้ยค้างรับ				
	เงินให้สินเชื่อแก่ลูกหนี้	350,592,536	318,706,377	350,592,536	318,706,377
	ดอกเบี้ยค้างรับ	1,125,923	902,150	1,125,923	902,150
	รวมเงินให้สินเชื่อแก่ลูกหนี้และดอกเบี้ยค้างรับ	351,718,459	319,608,527	351,718,459	319,608,527
	หัก : รายได้รอดัดบัญชี	(572,963)	(293,181)	(572,963)	(293,181)
	ค่าเผื่อหนี้สงสัยจะสูญ	(9,996,591)	(9,441,784)	(9,996,591)	(9,441,784)
	เงินให้สินเชื่อแก่ลูกหนี้และดอกเบี้ยค้างรับ - สุทธิ	341,148,905	309,873,562	341,148,905	309,873,562
	ทรัพย์สินรอการขาย - สุทธิ	284,159	412,441	284,159	412,441
	ที่ดิน อาคารและอุปกรณ์ - สุทธิ	9,793,819	9,506,739	9,782,354	9,500,510
	สินทรัพย์ไม่มีตัวตนอื่น - สุทธิ	1,085,144	1,042,810	1,082,017	1,038,070
	สินทรัพย์ภาษีเงินได้รอการตัดบัญชี - สุทธิ	72,466	18,207	70,715	15,943
	เงินมัดจำ	1,856,857	5,055,347	1,856,837	5,037,133
	สินทรัพย์อื่น - สุทธิ	2,370,787	1,663,835	2,361,622	1,650,982
	<b>รวมสินทรัพย์</b>	<b>516,927,555</b>	<b>451,610,772</b>	<b>516,963,777</b>	<b>451,742,684</b>

หมายเหตุประกอบงบการเงินเป็นส่วนหนึ่งของงบการเงินนี้

# งบแสดงฐานะการเงิน


(ต่อ)

(หน่วย: พันบาท)

หมายเหตุ	งบการเงินรวม		งบการเงินเฉพาะกิจการ		
	2560	2559	2560	2559	
<b>หนี้สินและส่วนของผู้ถือหุ้น</b>					
<b>หนี้สิน</b>					
เงินรับฝาก	20	370,168,248	323,859,287	370,279,085	324,080,709
รายการระหว่างธนาคารและตลาดเงิน	21	52,124,270	36,886,591	52,124,270	36,886,591
หนี้สินจ่ายคืนเมื่อทวงถาม		3,319,514	3,073,474	3,319,514	3,073,474
หนี้สินตราสารอนุพันธ์	8	7,568,776	9,931,089	7,568,776	9,931,089
ตราสารหนี้ที่ออกและเงินกู้ยืม	22	21,555,753	18,591,210	21,555,753	18,591,210
ประมาณการหนี้สินผลประโยชน์ระยะยาวของพนักงาน	23	1,610,513	1,572,091	1,602,131	1,561,856
ประมาณการหนี้สินอื่น	24	278,089	311,434	278,089	311,434
ค่าใช้จ่ายค้างจ่าย		2,922,666	2,564,696	2,910,094	2,552,042
เงินประกัน		1,875,694	3,327,926	1,877,404	3,329,265
หนี้สินอื่น	25	3,558,340	3,057,678	3,572,821	3,070,009
<b>รวมหนี้สิน</b>		<b>464,981,863</b>	<b>403,175,476</b>	<b>465,087,937</b>	<b>403,387,679</b>
<b>ส่วนของผู้ถือหุ้น</b>					
<b>ทุนเรือนหุ้น</b>					
ทุนจดทะเบียน ออกจำหน่ายและชำระแล้ว					
หุ้นสามัญ 2,485,661,305 หุ้น มูลค่าหุ้นละ 10 บาท					
องค์ประกอบอื่นของส่วนของผู้ถือหุ้น	26	3,773,324	3,846,466	3,773,324	3,846,466
<b>กำไรสะสม</b>					
จัดสรรแล้ว					
สำรองตามกฎหมาย					
ยังไม่ได้จัดสรร	27	22,179,945	18,738,916	22,110,903	18,696,926
<b>รวมส่วนของผู้ถือหุ้นของธนาคาร</b>		<b>51,944,882</b>	<b>48,396,995</b>	<b>51,875,840</b>	<b>48,355,005</b>
ส่วนได้เสียที่ไม่มีอำนาจควบคุมของบริษัทย่อย		810	38,301	-	-
<b>รวมส่วนของผู้ถือหุ้น</b>		<b>51,945,692</b>	<b>48,435,296</b>	<b>51,875,840</b>	<b>48,355,005</b>
<b>รวมหนี้สินและส่วนของผู้ถือหุ้น</b>		<b>516,927,555</b>	<b>451,610,772</b>	<b>516,963,777</b>	<b>451,742,684</b>

ตัน ซุน อิน

กรรมการผู้จัดการใหญ่



สัญญาชัย อภิศักดิ์ศิริกุล

กรรมการรองกรรมการผู้จัดการใหญ่

หมายเหตุประกอบงบการเงินเป็นส่วนหนึ่งของงบการเงินนี้

# งบกำไรขาดทุนเบ็ดเสร็จ

สำหรับปีสิ้นสุดวันที่ 31 ธันวาคม 2560 และ 2559

(หน่วย: พันบาท)

หมายเหตุ	งบการเงินรวม		งบการเงินเฉพาะกิจการ		
	2560	2559 (ปรับปรุงใหม่)	2560	2559	
<b>กำไรหรือขาดทุน:</b>					
<b>การดำเนินงานต่อเนื่อง</b>					
รายได้ดอกเบี้ย	38	20,873,667	19,531,642	20,873,667	19,531,657
ค่าใช้จ่ายดอกเบี้ย	39	7,278,716	6,748,969	7,280,530	6,751,116
<b>รายได้ดอกเบี้ยสุทธิ</b>		<b>13,594,951</b>	12,782,673	<b>13,593,137</b>	12,780,541
รายได้ค่าธรรมเนียมและบริการ		4,048,081	3,934,853	4,048,081	3,934,853
ค่าใช้จ่ายค่าธรรมเนียมและบริการ		659,910	622,116	825,143	773,134
<b>รายได้ค่าธรรมเนียมและบริการสุทธิ</b>	40	<b>3,388,171</b>	3,312,737	<b>3,222,938</b>	3,161,719
กำไรสุทธิจากธุรกิจเพื่อค้าและปริวรรต					
เงินตราต่างประเทศ	41	572,186	456,579	572,186	456,579
กำไรสุทธิจากเงินลงทุน	42	314,779	280,483	309,779	280,483
รายได้เงินปันผลรับ		10,262	15,808	30,262	27,808
กำไรจากการขายสินเชื่อด้อยคุณภาพ		118,350	-	118,350	-
รายได้จากการดำเนินงานอื่น		213,743	187,155	228,903	203,156
<b>รวมรายได้จากการดำเนินงาน</b>		<b>18,212,442</b>	17,035,435	<b>18,075,555</b>	16,910,286
<b>ค่าใช้จ่ายในการดำเนินงาน</b>					
ค่าใช้จ่ายเกี่ยวกับพนักงาน		5,032,854	4,753,528	4,959,683	4,671,841
ค่าตอบแทนกรรมการ		9,288	8,038	9,288	8,038
ค่าใช้จ่ายเกี่ยวกับอาคาร สถานที่และอุปกรณ์		1,583,896	1,215,186	1,576,793	1,210,594
ค่าภาษีอากร		739,382	683,931	739,222	683,771
ค่าใช้จ่ายในการประมวลผลข้อมูล		671,693	622,853	671,693	622,853
ค่าใช้จ่ายในการดำเนินงานอื่น		2,372,848	2,359,659	2,356,134	2,334,372
<b>รวมค่าใช้จ่ายในการดำเนินงาน</b>		<b>10,409,961</b>	9,643,195	<b>10,312,813</b>	9,531,469
<b>หนี้สูญ หนี้สงสัยจะสูญ และขาดทุนจากการด้อยค่า</b>	43	<b>3,399,971</b>	3,004,850	<b>3,399,971</b>	3,004,850
กำไรจากการดำเนินงานก่อนค่าใช้จ่ายภาษีเงินได้		4,402,510	4,387,390	4,362,771	4,373,967
ค่าใช้จ่ายภาษีเงินได้	16.2	872,599	783,030	862,372	779,046
<b>กำไรสำหรับปีจากการดำเนินงานต่อเนื่อง</b>		<b>3,529,911</b>	3,604,360	<b>3,500,399</b>	3,594,921
<b>การดำเนินงานที่ยกเลิก</b>					
กำไร (ขาดทุน) สำหรับปีจากส่วนการดำเนินงานที่ยกเลิก					
- สุทธิจากค่าใช้จ่ายภาษีเงินได้	17	(4,571)	161	-	-
<b>กำไรสำหรับปี</b>		<b>3,525,340</b>	3,604,521	<b>3,500,399</b>	3,594,921

หมายเหตุประกอบงบการเงินเป็นส่วนหนึ่งของงบการเงินนี้

# งบกำไรขาดทุนเบ็ดเสร็จ

(ต่อ)

(หน่วย: พันบาท)

หมายเหตุ	งบการเงินรวม		งบการเงินเฉพาะกิจการ	
	2560	2559	2560	2559
		(ปรับปรุงใหม่)		
<b>กำไร (ขาดทุน) เบ็ดเสร็จอื่น</b>	<b>44</b>			
<b>การดำเนินงานต่อเนื่อง</b>				
รายการที่จะถูกบันทึกในส่วนของกำไรหรือขาดทุนในภายหลัง:				
กำไร (ขาดทุน) จากการวัดมูลค่าเงินลงทุนเพื่อขาย	27,602	(371,016)	27,602	(371,016)
ผลประโยชน์ (ค่าใช้จ่าย) ภาษีเงินได้	(5,521)	74,203	(5,521)	74,203
รายการที่จะถูกบันทึกในส่วนของกำไรหรือขาดทุนในภายหลัง				
- สหทธิจากภาษีเงินได้	22,081	(296,813)	22,081	(296,813)
รายการที่จะไม่ถูกบันทึกในส่วนของกำไรหรือขาดทุนในภายหลัง:				
กำไร (ขาดทุน) จากการประมาณการตามหลัก				
คณิตศาสตร์ประกันภัย	(1,181)	146,771	(2,581)	145,402
ผลประโยชน์ (ค่าใช้จ่าย) ภาษีเงินได้	236	(29,354)	516	(29,080)
รวมรายการที่จะไม่ถูกบันทึกในส่วนของกำไรหรือขาดทุนในภายหลัง				
- สหทธิจากภาษีเงินได้	(945)	117,417	(2,065)	116,322
<b>กำไร (ขาดทุน) เบ็ดเสร็จอื่นสำหรับปี</b>				
จากการดำเนินงานต่อเนื่อง	16.3	21,136	(179,396)	20,016
<b>การดำเนินงานที่ยกเลิก</b>				
กำไรเบ็ดเสร็จอื่นสำหรับปีจากการดำเนินงานที่ยกเลิก	17	-	161	-
<b>รวมกำไรเบ็ดเสร็จอื่นสำหรับปีจากการดำเนินงานที่ยกเลิก</b>				
		-	161	-
<b>รวมกำไร (ขาดทุน) เบ็ดเสร็จอื่นสำหรับปี</b>		<b>21,136</b>	<b>(179,235)</b>	<b>20,016</b>
<b>กำไรเบ็ดเสร็จรวม</b>				
กำไรเบ็ดเสร็จรวมสำหรับปีจากการดำเนินงานต่อเนื่อง		3,551,047	3,424,964	3,520,415
กำไร (ขาดทุน) เบ็ดเสร็จรวมสำหรับปีจากการดำเนินงานที่ยกเลิก		(4,571)	322	-
<b>กำไรเบ็ดเสร็จรวมสำหรับปี</b>		<b>3,546,476</b>	<b>3,425,286</b>	<b>3,520,415</b>

หมายเหตุประกอบงบการเงินเป็นส่วนหนึ่งของงบการเงินนี้




# งบกำไรขาดทุนเบ็ดเสร็จ

(ต่อ)

(หน่วย: พันบาท)

หมายเหตุ	งบการเงินรวม		งบการเงินเฉพาะกิจการ	
	2560	2559	2560	2559
<b>การแบ่งปันกำไรสำหรับปี:</b>				
ส่วนที่เป็นของผู้ถือหุ้นของธนาคาร				
กำไรจากการดำเนินงานต่อเนื่อง	3,529,911	3,604,360	3,500,399	3,594,921
กำไร (ขาดทุน) จากการดำเนินงานที่ยกเลิก	(3,580)	299	-	-
กำไรส่วนที่เป็นของธนาคาร	3,526,331	3,604,659	3,500,399	3,594,921
ส่วนที่เป็นของส่วนได้เสียที่ไม่มีอำนาจควบคุมของบริษัทย่อย				
กำไรจากการดำเนินงานต่อเนื่อง	-	-	-	-
ขาดทุนจากการดำเนินงานที่ยกเลิก	(991)	(138)	-	-
ขาดทุนส่วนที่เป็นของส่วนได้เสียที่ไม่มีอำนาจควบคุมของบริษัทย่อย	(991)	(138)	-	-
	3,525,340	3,604,521		
<b>การแบ่งปันกำไรเบ็ดเสร็จรวมสำหรับปี:</b>				
ส่วนที่เป็นของผู้ถือหุ้นของธนาคาร				
กำไรเบ็ดเสร็จรวมจากการดำเนินงานต่อเนื่อง	3,551,047	3,424,964	3,520,415	3,414,430
กำไร (ขาดทุน) เบ็ดเสร็จรวมจากการดำเนินงานที่ยกเลิก	(3,580)	460	-	-
กำไรเบ็ดเสร็จรวมส่วนที่เป็นของธนาคาร	3,547,467	3,425,424	3,520,415	3,414,430
ส่วนที่เป็นของส่วนได้เสียที่ไม่มีอำนาจควบคุมของบริษัทย่อย				
กำไรเบ็ดเสร็จรวมจากการดำเนินงานต่อเนื่อง	-	-	-	-
ขาดทุนเบ็ดเสร็จรวมจากการดำเนินงานที่ยกเลิก	(991)	(138)	-	-
ขาดทุนเบ็ดเสร็จรวมส่วนที่เป็นของส่วนได้เสียที่ไม่มีอำนาจควบคุมของบริษัทย่อย	(991)	(138)	-	-
	3,546,476	3,425,286		
<b>กำไรต่อหุ้นของผู้ถือหุ้นของธนาคาร</b>				
กำไรต่อหุ้นขั้นพื้นฐาน (บาท)	35			
จากการดำเนินงานต่อเนื่อง	1.42	1.45	1.41	1.45
จากการดำเนินงานที่ยกเลิก	-	-	-	-
	1.42	1.45	1.41	1.45



ตัน ซุน อิน

กรรมการผู้จัดการใหญ่





สัญญาชัย อภิศักดีศิริกุล

กรรมการรองกรรมการผู้จัดการใหญ่

หมายเหตุประกอบงบการเงินเป็นส่วนหนึ่งของงบการเงินนี้

# งบแสดงการเปลี่ยนแปลงส่วนของผู้ถือหุ้น

สำหรับปีสิ้นสุดวันที่ 31 ธันวาคม 2560 และ 2559

(หน่วย: พันบาท)

	งบการเงินรวม									
	ส่วนของผู้ถือหุ้นของธนาคาร									
	องค์ประกอบอื่นของส่วนของผู้ถือหุ้น					ส่วนของผู้ถือหุ้นของธนาคาร				
	ทุนที่ออกและชำระแล้ว	จากการซื้อคืน	ส่วนเกินทุน	ส่วนเกินทุนจากกำไรสะสม	ส่วนของผู้ถือหุ้นของธนาคาร	ส่วนได้เสียที่ไม่มีอำนาจควบคุมของบริษัทย่อย	รวม	ส่วนของผู้ถือหุ้นของธนาคาร	ส่วนได้เสียที่ไม่มีอำนาจควบคุมของบริษัทย่อย	รวม
<b>ยอดคงเหลือ ณ วันที่ 1 มกราคม 2559</b>	24,856,613	3,774,701	395,130	755,000	15,190,167	44,971,611	38,399	45,010,010		
ลดลงจากการจำหน่ายและตัดจำหน่ายส่วนเกินทุน	-	(26,552)	-	-	26,552	-	-	-	-	-
จากการตีราคาสินทรัพย์	-	-	-	-	3,604,659	3,604,659	(138)	3,604,521		
กำไร (ขาดทุน) สำหรับปี	-	-	(296,813)	-	117,538	(179,275)	40	(179,235)		
กำไร (ขาดทุน) เบ็ดเสร็จอื่นสำหรับปี	-	-	(296,813)	-	3,722,197	3,425,384	(98)	3,425,286		
กำไร (ขาดทุน) เบ็ดเสร็จรวมสำหรับปี	-	-	-	-	200,000	(200,000)	-	-		
โอนกำไรสะสมที่ยังไม่ได้จัดสรรไปเป็นสำรองตามกฎหมาย	-	-	-	-	-	-	-	-		
<b>ยอดคงเหลือ ณ วันที่ 31 ธันวาคม 2559</b>	24,856,613	3,748,149	98,317	955,000	18,738,916	48,396,995	38,301	48,435,296		
<b>ยอดคงเหลือ ณ วันที่ 1 มกราคม 2560</b>	24,856,613	3,748,149	98,317	955,000	18,738,916	48,396,995	38,301	48,435,296		
ลดลงจากการจำหน่ายและตัดจำหน่ายส่วนเกินทุน	-	(95,223)	-	-	95,643	420	-	420		
จากการตีราคาสินทรัพย์	-	-	-	-	3,526,331	3,526,331	(991)	3,525,340		
กำไร (ขาดทุน) สำหรับปี	-	-	22,081	-	(945)	21,136	-	21,136		
กำไร (ขาดทุน) เบ็ดเสร็จอื่นสำหรับปี	-	-	22,081	-	3,525,386	3,547,467	(991)	3,546,476		
ส่วนได้เสียที่ไม่มีอำนาจควบคุมของบริษัทย่อยลดลง	-	-	-	-	-	-	-	(36,500)		
โอนกำไรสะสมที่ยังไม่ได้จัดสรรไปเป็นสำรองตามกฎหมาย	-	-	-	-	180,000	(180,000)	-	-		
<b>ยอดคงเหลือ ณ วันที่ 31 ธันวาคม 2560</b>	24,856,613	3,652,926	120,398	1,135,000	22,179,945	51,944,882	810	51,945,692		

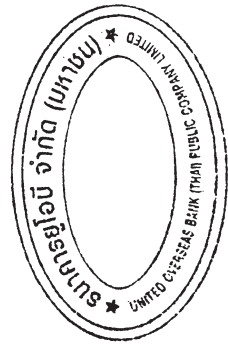
หมายเหตุประกอบงบการเงินเป็นส่วนหนึ่งของงบการเงินนี้

# งบแสดงการเปลี่ยนแปลงส่วนของผู้ถือหุ้น

(ต่อ)

(หน่วย: พันบาท)

	งบการเงินเฉพาะกิจการ					
	องค์ประกอบอื่นของส่วนของผู้ถือหุ้น					
	ทุนที่ออก และ ชำระแล้ว	ส่วนเกินทุน จากการตีราคา สินทรัพย์	ส่วนเกินทุน จากการวัดมูลค่า เงินลงทุนเพื่อขาย	จัดสรรแล้ว - สำรอง ตามกฎหมาย	กำไรสะสม ยังไม่ได้ จัดสรร	
<b>ยอดคงเหลือ ณ วันที่ 1 มกราคม 2559</b>	24,856,613	3,774,701	395,130	755,000	15,159,131	44,940,575
ลดลงจากการจำหน่ายและตัดจำหน่ายส่วนเกินทุนจากการตีราคาสินทรัพย์ กำไรสำหรับปี	-	(26,552)	-	-	26,552	-
กำไร (ขาดทุน) เบ็ดเสร็จอื่นสำหรับปี	-	-	-	-	3,594,921	3,594,921
กำไร (ขาดทุน) เบ็ดเสร็จรวมสำหรับปี	-	-	(296,813)	-	116,322	(180,491)
โอนกำไรสะสมที่ยังไม่ได้จัดสรรไปเป็นสำรองตามกฎหมาย	-	-	(296,813)	-	3,711,243	3,414,430
<b>ยอดคงเหลือ ณ วันที่ 31 ธันวาคม 2559</b>	24,856,613	3,748,149	98,317	955,000	18,696,926	48,355,005
<b>ยอดคงเหลือ ณ วันที่ 1 มกราคม 2560</b>	24,856,613	3,748,149	98,317	955,000	18,696,926	48,355,005
ลดลงจากการจำหน่ายและตัดจำหน่ายส่วนเกินทุนจากการตีราคาสินทรัพย์ กำไรสำหรับปี	-	(95,223)	-	-	95,643	420
กำไร (ขาดทุน) เบ็ดเสร็จอื่นสำหรับปี	-	-	-	-	3,500,399	3,500,399
กำไรเบ็ดเสร็จรวมสำหรับปี	-	-	22,081	-	(2,065)	20,016
โอนกำไรสะสมที่ยังไม่ได้จัดสรรไปเป็นสำรองตามกฎหมาย	-	-	22,081	-	3,498,334	3,520,415
<b>ยอดคงเหลือ ณ วันที่ 31 ธันวาคม 2560</b>	24,856,613	3,652,926	120,398	1,135,000	22,110,903	51,875,840



*[Signature]*  
**ตัณชัยโกภักดิ์ศิริกุล**  
 กรรมการรองกรรมการผู้จัดการใหญ่

*[Signature]*  
**ตัน ขุน อิน**  
 กรรมการผู้จัดการใหญ่

หมายเหตุประกอบงบการเงินเป็นส่วนหนึ่งของงบการเงินนี้

## งบกระแสเงินสด

สำหรับปีสิ้นสุดวันที่ 31 ธันวาคม 2560 และ 2559

	(หน่วย: พันบาท)			
	งบการเงินรวม		งบการเงินเฉพาะกิจการ	
	2560	2559	2560	2559
		(ปรับปรุงใหม่)		
<b>กระแสเงินสดจากกิจกรรมดำเนินงาน</b>				
กำไรก่อนค่าใช้จ่ายภาษีเงินได้จากการดำเนินงานต่อเนื่อง	4,402,510	4,387,390	4,362,771	4,373,967
กำไร (ขาดทุน) ก่อนค่าใช้จ่ายภาษีเงินได้จากการดำเนินงานที่ยกเลิก	(4,317)	23	-	-
กำไรจากการดำเนินงานก่อนค่าใช้จ่ายภาษีเงินได้	4,398,193	4,387,413	4,362,771	4,373,967
รายการปรับกระทบกำไรจากการดำเนินงานก่อนค่าใช้จ่ายภาษีเงินได้				
เป็นเงินสดรับ (จ่าย) จากกิจกรรมดำเนินงาน				
ค่าเสื่อมราคา	671,233	361,639	667,356	359,913
รายการตัดบัญชีและขาดทุนจากการตัดจำหน่ายสินทรัพย์	248,429	210,480	246,816	207,595
กำไรจากการวัดมูลค่าเงินลงทุนเพื่อค้า	(3,216)	(107)	(3,216)	(107)
กลับรายการขาดทุนจากการด้อยค่าเงินลงทุน	(7,091)	-	(2,091)	-
หนี้สูญ หนี้สงสัยจะสูญ และขาดทุนจากการด้อยค่า	2,678,872	3,414,350	2,678,872	3,414,350
ขาดทุนจากการด้อยค่าของทรัพย์สินรอการขาย				
และสินทรัพย์อื่น (กลับรายการ)	(3,240)	50,661	(3,240)	50,661
กำไรจากการจำหน่ายเงินลงทุน	(307,687)	(280,483)	(307,687)	(280,483)
กำไรจากการจำหน่ายที่ดิน อาคารและอุปกรณ์	(18,792)	(145)	(17,718)	(145)
กำไรจากอัตราแลกเปลี่ยน	(153,384)	(726,056)	(153,384)	(726,056)
รายได้ค้างรับอื่นลดลง	18,660	36,420	18,706	33,838
ประมาณการหนี้สินผลประโยชน์ระยะยาวของพนักงานเพิ่มขึ้น	155,081	172,221	155,533	170,340
ประมาณการหนี้สินอื่นเพิ่มขึ้น (ลดลง)	(33,345)	60,229	(33,345)	60,229
ค่าใช้จ่ายค้างจ่ายอื่นเพิ่มขึ้น (ลดลง)	307,371	(5,301)	309,645	(4,300)
รายได้ดอกเบี้ยสุทธิ	(13,594,951)	(12,782,684)	(13,593,137)	(12,780,541)
รายได้เงินปันผล	(10,262)	(15,808)	(30,262)	(27,808)
เงินสดรับดอกเบี้ย	20,753,696	19,374,114	20,753,696	19,374,009
เงินสดรับเงินปันผล	10,262	15,808	10,262	15,808
เงินสดจ่ายดอกเบี้ย	(7,257,285)	(6,581,326)	(7,259,433)	(6,583,436)
เงินสดจ่ายภาษีเงินได้	(873,243)	(589,680)	(867,173)	(586,040)
<b>กำไรจากการดำเนินงานก่อนการเปลี่ยนแปลง</b>				
<b>    ในสินทรัพย์และหนี้สินดำเนินงาน</b>	<b>6,979,301</b>	<b>7,101,745</b>	<b>6,932,971</b>	<b>7,071,794</b>

หมายเหตุประกอบงบการเงินเป็นส่วนหนึ่งของงบการเงินนี้

# งบกระแสเงินสด

(ต่อ)

	(หน่วย: พันบาท)			
	งบการเงินรวม		งบการเงินเฉพาะกิจการ	
	2560	2559	2560	2559
		(ปรับปรุงใหม่)		
สินทรัพย์ดำเนินงาน (เพิ่มขึ้น) ลดลง				
รายการระหว่างธนาคารและตลาดเงิน	(50,027,441)	3,968,285	(50,027,478)	3,968,238
เงินลงทุนเพื่อค้า	(8,555,064)	5,524,520	(8,555,064)	5,524,520
สินทรัพย์ตราสารอนุพันธ์	7,704,308	6,286,992	7,704,308	6,286,992
เงินให้สินเชื่อแก่ลูกหนี้	(33,969,178)	(29,454,784)	(33,969,178)	(29,454,784)
ทรัพย์สินรอการขาย	198,038	92,860	198,038	92,860
สินทรัพย์อื่น	2,213,026	(2,076,491)	2,193,085	(2,067,952)
หนี้สินดำเนินงานเพิ่มขึ้น (ลดลง)				
เงินรับฝาก	46,503,419	21,738,935	46,392,834	21,757,180
รายการระหว่างธนาคารและตลาดเงิน	15,282,056	(13,301,411)	15,282,056	(13,301,411)
หนี้สินจ่ายคืนเมื่อทวงถาม	246,653	707,452	246,653	707,452
หนี้สินตราสารอนุพันธ์	(7,827,679)	(6,071,841)	(7,827,679)	(6,071,841)
ประมาณการหนี้สินผลประโยชน์ระยะยาวของพนักงาน	(117,840)	(140,664)	(117,840)	(140,664)
หนี้สินอื่น	(972,871)	1,319,111	(970,016)	1,310,263
<b>เงินสดสุทธิใช้ไปในกิจกรรมดำเนินงาน</b>	<b>(22,343,272)</b>	<b>(4,305,291)</b>	<b>(22,517,310)</b>	<b>(4,317,353)</b>
<b>กระแสเงินสดจากกิจกรรมลงทุน</b>				
เงินสดรับจากการจำหน่ายเงินลงทุน	148,964,187	35,355,017	148,964,187	35,355,017
เงินสดจ่ายเพื่อซื้อเงินลงทุน	(129,368,471)	(35,876,658)	(129,368,471)	(35,876,658)
เงินสดรับเงินปันผลจากบริษัทย่อย	-	-	20,000	12,000
เงินสดรับจากการคืนทุนจากบริษัทย่อย	-	-	109,500	-
ส่วนได้เสียที่ไม่มีอำนาจควบคุมของบริษัทย่อยลดลง	(36,500)	-	-	-
เงินสดรับจากการจำหน่ายที่ดิน อาคาร และอุปกรณ์	18,840	172	17,724	151
เงินสดจ่ายในการซื้อที่ดิน อาคาร และอุปกรณ์	(980,624)	(1,444,708)	(971,470)	(1,444,652)
เงินสดจ่ายในการซื้อสินทรัพย์ไม่มีตัวตนอื่น	(261,093)	(267,958)	(261,093)	(267,931)
<b>เงินสดสุทธิได้มาจาก (ใช้ไปใน) กิจกรรมลงทุน</b>	<b>18,336,339</b>	<b>(2,234,135)</b>	<b>18,510,377</b>	<b>(2,222,073)</b>

หมายเหตุประกอบงบการเงินเป็นส่วนหนึ่งของงบการเงินนี้

# งบกระแสเงินสด

(ต่อ)

(หน่วย: พันบาท)

	งบการเงินรวม		งบการเงินเฉพาะกิจการ	
	2560	2559	2560	2559
<b>กระแสเงินสดจากกิจกรรมจัดหาเงิน</b>		(ปรับปรุงใหม่)		
เงินสดรับจากตราสารหนี้ที่ออกและเงินกู้ยืมระยะยาว	6,000,000	10,000,000	6,000,000	10,000,000
เงินสดจ่ายคืนตราสารหนี้ที่ออกและเงินกู้ยืมระยะยาว	(2,500,000)	(3,500,000)	(2,500,000)	(3,500,000)
<b>เงินสดสุทธิได้มาจากกิจกรรมจัดหาเงิน</b>	<b>3,500,000</b>	6,500,000	<b>3,500,000</b>	6,500,000
<b>เงินสดและรายการเทียบเท่าเงินสดลดลงสุทธิ</b>	<b>(506,933)</b>	(39,426)	<b>(506,933)</b>	(39,426)
เงินสดและรายการเทียบเท่าเงินสด ณ วันที่ 1 มกราคม	5,188,718	5,228,144	5,188,718	5,228,144
<b>เงินสดและรายการเทียบเท่าเงินสด ณ วันที่ 31 ธันวาคม</b>	<b>4,681,785</b>	5,188,718	<b>4,681,785</b>	5,188,718
<b>ข้อมูลเพิ่มเติมกระแสเงินสด</b>				
รายการที่มีใช้เงินสด:				
รับโอนทรัพย์สินรอการขายเพื่อชำระหนี้เงินให้สินเชื่อแก่ลูกหนี้	59,634	127,156	59,634	127,156



ตัน ซุน อิน

กรรมการผู้จัดการใหญ่




สัญญาชัย อภิศักดิ์ศิริกุล

กรรมการรองกรรมการผู้จัดการใหญ่

หมายเหตุประกอบงบการเงินเป็นส่วนหนึ่งของงบการเงินนี้

# หมายเหตุประกอบงบการเงิน

สำหรับปีสิ้นสุดวันที่ 31 ธันวาคม 2560 และ 2559

## 1. ข้อมูลธนาคาร

ธนาคารยูโอบี จำกัด (มหาชน) (ซึ่งต่อไปนี้จะเรียกว่า “ธนาคาร”) เป็นบริษัทมหาชนซึ่งจัดตั้งภายใต้กฎหมายไทยและมีภูมิลำเนาในประเทศไทย ธนาคารประกอบธุรกิจการธนาคารพาณิชย์ โดยมีที่อยู่ตามที่จดทะเบียนตั้งอยู่ เลขที่ 191 ถนนสาทรใต้ เขตสาทร กรุงเทพฯ ณ วันที่ 31 ธันวาคม 2560 ธนาคารมีสาขาอยู่ทั่วทุกภูมิภาคในประเทศไทยทั้งสิ้นจำนวน 154 สาขา (31 ธันวาคม 2559: 153 สาขา) ผู้ถือหุ้นรายใหญ่ของธนาคารคือ ธนาคารยูโนเต็ด โอเวอร์ซีส์ จำกัด ซึ่งเป็นบริษัทที่จดทะเบียนในประเทศไทยสิงคโปร์

บริษัทย่อยจัดตั้งเป็นบริษัทจำกัดตามกฎหมายไทย และประกอบกิจการในประเทศไทย โดยดำเนินธุรกิจหลักทางด้านบริการติดตามทางทวงถามหนี้

## 2. เกณฑ์ในการจัดท่างบการเงิน

### 2.1 เกณฑ์ในการจัดท่างบการเงิน

งบการเงินสำหรับปีสิ้นสุดวันที่ 31 ธันวาคม 2560 จัดทำขึ้นตามมาตรฐานการรายงานทางการเงินที่กำหนดในพระราชบัญญัติวิชาชีพบัญชี พ.ศ. 2547 และอ้างอิงตามหลักเกณฑ์ที่กำหนดโดยธนาคารแห่งประเทศไทย (“ธปท.”) และการแสดงรายการในงบการเงิน ได้ทำขึ้นเพื่อให้เป็นไปตามข้อกำหนดของประกาศ ธปท. เรื่อง การจัดทำและการประกาศงบการเงินของธนาคารพาณิชย์และบริษัทโฮลดิ้งที่เป็นบริษัทแม่ของกลุ่มธุรกิจทางการเงินลงวันที่ 4 ธันวาคม 2558

งบการเงินนี้ได้จัดทำขึ้นโดยใช้เกณฑ์ราคาทุนเดิม เว้นแต่จะได้เปิดเผยเป็นอย่างอื่นในหมายเหตุประกอบงบการเงินข้อที่ 4 เรื่อง สรุปนโยบายการบัญชีที่สำคัญ

งบการเงินฉบับภาษาไทยเป็นงบการเงินฉบับที่ธนาคารใช้เป็นทางการตามกฎหมาย งบการเงินฉบับภาษาอังกฤษแปลจากงบการเงินฉบับภาษาไทยนี้

### 2.2 เกณฑ์ในการจัดท่างบการเงินรวม

(ก) งบการเงินรวมนี้จัดทำขึ้นโดยรวมงบการเงินของธนาคาร และบริษัทย่อย ดังต่อไปนี้

ชื่อบริษัท	ประเภทธุรกิจ	จัดตั้งขึ้น ในประเทศ	อัตราของการถือหุ้น		ร้อยละของสินทรัพย์		ร้อยละของรายได้ที่รวมอยู่ใน ในรายได้รวมสำหรับปีสิ้นสุด	
			ร้อยละ ณ วันที่	ณ วันที่	ที่รวมอยู่ในสินทรัพย์รวม	ณ วันที่	วันที่ 31 ธันวาคม	2559
			31 ธันวาคม	2559	31 ธันวาคม	2559	2560	2559
บจก. ยูโอบี บูลเลี่ยน แอนด์ ฟิวเจอร์ (ไทย)	อยู่ระหว่างชำระบัญชี	ประเทศไทย	75.00	75.00	-	-	-	0.07
บจก. ยูโอบี เซอร์วิสเชส	ติดตามทวงถามหนี้	ประเทศไทย	99.99	99.99	-	0.01	-	-

# หมายเหตุประกอบงบการเงิน

(ต่อ)

บจก. ยูโอบีบูลเสียน แอนด์ ฟิวเจอร์ (ไทย) (บริษัทย่อย) ได้จดทะเบียนเลิกบริษัทกับกระทรวงพาณิชย์แล้วเมื่อวันที่ 20 พฤศจิกายน 2560 โดยงบการเงินรวมสำหรับปีสิ้นสุดวันที่ 31 ธันวาคม 2560 ได้รวมผลการดำเนินงานของ บจก. ยูโอบีบูลเสียน แอนด์ ฟิวเจอร์ (ไทย) ตั้งแต่วันที่ 1 มกราคม 2560 จนถึงวันที่ 31 ธันวาคม 2560 เนื่องจากธนาคารยังคงมีอำนาจในการควบคุมบริษัทย่อยดังกล่าวอยู่ ธนาคารได้แสดงผลการดำเนินงานของบริษัทย่อยดังกล่าวเป็นรายการแยกต่างหากในรายการ “กำไร (ขาดทุน) สำหรับปีจากการดำเนินงานที่ยกเลิก - สุทธิจากภาษีเงินได้” ในงบกำไรขาดทุนเบ็ดเสร็จรวมสำหรับปีสิ้นสุดวันที่ 31 ธันวาคม 2560 และ 2559 โดยมีรายละเอียดในหมายเหตุประกอบงบการเงินข้อที่ 17

- (ข) ธนาคารจะถือว่ามีการควบคุมกิจการที่เข้าไปลงทุนหรือบริษัทย่อยได้ หากธนาคารมีสิทธิได้รับหรือมีส่วนได้เสียในผลตอบแทนของกิจการที่เข้าไปลงทุน และสามารถใช้อำนาจในการสั่งการกิจกรรมที่ส่งผลกระทบต่ออย่างมีนัยสำคัญต่อจำนวนเงินผลตอบแทนนั้นได้
- (ค) บริษัทย่อย หมายถึง กิจการที่ธนาคารมีอำนาจควบคุมในการกำหนดนโยบายทางการเงิน และการดำเนินงานของกิจการนั้นได้ ธนาคารนำงบการเงินของบริษัทย่อยมารวมในการจัดทำงบการเงินรวมนับตั้งแต่วันที่ได้อำนาจ (วันที่ธนาคารมีอำนาจในการควบคุมบริษัทย่อย) จนถึงวันที่ธนาคารสิ้นสุดการควบคุมบริษัทย่อยนั้น ยอดคงค้างระหว่างธนาคารและบริษัทย่อย รายการค้าระหว่างกันที่มีสาระสำคัญรวมทั้งยอดคงเหลือในเงินลงทุนในบริษัทย่อยและทุนเรือนหุ้นของบริษัทย่อยได้ถูกตัดออกจากงบการเงินรวมนี้แล้ว
- (ง) งบการเงินของบริษัทย่อยจัดทำขึ้น โดยมีรอบระยะเวลาบัญชีและใช้นโยบายการบัญชีที่สำคัญเช่นเดียวกันกับของธนาคาร
- (จ) งบการเงินของธนาคารได้รวมรายการบัญชีของสาขาธนาคารทั้งหมด โดยได้ตัดรายการระหว่างกันและยอดคงเหลือที่เป็นสาระสำคัญระหว่างกันออกแล้ว
- (ฉ) ส่วนได้เสียที่ไม่มีอำนาจควบคุม คือจำนวนกำไรหรือขาดทุนสุทธิและสินทรัพย์สุทธิของบริษัทย่อยส่วนที่ไม่ได้เป็นของธนาคาร และแสดงเป็นรายการแยกต่างหากในงบกำไรขาดทุนเบ็ดเสร็จรวมและส่วนของเจ้าของในงบแสดงฐานะการเงินรวม

## 2.3 งบการเงินเฉพาะกิจการ

ธนาคารได้จัดทำงบการเงินเฉพาะกิจการ โดยแสดงเงินลงทุนในบริษัทย่อยตามวิธีราคาทุน

## 3. มาตรฐานการรายงานทางการเงินใหม่

### 3.1 มาตรฐานการรายงานทางการเงินที่เริ่มมีผลบังคับใช้ในปีปัจจุบัน

ในระหว่างปี ธนาคารและบริษัทย่อยได้นำมาตรฐานการรายงานทางการเงินและการตีความมาตรฐานการรายงานทางการเงินฉบับปรับปรุง (ปรับปรุง 2559) รวมถึงแนวปฏิบัติทางบัญชีฉบับใหม่ ซึ่งมีผลบังคับใช้สำหรับงบการเงินที่มีรอบระยะเวลาบัญชีที่เริ่มในหรือหลังวันที่ 1 มกราคม 2560 มาถือปฏิบัติ มาตรฐานการรายงานทางการเงินดังกล่าวได้รับการปรับปรุงหรือจัดให้มีขึ้นเพื่อให้มีเนื้อหาเท่าเทียมกับมาตรฐานการรายงานทางการเงินระหว่างประเทศ โดยส่วนใหญ่เป็นการปรับปรุงถ้อยคำและคำศัพท์ การตีความและการให้แนวปฏิบัติทางบัญชีกับผู้ใช้งานมาตรฐาน การนำมาตรฐานการรายงานทางการเงินดังกล่าวมาถือปฏิบัตินี้ไม่มีผลกระทบต่ออย่างมีนัยสำคัญต่องบการเงินของธนาคารและบริษัทย่อย



# หมายเหตุประกอบงบการเงิน

(ต่อ)

## 3.2 มาตรฐานการรายงานทางการเงินที่จะมีผลบังคับใช้ในอนาคต

ในระหว่างปี สภาวิชาชีพบัญชีได้ประกาศใช้มาตรฐานการรายงานทางการเงินและการตีความมาตรฐานการรายงานทางการเงินฉบับปรับปรุง (ปรับปรุง 2560) จำนวนหลายฉบับ ซึ่งมีผลบังคับใช้สำหรับงบการเงินที่มีรอบระยะเวลาบัญชีที่เริ่มในหรือหลังวันที่ 1 มกราคม 2561 มาตรฐานการรายงานทางการเงินดังกล่าวได้รับการปรับปรุงหรือจัดให้มีขึ้นเพื่อให้มีเนื้อหาเท่าเทียมกับมาตรฐานการรายงานทางการเงินระหว่างประเทศ โดยส่วนใหญ่เป็นการปรับปรุงและอธิบายให้ชัดเจนเกี่ยวกับการเปิดเผยข้อมูลในหมายเหตุประกอบงบการเงิน ฝ่ายบริหารของธนาคารและบริษัทย่อยเชื่อว่ามาตรฐานการรายงานทางการเงินฉบับปรับปรุงดังกล่าวจะไม่มีผลกระทบต่องบการเงินเมื่อนำมาถือปฏิบัติ

## 4. สรุปนโยบายการบัญชีที่สำคัญ

นโยบายการบัญชีที่สำคัญของธนาคารและบริษัทย่อยโดยสรุปมีดังต่อไปนี้

### 4.1 การรับรู้รายได้

(ก) ดอกเบี้ยและส่วนลดรับจากเงินให้สินเชื่อ

ธนาคารใช้เกณฑ์คงค้างในการรับรู้รายได้ดอกเบี้ยจากเงินให้สินเชื่อ และจะระงับการรับรู้รายได้ดอกเบี้ยสำหรับลูกหนี้ค้างชำระนานเกินกำหนดระยะเวลาสามเดือนไม่ว่าหลักประกันจะคุ้มหรือไม่ก็ตาม การบันทึกรายได้ดอกเบี้ยรับหลังจากนั้นจะใช้เกณฑ์เงินสดตามข้อกำหนดของ ธปท. และมีการบันทึกโอนกลับรายการดอกเบี้ยค้างรับจากเงินให้สินเชื่อออกจากบัญชีรายได้ดอกเบี้ยรับเมื่อลูกหนี้ค้างชำระดอกเบี้ยเกินกว่าสามเดือน

กรณีลูกหนี้ที่ได้มีการปรับโครงสร้างหนี้ ธนาคารจะบันทึกรายได้ดอกเบี้ยรับด้วยเกณฑ์เงินสด ซึ่งจะสามารถกลับมารับรู้รายได้ตามเกณฑ์คงค้างได้ก็ต่อเมื่อเป็นไปตามหลักเกณฑ์ที่กำหนดโดย ธปท.

ดอกเบี้ยรับจากเงินให้กู้ยืมซึ่งเป็นลูกหนี้ที่อยู่ในระหว่างการฟ้องร้องหรือระหว่างการดำเนินการทางกฎหมายและลูกหนี้ที่รับซื้อหรือรับโอนมา บันทึกเป็นรายได้ตามเกณฑ์เงินสด

ส่วนลดรับล่วงหน้าจากการซื้อลดตั๋วเงินและรายได้รับล่วงหน้าอื่นรับรู้เป็นรายได้ตามเกณฑ์คงค้างตามระยะเวลาของตั๋วเงิน

(ข) รายได้จากสัญญาเช่าซื้อและสัญญาเช่าการเงิน

ธนาคารรับรู้รายได้จากสัญญาเช่าซื้อและสัญญาเช่าการเงิน โดยการปันส่วนดอกผลเช่าซื้อไปตลอดระยะเวลาการผ่อนชำระตามวิธีอัตราดอกเบี้ยที่แท้จริง โดยจะรับรู้ในวันที่ถึงกำหนดชำระค่างวดไม่ว่าจะเก็บเงินได้หรือไม่ และจะระงับการรับรู้รายได้สำหรับลูกหนี้ค้างชำระนานเกินกำหนดระยะเวลาสามเดือน และมีการบันทึกโอนกลับรายการดอกเบี้ยค้างรับจากเงินให้สินเชื่อออกจากบัญชีรายได้ดอกเบี้ยรับเมื่อลูกหนี้ค้างชำระเกินกว่าสามเดือน

ค่าเช่ารับจากสัญญาเช่าดำเนินงานและการให้เช่ารถยนต์รับรู้เป็นรายได้ตามระยะเวลาที่ให้เช่ายกเว้นในกรณีที่ผู้เช่าผิดนัดและค้างชำระค่างวดติดต่อกันเป็นเวลาสามเดือน จะรับรู้เป็นรายได้เมื่อได้รับชำระ

(ค) รายได้จากการซื้อสิทธิเรียกร้องรับรู้ตามเกณฑ์คงค้าง ยกเว้นในกรณีที่ลูกหนี้ค้างชำระเกินกว่าสามเดือนจะรับรู้เมื่อได้รับชำระ

# หมายเหตุประกอบงบการเงิน

(ต่อ)

- (ง) ค่านายหน้าจากการเป็นนายหน้าซื้อขายสัญญาซื้อขายล่วงหน้าและค่าบริการจากการให้บริการซื้อขายสัญญาซื้อขายล่วงหน้าถือเป็นรายได้ ณ วันที่เกิดรายการ
- (จ) กำไร (ขาดทุน) จากการซื้อขายหลักทรัพย์และตราสารอนุพันธ์ถือเป็นรายได้หรือค่าใช้จ่าย ณ วันที่เกิดรายการ
- (ฉ) ดอกเบี้ยและเงินปันผลจากเงินลงทุน  
ดอกเบี้ยรับถือเป็นรายได้ตามเกณฑ์คงค้างโดยคำนึงถึงอัตราผลตอบแทนที่แท้จริง เงินปันผลรับถือเป็นรายได้เมื่อสิทธิในการรับเงินปันผลเกิดขึ้น
- (ช) ค่าธรรมเนียมและค่าบริการอื่นถือเป็นรายได้ตามเกณฑ์คงค้าง

## 4.2 การรับรู้ค่าใช้จ่าย

ธนาคารและบริษัทย่อยใช้เกณฑ์คงค้างในการรับรู้ค่าใช้จ่าย

## 4.3 เงินสด

เงินสด หมายถึง รายการที่อยู่ในงบการเงินที่จัดอยู่ในประเภทเงินสดในมือ และเช็คระหว่างเรียกเก็บ

## 4.4 หลักทรัพย์ซื้อโดยมีสัญญาขายคืน/หลักทรัพย์ขายโดยมีสัญญาซื้อคืน

ธนาคารมีการทำสัญญาซื้อโดยมีสัญญาขายคืนภาคเอกชนหรือมีการทำสัญญาขายหลักทรัพย์โดยมีสัญญาซื้อคืน โดยมีกำหนดวัน เวลา และราคาที่เหมาะสมในอนาคต โดยจำนวนเงินที่จ่ายสำหรับหลักทรัพย์ซื้อโดยมีสัญญาขายคืนแสดงเป็นส่วนหนึ่งของ “รายการระหว่างธนาคารและตลาดเงิน” ด้านสินทรัพย์ในงบแสดงฐานะการเงิน โดยหลักทรัพย์ภายใต้สัญญาขายคืนถือเป็นหลักประกันการกู้ยืม ในขณะที่หลักทรัพย์ขายโดยมีสัญญาซื้อคืนแสดงเป็นส่วนหนึ่งของ “รายการระหว่างธนาคารและตลาดเงิน” ด้านหนี้สินในงบแสดงฐานะการเงิน ด้วยจำนวนเงินที่ได้รับมาจากการขายหลักทรัพย์ดังกล่าว โดยหลักทรัพย์ภายใต้สัญญาซื้อคืนถือเป็นหลักประกัน

## 4.5 เงินลงทุน

ธนาคารและบริษัทย่อยจัดประเภทเงินลงทุนในตราสารหนี้ทุกชนิด และตราสารทุนในความต้องการของตลาดเป็นเงินลงทุนเพื่อค้าเงินลงทุนเพื่อขาย หรือเงินลงทุนที่จะถือจนครบกำหนด และจัดประเภทตราสารทุนที่ไม่อยู่ในความต้องการของตลาดเป็นเงินลงทุนทั่วไป

เงินลงทุนเพื่อค้าแสดงด้วยมูลค่ายุติธรรม การเปลี่ยนแปลงในมูลค่ายุติธรรมของเงินลงทุนดังกล่าวบันทึกเป็นรายได้หรือค่าใช้จ่ายในส่วนของกำไรหรือขาดทุน

เงินลงทุนเพื่อขายแสดงด้วยมูลค่ายุติธรรม การเปลี่ยนแปลงในมูลค่ายุติธรรมของเงินลงทุนดังกล่าวบันทึกในส่วนของกำไรขาดทุนเบ็ดเสร็จอื่น และจะโอนไปรับรู้ในส่วนของกำไรหรือขาดทุนเมื่อได้จำหน่ายเงินลงทุนนั้นออกไป

เงินลงทุนที่จะถือจนครบกำหนด แสดงด้วยราคาทุนตัดจำหน่ายและหักค่าเผื่อการด้อยค่า ธนาคารบันทึกกำไรขาดทุนจากการด้อยค่าในส่วนของกำไรหรือขาดทุน

# หมายเหตุประกอบงบการเงิน

(ต่อ)

เงินลงทุนทั่วไป แสดงในงบแสดงฐานะการเงินด้วยราคาทุนสุทธิจากค่าเผื่อการด้อยค่าของเงินลงทุน (ถ้ามี) ขาดทุนจากการด้อยค่าของเงินลงทุนดังกล่าวรับรู้ในส่วนของกำไรหรือขาดทุน

ธนาคารบันทึกรายการซื้อขายเงินลงทุนในตราสารหนี้ ณ วันชำระราคาและส่งมอบ (Settlement date)

กำไรหรือขาดทุนจากการจำหน่ายเงินลงทุนรับรู้ในส่วนของกำไรหรือขาดทุนเมื่อมีการจำหน่าย โดยใช้วิธีถัวเฉลี่ยถ่วงน้ำหนักในการคำนวณต้นทุนของเงินลงทุนที่จำหน่าย

การรับรู้รายได้ดอกเบี้ยจากเงินลงทุนในตราสารหนี้ถือตามเกณฑ์คงค้าง ส่วนต่างระหว่างราคาทุนเริ่มแรกกับมูลค่าที่ตราไว้จะถูกตัดจำหน่ายตลอดระยะเวลาการลงทุนโดยใช้วิธีอัตราดอกเบี้ยที่แท้จริงโดยแสดงปรับกับรายได้ดอกเบี้ยในส่วนของกำไรหรือขาดทุน

รายได้จากตราสารทุนและเงินลงทุนที่มีได้กำหนดผลตอบแทนแบบคงที่จะรับรู้เป็นเงินปันผลรับเมื่อสิทธิในการได้รับเงินปันผลเกิดขึ้น

มูลค่ายุติธรรมของเงินลงทุนคำนวณโดยใช้วิธีดังต่อไปนี้

- (1) พันธบัตรรัฐบาลและรัฐวิสาหกิจ มูลค่ายุติธรรมใช้ราคาเสนอซื้อเฉลี่ยครั้งล่าสุดของสมาคมตลาดตราสารหนี้ไทย
- (2) หุ้นที่เป็นหลักทรัพย์ในความต้องการของตลาด ในกรณีที่หลักทรัพย์ในประเทศ มูลค่ายุติธรรมใช้ราคาเสนอซื้อครั้งสุดท้ายของตลาดหลักทรัพย์แห่งประเทศไทย ณ วันทำการสุดท้ายของปีและในกรณีที่หลักทรัพย์ต่างประเทศ มูลค่ายุติธรรมใช้ราคาเสนอซื้อครั้งสุดท้ายของตลาดหลักทรัพย์ที่หลักทรัพย์ได้ทำการซื้อขายในประเทศนั้นๆ
- (3) หน่วยลงทุนที่มูลค่ายุติธรรมคำนวณด้วยมูลค่าสินทรัพย์สุทธิ (Net Assets Value) ต่อหน่วยที่ประกาศ ณ วันสิ้นรอบระยะเวลารายงาน
- (4) ตราสารหนี้ภาคเอกชน ใช้ราคาเสนอซื้อเฉลี่ยครั้งล่าสุดของสมาคมตลาดตราสารหนี้ไทยเป็นมูลค่ายุติธรรมปรับด้วยค่าความเสี่ยงที่เหมาะสม

ในกรณีที่มีการโอนเปลี่ยนแปลงเงินลงทุนจากประเภทหนึ่งไปเป็นอีกประเภทหนึ่ง ธนาคารจะปรับมูลค่าของเงินลงทุนดังกล่าวใหม่โดยใช้มูลค่ายุติธรรม ณ วันที่โอนเปลี่ยนแปลงเงินลงทุน ผลแตกต่างระหว่างราคาตามบัญชีและมูลค่ายุติธรรม ณ วันที่โอนจะบันทึกเป็นรายการกำไรหรือขาดทุนหรือกำไรขาดทุนเบ็ดเสร็จอื่นแล้วแต่ประเภทของเงินลงทุนที่มีการโอนเปลี่ยนแปลง

## 4.6 เงินลงทุนในบริษัทย่อย

เงินลงทุนในบริษัทย่อยในงบการเงินเฉพาะกิจการแสดงมูลค่าตามวิธีราคาทุนสุทธิจากค่าเผื่อการด้อยค่า (ถ้ามี) ขาดทุนจากการด้อยค่าบันทึกเป็นค่าใช้จ่ายในส่วนของกำไรหรือขาดทุน

## 4.7 เงินให้สินเชื่อแก่ลูกหนี้

เงินให้สินเชื่อแก่ลูกหนี้ ได้แก่ เงินเบิกเกินบัญชี เงินให้กู้ยืมแบบมีระยะเวลา ลูกหนี้ประเภทตัวเงิน ลูกหนี้จากการให้เช่าซื้อและสัญญาเช่าการเงิน และเงินให้กู้ยืมอื่น ทั้งนี้เงินให้สินเชื่อแก่ลูกหนี้ทุกประเภท (ยกเว้นลูกหนี้จากการให้เช่าซื้อและสัญญาเช่าการเงิน และเงินเบิกเกินบัญชี) แสดงยอดเฉพาะเงินต้น ส่วนลดรับล่วงหน้าของเงินให้สินเชื่อที่ยังไม่รับรู้เป็นรายได้แสดงเป็นรายการหักจากเงินให้สินเชื่อแก่ลูกหนี้ ดอกเบี้ยค้างรับของเงินให้สินเชื่อแก่ลูกหนี้ทุกประเภทแสดงเป็นรายการแยกต่างหากในงบแสดงฐานะการเงิน

# หมายเหตุประกอบงบการเงิน

(ต่อ)

ลูกหนี้ตามสัญญาเช่าซื้อและสัญญาเช่าการเงิน แสดงมูลค่าตามสัญญาเช่าซื้อและสัญญาเช่าการเงินคงค้างสุทธิจากยอดคงเหลือของรายได้ทางการเงินที่ยังไม่ถึงเป็นรายได้ซึ่งแสดงสุทธิจากค่านายหน้าและค่าใช้จ่ายทางตรงที่เกิดขึ้นเมื่อเริ่มแรกจากการให้เช่าซื้อหรือตัดบัญชีและเงินรับล่วงหน้าจากลูกหนี้ตามสัญญาเช่าการเงิน

เงินเบิกเกินบัญชีแสดงในยอดรวมทั้งเงินต้นและดอกเบี้ยค้างรับ

ลูกหนี้ที่รับซื้อหรือรับโอนมา แสดงด้วยราคาทุนที่จ่ายซื้อสุทธิจากค่าเพื่อการด้อยค่า

## 4.8 ค่าเผื่อนี้สงสัยจะสูญ

ธนาคารตั้งค่าเผื่อนี้สงสัยจะสูญของเงินให้สินเชื่อแก่ลูกหนี้ตามหลักเกณฑ์ที่กำหนดโดย ธปท. และปรับปรุงด้วยจำนวนเพิ่มเติมหากคาดว่าจะมีความเสี่ยงในการเรียกเก็บเงินจากลูกหนี้ โดยการวิเคราะห์และประเมินฐานะและความเสี่ยงด้านเครดิตของลูกหนี้หลักประกัน ส่วนสูญเสียที่เกิดขึ้นในอดีต และจากประสบการณ์ของฝ่ายบริหาร ค่าเผื่อนี้สงสัยจะสูญที่ตั้งเพิ่ม (ลด) บันทึบบัญชีเพิ่ม (ลด) ค่าใช้จ่ายในระหว่างปี

สำหรับลูกหนี้ที่จัดชั้นปกติ (รวมลูกหนี้ที่ผ่านการปรับโครงสร้างหนี้) และลูกหนี้จัดชั้นกล่าวถึงเป็นพิเศษ ธนาคารกันสำรองในอัตราไม่ต่ำกว่าร้อยละ 1 และร้อยละ 2 ตามลำดับของยอดหนี้เงินต้นคงค้าง (ไม่รวมดอกเบี้ยค้างรับ) หลังหักหลักประกันตามหลักเกณฑ์ที่กำหนดโดย ธปท. และปรับปรุงด้วยการพิจารณาถึงความน่าจะเป็นที่ลูกหนี้จะผิดนัดชำระหนี้ และความเสียหายที่อาจเกิดขึ้นเมื่อลูกหนี้ผิดนัดชำระ โดยมีการสอบทานและทบทวน ค่าตัวแปร ตลอดจนสมมติฐานต่างๆ ที่ใช้ในการประมาณการณ์อย่างเหมาะสม สม่าเสมอ

สำหรับลูกหนี้และเงินให้สินเชื่อด้วยคุณภาพ ธนาคารบันทึกค่าเผื่อนี้สงสัยจะสูญของลูกหนี้และเงินให้สินเชื่อแก่ลูกหนี้ที่จัดชั้นต่ำกว่ามาตรฐาน สงสัย และสงสัยจะสูญ โดยตั้งค่าเผื่อนี้สงสัยจะสูญในอัตราร้อยละ 100 สำหรับส่วนต่างระหว่างยอดหนี้ตามบัญชีกับมูลค่าปัจจุบันของกระแสเงินสดที่คาดว่าจะได้รับจากลูกหนี้หรือมูลค่าปัจจุบันของกระแสเงินสดที่คาดว่าจะได้รับจากการจำหน่ายหลักประกันตามหลักเกณฑ์ของ ธปท. ทั้งนี้อัตราดอกเบี้ยคิดลดและระยะเวลาที่คาดว่าจะจำหน่ายหลักประกันได้อ้างอิงตามหลักเกณฑ์ของ ธปท.

สำหรับลูกหนี้รายย่อยที่ไม่มีหลักประกัน ธนาคารใช้วิธีการกันเงินสำรองเป็นกลุ่มลูกหนี้ (Collective Approach) โดยพิจารณาจากประสบการณ์ผลขาดทุนในอดีตสำหรับลูกหนี้แต่ละกลุ่ม

ค่าเผื่อนี้สงสัยจะสูญของลูกหนี้อื่นตั้งโดยประมาณการจากจำนวนหนี้ที่อาจเรียกเก็บจากลูกหนี้ไม่ได้ ซึ่งพิจารณาจากสถานะปัจจุบันของลูกหนี้คงค้าง ณ วันสิ้นรอบระยะเวลารายงาน

การตัดจำหน่ายหนี้สูญกระทำในงวดที่ธนาคารพิจารณาว่าจะเรียกเก็บหนี้ไม่ได้ ตามที่ได้รับอนุมัติจากคณะกรรมการบริหารสินทรัพย์พิเศษของธนาคาร โดยบันทึกหักจากบัญชีค่าเผื่อนี้สงสัยจะสูญ ส่วนหนี้สูญได้รับคืน ธนาคารบันทึกบัญชีเป็นรายได้ตามเกณฑ์เงินสด และแสดงเป็นรายการหักจากหนี้สูญและหนี้สงสัยจะสูญในส่วนของกำไรหรือขาดทุน

ธนาคารมีนโยบายในการตัดจำหน่ายหนี้สูญสำหรับสินเชื่อบุคคลรายย่อยที่ไม่มีหลักประกันที่ค้างชำระเกิน 180 วัน อันได้แก่ สินเชื่อบัตรเครดิต และสินเชื่อบุคคลอื่นๆ ที่ไม่มีหลักประกัน

# หมายเหตุประกอบงบการเงิน

(ต่อ)

## 4.9 การปรับโครงสร้างหนี้ที่มีปัญหา

ธนาคารได้ใช้วิธีปรับโครงสร้างหนี้โดยการรับโอนสินทรัพย์ หรือการรับโอนส่วนได้เสียในส่วนของเจ้าของเพื่อชำระหนี้เงินให้สินเชื่อแก่ลูกหนี้ และการเปลี่ยนแปลงเงื่อนไขการชำระหนี้ของลูกหนี้

ในกรณีที่เป็นการปรับโครงสร้างหนี้ที่มีการเปลี่ยนแปลงเงื่อนไขการชำระหนี้ของลูกหนี้ ธนาคารคำนวณมูลค่าปัจจุบันของกระแสเงินสดที่คาดว่าจะได้รับในอนาคตของหนี้ภายหลังการเปลี่ยนแปลงเงื่อนไขการชำระหนี้ โดยการคิดลดด้วยอัตราดอกเบี้ยในตลาดสำหรับลูกหนี้ ณ วันที่มีการปรับโครงสร้างหนี้ จำนวนที่ต่ำกว่าระหว่างมูลค่าปัจจุบันของกระแสเงินสดที่คาดว่าจะได้รับในอนาคตและภาระหนี้คงค้างตามบัญชีเดิมจะถูกบันทึกเป็นค่าเพื่อการปรับมูลค่าจากการปรับโครงสร้างหนี้และทยอยรับรู้เป็นรายได้ดอกเบี้ยในส่วนของกำไรหรือขาดทุนตามเกณฑ์การรับชำระและระยะเวลาคงเหลือตามสัญญาปรับโครงสร้างหนี้

ในกรณีที่เป็นการปรับโครงสร้างหนี้ที่มีปัญหาโดยการรับโอนสินทรัพย์หรือส่วนได้เสีย ธนาคารจะบันทึกบัญชีสินทรัพย์หรือส่วนได้เสียที่รับโอนมาเป็นต้นทุนของสินทรัพย์ด้วยมูลค่ายุติธรรมของสินทรัพย์ (ซึ่งอ้างอิงตามราคาประเมินของผู้ประเมินภายในหรือผู้ประเมินอิสระภายนอก) แต่ไม่เกินยอดหนี้คงค้างตามสิทธิเรียกร้องตามกฎหมาย (รวมดอกเบี้ยค้างรับที่หยุดรับรู้รายได้จนถึงวันปรับโครงสร้างหนี้) ส่วนเกินของมูลค่ายุติธรรมของสินทรัพย์ที่มากกว่ามูลหนี้คงค้างตามบัญชีจะรับรู้เป็นดอกเบี้ยรับในส่วนของกำไรหรือขาดทุน

ขาดทุนจากการปรับโครงสร้างหนี้โดยการยินยอมลดเงินต้นหรือดอกเบี้ยที่บันทึกในบัญชีจะรับรู้เป็นขาดทุนในส่วนของกำไรหรือขาดทุนเมื่อมีการปรับโครงสร้างหนี้

## 4.10 ทรัพย์สินรอการขาย

ทรัพย์สินรอการขายของธนาคารแสดงในราคาทุน หรือมูลค่าสุทธิที่จะได้รับแล้วแต่ราคาใดจะต่ำกว่า โดยมูลค่าสุทธิที่จะได้รับถือตามราคาประเมินครั้งล่าสุดโดยพิจารณาถึงค่าใช้จ่ายในการขาย และเป็นไปตามหลักเกณฑ์ของ ธปท. ทรัพย์สินรอการขายที่ได้มาจากการโอนทรัพย์สินเพื่อชำระหนี้บันทึกด้วยยอดหนี้ค้างชำระที่ธนาคารมีสิทธิเรียกร้องได้ตามกฎหมาย หรือมูลค่าสุทธิที่จะได้รับที่ต่ำกว่า

ขาดทุนจากการด้อยค่ารับรู้ในส่วนของกำไรหรือขาดทุน กำไรหรือขาดทุนจากการจำหน่ายรับรู้เมื่อมีการจำหน่าย

## 4.11 ที่ดิน อาคารและอุปกรณ์ และค่าเสื่อมราคา

ที่ดินแสดงในราคาทุนหรือราคาที่ตีใหม่ อาคารแสดงราคาทุนหรือราคาที่ตีใหม่หลังจากหักค่าเสื่อมราคาสะสมและค่าเพื่อการด้อยค่า (ถ้ามี) อุปกรณ์แสดงในราคาทุนหลังหักค่าเสื่อมราคาสะสมและค่าเพื่อการด้อยค่า (ถ้ามี)

ค่าเสื่อมราคาคำนวณจากราคาทุนหรือราคาที่ตีใหม่ โดยใช้วิธีเส้นตรงตามอายุการให้ประโยชน์โดยประมาณของสินทรัพย์แต่ละประเภทดังต่อไปนี้

อาคาร	-	50 ปี
ส่วนปรับปรุงอาคาร	-	10 ปี
อุปกรณ์	-	3 ปี 5 ปี 10 ปี และ 25 ปี

# หมายเหตุประกอบงบการเงิน

(ต่อ)

ไม่มีการคิดค่าเสื่อมราคาสำหรับที่ดิน และสินทรัพย์ระหว่างก่อสร้าง/ติดตั้ง

ธนาคารบันทึกมูลค่าเริ่มแรกของที่ดินและอาคารด้วยราคาทุน หลังจากนั้นจึงจัดให้มีการประเมินราคาของที่ดินและอาคารโดยผู้ประเมินราคาอิสระและเป็นไปตามแนวทางที่กำหนดโดย ธปท. และบันทึกสินทรัพย์ดังกล่าวในราคาที่ดีใหม่ ธนาคารมีนโยบายการประเมินราคาที่ดินและอาคารใหม่ทุก 3 - 5 ปี เพื่อมิให้ราคาตามบัญชี ณ วันสิ้นรอบระยะเวลารายงานแตกต่างจากมูลค่ายุติธรรมอย่างมีสาระสำคัญ

ธนาคารบันทึกส่วนต่างซึ่งเกิดจากการตีราคาสินทรัพย์ดังต่อไปนี้

- ธนาคารบันทึกราคาตามบัญชีของสินทรัพย์ที่เพิ่มขึ้นจากการตีราคาใหม่ในกำไรขาดทุนเบ็ดเสร็จอื่น และรับรู้จำนวนสะสมในบัญชี “ส่วนเกินทุนจากการตีราคาสินทรัพย์” ซึ่งเป็นส่วนหนึ่งขององค์ประกอบอื่นของส่วนของผู้ถือหุ้นในงบแสดงฐานะการเงิน อย่างไรก็ตาม หากสินทรัพย์นั้นเคยมีการตีราคาลดลง และธนาคารได้รับรู้ราคาที่ลดลงเป็นค่าใช้จ่ายในส่วนกำไรหรือขาดทุนแล้ว มูลค่าส่วนที่เพิ่มขึ้นจากการตีราคาใหม่นี้จะถูกรับรู้เป็นรายได้ไม่เกินจำนวนที่เคยลดลง ซึ่งรับรู้เป็นค่าใช้จ่ายในงวดก่อนแล้ว
- ธนาคารรับรู้ราคาตามบัญชีของสินทรัพย์ที่ลดลงจากการตีราคาใหม่เป็นค่าใช้จ่ายในกำไรหรือขาดทุน อย่างไรก็ตาม หากสินทรัพย์นั้นเคยมีการตีราคาเพิ่มขึ้นและยังมียอดคงค้างของบัญชี “ส่วนเกินทุนจากการตีราคาสินทรัพย์” ส่วนที่ลดลงจากการตีราคาใหม่จะถูกรับรู้ในกำไรขาดทุนเบ็ดเสร็จอื่นในจำนวนที่ไม่เกินยอดคงเหลือของบัญชี “ส่วนเกินทุนจากการตีราคาสินทรัพย์” ของสินทรัพย์เดียวกัน

ทั้งนี้ การตัดจำหน่ายส่วนเกินทุนจากการตีราคาสินทรัพย์จะถูกบันทึกโอนไปกำไรสะสมโดยตรง

ส่วนเกินทุนจากการตีราคาสินทรัพย์ดังกล่าวไม่สามารถนำมาหักกับขาดทุนสะสมและไม่สามารถจ่ายเป็นเงินปันผลได้

ธนาคารและบริษัทย่อยตัดรายการที่ดิน อาคาร และอุปกรณ์ ออกจากบัญชี เมื่อจำหน่ายสินทรัพย์หรือคาดว่าจะไม่ได้รับประโยชน์เชิงเศรษฐกิจในอนาคตจากการใช้หรือการจำหน่ายสินทรัพย์ รายการผลกำไรหรือขาดทุนจากการจำหน่ายสินทรัพย์ (ผลต่างระหว่างสิ่งตอบแทนสุทธิที่ได้รับจากการจำหน่ายสินทรัพย์กับมูลค่าตามบัญชีของสินทรัพย์นั้น) จะรับรู้ในส่วนกำไรหรือขาดทุนเมื่อธนาคารและบริษัทย่อยตัดรายการสินทรัพย์นั้นออกจากบัญชี

## 4.12 ลิขสิทธิ์เช่า

ลิขสิทธิ์เช่าแสดงในราคาทุนหักค่าตัดจำหน่ายสะสม โดยธนาคารแสดงเป็นส่วนหนึ่งของรายการ “สินทรัพย์อื่น” ในงบแสดงฐานะการเงิน ค่าตัดจำหน่ายรับรู้เป็นค่าใช้จ่ายในส่วนกำไรหรือขาดทุน โดยวิธีเส้นตรงตามอายุสัญญาเช่า

## 4.13 สินทรัพย์ไม่มีตัวตนอื่นและค่าตัดจำหน่าย

สินทรัพย์ไม่มีตัวตนอื่นแสดงมูลค่าตามราคาทุนหักค่าตัดจำหน่ายสะสมและค่าเพื่อการด้อยค่าสะสม (ถ้ามี) ของสินทรัพย์นั้น

ธนาคารและบริษัทย่อยตัดจำหน่ายสินทรัพย์ไม่มีตัวตนอื่นที่มีอายุการให้ประโยชน์จำกัดอย่างมีระบบตลอดอายุการให้ประโยชน์ของสินทรัพย์นั้น และจะประเมินการด้อยค่าของสินทรัพย์ดังกล่าวเมื่อมีข้อบ่งชี้ว่าสินทรัพย์นั้นเกิดการด้อยค่า ธนาคารและบริษัทย่อยจะทบทวนระยะเวลาการตัดจำหน่ายและวิธีการตัดจำหน่ายของสินทรัพย์ไม่มีตัวตนดังกล่าวทุกสิ้นปีเป็นอย่างน้อย ค่าตัดจำหน่ายรับรู้เป็นค่าใช้จ่ายในส่วนกำไรหรือขาดทุน

สินทรัพย์ไม่มีตัวตนอื่นที่มีอายุการให้ประโยชน์จำกัดได้แก่ โปรแกรมคอมพิวเตอร์ ซึ่งมีอายุการให้ประโยชน์โดยประมาณ 10 ปี

# หมายเหตุประกอบงบการเงิน

(ต่อ)

## 4.14 ประมาณการหนี้สินอื่น

ธนาคารและบริษัทย่อยรับรู้ประมาณการหนี้สินอื่นเมื่อมีการระงับฟ้องในปัจจุบันซึ่งเกิดจากเหตุการณ์ในอดีต และมีความเป็นไปได้ค่อนข้างแน่ที่ธนาคารและบริษัทย่อยจะสูญเสียทรัพย์สินที่มีประโยชน์เชิงเศรษฐกิจเพื่อจ่ายชำระภาระผูกพันดังกล่าว ในกรณีที่ไม่สามารถกำหนดมูลค่าได้อย่างชัดเจนจะใช้การประมาณมูลค่าภาระผูกพันดังกล่าว

## 4.15 การด้อยค่าของสินทรัพย์

ณ วันสิ้นรอบระยะเวลารายงาน ธนาคารและบริษัทย่อยจะทำการประเมินการด้อยค่าของสินทรัพย์ของธนาคารและบริษัทย่อย หากมีข้อบ่งชี้ว่าสินทรัพย์ดังกล่าวอาจด้อยค่า ธนาคารและบริษัทย่อยรับรู้ขาดทุนจากการด้อยค่าเมื่อมูลค่าที่คาดว่าจะได้รับคืนของสินทรัพย์มีมูลค่าต่ำกว่ามูลค่าตามบัญชีของสินทรัพย์นั้น ทั้งนี้มูลค่าที่คาดว่าจะได้รับคืนหมายถึงมูลค่ายุติธรรมหักต้นทุนในการขายของสินทรัพย์หรือมูลค่าจากการใช้สินทรัพย์แล้วแต่ราคาใดจะสูงกว่า ในการประเมินมูลค่าจากการใช้สินทรัพย์ ธนาคารและบริษัทย่อยประมาณการกระแสเงินสดในอนาคตที่กิจการคาดว่าจะได้รับจากสินทรัพย์และคำนวณคิดลดเป็นมูลค่าปัจจุบันโดยใช้อัตราคิดลดก่อนภาษีที่สะท้อนถึงการประเมินความเสี่ยงในสภาพตลาดปัจจุบันของเงินสดตามระยะเวลาและความเสี่ยงซึ่งเป็นลักษณะเฉพาะของสินทรัพย์ที่กำลังพิจารณาอยู่ ในการประเมินมูลค่ายุติธรรมหักต้นทุนในการขาย ธนาคารและบริษัทย่อยใช้แบบจำลองการประเมินมูลค่าที่ดีที่สุดซึ่งเหมาะสมกับสินทรัพย์ ซึ่งสะท้อนถึงจำนวนเงินที่ธนาคารและบริษัทย่อยสามารถจะได้มาจากการจำหน่ายสินทรัพย์หักด้วยต้นทุนในการจำหน่ายโดยการจำหน่ายนั้นผู้ซื้อกับผู้ขายมีความรอบรู้และเต็มใจในการแลกเปลี่ยนและสามารถต่อรองราคากันได้อย่างเป็นอิสระในลักษณะของผู้ที่ไม่มีความเกี่ยวข้องกัน

ธนาคารและบริษัทย่อยจะรับรู้รายการขาดทุนจากการด้อยค่าในส่วนกำไรหรือขาดทุน ยกเว้นในกรณีที่ดิน และอาคารซึ่งใช้วิธีการตีราคาใหม่และได้บันทึกส่วนเกินทุนจากการตีราคาใหม่ไว้ในส่วนของเจ้าของ ขาดทุนจากการด้อยค่าจะรับรู้ในส่วนของผู้ถือหุ้นไม่เกินกว่าส่วนเกินทุนจากการตีราคาสินทรัพย์ที่เคยบันทึกไว้

หากในการประเมินการด้อยค่าของสินทรัพย์ มีข้อบ่งชี้ที่แสดงให้เห็นว่าผลขาดทุนจากการด้อยค่าของสินทรัพย์ที่รับรู้ในงวดก่อนได้หมดไปหรือลดลง ธนาคารและบริษัทย่อยจะประมาณมูลค่าที่คาดว่าจะได้รับคืนของสินทรัพย์นั้น และจะกลับรายการผลขาดทุนจากการด้อยค่าที่รับรู้ในงวดก่อนก็ต่อเมื่อมีการเปลี่ยนแปลงประมาณการที่ใช้กำหนดมูลค่าที่คาดว่าจะได้รับคืนภายหลังจากการรับรู้ผลขาดทุนจากการด้อยค่าครั้งล่าสุด โดยมูลค่าตามบัญชีของสินทรัพย์ที่เพิ่มขึ้นจากการกลับรายการผลขาดทุนจากการด้อยค่าต้องไม่สูงกว่ามูลค่าตามบัญชีเสมือนธนาคารและบริษัทย่อยไม่เคยรับรู้ผลขาดทุนจากการด้อยค่าของสินทรัพย์ในงวดก่อนๆ ธนาคารและบริษัทย่อยจะบันทึกกลับรายการผลขาดทุนจากการด้อยค่าของสินทรัพย์โดยรับรู้ไปยังส่วนของกำไรหรือขาดทุนทันที เว้นแต่สินทรัพย์นั้นแสดงด้วยราคาที่ดีใหม่ การกลับรายการส่วนที่เกินกว่ามูลค่าตามบัญชีจะถือเป็นการตีราคาสินทรัพย์เพิ่ม

## 4.16 ผลประโยชน์พนักงาน

### (ก) ผลประโยชน์ระยะสั้น

ค่าใช้จ่ายเกี่ยวกับเงินเดือน ค่าจ้าง โบนัส และเงินสมทบกองทุนประกันสังคมบันทึกเป็นค่าใช้จ่ายเมื่อเกิดรายการ

สิทธิการลางานบันทึกตั้งค้างสำหรับพนักงาน ประมาณการหนี้สินสำหรับสิทธิการลางานจะถูกประมาณการตามสิทธิที่จะได้รับและปรับปรุงการคาดการณ์ของการใช้สิทธิของพนักงาน

# หมายเหตุประกอบงบการเงิน

(ต่อ)

## (ข) ผลประโยชน์หลังออกจากงานของพนักงาน

### โครงการสมทบเงิน

ธนาคารและพนักงานของธนาคารและบริษัทย่อยได้จัดตั้งกองทุนสำรองเลี้ยงชีพพนักงานตามพระราชบัญญัติกองทุนสำรองเลี้ยงชีพ พ.ศ. 2530 ซึ่งตามระเบียบกองทุนสำรองเลี้ยงชีพดังกล่าวพนักงานของธนาคารและบริษัทย่อยที่พ้นระยะทดลองงานแล้วมีสิทธิสมัครเป็นสมาชิกของกองทุนสำรองเลี้ยงชีพ โดยพนักงานจะจ่ายสมทบเข้ากองทุนฯ ในอัตราร้อยละ 2 หรือร้อยละ 5 หรือร้อยละ 6 หรือ ร้อยละ 10 หรือร้อยละ 15 ของเงินเดือนพนักงาน และธนาคารและบริษัทย่อยจะจ่ายสมทบในอัตราร้อยละ 5 - 6 ของเงินเดือนพนักงาน ซึ่งพนักงานจะได้รับผลประโยชน์ดังกล่าวเมื่อพ้นสภาพจากการเป็นพนักงานในกรณีที่ออกจากงานตามเงื่อนไขที่ระบุไว้ในข้อบังคับของกองทุนสำรองเลี้ยงชีพ ยกเว้นกรณีเลิกจ้าง เนื่องจากพนักงานทำผิดระเบียบข้อบังคับของธนาคารและบริษัทย่อย

กองทุนสำรองเลี้ยงชีพของธนาคารและบริษัทย่อยดังกล่าวบริหารอย่างเป็นอิสระโดย บลจ. ยูโอบี (ประเทศไทย) ดังนั้นรายการดังกล่าว จึงไม่ปรากฏในงบแสดงฐานะการเงินรวมและงบแสดงฐานะการเงินเฉพาะกิจการ

ธนาคารและบริษัทย่อยจ่ายสมทบกองทุนสำรองเลี้ยงชีพบันทึกเป็นค่าใช้จ่ายเมื่อเกิดรายการ

### โครงการผลประโยชน์และโครงการผลประโยชน์อื่น

ธนาคารและบริษัทย่อยมีภาระสำหรับเงินชดเชยที่ต้องจ่ายให้แก่พนักงานเมื่อออกจากงานตามกฎหมายแรงงานซึ่งธนาคารและบริษัทย่อยถือว่าเงินชดเชยดังกล่าวเป็นโครงการผลประโยชน์ นอกจากนี้ธนาคารและบริษัทย่อยมีข้อกำหนดเกี่ยวกับการจ่ายเงินชดเชยให้แก่พนักงานที่ทำงานเป็นระยะเวลาไม่ต่ำกว่า 15 ปี เฉพาะพนักงานของธนาคารเอเชีย จำกัด (มหาชน) เดิม ซึ่งเริ่มงานก่อนวันที่ 16 พฤษภาคม 2548 โดยคำนวณจากเงินเดือนเดือนสุดท้ายและอายุงานของพนักงาน ทั้งนี้ธนาคารและบริษัทย่อยจะจ่ายเงินชดเชยดังกล่าวกึ่งหนึ่งให้กับพนักงานเมื่อพนักงานลาออก หรือจะจ่ายเต็มจำนวนเมื่อพนักงานเกษียณอายุ ซึ่งธนาคารและบริษัทย่อยถือว่าเงินชดเชยดังกล่าวเป็นโครงการผลประโยชน์อื่น

ธนาคารและบริษัทย่อยคำนวณหนี้สินตามโครงการผลประโยชน์ดังกล่าวข้างต้น โดยใช้วิธีคิดลดแต่ละหน่วยที่ประมาณการไว้ (Projected Unit Credit Method) โดยผู้เชี่ยวชาญอิสระได้ทำการประเมินภาระผูกพันดังกล่าวตามหลักคณิตศาสตร์ประกันภัย

กำไรหรือขาดทุนจากการประมาณการตามหลักคณิตศาสตร์ประกันภัย สำหรับโครงการผลประโยชน์และโครงการผลประโยชน์อื่น รับรู้ในกำไรขาดทุนเบ็ดเสร็จอื่น

## 4.17 สัญญาเช่าดำเนินงาน

สัญญาเช่าดำเนินงานเป็นสัญญาเช่าที่ความเสี่ยงและผลตอบแทนของความเป็นเจ้าของส่วนใหญ่ตกอยู่กับผู้ให้เช่า จำนวนเงินที่จ่ายตามสัญญาเช่าดำเนินงานรับรู้เป็นค่าใช้จ่ายในส่วนของกำไรหรือขาดทุนตามวิธีเส้นตรงตลอดอายุของสัญญาเช่า

## 4.18 การจ่ายโดยใช้หุ้นเป็นเกณฑ์

รายจ่ายสำหรับโครงการผลประโยชน์พนักงานในรูปแบบของหุ้นของธนาคารยูไนเต็ด โอเวอร์ซีส์ จำกัด (“ผู้ถือหุ้นรายใหญ่”) จะถูกเรียกเก็บจากผู้ถือหุ้นรายใหญ่ ซึ่งธนาคารจะบันทึกเป็นหนี้สินในงบแสดงฐานะการเงินและรับรู้เป็นค่าใช้จ่ายในส่วนของกำไรหรือขาดทุนตลอดระยะเวลาที่พนักงานต้องปฏิบัติตามเงื่อนไขของระยะเวลาการให้บริการตามข้อกำหนดของโครงการ



# หมายเหตุประกอบงบการเงิน

(ต่อ)

## 4.19 ภาษีเงินได้

ภาษีเงินได้ประกอบด้วย ภาษีเงินได้ปัจจุบันและภาษีเงินได้รอการตัดบัญชี

### (ก) ภาษีเงินได้ปัจจุบัน

ธนาคารและบริษัทย่อยบันทึกภาษีเงินได้ปัจจุบันตามจำนวนที่คาดว่าจะจ่ายให้กับหน่วยงานจัดเก็บภาษีของรัฐ โดยคำนวณจากกำไรทางภาษีตามหลักเกณฑ์ที่กำหนดในกฎหมายภาษีอากร

### (ข) ภาษีเงินได้รอการตัดบัญชี

ธนาคารและบริษัทย่อยบันทึกภาษีเงินได้รอการตัดบัญชีของผลแตกต่างชั่วคราวระหว่างราคาตามบัญชีของสินทรัพย์และหนี้สิน ณ วันสิ้นรอบระยะเวลารายงานกับฐานภาษีของสินทรัพย์และหนี้สินที่เกี่ยวข้องนั้น โดยใช้อัตราภาษีที่มีผลบังคับใช้ ณ วันสิ้นรอบระยะเวลารายงาน

ธนาคารและบริษัทย่อยรับรู้หนี้สินภาษีเงินได้รอการตัดบัญชีของผลแตกต่างชั่วคราวที่ต้องเสียภาษีทุกรายการ และรับรู้สินทรัพย์ภาษีเงินได้รอการตัดบัญชีสำหรับผลแตกต่างชั่วคราวที่ใช้หักภาษี รวมทั้งผลขาดทุนทางภาษีที่ยังไม่ได้ใช้ในจำนวนเท่าที่มีความเป็นไปได้ค่อนข้างแน่ที่ธนาคารและบริษัทย่อยจะมีกำไรทางภาษีในอนาคตเพียงพอที่จะใช้ประโยชน์จากผลแตกต่างชั่วคราวที่ใช้หักภาษีและผลขาดทุนทางภาษีที่ยังไม่ได้ใช้นั้น

ธนาคารและบริษัทย่อยจะทบทวนมูลค่าตามบัญชีของสินทรัพย์ภาษีเงินได้รอการตัดบัญชี ณ ทุกสิ้นรอบระยะเวลารายงาน และ จะทำการปรับลดมูลค่าตามบัญชีดังกล่าวหากมีความเป็นไปได้ค่อนข้างแน่ว่าธนาคารและบริษัทย่อยจะไม่มีกำไรทางภาษีเพียงพอต่อการนำสินทรัพย์ภาษีเงินได้รอการตัดบัญชีทั้งหมดหรือบางส่วนมาใช้ประโยชน์

ธนาคารและบริษัทย่อยจะบันทึกภาษีเงินได้รอการตัดบัญชีโดยตรงไปยังส่วนของผู้ถือหุ้น หากภาษีที่เกิดขึ้นเกี่ยวข้องกับรายการที่ได้บันทึกโดยตรงไปยังส่วนของผู้ถือหุ้น

## 4.20 เงินตราต่างประเทศ

ธนาคารและบริษัทย่อยแสดงงบการเงินรวมและงบการเงินเฉพาะกิจการเป็นสกุลเงินบาท ซึ่งเป็นสกุลเงินที่ใช้ในการดำเนินงานของธนาคารและบริษัทย่อย รายการต่างๆ ของแต่ละกิจการที่รวมอยู่ในงบการเงินรวมวัดมูลค่าด้วยสกุลเงินที่ใช้ในการดำเนินงานของแต่ละกิจการนั้น

รายการที่เป็นเงินตราต่างประเทศแปลงค่าเป็นเงินบาทโดยใช้อัตราแลกเปลี่ยน ณ วันที่เกิดรายการ ยอดคงเหลือของสินทรัพย์และหนี้สินที่เป็นตัวเงินซึ่งอยู่ในสกุลเงินตราต่างประเทศ และรายการภาระผูกพันเฉพาะส่วนที่เกี่ยวข้องกับภาระตามสัญญาซื้อขายเงินตราต่างประเทศล่วงหน้า และสัญญาแลกเปลี่ยนสกุลเงินที่คงเหลืออยู่ ณ วันสิ้นรอบระยะเวลารายงาน ได้แปลงค่าเป็นเงินบาทโดยใช้อัตราแลกเปลี่ยนอ้างอิงของ ธปท. ณ วันสิ้นรอบระยะเวลารายงาน

กำไรและขาดทุนที่เกิดจากการเปลี่ยนแปลงอัตราแลกเปลี่ยนรับรู้ในส่วนของผู้ถือหุ้นหรือขาดทุน

# หมายเหตุประกอบงบการเงิน

(ต่อ)

## 4.21 ตราสารอนุพันธ์ทางการเงิน

ธนาคารบันทึกภาระจากสัญญาตราสารอนุพันธ์ทางการเงินเป็นภาระผูกพัน ณ วันสิ้นรอบระยะเวลารายงาน ธนาคารวัดมูลค่าสัญญาตราสารอนุพันธ์ทางการเงินคงค้างด้วยราคายุติธรรมและรับรู้การเปลี่ยนแปลงของราคายุติธรรมในส่วนของกำไรหรือขาดทุน กำไรหรือขาดทุนที่ยังไม่เกิดขึ้นจากสัญญาตราสารอนุพันธ์ทางการเงินคงค้าง ณ วันสิ้นปีแสดงเป็นสินทรัพย์หรือหนี้สินตราสารอนุพันธ์ในงบแสดงฐานะการเงิน

## 4.22 รายการระหว่างธนาคารและตลาดเงิน (สินทรัพย์/หนี้สิน)

ธนาคารรับรู้รายการและตัดรายการสำหรับรายการระหว่างธนาคารและตลาดเงิน ณ วันชำระราคา (Settlement date accounting)

## 4.23 การวัดมูลค่ายุติธรรม

มูลค่ายุติธรรม หมายถึง ราคาที่คาดว่าจะได้รับจากการขายสินทรัพย์หรือเป็นราคาที่ต้องจ่ายเพื่อโอนหนี้สินให้ผู้อื่น โดยรายการดังกล่าวเป็นรายการที่เกิดขึ้นในสภาพปกติระหว่างผู้ซื้อและผู้ขาย (ผู้ร่วมในตลาด) ณ วันที่วัดมูลค่า ธนาคารและบริษัทย่อยใช้ราคาเสนอซื้อขายในตลาดที่มีสภาพคล่องในการวัดมูลค่ายุติธรรมของสินทรัพย์และหนี้สินซึ่งมาตรฐานการรายงานทางการเงินที่เกี่ยวข้องกำหนดให้ต้องวัดมูลค่าด้วยมูลค่ายุติธรรม ยกเว้นในกรณีที่ไม่มีตลาดที่มีสภาพคล่องสำหรับสินทรัพย์หรือหนี้สินที่มีลักษณะเดียวกันหรือไม่สามารถหาราคาเสนอซื้อขายในตลาดที่มีสภาพคล่องได้ ธนาคารและบริษัทย่อยจะประมาณมูลค่ายุติธรรมโดยใช้เทคนิคการประเมินมูลค่าที่เหมาะสมกับแต่ละสถานการณ์ และพยายามใช้ข้อมูลที่สามารถสังเกตได้ที่เกี่ยวข้องกับสินทรัพย์หรือหนี้สินที่จะวัดมูลค่ายุติธรรมนั้นให้มากที่สุด

ลำดับชั้นของมูลค่ายุติธรรมที่ใช้วัดมูลค่าและเปิดเผยมูลค่ายุติธรรมของสินทรัพย์และหนี้สินในงบการเงินแบ่งออกเป็นสามระดับตามประเภทของข้อมูลที่น่ามาใช้ในการวัดมูลค่ายุติธรรม ดังนี้

ระดับ 1 ใช้ข้อมูลราคาเสนอซื้อขายของสินทรัพย์หรือหนี้สินอย่างเดียวกันในตลาดที่มีสภาพคล่อง

ระดับ 2 ใช้ข้อมูลอื่นที่สามารถสังเกตได้ของสินทรัพย์หรือหนี้สิน ไม่ว่าจะเป็นข้อมูลทางตรงหรือทางอ้อม

ระดับ 3 ใช้ข้อมูลที่ไม่สามารถสังเกตได้ เช่น ข้อมูลเกี่ยวกับกระแสเงินในอนาคตที่กิจการประมาณขึ้น

ทุกวันสิ้นรอบระยะเวลารายงาน ธนาคารและบริษัทย่อยจะประเมินความจำเป็นในการโอนรายการระหว่างลำดับชั้นของมูลค่ายุติธรรมสำหรับสินทรัพย์และหนี้สินที่ถืออยู่ ณ วันสิ้นรอบระยะเวลารายงานที่มีการวัดมูลค่ายุติธรรมแบบเกิดขึ้นประจำ

## 5. การใช้ดุลยพินิจและประมาณการทางบัญชีที่สำคัญ

ในการจัดทำงบการเงินตามมาตรฐานการรายงานทางการเงิน ฝ่ายบริหารจำเป็นต้องใช้ดุลยพินิจและการประมาณการในเรื่องที่มีความไม่แน่นอนเสมอ การใช้ดุลยพินิจและการประมาณการดังกล่าวนี้ส่งผลกระทบต่อจำนวนเงินที่แสดงในงบการเงินและต่อข้อมูลที่แสดงในหมายเหตุประกอบงบการเงิน ผลที่เกิดขึ้นจริงอาจแตกต่างไปจากจำนวนที่ประมาณการไว้ การใช้ดุลยพินิจและการประมาณการที่สำคัญมีดังนี้

# หมายเหตุประกอบงบการเงิน

(ต่อ)

## 5.1 ค่าเพื่อหนี้สงสัยจะสูญของเงินให้สินเชื่อแก่ลูกหนี้และดอกเบี้ยค้างรับ

ค่าเพื่อหนี้สงสัยจะสูญของเงินให้สินเชื่อแก่ลูกหนี้และดอกเบี้ยค้างรับเกิดจากการปรับมูลค่าของเงินให้สินเชื่อและลูกหนี้จากความเสี่ยงด้านเครดิตที่อาจเกิดขึ้น ฝ่ายบริหารได้ใช้ดุลยพินิจในการประมาณค่าเพื่อหนี้สงสัยจะสูญที่คาดว่าจะเกิดขึ้นจากเงินให้สินเชื่อแก่ลูกหนี้เมื่อลูกหนี้มีปัญหาในการจ่ายชำระคืนหนี้เงินต้นและ/หรือดอกเบี้ย โดยใช้การวิเคราะห์สถานะของลูกหนี้รายตัว ความน่าจะเป็นของการผิดนัดชำระหนี้ และการใช้ประมาณการจากข้อมูลสถิติในอดีตโดยคำนึงถึงการเปลี่ยนแปลงมูลค่าของหลักประกันและสภาวะเศรษฐกิจในปัจจุบัน ซึ่งสอดคล้องกับหลักเกณฑ์ของ ธปท.

## 5.2 มูลค่ายุติธรรมของเครื่องมือทางการเงิน

ในการประเมินมูลค่ายุติธรรมของเครื่องมือทางการเงินที่บันทึกในงบแสดงฐานะการเงิน ที่ไม่มีการซื้อขายในตลาดและไม่สามารถหาค่าได้ในตลาดซื้อขายคล่อง ฝ่ายบริหารต้องใช้ดุลยพินิจในการประเมินมูลค่ายุติธรรมของเครื่องมือทางการเงินดังกล่าว โดยใช้เทคนิคและแบบจำลองการประเมินมูลค่า ซึ่งตัวแปรที่ใช้ในแบบจำลองได้มาจากการเทียบเคียงกับตัวแปรที่มีอยู่ในตลาด โดยคำนึงถึงความเสี่ยงทางด้านเครดิต (ทั้งของธนาคารและคู่สัญญา) สภาพคล่อง ข้อมูลความสัมพันธ์ และการเปลี่ยนแปลงของมูลค่าของเครื่องมือทางการเงินในระยะยาว การเปลี่ยนแปลงของสมมติฐานที่เกี่ยวข้องกับตัวแปรที่ใช้ในการคำนวณ อาจมีผลกระทบต่อมูลค่ายุติธรรมที่แสดงอยู่ในงบแสดงฐานะการเงิน และการเปิดเผยลำดับชั้นของมูลค่ายุติธรรม

## 5.3 ค่าเพื่อการด้อยค่าของเงินลงทุน

ธนาคารและบริษัทย่อยพิจารณาค่าเพื่อการด้อยค่าของเงินลงทุน เมื่อพบว่ามูลค่ายุติธรรมของเงินลงทุนดังกล่าวลดลงอย่างมีสาระสำคัญ และเป็นระยะเวลานาน หรือเมื่อมีข้อบ่งชี้ของการด้อยค่า ซึ่งความมีสาระสำคัญ และระยะเวลานั้นขึ้นอยู่กับดุลยพินิจของฝ่ายบริหาร

## 5.4 การรับรู้และการตัดรายการสินทรัพย์และหนี้สิน

ในการพิจารณาการรับรู้หรือการตัดรายการสินทรัพย์และหนี้สิน ฝ่ายบริหารต้องใช้ดุลยพินิจในการพิจารณาว่าธนาคารได้โอนหรือรับโอนความเสี่ยงและผลประโยชน์ในสินทรัพย์และหนี้สินดังกล่าวแล้วหรือไม่ โดยใช้ดุลยพินิจและข้อมูลที่ดีที่สุดที่สุดในสภาวะปัจจุบัน

## 5.5 ภาระหนี้สินตามโครงการผลประโยชน์และโครงการผลประโยชน์ระยะยาวอื่น

ภาระหนี้สินตามโครงการผลประโยชน์และโครงการผลประโยชน์ระยะยาวอื่นประมาณขึ้นตามหลักคณิตศาสตร์ประกันภัย ซึ่งต้องอาศัยข้อสมมติฐานต่างๆ ในการประมาณการ เช่น อัตราคิดลด อัตราการขึ้นเงินเดือนในอนาคต อัตราการเปลี่ยนแปลงในจำนวนพนักงาน อัตราการเกษียณ และอัตราเงินเฟ้อ เป็นต้น ซึ่งฝ่ายบริหารต้องพิจารณาความเหมาะสมของข้อสมมติฐานต่างๆ ดังกล่าว โดยใช้ดุลยพินิจและข้อมูลที่ดีที่สุดที่สุดในสภาวะปัจจุบัน

## 5.6 สินทรัพย์ไม่มีตัวตนอื่น

ในการบันทึกและวัดมูลค่าเริ่มแรกและการพิจารณาการด้อยค่าของสินทรัพย์ไม่มีตัวตนอื่นนั้น จำเป็นต้องใช้ดุลยพินิจของฝ่ายบริหาร ในการประมาณมูลค่าของสินทรัพย์ที่คาดว่าจะได้รับในอนาคต ซึ่งรวมถึงการใช้วิธีประมาณการกระแสเงินสดคิดลด

## 5.7 คดีฟ้องร้อง

ธนาคารมีหนี้สินที่อาจเกิดขึ้นจากการถูกฟ้องร้องเรียกค่าเสียหาย ซึ่งฝ่ายบริหารได้ใช้ดุลยพินิจในการประเมินผลของคดีที่ถูกฟ้องร้อง และได้บันทึกประมาณการหนี้สินดังกล่าว ณ วันสิ้นรอบระยะเวลารายงานสำหรับส่วนที่คาดว่าจะมีความเสียหายเกิดขึ้น

# หมายเหตุประกอบงบการเงิน

(ต่อ)

## 5.8 สัญญาเช่า

ในการพิจารณาประเภทของสัญญาเช่าว่าเป็นสัญญาเช่าดำเนินงานหรือสัญญาเช่าทางการเงิน ฝ่ายบริหารได้ใช้ดุลยพินิจในการประเมินเงื่อนไขและรายละเอียดของสัญญาเพื่อพิจารณาว่าความเสี่ยงและผลตอบแทนในสินทรัพย์ที่เช่าโดยส่วนใหญ่ว่าเป็นของผู้เช่าหรือผู้ให้เช่า

## 5.9 ที่ดิน อาคารและอุปกรณ์และค่าเสื่อมราคา

ในการคำนวณค่าเสื่อมราคาของอาคารและอุปกรณ์ ฝ่ายบริหารต้องประมาณอายุการให้ประโยชน์และมูลค่าคงเหลือเมื่อเลิกใช้งานของอาคารและอุปกรณ์ และต้องทำการทบทวนอายุการให้ประโยชน์และมูลค่าคงเหลือใหม่หากมีการเปลี่ยนแปลงเกิดขึ้น

ธนาคารแสดงที่ดินและอาคารด้วยราคาที่เป็นมูลค่ายุติธรรมจากการตีราคาใหม่ประเมินโดยผู้ประเมินราคาอิสระโดยใช้วิธีเปรียบเทียบราคาตลาดสำหรับที่ดินและใช้วิธีเกณฑ์ราคาเปลี่ยนแทนหักค่าเสื่อมราคาสะสมสำหรับอาคาร ซึ่งการประเมินมูลค่าดังกล่าวต้องมีการใช้ข้อสมมติและประมาณการบางประการ ตามที่อธิบายไว้ในหมายเหตุประกอบงบการเงินข้อที่ 14

นอกจากนี้ ฝ่ายบริหารจะพิจารณาการด้อยค่าของที่ดิน อาคารและอุปกรณ์ ณ สิ้นรอบระยะเวลารายงานและบันทึกขาดทุนจากการด้อยค่าหากคาดว่ามูลค่าที่คาดว่าจะได้รับคืนต่ำกว่ามูลค่าตามบัญชีของสินทรัพย์นั้น ในการนี้ฝ่ายบริหารจำเป็นต้องใช้ดุลยพินิจที่เกี่ยวข้องกับการคาดการณ์รายได้และค่าใช้จ่ายในอนาคตซึ่งเกี่ยวเนื่องกับสินทรัพย์นั้น

## 5.10 ค่าเผื่อการด้อยค่าของทรัพย์สินรอการขาย

ธนาคารพิจารณาค่าเผื่อการด้อยค่าของทรัพย์สินรอการขายเมื่อพบว่ามูลค่าที่คาดว่าจะได้รับคืนของทรัพย์สินมีมูลค่าลดลงกว่ามูลค่าตามบัญชี ฝ่ายบริหารได้ใช้ดุลยพินิจในการประมาณการผลขาดทุนจากการด้อยค่าโดยพิจารณาจากราคาประเมินของทรัพย์สิน ประเภทและคุณลักษณะของทรัพย์สิน ระยะเวลาที่คาดว่าจะจำหน่ายได้และการเปลี่ยนแปลงของสถานะเศรษฐกิจ เป็นต้น

## 5.11 สินทรัพย์ภาษีเงินได้รอการตัดบัญชี

ธนาคารและบริษัทย่อยจะรับรู้สินทรัพย์ภาษีเงินได้รอการตัดบัญชีสำหรับผลแตกต่างชั่วคราวที่ใช้หักภาษีและขาดทุนทางภาษีที่ไม่ได้ใช้เมื่อมีความเป็นไปได้ค่อนข้างแน่นอนว่าธนาคารและบริษัทย่อยจะมีกำไรทางภาษีในอนาคตเพียงพอที่จะใช้ประโยชน์จากผลแตกต่างชั่วคราวและขาดทุนนั้น ในการนี้ฝ่ายบริหารจำเป็นต้องประมาณการว่าธนาคารควรรับรู้จำนวนสินทรัพย์ภาษีเงินได้รอการตัดบัญชีเป็นจำนวนเท่าใดโดยพิจารณาถึงจำนวนกำไรทางภาษีที่คาดว่าจะเกิดในอนาคตในแต่ละช่วงเวลา

## 6. ข้อกำหนดของทางการเกี่ยวกับการดำรงเงินกองทุน

ตามประกาศของ ธปท.ที่ สนส.4/2556 และ สนส.5/2556 กำหนดให้ธนาคารพาณิชย์เปิดเผยข้อมูลเกี่ยวกับการดำรงเงินกองทุนของธนาคารและกลุ่มธุรกิจการเงิน ธนาคารจะเปิดเผยข้อมูลดังกล่าว ณ วันที่ 31 ธันวาคม 2560 ผ่านทาง Website ของธนาคาร ([www.UOB.co.th](http://www.UOB.co.th)) ภายในเดือนเมษายน 2561 โดยข้อมูล ณ วันที่ 31 ธันวาคม 2559 ธนาคารได้ทำการเปิดเผยแล้วเมื่อวันที่ 28 เมษายน 2560

# หมายเหตุประกอบงบการเงิน

(ต่อ)

## 7. รายการระหว่างธนาคารและตลาดเงิน (สินทรัพย์)

(หน่วย: ล้านบาท)

	งบการเงินรวมและงบการเงินเฉพาะกิจการ					
	ณ วันที่ 31 ธันวาคม					
	2560			2559		
เมื่อทวงถาม	มีระยะเวลา	รวม	เมื่อทวงถาม	มีระยะเวลา	รวม	
<b>ในประเทศ</b>						
ธนาคารแห่งประเทศไทยและ กองทุนเพื่อการฟื้นฟูและ พัฒนาระบบสถาบันการเงิน	1,852	2,700	4,552	2,859	1,600	4,459
ธนาคารพาณิชย์	60	38,109	38,169	67	7,934	8,001
สถาบันการเงินเฉพาะกิจ	-	41,000	41,000	-	19,930	19,930
สถาบันการเงินอื่น	1,000	910	1,910	301	50	351
<b>รวม</b>	<b>2,912</b>	<b>82,719</b>	<b>85,631</b>	<b>3,227</b>	<b>29,514</b>	<b>32,741</b>
บวก: ดอกเบี้ยค้างรับ	1	21	22	-	5	5
หัก: รายได้รอดัดบัญชี	-	(5)	(5)	-	(7)	(7)
ค่าเพื่อหนี้สงสัยจะสูญ	(10)	(14)	(24)	(3)	(20)	(23)
<b>รวมในประเทศ</b>	<b>2,903</b>	<b>82,721</b>	<b>85,624</b>	<b>3,224</b>	<b>29,492</b>	<b>32,716</b>
<b>ต่างประเทศ</b>						
เงินดอลลาร์สหรัฐฯ	615	232	847	3,625	648	4,273
เงินเยน	51	-	51	17	-	17
เงินยูโร	267	-	267	61	2	63
เงินสกุลอื่น	277	375	652	137	191	328
<b>รวม</b>	<b>1,210</b>	<b>607</b>	<b>1,817</b>	<b>3,840</b>	<b>841</b>	<b>4,681</b>
หัก: รายได้รอดัดบัญชี	-	(1)	(1)	-	-	-
ค่าเพื่อหนี้สงสัยจะสูญ	-	(2)	(2)	-	(1)	(1)
<b>รวมต่างประเทศ</b>	<b>1,210</b>	<b>604</b>	<b>1,814</b>	<b>3,840</b>	<b>840</b>	<b>4,680</b>
<b>รวมในประเทศและต่างประเทศ</b>	<b>4,113</b>	<b>83,325</b>	<b>87,438</b>	<b>7,064</b>	<b>30,332</b>	<b>37,396</b>

# หมายเหตุประกอบงบการเงิน

(ต่อ)

## 8. สินทรัพย์/หนี้สินตราสารอนุพันธ์

ณ วันที่ 31 ธันวาคม 2560 และ 2559 ธนาคารมีจำนวนเงินตามสัญญาและมูลค่ายุติธรรมของตราสารอนุพันธ์เพื่อค้าแบ่งตามประเภทความเสี่ยงได้ดังนี้

(หน่วย: ล้านบาท)

ประเภทความเสี่ยง	งบการเงินรวมและงบการเงินเฉพาะกิจการ									
	ณ วันที่ 31 ธันวาคม									
	2560					2559				
	มูลค่ายุติธรรม		จำนวนเงินตามสัญญาตามระยะเวลาคงเหลือ			มูลค่ายุติธรรม		จำนวนเงินตามสัญญาตามระยะเวลาคงเหลือ		
สินทรัพย์	หนี้สิน	ไม่เกิน 1 ปี*	เกิน 1 ปี	รวม	สินทรัพย์	หนี้สิน	ไม่เกิน 1 ปี*	เกิน 1 ปี	รวม	
อัตราแลกเปลี่ยน	6,092	5,917	635,778	5,517	641,295	8,708	8,196	755,242	28,792	784,034
อัตราดอกเบี้ย	1,513	1,598	121,927	257,745	379,672	1,462	1,559	136,059	237,703	373,762
อนุพันธ์ด้านโภคภัณฑ์	66	65	474	-	474	201	197	2,910	-	2,910
การปรับมูลค่ายุติธรรม										
ความเสี่ยงด้านเครดิต	(14)	(11)	-	-	-	(36)	(21)	-	-	-
รวม	7,657	7,569	758,179	263,262	1,021,441	10,335	9,931	894,211	266,495	1,160,706

\* รวมตราสารอนุพันธ์ที่ครบกำหนดเมื่อทวงถาม

สัดส่วนการทำธุรกรรมตราสารอนุพันธ์แบ่งตามประเภทสัญญาโดยพิจารณาจากจำนวนเงินตามสัญญา ณ วันที่ 31 ธันวาคม 2560 และ 2559 เป็นดังนี้

(หน่วย: ร้อยละ)

คู่สัญญา	งบการเงินรวมและงบการเงินเฉพาะกิจการ	
	ณ วันที่ 31 ธันวาคม	
	2560	2559
สถาบันการเงิน	70.63	68.66
บริษัทในกลุ่ม*	11.01	17.16
อื่นๆ	18.36	14.18
รวม	100.00	100.00

\* บริษัทในกลุ่ม หมายถึง ธนาคารยูโนเต็ดโอเวอร์ซีส์ จำกัด และ บริษัทในกลุ่มธนาคารยูโนเต็ดโอเวอร์ซีส์ จำกัด

# หมายเหตุประกอบงบการเงิน

(ต่อ)

## 9. เงินลงทุน

### 9.1 จำแนกตามประเภทเงินลงทุน

	(หน่วย: ล้านบาท)	
	งบการเงินรวมและงบการเงินเฉพาะกิจการ	
	ณ วันที่ 31 ธันวาคม	
	2560	2559
	มูลค่ายุติธรรม/ ราคาทุน*	มูลค่ายุติธรรม/ ราคาทุน*
<b>เงินลงทุนเพื่อค้า</b>		
หลักทรัพย์รัฐบาลและรัฐวิสาหกิจ	11,110	2,551
รวมเงินลงทุนเพื่อค้า	11,110	2,551
<b>เงินลงทุนเพื่อขาย</b>		
หลักทรัพย์รัฐบาลและรัฐวิสาหกิจ	49,387	68,017
ตราสารหนี้ภาคเอกชน	-	235
ตราสารทุนที่อยู่ในความต้องการของตลาดในประเทศ	2	269
รวมเงินลงทุนเพื่อขาย	49,389	68,521
<b>เงินลงทุนทั่วไป</b>		
ตราสารทุนที่ไม่อยู่ในความต้องการของตลาดในประเทศ	119	119
ตราสารทุนที่ไม่อยู่ในความต้องการของตลาดต่างประเทศ	1	15
รวม	120	134
หัก: ค่าเพื่อการด้อยค่า	(81)	(88)
เงินลงทุนทั่วไป - สุทธิ	39	46
เงินลงทุน - สุทธิ	60,538	71,118

\* เงินลงทุนเพื่อค้าและเงินลงทุนเพื่อขายแสดงมูลค่ายุติธรรม และเงินลงทุนทั่วไปแสดงราคาทุน

ณ วันที่ 31 ธันวาคม 2560 ธนาคารมีภาระผูกพันจากการทำสัญญาซื้อตราสารหนี้จำนวนรวม 1 ล้านบาท (31 ธันวาคม 2559: 228 ล้านบาท) และสัญญาขายตราสารหนี้ ณ วันที่ 31 ธันวาคม 2559 จำนวนรวม 123 ล้านบาท (31 ธันวาคม 2560: ไม่มี)

## หมายเหตุประกอบงบการเงิน

(ต่อ)

### 9.2 จำแนกตามระยะเวลาคงเหลือของตราสารหนี้

เงินลงทุนในตราสารหนี้ที่ไม่ใช่เงินลงทุนเพื่อค้าจำแนกตามระยะเวลาคงเหลือสรุปได้ดังนี้

	(หน่วย: ล้านบาท)			
	งบการเงินรวมและงบการเงินเฉพาะกิจการ			
	ณ วันที่ 31 ธันวาคม 2560			
	ครบกำหนดภายใน			
	1 ปี	1 - 5 ปี	มากกว่า 5 ปี	รวม
<b>เงินลงทุนเพื่อขาย</b>				
หลักทรัพย์รัฐบาลและรัฐวิสาหกิจ	3,149	46,087	-	49,236
บวก : ค่าเพื่อการปรับมูลค่า	1	150	-	151
รวม	3,150	46,237	-	49,387

	(หน่วย: ล้านบาท)			
	งบการเงินรวมและงบการเงินเฉพาะกิจการ			
	ณ วันที่ 31 ธันวาคม 2559			
	ครบกำหนดภายใน			
	1 ปี	1 - 5 ปี	มากกว่า 5 ปี	รวม
<b>เงินลงทุนเพื่อขาย</b>				
หลักทรัพย์รัฐบาลและรัฐวิสาหกิจ	37,264	30,817	-	68,081
ตราสารหนี้ภาคเอกชน	-	235	-	235
บวก (หัก) : ค่าเพื่อการปรับมูลค่า	21	(85)	-	(64)
รวม	37,285	30,967	-	68,252



# หมายเหตุประกอบงบการเงิน

(ต่อ)

## 10. เงินลงทุนในบริษัทย่อย

ชื่อบริษัท	ประเภทกิจการ	ประเภทหลักทรัพย์ที่ลงทุน	งบการเงินเฉพาะกิจการ		เงินลงทุนแสดงตามวิธี		เงินปันผลรับ สำหรับปีสิ้นสุดวันที่ 31 ธันวาคม
			ทุนชำระแล้ว ณ วันที่ 31 ธันวาคม	สัดส่วนการถือหุ้น ณ วันที่ 31 ธันวาคม	ราคาทุน ณ วันที่ 31 ธันวาคม	ราคาทุน ณ วันที่ 31 ธันวาคม	
			2560 (ล้านบาท)	2559 (ร้อยละ)	2560 (ล้านบาท)	2559 (ล้านบาท)	2560 (ล้านบาท)
<b>บริษัทย่อย</b>							
บจก. ยูเอสบีแอลเสียน แอนด์ พีวเซอร์ (ไทย)	อยู่ระหว่างชำระบัญชี	หุ้นสามัญ	29	75.00	22	131	-
บจก. ยูเอสบี เซอร์วิสเชส	ติดตามทางถามหนี้	หุ้นสามัญ	60	99.99	60	60	20
รวมเงินลงทุนในบริษัทย่อย					82	191	20
หัก: ค่าเผื่อการตัดยด่า					(20)	(15)	
เงินลงทุนในบริษัทย่อย - สุทธิ					62	176	

# หมายเหตุประกอบงบการเงิน

(ต่อ)

## 11. เงินให้สินเชื่อแก่ลูกหนี้และดอกเบี้ยค้างรับ

### 11.1 จำแนกตามประเภทสินเชื่อ

	(หน่วย: ล้านบาท)	
	งบการเงินรวมและงบการเงินเฉพาะกิจการ	
	ณ วันที่ 31 ธันวาคม	
	2560	2559
เงินเบิกเกินบัญชี	17,301	17,218
เงินให้กู้ยืม	259,437	238,986
ตัวเงิน	67,477	58,419
ลูกหนี้ตามสัญญาเช่าซื้อ	1,271	1,147
ลูกหนี้ตามสัญญาเช่าการเงิน	2,455	2,357
อื่นๆ	2,652	580
หัก: รายได้รอดตัดบัญชี	(573)	(293)
เงินให้สินเชื่อแก่ลูกหนี้สุทธิจากรายได้รอดตัดบัญชี	350,020	318,414
บวก: ดอกเบี้ยค้างรับ	1,126	902
เงินให้สินเชื่อแก่ลูกหนี้สุทธิจากรายได้รอดตัดบัญชีและดอกเบี้ยค้างรับ	351,146	319,316
หัก: ค่าเผื่อหนี้สงสัยจะสูญ		
1. เงินสำรองขั้นต่ำตามเกณฑ์ ธปท.		
- รายสินเชื่อ	(4,299)	(3,662)
- รายกลุ่ม	(513)	(500)
2. เงินสำรองส่วนเกินกว่าอัตราขั้นต่ำตามเกณฑ์ ธปท.	(5,185)*	(5,280)*
เงินให้สินเชื่อแก่ลูกหนี้และดอกเบี้ยค้างรับ - สุทธิ	341,149	309,874

\* รวมค่าเผื่อหนี้สงสัยจะสูญเพื่อรองรับปัจจัยความผันผวนของวงจรรูจิก รวมถึงปัจจัยเศรษฐกิจและภาวะความเสี่ยงต่างๆ ที่อาจมีผลกระทบต่อคุณภาพของสินทรัพย์

### 11.2 จำแนกตามสกุลเงินและถิ่นที่อยู่ของลูกหนี้

	(หน่วย: ล้านบาท)					
	งบการเงินรวมและงบการเงินเฉพาะกิจการ					
	ณ วันที่ 31 ธันวาคม					
	2560			2559		
	ในประเทศ	ต่างประเทศ	รวม	ในประเทศ	ต่างประเทศ	รวม
เงินบาท	338,943	230	339,173	307,187	204	307,391
เงินดอลลาร์สหรัฐฯ	9,070	859	9,929	9,258	1,054	10,312
เงินสกุลอื่น	918	-	918	711	-	711
เงินให้สินเชื่อแก่ลูกหนี้สุทธิ						
จากรายได้รอดตัดบัญชี	348,931	1,089	350,020	317,156	1,258	318,414

# หมายเหตุประกอบงบการเงิน

(ต่อ)

## 11.3 จำแนกตามประเภทธุรกิจและการจัดชั้น

(หน่วย: ล้านบาท)

	งบการเงินรวมและงบการเงินเฉพาะกิจการ					
	ณ วันที่ 31 ธันวาคม 2560					
	ปกติ	กล่าวถึง เป็นพิเศษ	ต่ำกว่า มาตรฐาน	สงสัย	สงสัย จะสูญเสีย	รวม
การเกษตรและเหมืองแร่	1,154	33	16	-	6	1,209
อุตสาหกรรมการผลิตและการพาณิชย์	86,855	2,163	494	16	2,252	91,780
ธุรกิจอสังหาริมทรัพย์และการก่อสร้าง	20,754	443	64	8	970	22,239
การสาธารณสุขโภชนาและบริการ	26,622	1,057	170	2	435	28,286
สินเชื่อเพื่อที่อยู่อาศัย	138,148	2,652	398	4	4,484	145,686
อื่นๆ	58,254	1,175	368	284	739	60,820
เงินให้สินเชื่อแก่ลูกหนี้สุทธิ						
จากรายได้รอดัดบัญชี	331,787	7,523	1,510	314	8,886	350,020

(หน่วย: ล้านบาท)

	งบการเงินรวมและงบการเงินเฉพาะกิจการ					
	ณ วันที่ 31 ธันวาคม 2559					
	ปกติ	กล่าวถึง เป็นพิเศษ	ต่ำกว่า มาตรฐาน	สงสัย	สงสัย จะสูญเสีย	รวม
การเกษตรและเหมืองแร่	891	59	-	-	47	997
อุตสาหกรรมการผลิตและการพาณิชย์	77,543	1,393	327	109	2,259	81,631
ธุรกิจอสังหาริมทรัพย์และการก่อสร้าง	17,859	749	398	-	839	19,845
การสาธารณสุขโภชนาและบริการ	26,251	359	101	4	483	27,198
สินเชื่อเพื่อที่อยู่อาศัย	126,670	2,092	861	672	1,605	131,900
อื่นๆ	54,612	1,010	493	418	310	56,843
เงินให้สินเชื่อแก่ลูกหนี้สุทธิ						
จากรายได้รอดัดบัญชี	303,826	5,662	2,180	1,203	5,543	318,414

# หมายเหตุประกอบงบการเงิน

(ต่อ)

## 11.4 จำแนกตามประเภทการจัดชั้นตามหลักเกณฑ์ของ ธปท.

(หน่วย: ล้านบาท)

งบการเงินรวมและงบการเงินเฉพาะกิจการ						
ณ วันที่ 31 ธันวาคม 2560						
เงินให้สินเชื่อ แก่ลูกหนี้และ ดอกเบี้ยค้างรับ	สินทรัพย์อื่น ที่เกี่ยวข้อง		ยอดสุทธิ ที่ใช้ในการ ตั้งค่าเผื่อหนี้ สงสัยจะสูญ*	อัตราที่ใช้ ในการตั้ง ค่าเผื่อหนี้ สงสัยจะสูญ		ค่าเผื่อหนี้ สงสัยจะสูญ
		รวม			(ร้อยละ)	
เงินสำรองชั้นต่ำตามเกณฑ์ ธปท.						
จัดชั้นปกติ	332,825	53	332,878	95,473	1	955
จัดชั้นกล่าวถึงเป็นพิเศษ	7,611	2	7,613	2,241	2	45
จัดชั้นต่ำกว่ามาตรฐาน	1,510	6	1,516	685	100	685
จัดชั้นสงสัย	314	-	314	206	100	206
จัดชั้นสงสัยจะสูญ	8,886	11	8,897	2,938	100	2,938
เงินสำรองส่วนเกินกว่าอัตรา ชั้นต่ำตามเกณฑ์ ธปท.**						
	-	-	-	-		5,185
<b>รวม</b>	<b>351,146</b>	<b>72</b>	<b>351,218</b>	<b>101,543</b>		<b>10,014</b>

\* ยอดสุทธิที่ใช้ในการตั้งค่าเผื่อหนี้สงสัยจะสูญสำหรับสินทรัพย์จัดชั้นปกติและกล่าวถึงเป็นพิเศษ หมายถึง ยอดคงค้างของเงินต้นที่ไม่รวมดอกเบี้ยค้างรับหลังหักหลักประกัน และสำหรับสินทรัพย์จัดชั้นต่ำกว่ามาตรฐาน สงสัย และสงสัยจะสูญ หมายถึง มูลหนี้ (ยอดเงินต้นคงค้างสุทธิจากรายได้รอดัดบัญชีบวกดอกเบี้ยค้างรับ) หลังหักมูลค่าปัจจุบันของกระแสเงินสดที่คาดว่าจะได้รับจากลูกหนี้ หรือมูลค่าปัจจุบันของกระแสเงินสดที่คาดว่าจะได้รับจากการจำหน่ายหลักประกัน

\*\* รวมค่าเผื่อหนี้สงสัยจะสูญเพื่อรองรับปัจจัยความผันผวนของวงจรรูจิก รวมถึงปัจจัยเศรษฐกิจและภาวะความเสี่ยงต่างๆ ที่อาจมีผลกระทบต่อคุณภาพของสินทรัพย์

# หมายเหตุประกอบงบการเงิน

(ต่อ)

(หน่วย: ล้านบาท)

งบการเงินรวมและงบการเงินเฉพาะกิจการ						
ณ วันที่ 31 ธันวาคม 2559						
	เงินให้สินเชื่อ		สินทรัพย์อื่นที่เกี่ยวข้อง	ยอดสุทธิที่ใช้ในการตั้งค่าเพื่อหนี้สงสัยจะสูญ*		อัตราที่ใช้ในการตั้งค่าเพื่อหนี้สงสัยจะสูญ (ร้อยละ)
	แก่ลูกหนี้และดอกเบี้ยค้างรับ			รวม	สงสัยจะสูญ	
เงินสำรองขั้นต่ำตามเกณฑ์ ธปท.						
จัดชั้นปกติ	304,680	51	304,731	82,323	1	823
จัดชั้นกล่าวถึงเป็นพิเศษ	5,710	1	5,711	1,693	2	34
จัดชั้นต่ำกว่ามาตรฐาน	2,180	6	2,186	982	100	982
จัดชั้นสงสัย	1,203	-	1,203	453	100	453
จัดชั้นสงสัยจะสูญ	5,543	9	5,552	1,886	100	1,886
เงินสำรองส่วนเกินกว่าอัตราขั้นต่ำตามเกณฑ์ ธปท.**	-	-	-	-		5,280
<b>รวม</b>	<b>319,316</b>	<b>67</b>	<b>319,383</b>	<b>87,337</b>		<b>9,458</b>

\* ยอดสุทธิที่ใช้ในการตั้งค่าเพื่อหนี้สงสัยจะสูญสำหรับสินทรัพย์จัดชั้นปกติและกล่าวถึงเป็นพิเศษ หมายถึง ยอดคงค้างของเงินต้นที่ไม่รวมดอกเบี้ยค้างรับหลังหักหลักประกัน และสำหรับสินทรัพย์จัดชั้นต่ำกว่ามาตรฐาน สงสัย และสงสัยจะสูญ หมายถึง มูลหนี้ (ยอดเงินต้นคงค้างสุทธิจากรายได้รอดัดบัญชีบวกดอกเบี้ยค้างรับ) หลังหักมูลค่าปัจจุบันของกระแสเงินสดที่คาดว่าจะได้รับจากลูกหนี้ หรือมูลค่าปัจจุบันของกระแสเงินสดที่คาดว่าจะได้รับจากการจำหน่ายหลักประกัน

\*\* รวมค่าเพื่อหนี้สงสัยจะสูญเพื่อรองรับปัจจัยความผันผวนของวงจรกิจกรรม รวมถึงปัจจัยเศรษฐกิจและภาวะความเสี่ยงต่างๆ ที่อาจมีผลกระทบต่อคุณภาพของสินทรัพย์

ณ วันที่ 31 ธันวาคม 2560 ค่าเพื่อหนี้สงสัยจะสูญที่แสดงในตารางข้างต้นรวมค่าเพื่อการด้อยค่าของสินทรัพย์อื่นที่เกี่ยวข้องจำนวน 17 ล้านบาท (31 ธันวาคม 2559: 16 ล้านบาท)

ณ วันที่ 31 ธันวาคม 2560 และ 2559 ธนาคารมีเงินให้สินเชื่อแก่ลูกหนี้รายย่อยที่ไม่มีหลักประกันจัดชั้นตามประกาศของ ธปท. สำหรับลูกหนี้ด้อยคุณภาพ (ไม่รวมลูกหนี้จัดชั้นปกติและกล่าวถึงเป็นพิเศษ) ที่กันสำรองเป็นรายกลุ่ม (Collective Approach) ดังนี้

(หน่วย: ล้านบาท)

งบการเงินรวมและงบการเงินเฉพาะกิจการ			
ณ วันที่ 31 ธันวาคม 2560			
จำนวนวันค้างชำระ (วัน)	เงินให้สินเชื่อแก่ลูกหนี้รายย่อยที่ไม่มีหลักประกัน	อัตราร้อยละที่ใช้ในการตั้งค่าเพื่อหนี้สงสัยจะสูญ (ร้อยละ)	
		ค่าเพื่อหนี้สงสัยจะสูญ	ค่าเพื่อหนี้สงสัยจะสูญ
0 - 119	379	70 - 89	273
120 - 180	331	70 - 74	240
<b>รวม</b>	<b>710</b>		<b>513</b>

## หมายเหตุประกอบงบการเงิน

(ต่อ)

(หน่วย: ล้านบาท)

งบการเงินรวมและงบการเงินเฉพาะกิจการ			
ณ วันที่ 31 ธันวาคม 2559			
จำนวนวันค้างชำระ (วัน)	เงินให้สินเชื่อแก่ลูกหนี้ รายย่อยที่ไม่มีหลักประกัน	อัตราร้อยละที่ใช้ในการตั้ง ค่าเผื่อหนี้สงสัยจะสูญ (ร้อยละ)	
		ค่าเผื่อหนี้สงสัยจะสูญ	ค่าเผื่อหนี้สงสัยจะสูญ
0 - 119	358	70 - 89	259
120 - 180	324	70 - 89	241
รวม	682		500

### 11.5 ลูกหนี้ตามสัญญาเช่าซื้อ/เช่าการเงิน

ณ วันที่ 31 ธันวาคม 2560 ธนาคารมีลูกหนี้ตามสัญญาเช่าซื้อ/เช่าการเงินสุทธิจากรายได้รอดัดบัญชีเป็นจำนวนเงินรวม 3,423 ล้านบาท (31 ธันวาคม 2559: 3,231 ล้านบาท) ซึ่งส่วนใหญ่เป็นสัญญาเช่าซื้อ/เช่าการเงินสำหรับยานพาหนะและเครื่องจักร อายุของสัญญามีระยะเวลาอยู่ระหว่าง 1 - 8 ปี และส่วนใหญ่คิดดอกเบี้ยในอัตราร้อยละคงที่ตามที่ระบุในสัญญา

(หน่วย: ล้านบาท)

ณ วันที่ 31 ธันวาคม 2560					
จำนวนเงินที่ถึงกำหนดชำระจ่ายตามสัญญาเช่าซื้อ/เช่าการเงิน					
	หนี้ที่ไม่ก่อ			รวม	
	ไม่เกิน 1 ปี	1 - 5 ปี	มากกว่า 5 ปี		
ผลรวมของเงินลงทุนขั้นต้นตามสัญญาเช่าซื้อ/เช่าการเงิน	1,242	2,219	198	67	3,726
หัก: รายได้รอดัดบัญชี*					(303)
มูลค่าปัจจุบันของจำนวนเงินขั้นต้นที่ลูกหนี้ต้องจ่าย					3,423
ตามสัญญาเช่าซื้อ/เช่าการเงิน					(99)
หัก: ค่าเผื่อหนี้สงสัยจะสูญ					
ลูกหนี้ตามสัญญาเช่าซื้อ/เช่าการเงิน - สุทธิ					3,324

\* สุทธิจากค่านายหน้าและค่าใช้จ่ายทางตรงที่เกิดขึ้นเมื่อเริ่มแรกจากการให้เช่าซื้อ/เช่าซื้อ (ถ้ามี)

## หมายเหตุประกอบงบการเงิน

(ต่อ)

	(หน่วย: ล้านบาท)				
	ณ วันที่ 31 ธันวาคม 2559				
	จำนวนเงินที่ถึงกำหนดชำระจ่ายตามสัญญาเช่าซื้อ/เช่าการเงิน				
	หนี้ที่ไม่ก่อ				
	ไม่เกิน 1 ปี	1 - 5 ปี	มากกว่า 5 ปี	ให้เกิดรายได้	รวม
ผลรวมของเงินลงทุนขั้นต้นตามสัญญาเช่าซื้อ/เช่าการเงิน	1,269	2,121	20	94	3,504
หัก: รายได้รอดัดบัญชี*					(273)
มูลค่าปัจจุบันของจำนวนเงินขั้นต้นที่ลูกหนี้ต้องจ่ายตามสัญญาเช่าซื้อ/เช่าการเงิน					3,231
หัก: ค่าเพื่อหนี้สงสัยจะสูญ					(114)
ลูกหนี้ตามสัญญาเช่าซื้อ/เช่าการเงิน - สุทธิ					3,117

\* สุทธิจากค่านายหน้าและค่าใช้จ่ายทางตรงที่เกิดขึ้นเมื่อเริ่มแรกจากการให้เช่าซื้อรอดัดจ่าย (ถ้ามี)

### 11.6 สินเชื่อที่ธนาคารระงับการรับรู้รายได้

ธนาคารมีเงินให้สินเชื่อที่ธนาคารระงับการรับรู้รายได้ตามเกณฑ์ของ ธปท. (สินเชื่อด้วยคุณภาพ และสินเชื่อด้วยคุณภาพที่อยู่ระหว่างการปรับโครงสร้างหนี้) ดังนี้

	(หน่วย: ล้านบาท)	
	งบการเงินรวมและงบการเงินเฉพาะกิจการ	
	ณ วันที่ 31 ธันวาคม	
	2560	2559
สินเชื่อที่ธนาคารระงับการรับรู้รายได้*	10,710	8,926
คิดเป็นอัตราร้อยละของเงินให้สินเชื่อทั้งสิ้น**	2.48	2.57

\* เฉพาะเงินต้น

\*\* เงินให้สินเชื่อรวมรายการระหว่างธนาคารและตลาดเงิน

ในระหว่างปีสิ้นสุดวันที่ 31 ธันวาคม 2560 ธนาคารได้ขายสินเชื่อด้วยคุณภาพโดยมีภาระเงินต้นจำนวนเงินประมาณ 1,423 ล้านบาท ทั้งนี้ราคาขายส่วนที่สูงกว่ามูลค่าตามบัญชีสินเชื่อด้วยคุณภาพดังกล่าวได้ถูกรับรู้ไว้แล้วในงบกำไรขาดทุนเบ็ดเสร็จ

# หมายเหตุประกอบงบการเงิน

(ต่อ)

## 11.7 การปรับโครงสร้างหนี้

ในระหว่างปีสิ้นสุดวันที่ 31 ธันวาคม 2560 และ 2559 ธนาคารได้ทำสัญญาปรับโครงสร้างหนี้กับลูกหนี้โดยมีจำนวนรายและภาระหนี้คงค้างก่อนการปรับโครงสร้างหนี้ดังต่อไปนี้

	(หน่วย: ล้านบาท)	
	งบการเงินรวมและงบการเงินเฉพาะกิจการ	
	สำหรับปีสิ้นสุดวันที่ 31 ธันวาคม	
	2560	2559
ภาระหนี้คงค้างก่อนปรับโครงสร้างหนี้*	5,985	5,782
จำนวนราย	4,124	6,755

\* เฉพาะเงินต้น

ลูกหนี้ที่ได้รับการปรับโครงสร้างหนี้ในระหว่างปีสิ้นสุดวันที่ 31 ธันวาคม 2560 และ 2559 ตามที่กล่าวข้างต้น จำแนกตามวิธีการปรับโครงสร้างหนี้มีรายละเอียดดังต่อไปนี้

	(หน่วย: ล้านบาท)					
	งบการเงินรวมและงบการเงินเฉพาะกิจการ					
	สำหรับปีสิ้นสุดวันที่ 31 ธันวาคม 2560					
ประเภทของการปรับโครงสร้าง	จำนวนราย	มูลหนี้ ก่อนปรับ โครงสร้างหนี้	ประเภทของ สินทรัพย์ ที่รับโอน	มูลค่า ยุติธรรม ของสินทรัพย์ ของโครงสร้างหนี้	มูลหนี้ หลังปรับ โครงสร้างหนี้	ขาดทุนจาก การลดหนี้ ตามสัญญา
เปลี่ยนแปลงเงื่อนไขการชำระหนี้	4,124	5,985	-	-	5,982	3
รวม	4,124	5,985		-	5,982	3

	(หน่วย: ล้านบาท)					
	งบการเงินรวมและงบการเงินเฉพาะกิจการ					
	สำหรับปีสิ้นสุดวันที่ 31 ธันวาคม 2559					
ประเภทของการปรับโครงสร้าง	จำนวนราย	มูลหนี้ ก่อนปรับ โครงสร้างหนี้	ประเภทของ สินทรัพย์ ที่รับโอน	มูลค่า ยุติธรรม ของสินทรัพย์ ของโครงสร้างหนี้	มูลหนี้ หลังปรับ โครงสร้างหนี้	ขาดทุนจาก การลดหนี้ ตามสัญญา
เปลี่ยนแปลงเงื่อนไขการชำระหนี้	6,755	5,782	-	-	5,782	-
รวม	6,755	5,782		-	5,782	-

ธนาคารได้บันทึกผลขาดทุนจากการลดหนี้ตามสัญญาในระหว่างปี โดยการตัดจำหน่ายจากบัญชีค่าเผื่อหนี้สงสัยจะสูญซึ่งธนาคารได้ตั้งสำรองไว้เต็มจำนวนสำหรับลูกหนี้ดังกล่าวแล้ว ดังนั้นจึงมิได้บันทึกผลขาดทุนจากการปรับโครงสร้างหนี้จำนวนดังกล่าวในส่วนกำไรหรือขาดทุน



## หมายเหตุประกอบงบการเงิน

(ต่อ)

ในระหว่างปีสิ้นสุดวันที่ 31 ธันวาคม 2560 และ 2559 ลูกหนี้ที่ได้รับการปรับโครงสร้างหนี้โดยวิธีเปลี่ยนแปลงเงื่อนไขการชำระหนี้ตามที่กล่าวข้างต้นสามารถจำแนกระยะเวลาการผ่อนชำระตามสัญญาการปรับโครงสร้างหนี้ใหม่ได้ดังนี้

	งบการเงินรวมและงบการเงินเฉพาะกิจการ		
	สำหรับปีสิ้นสุดวันที่ 31 ธันวาคม 2560		
	จำนวนราย	มูลหนี้ (ล้านบาท)	
ก่อนปรับโครงสร้างหนี้		หลังปรับโครงสร้างหนี้	
ช่วงระยะเวลาการผ่อนชำระตามสัญญาปรับโครงสร้างหนี้ใหม่			
ไม่เกิน 5 ปี	3,402	2,598	2,595
5 - 10 ปี	188	1,890	1,890
10 - 15 ปี	149	469	469
เกินกว่า 15 ปี	385	1,028	1,028
<b>รวม</b>	<b>4,124</b>	<b>5,985</b>	<b>5,982</b>

	งบการเงินรวมและงบการเงินเฉพาะกิจการ		
	สำหรับปีสิ้นสุดวันที่ 31 ธันวาคม 2559		
	จำนวนราย	มูลหนี้ (ล้านบาท)	
ก่อนปรับโครงสร้างหนี้		หลังปรับโครงสร้างหนี้	
ช่วงระยะเวลาการผ่อนชำระตามสัญญาปรับโครงสร้างหนี้ใหม่			
ไม่เกิน 5 ปี	6,107	3,185	3,185
5 - 10 ปี	133	875	875
10 - 15 ปี	213	827	827
เกินกว่า 15 ปี	302	895	895
<b>รวม</b>	<b>6,755</b>	<b>5,782</b>	<b>5,782</b>

ณ วันที่ 31 ธันวาคม 2560 และ 2559 ธนาคารมีลูกหนี้ปรับโครงสร้างหนี้โดยมีภาระหนี้คงเหลือดังต่อไปนี้

	(หน่วย: ล้านบาท)	
	งบการเงินรวมและงบการเงินเฉพาะกิจการ	
	จำนวนราย	ภาระหนี้หลังปรับโครงสร้างหนี้คงค้าง
ลูกหนี้ปรับโครงสร้างหนี้ ณ วันที่ 31 ธันวาคม 2560	14,693	18,227
ลูกหนี้ปรับโครงสร้างหนี้ ณ วันที่ 31 ธันวาคม 2559	15,502	15,172

ณ วันที่ 31 ธันวาคม 2560 ธนาคารมีภาระผูกพันคงเหลือที่จะให้ลูกหนี้ปรับโครงสร้างหนี้กู้เพิ่มเติมจำนวนเงิน 436 ล้านบาท (31 ธันวาคม 2559: 382 ล้านบาท)

# หมายเหตุประกอบงบการเงิน

(ต่อ)

## 12. ค่าเผื่อนี้สงสัยจะสูญ

(หน่วย: ล้านบาท)

	งบการเงินรวมและงบการเงินเฉพาะกิจการ						
	สำหรับปีสิ้นสุดวันที่ 31 ธันวาคม 2560						
	ปกติ	กล่าวถึง เป็นพิเศษ	ต่ำกว่า มาตรฐาน	สงสัย	สงสัย จะสูญ	เงินสำรอง ส่วนเกินกว่า อัตราขั้นต่ำ ตามเกณฑ์ ชปท.*	รวม
ยอดต้นปี	823	34	976	452	1,877	5,280	9,442
หนี้สงสัยจะสูญ	132	11	(296)	(246)	3,167	(95)	2,673
หนี้สูญตัดบัญชี	-	-	-	-	(2,111)	-	(2,111)
อื่นๆ	-	-	(1)	-	(6)	-	(7)
ยอดปลายปี	955	45	679	206	2,927	5,185	9,997

\* รวมค่าเผื่อนี้สงสัยจะสูญเพื่อรองรับปัจจัยความผันผวนของวงจรรธุรกิจ รวมถึงปัจจัยเศรษฐกิจและภาวะความเสี่ยงต่างๆ ที่อาจมีผลกระทบต่อคุณภาพของสินทรัพย์

\*\* ไม่รวมค่าเผื่อนี้สงสัยจะสูญจำนวนรวม 17 ล้านบาท สำหรับสินทรัพย์อื่น

(หน่วย: ล้านบาท)

	งบการเงินรวมและงบการเงินเฉพาะกิจการ						
	สำหรับปีสิ้นสุดวันที่ 31 ธันวาคม 2559						
	ปกติ	กล่าวถึง เป็นพิเศษ	ต่ำกว่า มาตรฐาน	สงสัย	สงสัย จะสูญ	เงินสำรอง ส่วนเกินกว่า อัตราขั้นต่ำ ตามเกณฑ์ ชปท.*	รวม
ยอดต้นปี	794	58	579	382	1,341	4,510	7,664
หนี้สงสัยจะสูญ	29	(24)	399	70	2,186	770	3,430
หนี้สูญตัดบัญชี	-	-	-	-	(1,647)	-	(1,647)
อื่นๆ	-	-	(2)	-	(3)	-	(5)
ยอดปลายปี	823	34	976	452	1,877	5,280	9,442

\* รวมค่าเผื่อนี้สงสัยจะสูญเพื่อรองรับปัจจัยความผันผวนของวงจรรธุรกิจ รวมถึงปัจจัยเศรษฐกิจและภาวะความเสี่ยงต่างๆ ที่อาจมีผลกระทบต่อคุณภาพของสินทรัพย์

\*\* ไม่รวมค่าเผื่อนี้สงสัยจะสูญจำนวนรวม 16 ล้านบาท สำหรับสินทรัพย์อื่น

# หมายเหตุประกอบงบการเงิน

(ต่อ)

## 13. ทรัพย์สินรอการขาย

ทรัพย์สินรอการขายได้แก่ ทรัพย์สินที่ได้มาจากลูกหนี้ที่มีการปรับโครงสร้างหนี้หรือจากการประมูลซื้อจากการขายทอดตลาดของทรัพย์สินที่ลูกหนี้ได้จำนองไว้ รวมถึงทรัพย์สินของสาขาที่เลิกใช้งานและอยู่ระหว่างรอขาย

ภายใต้สัญญาปรับโครงสร้างหนี้ ในบางกรณีที่ลูกหนี้ได้ทำการปรับโครงสร้างหนี้โดยวิธีโอนทรัพย์สินชำระหนี้ ธนาคารได้ให้สิทธิแก่ลูกหนี้ในการซื้อคืนทรัพย์สินดังกล่าว (Buy-back rights) หรือให้สิทธิแก่ลูกหนี้ในการซื้อทรัพย์สินคืนก่อนผู้อื่น (First refusal rights) ภายในระยะเวลาและราคาที่กำหนดไว้ในสัญญาปรับโครงสร้างหนี้ ทั้งนี้ราคาซื้อคืนที่กำหนดไว้ส่วนใหญ่เป็นราคาที่ตีโอนหรือบวกดอกเบี้ย

ณ วันที่ 31 ธันวาคม 2560 และ 2559 รายละเอียดทรัพย์สินรอการขายสรุปได้ดังต่อไปนี้

ประเภท	(หน่วย: ล้านบาท)			
	งบการเงินรวมและงบการเงินเฉพาะกิจการ			
	สำหรับปีสิ้นสุดวันที่ 31 ธันวาคม 2560			
	ยอดต้นปี	เพิ่มขึ้น	จำหน่าย	ยอดปลายปี
ทรัพย์สินที่ได้จากการชำระหนี้				
และจากการประมูลซื้อขายทอดตลาด				
อสังหาริมทรัพย์	2,278	60	(200)	2,138
สิ่งหามทรัพย์	-	-	-	-
รวมทรัพย์สินรอการขาย	2,278	60	(200)	2,138
หัก: ค่าเพื่อการด้อยค่า	(1,866)	-	12	(1,854)
ทรัพย์สินรอการขาย - สุทธิ	412	60	(188)	284

ประเภท	(หน่วย: ล้านบาท)			
	งบการเงินรวมและงบการเงินเฉพาะกิจการ			
	สำหรับปีสิ้นสุดวันที่ 31 ธันวาคม 2559			
	ยอดต้นปี	เพิ่มขึ้น	จำหน่าย	ยอดปลายปี
ทรัพย์สินที่ได้จากการชำระหนี้				
และจากการประมูลซื้อขายทอดตลาด				
อสังหาริมทรัพย์	2,265	132	(119)	2,278
สิ่งหามทรัพย์	-	-	-	-
รวมทรัพย์สินรอการขาย	2,265	132	(119)	2,278
หัก: ค่าเพื่อการด้อยค่า	(1,857)	(35)	26	(1,866)
ทรัพย์สินรอการขาย - สุทธิ	408	97	(93)	412

## หมายเหตุประกอบงบการเงิน

(ต่อ)

ณ วันที่ 31 ธันวาคม 2560 และ 2559 ราคาทุนของทรัพย์สินรอการขายประเภทอสังหาริมทรัพย์ แสดงแยกตามผู้ประเมินราคาภายนอกและภายใน มีดังนี้

	(หน่วย: ล้านบาท)	
	งบการเงินรวมและงบการเงินเฉพาะกิจการ	
	ณ วันที่ 31 ธันวาคม	
	2560	2559
ทรัพย์สินรอการขาย - อสังหาริมทรัพย์		
ประเมินราคาโดยผู้ประเมินภายนอก	2,108	2,245
ประเมินราคาโดยผู้ประเมินภายใน	30	33
รวม	2,138	2,278

# หมายเหตุประกอบงบการเงิน

(ต่อ)

## 14. ที่ดิน อาคาร และอุปกรณ์

### 14.1 รายการเคลื่อนไหว

(หน่วย: ล้านบาท)

	งบการเงินรวม					รวม
	สินทรัพย์ซึ่งแสดงมูลค่าตามราคาที่ดินใหม่		สินทรัพย์ซึ่งแสดงมูลค่าตามราคาทุน			
	ที่ดิน	อาคาร	ส่วนปรับปรุงอาคารและอุปกรณ์	สินทรัพย์ระหว่างก่อสร้าง/ติดตั้ง		
<b>ราคาทุน/ราคาที่ดินใหม่</b>						
ณ วันที่ 1 มกราคม 2559	5,898	1,139	4,767	210		12,014
ซื้อเพิ่ม	-	-	324	1,121		1,445
โอนเข้า (ออก)	(4)	(2)	395	(395)		(6)
จำหน่ายและตัดจำหน่าย	-	-	(549)	-		(549)
ณ วันที่ 31 ธันวาคม 2559	5,894	1,137	4,937	936		12,904
ซื้อเพิ่ม	-	-	173	807		980
โอนเข้า (ออก)	-	950	681	(1,631)		-
จำหน่ายและตัดจำหน่าย	-	(244)	(744)	-		(988)
ณ วันที่ 31 ธันวาคม 2560	<b>5,894</b>	<b>1,843</b>	<b>5,047</b>	<b>112</b>		<b>12,896</b>
<b>ค่าเสื่อมราคาสะสม</b>						
ณ วันที่ 1 มกราคม 2559	-	(12)	(3,552)	-		(3,564)
ค่าเสื่อมราคาสำหรับปี	-	(49)	(313)	-		(362)
โอนออก	-	1	-	-		1
จำหน่ายและตัดจำหน่าย	-	-	528	-		528
ณ วันที่ 31 ธันวาคม 2559	-	(60)	(3,337)	-		(3,397)
ค่าเสื่อมราคาสำหรับปี	-	(279)	(392)	-		(671)
จำหน่ายและตัดจำหน่าย	-	244	722	-		966
ณ วันที่ 31 ธันวาคม 2560	-	<b>(95)</b>	<b>(3,007)</b>	-		<b>(3,102)</b>
<b>มูลค่าสุทธิตามบัญชี</b>						
ณ วันที่ 31 ธันวาคม 2559	5,894	1,077	1,600	936		9,507
ณ วันที่ 31 ธันวาคม 2560	<b>5,894</b>	<b>1,748</b>	<b>2,040</b>	<b>112</b>		<b>9,794</b>
ค่าเสื่อมราคาที่อยู่ในส่วนกำไรหรือขาดทุนสำหรับปีสิ้นสุดวันที่ 31 ธันวาคม						
2559						362
<b>2560</b>						<b>671</b>

# หมายเหตุประกอบงบการเงิน

(ต่อ)

(หน่วย: ล้านบาท)

	งบการเงินเฉพาะกิจการ					รวม
	สินทรัพย์ซึ่งแสดงมูลค่าตามราคาที่ดีที่สุด		สินทรัพย์ซึ่งแสดงมูลค่าตามราคาทุน			
	ที่ดิน	อาคาร	ส่วนปรับปรุงอาคารและอุปกรณ์	สินทรัพย์ระหว่างก่อสร้าง/ติดตั้ง		
<b>ราคาทุน/ราคาที่ดีที่สุด</b>						
ณ วันที่ 1 มกราคม 2559	5,898	1,139	4,742	210		11,989
ซื้อเพิ่ม	-	-	324	1,121		1,445
โอนเข้า (ออก)	(4)	(2)	395	(395)		(6)
จำหน่ายและตัดจำหน่าย	-	-	(545)	-		(545)
ณ วันที่ 31 ธันวาคม 2559	5,894	1,137	4,916	936		12,883
ซื้อเพิ่ม	-	-	164	807		971
โอนเข้า (ออก)	-	950	681	(1,631)		-
จำหน่ายและตัดจำหน่าย	-	(244)	(733)	-		(977)
ณ วันที่ 31 ธันวาคม 2560	<b>5,894</b>	<b>1,843</b>	<b>5,028</b>	<b>112</b>		<b>12,877</b>
<b>ค่าเสื่อมราคาสะสม</b>						
ณ วันที่ 1 มกราคม 2559	-	(12)	(3,535)	-		(3,547)
ค่าเสื่อมราคาสำหรับปี	-	(49)	(311)	-		(360)
โอนออก	-	1	-	-		1
จำหน่ายและตัดจำหน่าย	-	-	524	-		524
ณ วันที่ 31 ธันวาคม 2559	-	(60)	(3,322)	-		(3,382)
ค่าเสื่อมราคาสำหรับปี	-	(279)	(388)	-		(667)
จำหน่ายและตัดจำหน่าย	-	244	710	-		954
ณ วันที่ 31 ธันวาคม 2560	-	<b>(95)</b>	<b>(3,000)</b>	-		<b>(3,095)</b>
<b>มูลค่าสุทธิตามบัญชี</b>						
ณ วันที่ 31 ธันวาคม 2559	5,894	1,077	1,594	936		9,501
ณ วันที่ 31 ธันวาคม 2560	<b>5,894</b>	<b>1,748</b>	<b>2,028</b>	<b>112</b>		<b>9,782</b>
ค่าเสื่อมราคาที่อยู่ในส่วนกำไรหรือขาดทุนสำหรับปีสิ้นสุดวันที่ 31 ธันวาคม						
2559						360
<b>2560</b>						<b>667</b>

## หมายเหตุประกอบงบการเงิน

(ต่อ)

หากธนาคารแสดงมูลค่าของที่ดินและอาคารดังกล่าวด้วยวิธีราคาทุน มูลค่าสุทธิตามบัญชี ณ วันที่ 31 ธันวาคม 2560 และ 2559 จะเป็นดังนี้

	(หน่วย: ล้านบาท)	
	งบการเงินรวมและงบการเงินเฉพาะกิจการ	
	ณ วันที่ 31 ธันวาคม	
	2560	2559
ที่ดิน		
ราคาทุน	1,888	1,888
อาคาร		
ราคาทุน	1,823	1,345
ค่าเสื่อมราคาสะสม	(600)	(894)
มูลค่าสุทธิตามบัญชี	1,223	451

ณ วันที่ 31 ธันวาคม 2560 ธนาคารและบริษัทย่อยมีอาคารและอุปกรณ์จำนวนหนึ่งซึ่งตัดค่าเสื่อมราคาหมดแล้วแต่ยังใช้งานอยู่ ราคาทุนเต็มหรือราคาที่ดีเพิ่มก่อนหักค่าเสื่อมราคาสะสมมีจำนวนรวม 2,028 ล้านบาท (31 ธันวาคม 2559: 2,275 ล้านบาท) และเฉพาะอาคารมี: 2,024 ล้านบาท (31 ธันวาคม 2559: 2,265 ล้านบาท)

### 14.2 ส่วนเกินทุนจากการตีราคาสินทรัพย์

ส่วนเกินทุนจากการตีราคาสินทรัพย์ คือ ส่วนเกินทุนจากการตีราคาที่ดิน และอาคาร โดยมีรายการเปลี่ยนแปลงในระหว่างปี ดังนี้

	(หน่วย: ล้านบาท)	
	งบการเงินรวมและงบการเงินเฉพาะกิจการ	
	สำหรับปีสิ้นสุดวันที่ 31 ธันวาคม	
	2560	2559
ยอดต้นปี	4,685	4,718
ตัดจำหน่ายระหว่างปี	(119)	(33)
ยอดปลายปี	4,566	4,685

ส่วนเกินทุนจากการตีราคาสินทรัพย์ดังกล่าวไม่สามารถนำมาหักกับขาดทุนสะสมและไม่สามารถจ่ายเป็นเงินปันผลได้

ธนาคารบันทึกส่วนต่างที่เกิดจากการตีราคาสินทรัพย์ตามนโยบายบัญชีที่กล่าวไว้ในหมายเหตุประกอบงบการเงินข้อที่ 4.11

# หมายเหตุประกอบงบการเงิน

(ต่อ)

ในระหว่างปี 2558 ธนาคารได้จัดให้มีการประเมินราคาที่ดินและอาคารโดยผู้ประเมินราคาอิสระ ตามรายการกลุ่มของสินทรัพย์ซึ่งเกณฑ์ที่ใช้ประเมินราคาสินทรัพย์มีดังนี้

- การประเมินราคาที่ดิน: ธนาคารใช้วิธีเปรียบเทียบราคาตลาดของทรัพย์สินอันพึงจะมีข้อมูลราคาซื้อขายเปรียบเทียบจากทรัพย์สินที่มีลักษณะใกล้เคียงกัน
- การประเมินราคาอาคาร: ธนาคารใช้วิธีมูลค่าต้นทุนทดแทนสุทธิ (Depreciated Replacement Cost) สำหรับอาคารซึ่งมีลักษณะเฉพาะเพื่อประกอบธุรกิจธนาคาร ใช้วิธีเปรียบเทียบราคาตลาด (Market Comparison Approach) สำหรับอาคารซึ่งมีลักษณะทั่วไปอันพึงจะมีข้อมูลราคาซื้อขายเปรียบเทียบจากทรัพย์สินที่มีลักษณะใกล้เคียงกัน และวิธีพิจารณาจากรายได้ (Income Approach) สำหรับทรัพย์สินที่ก่อให้เกิดรายได้

ข้อสมมติหลักที่ใช้ในการประเมินมูลค่าราคาที่ดินใหม่ในส่วนที่เป็นข้อมูลที่ไม่สามารถสังเกตได้ทั่วไป สรุปได้ดังนี้

	ข้อสมมติฐาน ที่ใช้ในการประเมินมูลค่า	ผลกระทบต่อราคาที่ดินใหม่ เมื่ออัตราตามข้อสมมติฐานเพิ่มขึ้น
ราคาที่ดินต่อตารางวา (บาท)	40,000 - 2,296,754	มูลค่ายุติธรรมเพิ่มขึ้น (วิธีเปรียบเทียบราคาตลาด)
ต้นทุนในการสร้างอาคารต่อตารางเมตร (บาท)	9,558 - 30,511	มูลค่ายุติธรรมเพิ่มขึ้น (วิธีมูลค่าต้นทุนทดแทนสุทธิ)
อัตราผลตอบแทน (ร้อยละ)	8	มูลค่ายุติธรรมลดลง (วิธีพิจารณาจากรายได้)



# หมายเหตุประกอบงบการเงิน

(ต่อ)

## 15. สินทรัพย์ไม่มีตัวตนอื่น

	(หน่วย: ล้านบาท)			
	งบการเงินรวม			
	โปรแกรม คอมพิวเตอร์	สินทรัพย์ระหว่าง ดำเนินการ	อื่นๆ	รวม
<b>ราคาทุน</b>				
ณ วันที่ 1 มกราคม 2559	2,544	43	2	2,589
ซื้อเพิ่ม	174	94	-	268
โอนเข้า (ออก)	81	(81)	-	-
ตัดจำหน่าย	(69)	-	-	(69)
ณ วันที่ 31 ธันวาคม 2559	2,730	56	2	2,788
ซื้อเพิ่ม	169	92	-	261
โอนเข้า (ออก)	79	(79)	-	-
ตัดจำหน่าย	(44)	-	-	(44)
ณ วันที่ 31 ธันวาคม 2560	<b>2,934</b>	<b>69</b>	<b>2</b>	<b>3,005</b>
<b>ค่าตัดจำหน่ายสะสม</b>				
ณ วันที่ 1 มกราคม 2559	(1,632)	-	-	(1,632)
ค่าตัดจำหน่ายสำหรับปี	(181)	-	-	(181)
ตัดจำหน่าย	68	-	-	68
ณ วันที่ 31 ธันวาคม 2559	(1,745)	-	-	(1,745)
ค่าตัดจำหน่ายสำหรับปี	(219)	-	-	(219)
ตัดจำหน่าย	44	-	-	44
ณ วันที่ 31 ธันวาคม 2560	<b>(1,920)</b>	<b>-</b>	<b>-</b>	<b>(1,920)</b>
<b>มูลค่าสุทธิตามบัญชี</b>				
ณ วันที่ 31 ธันวาคม 2559	985	56	2	1,043
ณ วันที่ 31 ธันวาคม 2560	<b>1,014</b>	<b>69</b>	<b>2</b>	<b>1,085</b>
อายุการใช้งานคงเหลือ (ปี)	0 - 10	-	-	
ค่าตัดจำหน่ายที่อยู่ในส่วนของกำไรหรือขาดทุนสำหรับปีสิ้นสุดวันที่ 31 ธันวาคม 2559				181
<b>2560</b>				<b>219</b>

## หมายเหตุประกอบงบการเงิน

(ต่อ)

(หน่วย: ล้านบาท)

	งบการเงินเฉพาะกิจการ			รวม
	โปรแกรมคอมพิวเตอร์	สินทรัพย์ระหว่างดำเนินการ	อื่นๆ	
<b>ราคาทุน</b>				
ณ วันที่ 1 มกราคม 2559	2,525	43	2	2,570
ซื้อเพิ่ม	174	94	-	268
โอนเข้า (ออก)	81	(81)	-	-
ตัดจำหน่าย	(66)	-	-	(66)
ณ วันที่ 31 ธันวาคม 2559	2,714	56	2	2,772
ซื้อเพิ่ม	169	92	-	261
โอนเข้า (ออก)	79	(79)	-	-
ตัดจำหน่าย	(44)	-	-	(44)
ณ วันที่ 31 ธันวาคม 2560	<b>2,918</b>	<b>69</b>	<b>2</b>	<b>2,989</b>
<b>ค่าตัดจำหน่ายสะสม</b>				
ณ วันที่ 1 มกราคม 2559	(1,621)	-	-	(1,621)
ค่าตัดจำหน่ายสำหรับปี	(179)	-	-	(179)
ตัดจำหน่าย	66	-	-	66
ณ วันที่ 31 ธันวาคม 2559	(1,734)	-	-	(1,734)
ค่าตัดจำหน่ายสำหรับปี	(217)	-	-	(217)
ตัดจำหน่าย	44	-	-	44
ณ วันที่ 31 ธันวาคม 2560	<b>(1,907)</b>	<b>-</b>	<b>-</b>	<b>(1,907)</b>
<b>มูลค่าสุทธิตามบัญชี</b>				
ณ วันที่ 31 ธันวาคม 2559	980	56	2	1,038
ณ วันที่ 31 ธันวาคม 2560	<b>1,011</b>	<b>69</b>	<b>2</b>	<b>1,082</b>
อายุการใช้งานคงเหลือ (ปี)	0 - 10	-	-	
ค่าตัดจำหน่ายที่อยู่ในส่วนของกำไรหรือขาดทุนสำหรับปีสิ้นสุดวันที่ 31 ธันวาคม				
2559				179
<b>2560</b>				<b>217</b>

ณ วันที่ 31 ธันวาคม 2560 ธนาคารและบริษัทย่อยมีสินทรัพย์ไม่มีตัวตนอื่นจำนวนหนึ่ง ซึ่งตัดจำหน่ายหมดแล้วแต่ยังใช้งานอยู่ ราคาทุนเดิมก่อนหักค่าตัดจำหน่ายสะสมมีจำนวนรวม 1,045 ล้านบาท (31 ธันวาคม 2559: 855 ล้านบาท) และเฉพาะธนาคารมี 1,045 ล้านบาท (31 ธันวาคม 2559: 855 ล้านบาท)

# หมายเหตุประกอบงบการเงิน

(ต่อ)

## 16. สินทรัพย์/หนี้สินภาษีเงินได้รอการตัดบัญชีและค่าใช้จ่ายภาษีเงินได้

### 16.1 สินทรัพย์/หนี้สินภาษีเงินได้รอการตัดบัญชี

ส่วนประกอบของสินทรัพย์/หนี้สินภาษีเงินได้รอการตัดบัญชี ณ วันที่ 31 ธันวาคม 2560 และ 2559 ประกอบด้วยรายการดังต่อไปนี้

	(หน่วย: ล้านบาท)							
	งบการเงินรวม				งบการเงินเฉพาะกิจการ			
			ส่วนเปลี่ยนแปลงภาษีเงินได้รอการตัดบัญชี				ส่วนเปลี่ยนแปลงภาษีเงินได้รอการตัดบัญชี	
	งบแสดงฐานะการเงิน ณ วันที่ 31 ธันวาคม	2559	สำหรับปีสิ้นสุด ณ วันที่ 31 ธันวาคม	2559	งบแสดงฐานะการเงิน ณ วันที่ 31 ธันวาคม	2559	สำหรับปีสิ้นสุด ณ วันที่ 31 ธันวาคม	2559
สินทรัพย์ภาษีเงินได้รอการตัดบัญชีที่เกิดจาก:								
ค่าเพื่อการด้อยค่าทรัพย์สินรอการขาย	371	373	(2)	2	371	373	(2)	2
ค่าเพื่อการด้อยค่าและการปรับมูลค่าสินทรัพย์	34	5	29	-	34	5	29	-
ค่าเพื่อการด้อยค่าและการปรับมูลค่าเงินลงทุน	25	26	(1)	-	25	26	(1)	-
ประมาณการหนี้สินผลประโยชน์ระยะยาว								
ของพนักงาน	321	314	7	(24)	320	312	8	(24)
ประมาณการหนี้สินอื่น	56	63	(7)	13	56	63	(7)	13
ขาดทุนที่ยังไม่เกิดขึ้นจากอนุพันธ์ทางการเงิน	1	3	(2)	(6)	1	3	(2)	(6)
ลูกหนี้อื่น	10	9	1	(316)	10	9	1	(316)
อื่นๆ	300	265	35	9	300	265	35	9
<b>รวม</b>	<b>1,118</b>	<b>1,058</b>	<b>60</b>	<b>(322)</b>	<b>1,117</b>	<b>1,056</b>	<b>61</b>	<b>(322)</b>
หนี้สินภาษีเงินได้รอการตัดบัญชีที่เกิดจาก:								
ส่วนเกินทุนจากการตีราคาสินทรัพย์	913	937	24	6	913	937	24	6
ส่วนเกินทุนจากการวัดมูลค่าเงินลงทุน	30	25	(5)	74	30	25	(5)	74
อื่นๆ	103	78	(25)	13	103	78	(25)	13
<b>รวม</b>	<b>1,046</b>	<b>1,040</b>	<b>(6)</b>	<b>93</b>	<b>1,046</b>	<b>1,040</b>	<b>(6)</b>	<b>93</b>
สินทรัพย์ภาษีเงินได้รอการตัดบัญชี - สุทธิ	72	18			71	16		
<b>รวมส่วนเปลี่ยนแปลงภาษีเงินได้รอการตัดบัญชี</b>			<b>54</b>	<b>(229)</b>			<b>55</b>	<b>(229)</b>

## หมายเหตุประกอบงบการเงิน

(ต่อ)

ในระหว่างปีสิ้นสุดวันที่ 31 ธันวาคม 2560 และ 2559 รายการเคลื่อนไหวของสินทรัพย์ (หนี้สิน) ภาษีเงินได้รอการตัดบัญชีสรุปได้ดังนี้

	(หน่วย: ล้านบาท)			
	งบการเงินรวม		งบการเงินเฉพาะกิจการ	
	สำหรับปีสิ้นสุดวันที่ 31 ธันวาคม	2559	สำหรับปีสิ้นสุดวันที่ 31 ธันวาคม	2559
	<b>2560</b>		<b>2560</b>	
ยอดต้นปี	18	247	16	245
ส่วนเปลี่ยนแปลงภาษีเงินได้รอการตัดบัญชี				
รับรู้ในส่วนของกำไรหรือขาดทุน	59	(274)	59	(274)
รับรู้ในส่วนของเจ้าของ	1	-	1	-
รับรู้ในส่วนของกำไรขาดทุนเบ็ดเสร็จอื่น	(6)	45	(5)	45
รวมส่วนเปลี่ยนแปลงภาษีเงินได้รอการตัดบัญชีสำหรับปี	54	(229)	55	(229)
ยอดปลายปี	72	18	71	16

### 16.2 ค่าใช้จ่ายภาษีเงินได้

ค่าใช้จ่ายภาษีเงินได้สำหรับปีสิ้นสุดวันที่ 31 ธันวาคม 2560 และ 2559 สรุปได้ดังนี้

	(หน่วย: ล้านบาท)			
	งบการเงินรวม		งบการเงินเฉพาะกิจการ	
	สำหรับปีสิ้นสุด ณ วันที่ 31 ธันวาคม	2559	สำหรับปีสิ้นสุด ณ วันที่ 31 ธันวาคม	2559
	<b>2560</b>		<b>2560</b>	
<b>ภาษีเงินได้ปัจจุบัน:</b>				
ภาษีเงินได้นิติบุคคลสำหรับปี	892	525	881	520
รายการปรับปรุงค่าใช้จ่ายภาษีเงินได้นิติบุคคลของปีก่อน	40	(16)	40	(15)
<b>ภาษีเงินได้รอการตัดบัญชี:</b>				
ภาษีเงินได้รอการตัดบัญชีจากการเกิด				
ผลแตกต่างชั่วคราวและการกลับรายการ				
ผลแตกต่างชั่วคราว	(59)	274	(59)	274
ค่าใช้จ่ายภาษีเงินได้ที่รับรู้อยู่ในส่วนของกำไรหรือขาดทุน	873	783	862	779

## หมายเหตุประกอบงบการเงิน

(ต่อ)

รายการกระหนยอดจำนวนเงินระหว่างค่าใช้จ่ายภาษีเงินได้กับผลคูณของกำไรทางบัญชีสำหรับปีสิ้นสุดวันที่ 31 ธันวาคม 2560 และ 2559 กับอัตรากำไรเงินได้ที่ใช้ สามารถแสดงได้ดังนี้

	(หน่วย: ล้านบาท)			
	งบการเงินรวม		งบการเงินเฉพาะกิจการ	
	สำหรับปีสิ้นสุดวันที่ 31 ธันวาคม	2559	สำหรับปีสิ้นสุดวันที่ 31 ธันวาคม	2559
	<b>2560</b>	2559	<b>2560</b>	2559
กำไรทางบัญชีก่อนค่าใช้จ่ายภาษีเงินได้				
จากการดำเนินงานต่อเนื่อง	4,403	4,387	4,363	4,374
กำไร (ขาดทุน) ทางบัญชีก่อนค่าใช้จ่าย				
ภาษีเงินได้จากการดำเนินงานที่ยกเลิก	(4)	-	-	-
กำไรทางบัญชีก่อนค่าใช้จ่ายภาษีเงินได้	<b>4,399</b>	4,387	<b>4,363</b>	4,374
อัตรากำไรเงินได้	<b>ร้อยละ 20</b>	ร้อยละ 20	<b>ร้อยละ 20</b>	ร้อยละ 20
กำไรทางบัญชีก่อนค่าใช้จ่ายภาษีเงินได้คูณอัตรากำไรเงินได้	880	877	873	875
ผลกระทบทางภาษีที่เกิดจาก:				
รายการปรับปรุงค่าใช้จ่ายภาษีเงินได้นิติบุคคลของปีก่อน	40	(16)	40	(15)
ค่าใช้จ่ายที่มีสิทธิหักได้เพิ่ม	(64)	(88)	(64)	(88)
รายการที่ไม่ต้องเสียภาษี	(5)	(4)	(5)	(4)
ค่าใช้จ่ายที่ไม่สามารถนำมาหักภาษีได้	21	11	21	11
รายการปรับปรุง	1	3	(3)	-
ค่าใช้จ่ายภาษีเงินได้ที่รับรู้ในส่วนของกำไรหรือขาดทุน	<b>873</b>	783	<b>862</b>	779
ค่าใช้จ่ายภาษีเงินได้ที่รับรู้ในส่วนของกำไรหรือขาดทุน				
จากการดำเนินงานต่อเนื่อง	873	783	862	779
ค่าใช้จ่ายภาษีเงินได้ที่รับรู้ในส่วนของกำไรหรือขาดทุน				
จากการดำเนินงานที่ยกเลิก	-	-	-	-
	<b>873</b>	783	<b>862</b>	779

## หมายเหตุประกอบงบการเงิน

(ต่อ)

### 16.3 องค์ประกอบของกำไร (ขาดทุน) เบ็ดเสร็จอื่นและภาษีเงินได้ที่เกี่ยวข้อง

(หน่วย: ล้านบาท)

	งบการเงินรวม					
	สำหรับปีสิ้นสุดวันที่ 31 ธันวาคม					
	2560			2559		
	ผลประโยชน์		ผลประโยชน์			
	จำนวน	(ค่าใช้จ่าย)	จำนวนสุทธิ	จำนวน	(ค่าใช้จ่าย)	จำนวนสุทธิ
	ก่อนภาษี	ภาษีเงินได้	จากภาษี	ก่อนภาษี	ภาษีเงินได้	จากภาษี
<b>รายการที่จะถูกบันทึกในส่วนของกำไร</b>						
<b>หรือขาดทุนในภายหลัง:</b>						
กำไร (ขาดทุน) จากการวัดมูลค่าเงินลงทุนเพื่อขาย	28	(6)	22	(371)	74	(297)
รวมรายการที่จะถูกบันทึกในส่วนของกำไร	28	(6)	22	(371)	74	(297)
<b>รายการที่จะไม่ถูกบันทึกในส่วนของกำไร</b>						
<b>หรือขาดทุนในภายหลัง:</b>						
กำไร (ขาดทุน) จากการประมาณการ						
ตามหลักคณิตศาสตร์ประกันภัย	(1)	-	(1)	147	(29)	118
รวมรายการที่จะไม่ถูกบันทึกในส่วน	(1)	-	(1)	147	(29)	118
ของกำไรหรือขาดทุนในภายหลัง	27	(6)	21	(224)	45	(179)

# หมายเหตุประกอบงบการเงิน

(ต่อ)

(หน่วย: ล้านบาท)

	งบการเงินเฉพาะกิจการ					
	สำหรับปีสิ้นสุดวันที่ 31 ธันวาคม					
	2560			2559		
	ผลประโยชน์		ผลประโยชน์			
	จำนวน	(ค่าใช้จ่าย)	จำนวนสุทธิ	จำนวน	(ค่าใช้จ่าย)	จำนวนสุทธิ
	ก่อนภาษี	ภาษีเงินได้	จากภาษี	ก่อนภาษี	ภาษีเงินได้	จากภาษี
<b>รายการที่จะถูกบันทึกในส่วนของกำไรหรือขาดทุนในภายหลัง:</b>						
กำไร (ขาดทุน) จากการวัดมูลค่าเงินลงทุนเพื่อขาย	28	(6)	22	(371)	74	(297)
รวมรายการที่จะถูกบันทึกในส่วนของกำไรหรือขาดทุนในภายหลัง	28	(6)	22	(371)	74	(297)
<b>รายการที่จะไม่ถูกบันทึกในส่วนของกำไรหรือขาดทุนในภายหลัง:</b>						
กำไร (ขาดทุน) จากการประมาณการตามหลักคณิตศาสตร์ประกันภัย	(3)	1	(2)	145	(29)	116
รวมรายการที่จะไม่ถูกบันทึกในส่วนของกำไรหรือขาดทุนในภายหลัง	(3)	1	(2)	145	(29)	116
	25	(5)	20	(226)	45	(181)

## 17. การดำเนินงานที่ยกเลิก

เมื่อวันที่ 11 กันยายน 2560 ที่ประชุมใหญ่วิสามัญผู้ถือหุ้นของ บจก. ยูโอบีบูลเสียน แอนด์ ฟิวเจอร์ (ไทย) (บริษัทย่อย) ได้มีมติอนุมัติเลิกบริษัท

สำนักงานคณะกรรมการกำกับหลักทรัพย์และตลาดหลักทรัพย์ได้อนุมัติการหยุดการดำเนินธุรกิจของ บจก. ยูโอบีบูลเสียน แอนด์ ฟิวเจอร์ (ไทย) และรับคืนใบอนุญาตการให้บริการนายหน้าซื้อขายสัญญาซื้อขายล่วงหน้า โดยมีผลตั้งแต่วันที่ 2 พฤศจิกายน 2560

เมื่อวันที่ 2 พฤศจิกายน 2560 รพท. รับทราบการถอน บจก. ยูโอบีบูลเสียน แอนด์ ฟิวเจอร์ (ไทย) ออกจากกลุ่มธุรกิจทางการเงินของธนาคาร และผ่อนผันให้ธนาคารถือหุ้นใน บจก. ยูโอบีบูลเสียน แอนด์ ฟิวเจอร์ (ไทย) ในอัตราร้อยละ 75 ของจำนวนหุ้นที่จำหน่ายได้แล้วทั้งหมด จนกระทั่งการชำระบัญชีเสร็จสิ้น

เมื่อวันที่ 20 พฤศจิกายน 2560 บจก. ยูโอบีบูลเสียน แอนด์ ฟิวเจอร์ (ไทย) ได้ดำเนินการจดทะเบียนเลิกบริษัทกับกระทรวงพาณิชย์ และแต่งตั้งผู้ชำระบัญชี

บจก. ยูโอบีบูลเสียน แอนด์ ฟิวเจอร์ (ไทย) ได้จ่ายชำระคืนทุนบางส่วนให้แก่ผู้ถือหุ้นตามสัดส่วนการถือหุ้น ซึ่งรวมทั้งธนาคาร เป็นจำนวนเงิน 146 ล้านบาท ทั้งนี้ธนาคารได้รับเงินคืนทุนดังกล่าวแล้วจำนวนเงิน 110 ล้านบาท ในวันที่ 27 พฤศจิกายน 2560

## หมายเหตุประกอบงบการเงิน

(ต่อ)

ดังนั้น เพื่อให้สอดคล้องกับข้อกำหนดของมาตรฐานการรายงานทางการเงิน ผลการดำเนินงานของ บจก. ยูโอบีบลูเลียน แอนด์ ฟิวเจอร์ (ไทย) ที่ปรากฏอยู่ในงบกำไรขาดทุนเบ็ดเสร็จได้แยกแสดงภายใต้รายการ “กำไร (ขาดทุน) สำหรับปีจากการดำเนินงานที่ยกเลิก - สุทธิ จากภาษีเงินได้” ในงบกำไรขาดทุนเบ็ดเสร็จรวมสำหรับปีสิ้นสุดวันที่ 31 ธันวาคม 2560 และ 2559 ทั้งนี้ รายการดังกล่าวมีองค์ประกอบดังต่อไปนี้

	(หน่วย: ล้านบาท)	
	สำหรับปีสิ้นสุดวันที่ 31 ธันวาคม	
	2560	2559
<b>งบกำไรขาดทุนเบ็ดเสร็จรวม</b>		
รายได้ดอกเบี้ย	-	-
ค่าใช้จ่ายดอกเบี้ย	-	-
<b>รายได้ดอกเบี้ยสุทธิ</b>	-	-
รายได้ค่าธรรมเนียมและบริการ	-	19
ค่าใช้จ่ายค่าธรรมเนียมและบริการ	-	3
<b>รายได้ค่าธรรมเนียมและบริการสุทธิ</b>	-	16
รายได้จากการดำเนินงานอื่น	-	-
<b>รวมรายได้จากการดำเนินงาน</b>	-	16
<b>ค่าใช้จ่ายจากการดำเนินงาน</b>		
ค่าใช้จ่ายเกี่ยวกับพนักงาน	4	10
อื่นๆ	-	6
<b>รวมค่าใช้จ่ายจากการดำเนินงาน</b>	4	16
<b>ขาดทุนจากการดำเนินงานก่อนค่าใช้จ่ายภาษีเงินได้</b>	<b>(4)</b>	-
ค่าใช้จ่ายภาษีเงินได้	-	-
<b>ขาดทุนจากการดำเนินงานที่ยกเลิก</b>	<b>(4)</b>	-
<b>กำไรขาดทุนเบ็ดเสร็จอื่น</b>		
กำไรขาดทุนเบ็ดเสร็จอื่นจากการดำเนินงานที่ยกเลิก	-	-
<b>ขาดทุนเบ็ดเสร็จรวมจากการดำเนินงานที่ยกเลิก</b>	<b>(4)</b>	-



## หมายเหตุประกอบงบการเงิน

(ต่อ)

ข้อมูลการเปลี่ยนแปลงของสินทรัพย์ดำเนินงานและหนี้สินดำเนินงานของ บจก. ยูโอบีบูลเสียน แอนด์ ฟิวเจอร์ (ไทย) ที่รวมแสดงในงบกระแสเงินสดรวมสำหรับปีสิ้นสุดวันที่ 31 ธันวาคม 2560 มีดังนี้

	(หน่วย: ล้านบาท)
	<b>2560</b>
การเปลี่ยนแปลงของสินทรัพย์ดำเนินงานลดลง	
- สินทรัพย์อื่น	<b>20</b>
	<b>20</b>
การเปลี่ยนแปลงของหนี้สินดำเนินงานลดลง	
- ค่าใช้จ่ายค้างจ่าย	<b>(2)</b>
	<b>(2)</b>

ข้อมูลกระแสเงินสดของ บจก. ยูโอบีบูลเสียน แอนด์ ฟิวเจอร์ (ไทย) สำหรับปีสิ้นสุดวันที่ 31 ธันวาคม 2560 และ 2559 มีดังต่อไปนี้

	(หน่วย: ล้านบาท)	
	สำหรับปีสิ้นสุดวันที่ 31 ธันวาคม	
	2560	2559
กระแสเงินสดสุทธิได้มาจาก (ใช้ไปใน) กิจกรรมดำเนินงาน	<b>13</b>	<b>(3)</b>
กระแสเงินสดสุทธิใช้ไปในกิจกรรมการลงทุน	<b>(37)</b>	-

### 18. สินทรัพย์อื่น

	(หน่วย: ล้านบาท)			
	งบการเงินรวม		งบการเงินเฉพาะกิจการ	
	ณ วันที่ 31 ธันวาคม		ณ วันที่ 31 ธันวาคม	
	2560	2559	2560	2559
รายได้ค้างรับ	<b>396</b>	650	<b>396</b>	651
พัสดุหนี้	<b>232</b>	176	<b>232</b>	176
ค่าใช้จ่ายล่วงหน้าและรายการรอดตัดบัญชี	<b>416</b>	427	<b>407</b>	414
สิทธิการเช่า - สุทธิ	<b>46</b>	53	<b>46</b>	53
ลูกหนี้จากการขายสินค้าโดยคุณภาพ - สุทธิ	<b>708</b>	-	<b>708</b>	-
อื่นๆ	<b>715</b>	473	<b>715</b>	472
รวม	<b>2,513</b>	1,779	<b>2,504</b>	1,766
หัก: ค่าเพื่อการด้อยค่า	<b>(142)</b>	(115)	<b>(142)</b>	(115)
สินทรัพย์อื่น - สุทธิ	<b>2,371</b>	1,664	<b>2,362</b>	1,651

# หมายเหตุประกอบงบการเงิน

(ต่อ)

## 19. สินทรัพย์จัดชั้น

(หน่วย: ล้านบาท)

	งบการเงินเฉพาะกิจการ				
	ณ วันที่ 31 ธันวาคม 2560				
	เงินลงทุน	เงินให้ สินเชื่อ*	ทรัพย์สิน รอการขาย	สินทรัพย์อื่น	รวม
<b>การจัดชั้นสินทรัพย์</b>					
ปกติ	-	413,032	-	53	413,085
กล่าวถึงเป็นพิเศษ	-	7,523	-	2	7,525
ต่ำกว่ามาตรฐาน	-	1,510	-	6	1,516
สงสัย	-	314	-	-	314
สงสัยจะสูญ	102	8,886	1,828	135	10,951
<b>รวม</b>	<b>102</b>	<b>431,265</b>	<b>1,828</b>	<b>196</b>	<b>433,391</b>

\* เงินให้สินเชื่อรวมรายการระหว่างธนาคารและตลาดเงิน

(หน่วย: ล้านบาท)

	งบการเงินเฉพาะกิจการ				
	ณ วันที่ 31 ธันวาคม 2559				
	เงินลงทุน	เงินให้ สินเชื่อ*	ทรัพย์สิน รอการขาย	สินทรัพย์อื่น	รวม
<b>การจัดชั้นสินทรัพย์</b>					
ปกติ	-	332,114	-	51	332,165
กล่าวถึงเป็นพิเศษ	-	5,661	-	1	5,662
ต่ำกว่ามาตรฐาน	-	2,180	-	6	2,186
สงสัย	-	1,203	-	-	1,203
สงสัยจะสูญ	212	5,543	1,831	108	7,694
<b>รวม</b>	<b>212</b>	<b>346,701</b>	<b>1,831</b>	<b>166</b>	<b>348,910</b>

\* เงินให้สินเชื่อรวมรายการระหว่างธนาคารและตลาดเงิน

# หมายเหตุประกอบงบการเงิน

(ต่อ)

## 20. เงินรับฝาก

### 20.1 จำแนกตามประเภทเงินรับฝาก

	(หน่วย: ล้านบาท)			
	งบการเงินรวม		งบการเงินเฉพาะกิจการ	
	ณ วันที่ 31 ธันวาคม		ณ วันที่ 31 ธันวาคม	
	2560	2559	2560	2559
จ่ายเงินเมื่อทางถาม	9,302	7,566	9,302	7,566
ออมทรัพย์	199,334	179,416	199,400	179,466
จ่ายเงินเมื่อสิ้นระยะเวลา	161,532	136,877	161,577	137,049
รวม	370,168	323,859	370,279	324,081

### 20.2 จำแนกตามสกุลเงินและถิ่นที่อยู่ของผู้ฝาก

	(หน่วย: ล้านบาท)					
	งบการเงินรวม					
	ณ วันที่ 31 ธันวาคม					
	2560			2559		
	ในประเทศ	ต่างประเทศ	รวม	ในประเทศ	ต่างประเทศ	รวม
เงินบาท	354,382	9,234	363,616	306,598	9,735	316,333
เงินดอลลาร์สหรัฐฯ	5,117	602	5,719	6,386	398	6,784
เงินสกุลอื่นๆ	326	507	833	398	344	742
รวม	359,825	10,343	370,168	313,382	10,477	323,859

	(หน่วย: ล้านบาท)					
	งบการเงินเฉพาะกิจการ					
	ณ วันที่ 31 ธันวาคม					
	2560			2559		
	ในประเทศ	ต่างประเทศ	รวม	ในประเทศ	ต่างประเทศ	รวม
เงินบาท	354,493	9,234	363,727	306,820	9,735	316,555
เงินดอลลาร์สหรัฐฯ	5,117	602	5,719	6,386	398	6,784
เงินสกุลอื่นๆ	326	507	833	398	344	742
รวม	359,936	10,343	370,279	313,604	10,477	324,081

# หมายเหตุประกอบงบการเงิน

(ต่อ)

## 21. รายการระหว่างธนาคารและตลาดเงิน (หนี้สิน)

(หน่วย: ล้านบาท)

	งบการเงินรวมและงบการเงินเฉพาะกิจการ					
	ณ วันที่ 31 ธันวาคม					
	2560			2559		
เมื่อทวงถาม	มีระยะเวลา	รวม	เมื่อทวงถาม	มีระยะเวลา	รวม	
<b>ในประเทศ</b>						
ธนาคารแห่งประเทศไทย และกองทุนเพื่อ						
การฟื้นฟูและพัฒนาระบบสถาบันการเงิน	-	1,308	1,308	-	2,050	2,050
ธนาคารพาณิชย์	29	-	29	77	-	77
สถาบันการเงินเฉพาะกิจ	-	2,547	2,547	-	2,612	2,612
สถาบันการเงินอื่น	10,364	1,046	11,410	6,589	1,161	7,750
<b>รวมในประเทศ</b>	<b>10,393</b>	<b>4,901</b>	<b>15,294</b>	<b>6,666</b>	<b>5,823</b>	<b>12,489</b>
<b>ต่างประเทศ</b>						
เงินดอลลาร์สหรัฐฯ	9	34,789	34,798	3,616	20,065	23,681
เงินเยน	-	72	72	9	154	163
เงินยูโร	-	898	898	1	-	1
เงินสกุลอื่น	1,062	-	1,062	535	18	553
<b>รวมต่างประเทศ</b>	<b>1,071</b>	<b>35,759</b>	<b>36,830</b>	<b>4,161</b>	<b>20,237</b>	<b>24,398</b>
<b>รวมในประเทศและต่างประเทศ</b>	<b>11,464</b>	<b>40,660</b>	<b>52,124</b>	<b>10,827</b>	<b>26,060</b>	<b>36,887</b>

## 22. ตราสารหนี้ที่ออกและเงินกู้ยืม

ณ วันที่ 31 ธันวาคม 2560 และ 2559 ตราสารหนี้ที่ออกและเงินกู้ยืมประกอบด้วย หนี้กู้ยืมโดยสิทธิและหนี้กู้ยืมโดยไม่มีสิทธิ โดยสามารถจำแนกตามประเภทตราสาร วันครบกำหนด และอัตราดอกเบี้ยได้ดังนี้

(หน่วย: ล้านบาท)

ประเภท	งบการเงินรวมและงบการเงินเฉพาะกิจการ					
	ณ วันที่ 31 ธันวาคม 2560					
	ครบกำหนด	อัตราดอกเบี้ยต่อปี (ร้อยละ)	สกุลเงิน	จำนวนเงิน		
ในประเทศ				ต่างประเทศ	รวม	
หนี้กู้ยืมโดยสิทธิ	25 มี.ค. 2566	อัตราดอกเบี้ยลอยตัว 3M LIBOR + 1.76	ดอลลาร์ สหรัฐฯ	-	5,556	5,556
หนี้กู้ยืมโดยสิทธิ	20 ก.ย. 2570	3.56	บาท	6,000	-	6,000
หนี้กู้ยืมโดยไม่มีสิทธิ	15 มี.ค. 2562 - 15 มี.ค. 2564	1.85 - 2.16	บาท	10,000	-	10,000
<b>รวม</b>				<b>16,000</b>	<b>5,556</b>	<b>21,556</b>

# หมายเหตุประกอบงบการเงิน

(ต่อ)

(หน่วย: ล้านบาท)

งบการเงินรวมและงบการเงินเฉพาะกิจการ						
ณ วันที่ 31 ธันวาคม 2559						
ประเภท	ครบกำหนด	อัตราดอกเบี้ยต่อปี (ร้อยละ)	สกุลเงิน	จำนวนเงิน		
				ในประเทศ	ต่างประเทศ	รวม
หุ้นกู้ด้อยสิทธิ	25 มี.ค. 2566	อัตราดอกเบี้ยลอยตัว 3M LIBOR + 1.76	ดอลลาร์ สหรัฐฯ	-	6,091	6,091
หุ้นกู้ไม่ด้อยสิทธิ	22 พ.ค. 2560 - 15 มี.ค. 2564	1.85 - 3.24	บาท	12,500	-	12,500
รวม				12,500	6,091	18,591

## หุ้นกู้ด้อยสิทธิ

### หุ้นกู้ด้อยสิทธิรุ่นที่ 1/2013

เมื่อวันที่ 25 มีนาคม 2556 ธนาคารได้ออกหุ้นกู้ด้อยสิทธิรุ่นที่ 1/2013 ให้แก่ธนาคารยูโนเด็ด โอเวอร์ซีส์ จำกัด เป็นจำนวนเงิน 170 ล้านดอลลาร์สหรัฐอเมริกา อายุ 10 ปี โดยมีอัตราดอกเบี้ยลอยตัวอ้างอิงอัตราดอกเบี้ย 3 เดือน LIBOR บวกร้อยละ 1.76 ต่อปี ธนาคารมีสิทธิไถ่ถอนหุ้นกู้ด้อยสิทธิก่อนครบกำหนดตามที่ได้รับอนุมัติจาก ธปท. ทั้งนี้ หุ้นกู้ด้อยสิทธิดังกล่าวสามารถรองรับผลขาดทุนของธนาคารเพื่อให้สามารถดำเนินกิจการต่อไปได้ตามเงื่อนไขภายใต้หลักเกณฑ์ของ ธปท. ซึ่งอิงตามหลักเกณฑ์ของ Basel III

เมื่อวันที่ 2 พฤษภาคม 2556 ธปท. ได้อนุมัติให้ธนาคารนับเงินที่ได้รับจากการจำหน่ายหุ้นกู้ด้อยสิทธิดังกล่าวเป็นจำนวน 4,973 ล้านบาท เข้าเป็นเงินกองทุนชั้นที่ 2 ซึ่งเป็นไปตามเงื่อนไขภายใต้หลักเกณฑ์ Basel III ที่ประกาศโดย ธปท.

เมื่อวันที่ 16 มกราคม 2561 ธปท. ได้อนุมัติให้ธนาคารไถ่ถอนหุ้นกู้ด้อยสิทธิดังกล่าวได้ก่อนกำหนดหลังจากครบ 5 ปีนับจากวันที่ได้ออกตราสารดังกล่าว โดยปฏิบัติตามเงื่อนไขภายใต้หลักเกณฑ์ที่ประกาศโดย ธปท.

### หุ้นกู้ด้อยสิทธิรุ่นที่ 1/2017

เมื่อวันที่ 20 กันยายน 2560 ธนาคารได้ออกหุ้นกู้ด้อยสิทธิรุ่นที่ 1/2017 จำนวนเงิน 6,000 ล้านบาท ให้เฉพาะเจาะจงแก่ผู้ลงทุนประเภทสถาบันการเงินและนักลงทุนรายใหญ่ โดยมีอายุหุ้นกู้ 10 ปี และมีอัตราดอกเบี้ยร้อยละ 3.56 ต่อปี และธนาคารมีสิทธิไถ่ถอนหุ้นกู้ด้อยสิทธิก่อนครบกำหนดตามที่ได้รับอนุมัติจาก ธปท. ทั้งนี้ หุ้นกู้ด้อยสิทธิดังกล่าวสามารถรองรับผลขาดทุนของธนาคารเพื่อให้สามารถดำเนินกิจการต่อไปได้ตามเงื่อนไขภายใต้หลักเกณฑ์ของ ธปท. ซึ่งอิงตามหลักเกณฑ์ของ Basel III

เมื่อวันที่ 2 พฤศจิกายน 2560 ธปท. ได้อนุมัติให้ธนาคารนับเงินที่ได้รับจากการจำหน่ายหุ้นกู้ด้อยสิทธิดังกล่าวเป็นจำนวน 6,000 ล้านบาท เข้าเป็นเงินกองทุนชั้นที่ 2 โดยให้มีผลตั้งแต่วันที่ 20 กันยายน 2560 ซึ่งเป็นไปตามเงื่อนไขภายใต้หลักเกณฑ์ Basel III ที่ประกาศโดย ธปท.

# หมายเหตุประกอบงบการเงิน

(ต่อ)

## หุ้นกู้ไม่ด้อยสิทธิ

เมื่อวันที่ 22 พฤษภาคม 2557 ธนาคารได้ออกหุ้นกู้ไม่ด้อยสิทธิ ไม่มีหลักประกัน และไม่มีผู้แทนผู้ถือหุ้นกู้จำนวนเงินรวม 6,000 ล้านบาท ให้เฉพาะเจาะจงแก่ผู้ลงทุนประเภทสถาบัน โดยมีอายุหุ้นกู้ 2 - 3 ปี และกำหนดชำระดอกเบี้ยทุกๆ 6 เดือน แบ่งเป็นหุ้นกู้จำนวน 3,500 ล้านบาท มีอัตราดอกเบี้ยคงที่ร้อยละ 2.92 ต่อปี ครบกำหนดไถ่ถอนในปี 2559 และหุ้นกู้จำนวน 2,500 ล้านบาท มีอัตราดอกเบี้ยคงที่ร้อยละ 3.24 ต่อปี ซึ่งครบกำหนดไถ่ถอนในปี 2560

เมื่อวันที่ 15 มีนาคม 2559 ธนาคารได้ออกหุ้นกู้ไม่ด้อยสิทธิ ไม่มีหลักประกัน และไม่มีผู้แทนผู้ถือหุ้นกู้จำนวนเงินรวม 10,000 ล้านบาท ให้เฉพาะเจาะจงแก่ผู้ลงทุนสถาบันการเงินภายใต้กฎหมายไทย โดยมีอายุหุ้นกู้ 3 - 5 ปี และกำหนดชำระดอกเบี้ยทุกๆ 6 เดือน แบ่งเป็นหุ้นกู้จำนวน 5,000 ล้านบาท มีอัตราดอกเบี้ยคงที่ร้อยละ 1.85 ต่อปี ครบกำหนดไถ่ถอนในปี 2562 และหุ้นกู้จำนวน 5,000 ล้านบาท มีอัตราดอกเบี้ยคงที่ร้อยละ 2.16 ต่อปี ซึ่งจะครบกำหนดไถ่ถอนในปี 2564

## 23. ประมาณการหนี้สินผลประโยชน์ระยะยาวของพนักงาน

การเปลี่ยนแปลงของประมาณการหนี้สินผลประโยชน์ระยะยาวของพนักงานสำหรับปีสิ้นสุดวันที่ 31 ธันวาคม 2560 และ 2559 สรุปได้ดังนี้

	(หน่วย: ล้านบาท)			
	งบการเงินรวม		งบการเงินเฉพาะกิจการ	
	สำหรับปีสิ้นสุดวันที่ 31 ธันวาคม 2560	2559	สำหรับปีสิ้นสุดวันที่ 31 ธันวาคม 2560	2559
ประมาณการหนี้สินผลประโยชน์ระยะยาวของพนักงานต้นปี	<b>1,572</b>	1,688	<b>1,562</b>	1,678
ส่วนที่รับรู้ในกำไรหรือขาดทุน:				
ต้นทุนบริการในปัจจุบัน	<b>113</b>	126	<b>111</b>	124
ต้นทุนดอกเบี้ย	<b>43</b>	46	<b>43</b>	46
รวมส่วนที่รับรู้เป็นค่าใช้จ่ายในกำไรหรือขาดทุน	<b>156</b>	172	<b>154</b>	170
ส่วนที่รับรู้ในกำไรขาดทุนเบ็ดเสร็จอื่น:				
(กำไร) ขาดทุนจากการประมาณการตามหลัก				
คณิตศาสตร์ประกันภัยส่วนที่เกิดจาก				
การเปลี่ยนแปลงข้อสมมติฐานประชากรศาสตร์	<b>(43)</b>	(5)	<b>(42)</b>	(5)
การเปลี่ยนแปลงข้อสมมติฐานทางการเงิน	<b>69</b>	(128)	<b>69</b>	(126)
การปรับปรุงจากประสบการณ์	<b>(24)</b>	(14)	<b>(24)</b>	(14)
รวมส่วนที่รับรู้เป็นค่าใช้จ่ายในกำไรขาดทุนเบ็ดเสร็จอื่น	<b>2</b>	(147)	<b>3</b>	(145)
ผลประโยชน์จ่ายในระหว่างปี	<b>(118)</b>	(141)	<b>(118)</b>	(141)
ลดลงจากบริษัทย่อยที่ยกเลิก	<b>(1)</b>	-	-	-
โอนพนักงานเข้า	-	-	<b>1</b>	-
ประมาณการหนี้สินผลประโยชน์ระยะยาวของพนักงานปลายปี	<b>1,611</b>	1,572	<b>1,602</b>	1,562

## หมายเหตุประกอบงบการเงิน

(ต่อ)

ธนาคารและบริษัทย่อยคาดว่าจะจ่ายชำระผลประโยชน์ระยะยาวของพนักงานภายใน 1 ปีข้างหน้า เป็นจำนวน 99 ล้านบาท (31 ธันวาคม 2559: 120 ล้านบาท) และเฉพาะธนาคารจำนวน 99 ล้านบาท (31 ธันวาคม 2559: 120 ล้านบาท)

ณ วันที่ 31 ธันวาคม 2560 ระยะเวลาเฉลี่ยถ่วงน้ำหนักในการจ่ายชำระผลประโยชน์ระยะยาวของพนักงานของธนาคารและบริษัทย่อย ประมาณ 9.6 ปี (31 ธันวาคม 2559: 10.6 ปี) และเฉพาะธนาคารประมาณ 9.6 ปี (31 ธันวาคม 2559: 10.6 ปี)

ข้อสมมติที่สำคัญที่ใช้ในการประมาณการตามหลักคณิตศาสตร์ประกันภัยสำหรับผลประโยชน์พนักงานเนื่องจากเกษียณอายุ มีดังต่อไปนี้

	(หน่วย: ร้อยละต่อปี)	
	งบการเงินรวมและงบการเงินเฉพาะกิจการ	
	ณ วันที่ 31 ธันวาคม	
	2560	2559
อัตราการขึ้นเงินเดือน (ขึ้นกับช่วงอายุของพนักงาน)	4 - 7.5	4 - 6.5
อัตราการเปลี่ยนแปลงในจำนวนพนักงาน (ขึ้นกับช่วงอายุของพนักงาน)	1 - 30	1 - 28
อัตราคิดลดเฉลี่ย	2.5485	2.9534
อัตราพัฒนาการอัตราภาระ	3	3

ผลกระทบต่อประมาณการหนี้สินผลประโยชน์ระยะยาวของพนักงาน ณ วันที่ 31 ธันวาคม 2560 และ 2559 จากการเปลี่ยนแปลงข้อสมมติฐานที่สำคัญ สรุปได้ดังนี้

	(หน่วย: ล้านบาท)							
	งบการเงินรวม							
	ณ วันที่ 31 ธันวาคม 2560							
	อัตราการเปลี่ยนแปลง ในจำนวนพนักงาน				อัตราคิดลด		อัตราพัฒนาการ อัตราภาระ	
	อัตราการขึ้นเงินเดือน		ในจำนวนพนักงาน		อัตราคิดลด		อัตราพัฒนาการ	
	เพิ่มขึ้น	ลดลง	เพิ่มขึ้น	ลดลง	เพิ่มขึ้น	ลดลง	เพิ่มขึ้น	ลดลง
	ร้อยละ 1	ร้อยละ 1	ร้อยละ 20	ร้อยละ 20	ร้อยละ 1	ร้อยละ 1	ร้อยละ 1	ร้อยละ 1
ประมาณการหนี้สินผลประโยชน์ระยะยาว ของพนักงานเพิ่มขึ้น (ลดลง)	113	(103)	(41)	47	(104)	117	1	(1)

# หมายเหตุประกอบงบการเงิน

(ต่อ)

(หน่วย: ล้านบาท)

	งบการเงินรวม							
	ณ วันที่ 31 ธันวาคม 2559							
	อัตราการเปลี่ยนแปลง				อัตราพัฒนาการ			
	อัตราการขึ้นเงินเดือน		ในจำนวนพนักงาน		อัตราคิดลด		อัตรามรณะ	
เพิ่มขึ้น	ลดลง	เพิ่มขึ้น	ลดลง	เพิ่มขึ้น	ลดลง	เพิ่มขึ้น	ลดลง	
ร้อยละ 1	ร้อยละ 1	ร้อยละ 20	ร้อยละ 20	ร้อยละ 1	ร้อยละ 1	ร้อยละ 1	ร้อยละ 1	
ประมาณการหนี้สินผลประโยชน์ระยะยาว								
ของพนักงานเพิ่มขึ้น (ลดลง)	121	(109)	(35)	39	(109)	124	2	(2)

(หน่วย: ล้านบาท)

	งบการเงินเฉพาะกิจการ							
	ณ วันที่ 31 ธันวาคม 2560							
	อัตราการเปลี่ยนแปลง				อัตราพัฒนาการ			
	อัตราการขึ้นเงินเดือน		ในจำนวนพนักงาน		อัตราคิดลด		อัตรามรณะ	
เพิ่มขึ้น	ลดลง	เพิ่มขึ้น	ลดลง	เพิ่มขึ้น	ลดลง	เพิ่มขึ้น	ลดลง	
ร้อยละ 1	ร้อยละ 1	ร้อยละ 20	ร้อยละ 20	ร้อยละ 1	ร้อยละ 1	ร้อยละ 1	ร้อยละ 1	
ประมาณการหนี้สินผลประโยชน์ระยะยาว								
ของพนักงานเพิ่มขึ้น (ลดลง)	112	(102)	(40)	46	(103)	116	1	(1)

(หน่วย: ล้านบาท)

	งบการเงินเฉพาะกิจการ							
	ณ วันที่ 31 ธันวาคม 2559							
	อัตราการเปลี่ยนแปลง				อัตราพัฒนาการ			
	อัตราการขึ้นเงินเดือน		ในจำนวนพนักงาน		อัตราคิดลด		อัตรามรณะ	
เพิ่มขึ้น	ลดลง	เพิ่มขึ้น	ลดลง	เพิ่มขึ้น	ลดลง	เพิ่มขึ้น	ลดลง	
ร้อยละ 1	ร้อยละ 1	ร้อยละ 20	ร้อยละ 20	ร้อยละ 1	ร้อยละ 1	ร้อยละ 1	ร้อยละ 1	
ประมาณการหนี้สินผลประโยชน์ระยะยาว								
ของพนักงานเพิ่มขึ้น (ลดลง)	119	(107)	(34)	38	(108)	122	2	(2)



## หมายเหตุประกอบงบการเงิน

(ต่อ)

### 24. ประมาณการหนี้สินอื่น

	(หน่วย: ล้านบาท)		
	งบการเงินรวมและงบการเงินเฉพาะกิจการ		
	สำหรับปีสิ้นสุดวันที่ 31 ธันวาคม 2560		
	ภาระผูกพัน ทางการเงิน	ภาระหนี้สิน จากคดีความ	รวม
ยอดต้นปี	225	86	311
เพิ่มขึ้น (ลดลง) จากการเปลี่ยนแปลงประมาณการในระหว่างปี	(33)	25	(8)
ลดลงจากการจ่ายในระหว่างปี	-	(25)	(25)
ยอดปลายปี	192	86	278

	(หน่วย: ล้านบาท)		
	งบการเงินรวมและงบการเงินเฉพาะกิจการ		
	สำหรับปีสิ้นสุดวันที่ 31 ธันวาคม 2559		
	ภาระผูกพัน ทางการเงิน	ภาระหนี้สิน จากคดีความ	รวม
ยอดต้นปี	157	94	251
เพิ่มขึ้นจากการเปลี่ยนแปลงประมาณการในระหว่างปี	68	-	68
ลดลงจากการจ่ายในระหว่างปี	-	(8)	(8)
ยอดปลายปี	225	86	311

### 25. หนี้สินอื่น

	(หน่วย: ล้านบาท)			
	งบการเงินรวม		งบการเงินเฉพาะกิจการ	
	ณ วันที่ 31 ธันวาคม		ณ วันที่ 31 ธันวาคม	
	2560	2559	2560	2559
บัญชีพักเจ้าหนี้และเจ้าหนี้อื่น	1,718	1,239	1,733	1,252
รายได้รับล่วงหน้า	731	797	731	797
ดอกเบี้ยค้างจ่าย	670	649	671	649
อื่นๆ	439	373	438	372
รวม	3,558	3,058	3,573	3,070

# หมายเหตุประกอบงบการเงิน

(ต่อ)

## 26. องค์ประกอบอื่นของส่วนของผู้ถือหุ้น

	(หน่วย: ล้านบาท)	
	งบการเงินรวมและงบการเงินเฉพาะกิจการ	
	ณ วันที่ 31 ธันวาคม	
	2560	2559
ส่วนเกินทุนจากการตีราคาสินทรัพย์	4,566	4,685
ส่วนเกินทุนจากการวัดมูลค่าเงินลงทุนเพื่อขาย		
ส่วนเกินทุนจากการวัดมูลค่าเงินลงทุนเพื่อขาย		
ตราสารหนี้	151	41
ตราสารทุน	-	188
รวม	151	229
ส่วนต่ำกว่าทุนจากการวัดมูลค่าเงินลงทุนเพื่อขาย		
ตราสารหนี้	-	(104)
ตราสารทุน	(1)	(2)
รวม	(1)	(106)
รวมส่วนเกินทุนจากการวัดมูลค่าเงินลงทุนเพื่อขาย	150	123
รวมองค์ประกอบอื่นของส่วนของผู้ถือหุ้น	4,716	4,808
หัก: ภาษีเงินได้	(943)	(962)
<b>องค์ประกอบอื่นของส่วนของผู้ถือหุ้น - สุทธิจากภาษีเงินได้</b>	<b>3,773</b>	<b>3,846</b>

## 27. สำรองตามกฎหมาย

ภายใต้บทบัญญัติของมาตรา 116 แห่งพระราชบัญญัติบริษัทมหาชนจำกัด พ.ศ. 2535 ธนาคารจะต้องจัดสรรกำไรสุทธิประจำปีส่วนหนึ่งไว้เป็นทุนสำรองไม่น้อยกว่าร้อยละ 5 ของกำไรสุทธิประจำปีหักด้วยยอดขาดทุนสะสมยกมา (ถ้ามี) จนกว่าทุนสำรองจะมีจำนวนไม่น้อยกว่าร้อยละ 10 ของทุนจดทะเบียน สำรองตามกฎหมายดังกล่าวไม่สามารถนำไปจ่ายเงินปันผลได้

## 28. เงินกองทุนตามกฎหมาย

วัตถุประสงค์หลักของธนาคารในการบริหารจัดการเงินกองทุน คือ เพื่อให้ธนาคารมีการดำรงฐานะของเงินกองทุนในระดับที่เหมาะสม โดยธนาคารมีการกำหนดนโยบายการบริหารจัดการเงินกองทุนซึ่งได้รับการอนุมัติจากคณะกรรมการธนาคารและควบคุมดูแลโดยผู้บริหารระดับสูง เพื่อให้มั่นใจว่าธนาคารมีการดำรงฐานะของเงินกองทุนตามข้อกำหนดของ ธปท. และอยู่ในระดับที่เหมาะสมและเพียงพอที่จะสนับสนุนการขยายธุรกิจภายใต้กรอบความเสี่ยงที่ยอมรับได้ และเพื่อรักษาระดับอันดับความน่าเชื่อถือ

# หมายเหตุประกอบงบการเงิน

(ต่อ)

เงินกองทุนและอัตราส่วนการดำรงเงินกองทุนของธนาคาร ณ วันที่ 31 ธันวาคม 2560 และ 2559 ตามข้อกำหนดของ ธปท. อ้างอิงตามหลักเกณฑ์ Basel III ประกอบด้วย

	(หน่วย: ล้านบาท)	
	งบการเงินเฉพาะกิจการ	
	ณ วันที่ 31 ธันวาคม	
	2560	2559
<b>เงินกองทุนชั้นที่ 1</b>		
<b>เงินกองทุนชั้นที่ 1 ที่เป็นส่วนของผู้ถือหุ้น</b>		
ทุนที่ออกและชำระแล้ว	24,857	24,857
ทุนสำรองตามกฎหมาย	1,135	955
กำไรสะสมคงเหลือหลังจากการจัดสรร	20,197	16,859
รายการอื่นของผู้ถือหุ้น	3,740	3,845
หัก: รายการหักจากเงินกองทุนชั้นที่ 1 ที่เป็นส่วนของผู้ถือหุ้น	(947)	(660)
<b>รวมเงินกองทุนชั้นที่ 1</b>	<b>48,982</b>	<b>45,856</b>
<b>เงินกองทุนชั้นที่ 2</b>		
หุ้นกู้ด้อยสิทธิ	10,973	4,973
เงินสำรองสำหรับสินทรัพย์จัดชั้นปกติและเงินสำรองส่วนเกิน	1,491	1,502
<b>รวมเงินกองทุนชั้นที่ 2</b>	<b>12,464</b>	<b>6,475</b>
<b>รวมเงินกองทุนตามกฎหมายทั้งสิ้น</b>	<b>61,446</b>	<b>52,331</b>

	(หน่วย: ร้อยละ)			
	งบการเงินเฉพาะกิจการ			
	ณ วันที่ 31 ธันวาคม			
	2560		2559	
	อัตราขั้นต่ำและ		อัตราขั้นต่ำ	
	ส่วนเพิ่มเติม		ตามข้อกำหนด	
อัตราส่วนการดำรงเงินกองทุน	ข้อกำหนดของ ธปท.*	ธนาคาร	ของ ธปท.*	ธนาคาร
เงินกองทุนชั้นที่ 1 ที่เป็นส่วนของผู้ถือหุ้นต่อสินทรัพย์เสี่ยง	5.75	16.05	5.125	16.01
เงินกองทุนชั้นที่ 1 ต่อสินทรัพย์เสี่ยง	7.25	16.05	6.625	16.01
เงินกองทุนทั้งสิ้นต่อสินทรัพย์เสี่ยง	9.75	20.14	9.125	18.27

\* ตามหลักเกณฑ์ Basel III ธนาคารต้องดำรงอัตราส่วนเงินกองทุนชั้นที่ 1 ที่เป็นส่วนของผู้ถือหุ้นเพิ่มเติมจากการดำรงอัตราส่วนเงินกองทุนขั้นต่ำเพื่อรองรับผลขาดทุนในภาวะวิกฤต (Conservation buffer) อีกเกินกว่าร้อยละ 2.5 ของสินทรัพย์เสี่ยงทั้งสิ้น โดยทยอยดำรงอัตราส่วนเงินกองทุนส่วนเพิ่มอีกมากกว่าร้อยละ 0.625 ในแต่ละปี เริ่มตั้งแต่วันที่ 1 มกราคม 2559 จนครบซึ่งมากกว่าร้อยละ 2.5 ในวันที่ 1 มกราคม 2562

# หมายเหตุประกอบงบการเงิน

(ต่อ)

## 29. โครงการจ่ายผลตอบแทนในรูปแบบของหุ้นสามัญสำหรับผู้บริหารธนาคาร

ที่ประชุมคณะกรรมการธนาคารครั้งที่ 573 ได้อนุมัติการเข้าร่วมโครงการจ่ายผลตอบแทนภายใต้โครงการที่เรียกว่า Long Term Incentive Plan (LTI) ในรูปแบบของหุ้นสามัญที่มีข้อจำกัด (UOB Restricted Shares Plan - RS) และสิทธิในการรับหุ้นสามัญ (UOB Share Appreciation Rights Plan - SAR) (“โครงการฯ”) ของธนาคารยูโอบี โอเวอร์ซีส์ จำกัด (“ผู้ถือหุ้นรายใหญ่”) ให้แก่ผู้บริหารระดับสูงที่ได้รับคัดเลือก หลักเกณฑ์การคัดเลือกผู้เข้าร่วมโครงการฯ กำหนดโดยคณะกรรมการสรรหาและกำหนดค่าตอบแทนของธนาคาร ซึ่งจะพิจารณาจากปัจจัยต่างๆ เช่น ผลงาน ศักยภาพ ภาวะความเป็นผู้นำ ตำแหน่ง และสภาพการแข่งขันในตลาด

ผลตอบแทนมีรายละเอียดดังนี้

- (ก) หุ้นสามัญที่มีข้อจำกัด (Restricted Shares - RS) เป็นหุ้นสามัญของธนาคารยูโอบี โอเวอร์ซีส์ จำกัด ซึ่งพนักงานจะได้รับสิทธิในการรับหุ้นดังกล่าวเมื่อปฏิบัติตามเงื่อนไขของเวลาและผลงานที่กำหนดไว้ โดยเมื่อถึงเวลาที่ได้รับสิทธิพนักงานจะได้รับเป็นหุ้นสามัญของธนาคารยูโอบี โอเวอร์ซีส์ จำกัด เป็นสัดส่วนตามหลักเกณฑ์ที่กำหนด
- (ข) สิทธิในการรับหุ้นสามัญ (Share Appreciation Rights - SAR) เป็นสิทธิในการรับหุ้นสามัญของธนาคารยูโอบี โอเวอร์ซีส์ จำกัด โดยจำนวนหุ้นที่จะได้รับมีมูลค่าเทียบเท่ากับส่วนต่างระหว่างราคาตลาดของหุ้นสามัญ (Prevailing market value) และมูลค่ายุติธรรมของหุ้นสามัญ ณ วันที่พนักงานได้รับสิทธิ (Grant value) คูณจำนวนสิทธิในหุ้นที่ได้รับ จากนั้นหารด้วยราคาตลาดของหุ้นธนาคารยูโอบี โอเวอร์ซีส์ จำกัด ณ ขณะนั้น เป็นสัดส่วนตามหลักเกณฑ์ที่กำหนดโดยทันทีเมื่อถึงเวลาที่ได้รับสิทธิ พนักงานสามารถใช้สิทธิได้ภายในเวลาหก (6) ปี นับจากวันที่ได้รับ (Grant Date)

ตั้งแต่ปี 2557 โครงการ Long Term Incentive Plan (LTI) ดังกล่าวได้ถูกแทนที่ด้วยโครงการที่เรียกว่า Executive Equity Plan (EEP) โดยยังมีผลตอบแทนเป็นหุ้นสามัญที่มีข้อจำกัดตาม (ก) แต่ผลตอบแทนเป็นสิทธิในการรับหุ้นสามัญตาม (ข) ได้ถูกยกเลิกตั้งแต่ปี 2557 เป็นต้นไป อย่างไรก็ตาม สิทธิในการรับหุ้นสามัญตาม (ข) ที่ผู้บริหารได้รับก่อนหน้านี้ภายใต้โครงการ Long Term Incentive Plan (LTI) จะยังคงมีผลบังคับอยู่ จนกระทั่งสิทธิในการรับหุ้นสามัญดังกล่าวได้หมดอายุในปี 2557 หรือการใช้สิทธิได้สิ้นสุดลงในปี 2562

สำหรับปีสิ้นสุดวันที่ 31 ธันวาคม 2560 ธนาคารบันทึกค่าใช้จ่ายตามโครงการดังกล่าวเป็นจำนวนเงินรวม 64 ล้านบาท (2559: 65 ล้านบาท) และบันทึกเป็นภาระหนี้สินด้วยจำนวนเดียวกัน ณ วันที่ 31 ธันวาคม 2560 ภาระหนี้สินตามโครงการมีจำนวน 96 ล้านบาท (31 ธันวาคม 2559: 87 ล้านบาท) โดยแสดงเป็นส่วนหนึ่งของบัญชีหนี้สินอื่น

# หมายเหตุประกอบงบการเงิน

(ต่อ)

## 30. ภาระผูกพันและหนี้สินที่อาจเกิดขึ้นในภายหน้า

### 30.1 ภาระผูกพัน

	(หน่วย: ล้านบาท)	
	งบการเงินรวมและงบการเงินเฉพาะกิจการ	
	ณ วันที่ 31 ธันวาคม	
	2560	2559
การรับอวัลต์ัวเงิน	2,984	4,219
การค้าประกันการกู้ยืมเงิน	3,204	4,185
ภาระตามตั๋วแลกเงินค่าสินค้าขาเข้าที่ยังไม่ครบกำหนด	1,318	1,347
เล็ดเตอร์ออฟเครดิต	4,037	2,613
ภาระผูกพันอื่น		
- วงเงินเบิกเกินบัญชีที่ลูกค้ายังไม่ได้ถอน	24,711	24,508
- สัญญาอัตราแลกเปลี่ยนทันที	9,516	3,833
- การค้าประกันอื่น	26,476	23,231
- อื่นๆ	12,767	9,560
รวม	85,013	73,496

### 30.2 ภาระผูกพันตามสัญญาเช่าดำเนินงาน

ณ วันที่ 31 ธันวาคม 2560 และ 2559 ธนาคารและบริษัทย่อยได้ทำสัญญาเช่าที่ดินและอาคาร เพื่อใช้เป็นสำนักงานสาขาบางแห่ง และทำสัญญาเช่ารถยนต์ โดยมีอายุสัญญาเช่า 1 - 30 ปี และสามารถต่ออายุสัญญาได้เมื่อสัญญาครบกำหนด ซึ่งธนาคารและบริษัทย่อยมีภาระผูกพันต้องจ่ายค่าเช่าในอนาคต ดังนี้

	(หน่วย: ล้านบาท)		
	งบการเงินรวมและงบการเงินเฉพาะกิจการ		
	ณ วันที่ 31 ธันวาคม 2560		
	สัญญาเช่าที่ดิน และอาคาร	สัญญา เช่ารถยนต์	รวม
จ่ายชำระ			
ภายใน 1 ปี	245	37	282
มากกว่า 1 ปี แต่ไม่เกิน 5 ปี	291	37	328
มากกว่า 5 ปี	37	-	37
รวม	573	74	647

# หมายเหตุประกอบงบการเงิน

(ต่อ)

(หน่วย: ล้านบาท)

	งบการเงินรวมและงบการเงินเฉพาะกิจการ		
	ณ วันที่ 31 ธันวาคม 2559		
	สัญญาเช่าที่ดิน และอาคาร	สัญญา เช่ารถยนต์	รวม
จ่ายชำระ			
ภายใน 1 ปี	251	39	290
มากกว่า 1 ปี แต่ไม่เกิน 5 ปี	316	64	380
มากกว่า 5 ปี	49	-	49
รวม	616	103	719

## 30.3 ภาวะผูกพันตามสัญญาประกันชีวิตผ่านธนาคาร (Bancassurance Agreement)

เมื่อวันที่ 31 มกราคม 2553 กลุ่มธนาคารยูโอบีและธนาคารได้ลงนามเป็นพันธมิตรทางธุรกิจในสัญญา Bancassurance Agreement กับกลุ่มบริษัทประกันชีวิตแห่งหนึ่ง โดยตามสัญญาธนาคารได้รับค่าธรรมเนียมรับล่วงหน้าจำนวนหนึ่งซึ่งธนาคารผูกพันที่จะต้องปฏิบัติตามสัญญาเป็นระยะเวลา 12 ปี นับจากวันที่ในสัญญา ธนาคารจึงทยอยรับรู้รายได้จากค่าธรรมเนียมที่ได้รับตามระยะเวลาของสัญญา และได้แสดงค่าธรรมเนียมรับล่วงหน้าดังกล่าวไว้เป็นส่วนหนึ่งของรายการ “หนี้สินอื่น - รายได้รับล่วงหน้า” ตามที่แสดงไว้ในหมายเหตุประกอบงบการเงินข้อที่ 25

## 30.4 ภาวะผูกพันอื่น

ณ วันที่ 31 ธันวาคม 2560 ธนาคารมีภาวะผูกพันคงค้างตามสัญญาต่างๆ ที่เกี่ยวข้องกับการก่อสร้างอาคารสำนักงาน การจัดซื้อระบบเทคโนโลยีสารสนเทศ และสัญญาอื่นตามโครงการต่างๆ ของธนาคาร มูลค่าคงเหลือของภาวะผูกพันตามสัญญาดังกล่าว คิดเป็นจำนวนเงินประมาณ 232 ล้านบาท (31 ธันวาคม 2559: 760 ล้านบาท) และธนาคารมีภาวะที่ต้องจ่ายค่าบริการอื่นๆ ตามสัญญาบริการจำนวน 166 ล้านบาท (31 ธันวาคม 2559: 110 ล้านบาท)

ณ วันที่ 31 ธันวาคม 2560 ธนาคารมีภาวะผูกพันตามสัญญาจะซื้อจะขายทรัพย์สินรอการขายหลายสัญญา ซึ่งทรัพย์สินรอการขายดังกล่าวมีมูลค่าตามบัญชีจำนวนรวม 3 ล้านบาท (31 ธันวาคม 2559: 5 ล้านบาท) ณ วันที่ 31 ธันวาคม 2560 ธนาคารมีภาวะผูกพันในการซื้อทรัพย์สินรอการขายเป็นจำนวนเงิน 83 ล้านบาท (31 ธันวาคม 2559: 94 ล้านบาท)

# หมายเหตุประกอบงบการเงิน

(ต่อ)

## 31. สินทรัพย์ที่ใช้เป็นหลักประกัน

	(หน่วย: ล้านบาท)	
	งบการเงินรวมและงบการเงินเฉพาะกิจการ	
	มูลค่าตามบัญชี	
	ณ วันที่ 31 ธันวาคม	
	2560	2559
<b>พันธบัตรรัฐบาล</b>		
วางไว้เป็นหลักประกันวงเงินสภาพคล่องต่อ ธปท.	13,829	11,597
วางไว้เป็นหลักประกันในการกู้ยืมต่อ ธปท.	1,800	-
วางไว้เป็นหลักประกันเพื่อป้องกันความเสี่ยงจากดุลการชำระ	3,911	3,876
วางไว้เป็นประกันในสำนักงานราชการ	73	73

## 32. คดีฟ้องร้อง

ในการดำเนินธุรกิจตามปกติของธนาคาร ธนาคารถูกฟ้องในคดีแรงงานและคดีแพ่งหลายคดี ซึ่งรวมถึงคดีละเมิดฟ้องเรียกค่าเสียหายจากธนาคาร ณ วันที่ 31 ธันวาคม 2560 ธนาคารถูกฟ้องร้องเป็นทุนทรัพย์รวมจำนวน 800 ล้านบาท (31 ธันวาคม 2559: 984 ล้านบาท) ซึ่งฝ่ายบริหารได้ใช้ดุลยพินิจในการพิจารณาความเสียหายที่อาจมีต่อธนาคารและบันทึกไว้ในประมาณการหนี้สินอื่น ตามที่แสดงไว้ในหมายเหตุประกอบงบการเงินข้อที่ 24 แล้ว และเชื่อว่าหากผลของคดีความสิ้นสุดจะไม่มีผลกระทบต่อฐานะการเงินหรือผลการดำเนินงานของธนาคาร

## 33. รายการธุรกิจกับกิจการที่เกี่ยวข้องกัน

### 33.1 รายการธุรกิจที่สำคัญระหว่างกัน

บุคคลหรือกิจการที่เกี่ยวข้องกันกับธนาคาร หมายถึง บุคคลหรือกิจการที่มีอำนาจควบคุมธนาคารและบริษัทย่อยหรือถูกธนาคารและบริษัทย่อยควบคุม ไม่ว่าจะโดยตรงหรือทางอ้อมหรืออยู่ภายใต้การควบคุมเดียวกันกับธนาคารและบริษัทย่อย

นอกจากนี้ บุคคลหรือกิจการที่เกี่ยวข้องกันยังหมายรวมถึงบริษัทร่วมและบุคคลหรือกิจการที่มีสิทธิหรือความเสี่ยงโดยตรงหรือทางอ้อมซึ่งทำให้มีสิทธิพลอย่างเป็นสาระสำคัญกับธนาคารและบริษัทย่อย ผู้บริหารสำคัญ กรรมการหรือพนักงานของธนาคารและบริษัทย่อยที่มีอำนาจในการวางแผนและควบคุมการดำเนินงานของธนาคารและบริษัทย่อย ตลอดจนทั้งสมาชิกในครอบครัวที่ใกล้ชิดกับบุคคลดังกล่าวและกิจการที่บุคคลดังกล่าวมีอำนาจควบคุมหรือมีสิทธิพลอย่างเป็นสาระสำคัญไม่ว่าโดยตรงหรือทางอ้อม

ในระหว่างปี ธนาคารมีรายการทางธุรกิจที่สำคัญกับบริษัทย่อย บริษัทที่เกี่ยวข้องกัน (เกี่ยวข้องกันโดยการถือหุ้น และ/หรือมีผู้ถือหุ้นและ/หรือกรรมการบางส่วนร่วมกัน) และบุคคลที่เกี่ยวข้องกัน (กรรมการและผู้บริหารระดับสูงตั้งแต่ระดับผู้ช่วยกรรมการผู้จัดการใหญ่ขึ้นไปรวมถึงสมาชิกในครอบครัวที่ใกล้ชิดกับบุคคลดังกล่าว) รายการธุรกิจดังกล่าวเป็นไปตามเงื่อนไขทางการค้าและเกณฑ์ตามที่ตกลงกันระหว่างธนาคาร บริษัทและบุคคลเหล่านั้น ซึ่งเป็นไปตามปกติธุรกิจ และอัตราดอกเบี้ยสำหรับเงินให้กู้ยืมแก่พนักงานเป็นไปตามข้อบังคับของธนาคารเกี่ยวกับโครงการสวัสดิการ

## หมายเหตุประกอบงบการเงิน

(ต่อ)

ณ วันที่ 31 ธันวาคม 2560 ธนาคารมีเงินให้สินเชื่อสวัสดิการแก่ผู้บริหารระดับสูงคงค้างจำนวนเงิน 24 ล้านบาท (31 ธันวาคม 2559: 28 ล้านบาท) และมีเงินให้สินเชื่อทั่วไปแก่ผู้บริหารระดับสูง รวมถึงสมาชิกในครอบครัวที่ใกล้ชิดกับบุคคลดังกล่าว โดยมียอดคงค้างจำนวนเงิน 28 ล้านบาท (31 ธันวาคม 2559: 40 ล้านบาท) และมียอดเงินให้สินเชื่อคงค้างถัวเฉลี่ยเป็นจำนวนเงิน 28 ล้านบาท (31 ธันวาคม 2559: 34 ล้านบาท)

นอกจากนี้ ณ วันที่ 31 ธันวาคม 2560 ธนาคารมีเงินฝากของบุคคลที่เกี่ยวข้องกันซึ่งรวมถึงสมาชิกในครอบครัวที่ใกล้ชิดกับบุคคลดังกล่าวเป็นจำนวนเงิน 82 ล้านบาท (31 ธันวาคม 2559: 103 ล้านบาท)

ปริมาณรายการค้า รายได้ และค่าใช้จ่ายที่เกิดขึ้นกับกิจการที่เกี่ยวข้องกันที่มีสาระสำคัญ (นอกจากที่เปิดเผยไว้แล้วในหมายเหตุประกอบงบการเงินข้ออื่น) สำหรับปีสิ้นสุดวันที่ 31 ธันวาคม 2560 และ 2559 มีรายละเอียดดังนี้

(หน่วย: ล้านบาท)

	งบการเงินรวม					
	สำหรับปีสิ้นสุดวันที่ 31 ธันวาคม					
	2560			2559		
บริษัทที่เกี่ยวข้องกัน	กลุ่มผู้ถือหุ้นรายใหญ่ (UOB)	รวม	บริษัทที่เกี่ยวข้องกัน	กลุ่มผู้ถือหุ้นรายใหญ่ (UOB)	รวม	
รายได้ดอกเบี้ย	24	8	32	4	2	6
ค่าใช้จ่ายดอกเบี้ย	7	456	463	6	257	263
รายได้ค่าธรรมเนียมและบริการ	3	677	680	-	465	465
ค่าใช้จ่ายค่าธรรมเนียมและบริการ	-	-	-	-	1	1
กำไรสุทธิจากธุรกรรมเพื่อค้าและ ปริวรรตเงินตราต่างประเทศ	-	6,783	6,783	-	206	206
รายได้จากการดำเนินงานอื่น	-	1	1	-	-	-
ค่าใช้จ่ายในการประมวลผลข้อมูล	-	672	672	-	623	623
ค่าใช้จ่ายอื่น	-	85	85	-	55	55



# หมายเหตุประกอบงบการเงิน

(ต่อ)

(หน่วย: ล้านบาท)

	งบการเงินเฉพาะกิจการ							
	สำหรับปีสิ้นสุดวันที่ 31 ธันวาคม							
	2560				2559			
	กลุ่มผู้ถือหุ้น บริษัทที่ รายใหญ่		รวม	บริษัทย่อย เกี่ยวข้องกัน	กลุ่มผู้ถือหุ้น บริษัทที่ รายใหญ่		รวม	บริษัทย่อย เกี่ยวข้องกัน
บริษัทย่อย	เกี่ยวข้องกับ (UOB)	บริษัทที่			รายใหญ่ (UOB)			
รายได้ดอกเบี้ย	-	24	8	32	-	4	2	6
ค่าใช้จ่ายดอกเบี้ย	2	7	456	465	2	6	258	266
รายได้ค่าธรรมเนียมและบริการ	8	3	677	688	9	1	452	462
ค่าใช้จ่ายค่าธรรมเนียมและบริการ	165	-	-	165	151	-	-	151
กำไรสุทธิจากธุรกรรมเพื่อค้าและ ปริวรรตเงินตราต่างประเทศ	-	-	6,783	6,783	-	-	206	206
รายได้เงินปันผลรับ	20	-	-	20	12	-	-	12
รายได้จากการดำเนินงานอื่น	7	-	1	8	7	-	-	7
ค่าใช้จ่ายเกี่ยวกับ อาคาร สถานที่ และอุปกรณ์	(2)	-	-	(2)	(2)	-	-	(2)
ค่าใช้จ่ายในการประมวลผลข้อมูล	-	-	672	672	-	-	623	623
ค่าใช้จ่ายอื่น	-	-	85	85	-	-	55	55

นอกจากนี้ ในระหว่างปีสิ้นสุดวันที่ 31 ธันวาคม 2560 ธนาคารมีค่าโปรแกรมคอมพิวเตอร์ที่ต้องจ่ายให้แก่ธนาคารยูไนเต็ด โอเวอร์ซีส์ จำกัด ซึ่งเป็นผู้ถือหุ้นรายใหญ่ เป็นจำนวนเงิน 153 ล้านบาท (31 ธันวาคม 2559: 193 ล้านบาท)

## 33.2 ผลตอบแทนของกรรมการและผู้บริหารระดับสูง

ในระหว่างปีสิ้นสุดวันที่ 31 ธันวาคม 2560 และ 2559 ธนาคารและบริษัทย่อยได้มีค่าตอบแทนให้กรรมการและผู้บริหารระดับสูง ซึ่งหมายถึงผู้บริหารสำคัญที่มีอำนาจหน้าที่และความรับผิดชอบในการวางแผนสั่งการ และควบคุมกิจกรรมต่างๆ ของกิจการไม่ว่าทางตรงหรือทางอ้อม ค่าตอบแทนดังกล่าวประกอบด้วย ค่าตอบแทนรายเดือน เงินเดือน เงินสมทบกองทุนเลี้ยงชีพ และผลประโยชน์ระยะยาวดังต่อไปนี้

(หน่วย: ล้านบาท)

	งบการเงินรวม		งบการเงินเฉพาะกิจการ	
	สำหรับปีสิ้นสุดวันที่ 31 ธันวาคม		สำหรับปีสิ้นสุดวันที่ 31 ธันวาคม	
	2560	2559	2560	2559
ผลประโยชน์ระยะสั้น	405	366	401	362
ผลประโยชน์หลังออกจากงาน	23	24	23	24
ผลประโยชน์พนักงานที่จ่ายโดยใช้หุ้นเป็นเกณฑ์	64	65	64	65
รวม	492	455	488	451

# หมายเหตุประกอบงบการเงิน

(ต่อ)

## 33.3 ยอดคงค้างระหว่างกัน

ณ วันที่ 31 ธันวาคม 2560 และ 2559 ยอดคงค้างของรายการธุรกิจที่สำคัญกับกิจการที่เกี่ยวข้องกัน มีดังนี้

(หน่วย: ล้านบาท)

	งบการเงินรวม			
	ณ วันที่ 31 ธันวาคม 2560			
	กลุ่มผู้ถือหุ้นรายใหญ่ (UOB)			
	บริษัทที่เกี่ยวข้องกัน	ธนาคารยูโนเต็ด โอเวอร์ซีส์ จำกัด	บริษัทในกลุ่มธนาคารยูโนเต็ด โอเวอร์ซีส์ จำกัด	รวม
เงินให้สินเชื่อแก่ลูกหนี้คงค้างตลอดงวดถัวเฉลี่ย	472	-	-	472
เงินให้สินเชื่อแก่ลูกหนี้คงค้าง	392	-	-	392
รายการระหว่างธนาคารและตลาดเงิน (สินทรัพย์)	-	447	3	450
สินทรัพย์ตราสารอนุพันธ์	-	1,394	-	1,394
เงินมัดจำและสินทรัพย์อื่น	-	1	81	82
ภาระผูกพัน	452	117,267	67	117,786
เงินรับฝาก	333	-	-	333
รายการระหว่างธนาคารและตลาดเงิน (หนี้สิน)	633	36,125	1,177	37,935
หนี้สินตราสารอนุพันธ์	-	653	-	653
ตราสารหนี้ที่ออกและเงินกู้ยืม	-	5,556	-	5,556
หนี้สินอื่น	-	1,201	1	1,202

(หน่วย: ล้านบาท)

	งบการเงินรวม			
	ณ วันที่ 31 ธันวาคม 2559			
	กลุ่มผู้ถือหุ้นรายใหญ่ (UOB)			
	บริษัทที่เกี่ยวข้องกัน	ธนาคารยูโนเต็ด โอเวอร์ซีส์ จำกัด	บริษัทในกลุ่มธนาคารยูโนเต็ด โอเวอร์ซีส์ จำกัด	รวม
เงินให้สินเชื่อแก่ลูกหนี้คงค้างตลอดงวดถัวเฉลี่ย	428	-	-	428
เงินให้สินเชื่อแก่ลูกหนี้คงค้าง	424	-	-	424
รายการระหว่างธนาคารและตลาดเงิน (สินทรัพย์)	-	828	7	835
สินทรัพย์ตราสารอนุพันธ์	-	412	-	412
เงินมัดจำและสินทรัพย์อื่น	-	4,233	66	4,299
ภาระผูกพัน	167	199,118	33	199,318
เงินรับฝาก	126	-	-	126
รายการระหว่างธนาคารและตลาดเงิน (หนี้สิน)	496	20,351	1,385	22,232
หนี้สินตราสารอนุพันธ์	-	3,859	-	3,859
ตราสารหนี้ที่ออกและเงินกู้ยืม	-	6,091	-	6,091
หนี้สินอื่น	-	167	1	168

# หมายเหตุประกอบงบการเงิน

(ต่อ)

(หน่วย: ล้านบาท)

งบการเงินเฉพาะกิจการ						
ณ วันที่ 31 ธันวาคม 2560						
บริษัทย่อย	กลุ่มผู้ถือหุ้นรายใหญ่ (UOB)					
	บริษัทใน			บริษัทใน		
บจก.ยูโอบี บูลเลียน แอนด์ ฟิวเจอร์ (ไทย)	บจก. ยูโอบี เซอร์วิสเชส	บริษัทที่ เกี่ยวข้องกัน	ธนาคาร ยูโนเต็ด โอเวอร์ซีส์ จำกัด	ธนาคาร ยูโนเต็ด โอเวอร์ซีส์ จำกัด	รวม	
เงินให้สินเชื่อแก่ลูกหนี้คงค้างตลอดงวดถัวเฉลี่ย	-	-	472	-	-	472
เงินให้สินเชื่อแก่ลูกหนี้คงค้าง	-	-	392	-	-	392
รายการระหว่างธนาคารและ						
ตลาดเงิน (สินทรัพย์)	-	-	-	447	3	450
สินทรัพย์ตราสารอนุพันธ์	-	-	-	1,394	-	1,394
เงินมัดจำและสินทรัพย์อื่น	-	1	-	1	81	83
ภาระผูกพัน	-	-	452	117,267	67	117,786
เงินรับฝาก	3	108	333	-	-	444
รายการระหว่างธนาคารและ						
ตลาดเงิน (หนี้สิน)	-	-	633	36,125	1,177	37,935
หนี้สินตราสารอนุพันธ์	-	-	-	653	-	653
ตราสารหนี้ที่ออกและเงินกู้ยืม	-	-	-	5,556	-	5,556
หนี้สินอื่น	-	17	-	1,201	1	1,219

# หมายเหตุประกอบงบการเงิน

(ต่อ)

(หน่วย: ล้านบาท)

งบการเงินเฉพาะกิจการ							
ณ วันที่ 31 ธันวาคม 2559							
	บริษัทย่อย			กลุ่มผู้ถือหุ้นรายใหญ่ (UOB)			
	บจก.ยูโอบี บุลเลี่ยน แอนด์ ฟิวเจอร์ (ไทย)	บจก. ยูโอบี เซอร์วิสเชส	บริษัทที่ เกี่ยวข้องกัน	ธนาคาร ยูโนเต็ด โอเวอร์ซีส์ จำกัด	บริษัทใน กลุ่มธนาคาร ยูโนเต็ด โอเวอร์ซีส์ จำกัด		รวม
เงินให้สินเชื่อแก่ลูกหนี้คงค้างตลอดงวดถัวเฉลี่ย	-	-	428	-	-	-	428
เงินให้สินเชื่อแก่ลูกหนี้คงค้าง	-	-	424	-	-	-	424
รายการระหว่างธนาคารและ							
ตลาดเงิน (สินทรัพย์)	-	-	-	828	7	-	835
สินทรัพย์ตราสารอนุพันธ์	-	-	-	412	-	-	412
เงินมัดจำและสินทรัพย์อื่น	-	1	-	4,233	65	-	4,299
ภาระผูกพัน	-	-	167	199,118	33	-	199,318
เงินรับฝาก	136	86	126	-	-	-	348
รายการระหว่างธนาคารและ							
ตลาดเงิน (หนี้สิน)	-	-	496	20,351	1,385	-	22,232
หนี้สินตราสารอนุพันธ์	-	-	-	3,859	-	-	3,859
ตราสารหนี้ที่ออกและเงินกู้ยืม	-	-	-	6,091	-	-	6,091
หนี้สินอื่น	-	15	-	167	1	-	183

## 34. ผลประโยชน์อื่นที่จ่ายแก่กรรมการและผู้บริหาร

สำหรับปีสิ้นสุดวันที่ 31 ธันวาคม 2560 และ 2559 ธนาคารและบริษัทย่อยไม่มีรายการผลประโยชน์อื่นที่ต้องจ่ายให้แก่กรรมการและผู้บริหารนอกเหนือจากผลประโยชน์ที่พึงได้รับตามปกติ โดยกรรมการจะได้รับค่าตอบแทนกรรมการรายเดือน ส่วนผู้บริหารจะได้รับเงินเดือน โบนัส และผลประโยชน์อื่นตามที่กล่าวไว้ในหมายเหตุประกอบงบการเงินข้อที่ 29 และ ข้อที่ 33.2

# หมายเหตุประกอบงบการเงิน

(ต่อ)

## 35. กำไรต่อหุ้น

กำไรต่อหุ้นขั้นพื้นฐานคำนวณโดยการหารกำไรสำหรับปีส่วนที่เป็นของผู้ถือหุ้นของธนาคาร (ไม่รวมกำไรขาดทุนเบ็ดเสร็จอื่น) ด้วยจำนวนหุ้นสามัญถัวเฉลี่ยถ่วงน้ำหนักที่ออกอยู่ในระหว่างปี

	งบการเงินรวม		งบการเงินเฉพาะกิจการ	
	สำหรับปีสิ้นสุดวันที่ 31 ธันวาคม	2559	สำหรับปีสิ้นสุดวันที่ 31 ธันวาคม	2559
กำไรสำหรับปีจากการดำเนินงานต่อเนื่อง (ล้านบาท)	<b>3,530</b>	3,605	<b>3,500</b>	3,595
กำไรต่อหุ้น - จากการดำเนินงานต่อเนื่อง (บาท/หุ้น)	<b>1.42</b>	1.45	<b>1.41</b>	1.45
ขาดทุนสำหรับปีจากการดำเนินงานที่ยกเลิก (ล้านบาท)	<b>5</b>	-	-	-
กำไรต่อหุ้น - จากการดำเนินงานที่ยกเลิก (บาท/หุ้น)	-	-	-	-
จำนวนหุ้นสามัญถัวเฉลี่ยถ่วงน้ำหนัก (หุ้น)	<b>2,485,661,305</b>	2,485,661,305	<b>2,485,661,305</b>	2,485,661,305

## 36. ข้อมูลทางการเงินจำแนกตามส่วนงาน

### 36.1 ข้อมูลส่วนงานดำเนินงาน

ข้อมูลส่วนงานดำเนินงานที่นำเสนอนี้สอดคล้องกับรายงานภายในของธนาคารที่นำเสนอต่อ Management Committee ซึ่งเป็นผู้มีอำนาจตัดสินใจสูงสุดด้านการดำเนินงานเพื่อใช้ในการตัดสินใจในการจัดสรรทรัพยากรให้กับส่วนงาน และประเมินผลการดำเนินงานของส่วนงาน

ธนาคารได้จำแนกหน่วยธุรกิจที่สำคัญ ออกเป็น 3 กลุ่ม ได้แก่ ลูกค้าย่อย ลูกค้าธุรกิจขนาดใหญ่ และอื่นๆ โดยพิจารณาจากกลุ่มลูกค้าที่สำคัญ และกลุ่มผลิตภัณฑ์ เพื่อใช้ในการดำเนินการตัดสินใจทางธุรกิจและใช้ในการจัดทำรายงานการจัดการภายในของธนาคาร ดังนี้

#### ลูกค้าย่อย

ลูกค้าย่อยครอบคลุมลูกค้าบุคคลรายย่อย และวิสาหกิจขนาดเล็ก โดยจะให้บริการเงินฝาก บัตรเครดิต บัตรเดบิต การประกัน การวางแผนทางการเงิน การลงทุน สินเชื่อเพื่อผู้บริโภค สินเชื่อทั้งที่มีหลักประกันและไม่มีหลักประกัน โดยเน้นที่สินเชื่อเพื่อที่อยู่อาศัย แก่ลูกค้าบุคคล และบริการหลากหลายผ่านเครือข่ายสาขา

#### ลูกค้าธุรกิจขนาดใหญ่

กลุ่มลูกค้าธุรกิจขนาดใหญ่ครอบคลุมลูกค้ากลุ่มบริษัทธุรกิจ พาณิชยกรรมและกลุ่มสถาบันการเงิน โดยกลุ่มบริษัทธุรกิจจะให้บริการแก่บริษัทรายใหญ่ รวมทั้งผลิตภัณฑ์ที่มีลักษณะเฉพาะตามความต้องการของลูกค้า บริการผ่านเครือข่ายสาขา ส่วนสินเชื่อพาณิชย์ธุรกิจ จะให้บริการวิสาหกิจขนาดกลางด้วยผลิตภัณฑ์และบริการได้แก่ บัญชีกระแสรายวัน เงินฝาก สินเชื่อ การร่วมให้สินเชื่อกับสถาบันการเงินอื่น การจัดการสภาพคล่อง การออกหนังสือค้ำประกัน บริการธุรกรรมระหว่างประเทศ การจัดทำนายตราสาร และการให้บริการที่ปรึกษาองค์กร ส่วนกลุ่มสถาบันการเงิน จะให้บริการทางการเงินแก่ลูกค้าที่เป็นธนาคารและกลุ่มสถาบันการเงินที่ไม่ใช่ธนาคาร

#### กลุ่มอื่น

กลุ่มอื่นครอบคลุมกลุ่มงานบริหารเงิน งานบริหารความเสี่ยง งานบริหารสถานที่ รวมทั้งรายได้และค่าใช้จ่ายที่ไม่ได้ปันส่วนให้กลุ่มงานอื่นข้างต้น โดยกลุ่มงานบริหารเงินให้บริการธุรกรรมผ่านตลาดเงินให้แก่ลูกค้า ได้แก่ สัญญาอัตราแลกเปลี่ยน อนุพันธ์ทางการเงินและตราสารหนี้

# หมายเหตุประกอบงบการเงิน

(ต่อ)

## 36.2 นโยบายการบัญชีสำหรับรายการที่แสดงในข้อมูลในส่วนการดำเนินงาน

นโยบายการบัญชีสำหรับรายการที่แสดงในข้อมูลส่วนงานดำเนินงานเป็นไปตามที่กล่าวไว้ในหมายเหตุประกอบงบการเงินข้อที่ 4 เรื่องสรุปนโยบายการบัญชีที่สำคัญ และการบันทึกบัญชีสำหรับรายการระหว่างส่วนงานที่รายงานเป็นไปในลักษณะเดียวกับการบันทึกบัญชีสำหรับรายการธุรกิจกับบุคคลภายนอก

รายได้จากการดำเนินงานประกอบด้วย รายได้ดอกเบี้ยสุทธิ รายได้ค่าธรรมเนียมและบริการสุทธิ และรายได้อื่น ทั้งนี้ฝ่ายบริหารได้ใช้รายได้จากการดำเนินงานเป็นตัวชี้วัดประสิทธิภาพการทำงาน ส่วนค่าใช้จ่ายในการดำเนินงานจะรวมค่าใช้จ่ายจากการปันส่วนระหว่างหน่วยงาน

ราคาโอนระหว่างส่วนการดำเนินงานอ้างอิงตามราคาตลาดในลักษณะที่คล้ายคลึงกับการทำธุรกรรมกับบุคคลที่สาม

ธนาคารและบริษัทย่อยไม่มีรายได้จากการดำเนินงานจากการทำธุรกรรมกับลูกค้าภายนอกรายใดรายหนึ่งเป็นจำนวนเท่ากับหรือมากกว่าอัตราร้อยละ 10 ของรายได้จากการดำเนินงานตามงบการเงินรวม

รายจ่ายเพื่อการลงทุนและค่าเสื่อมราคาที่เกี่ยวข้อง รวมทั้งภาษีเงินได้จะไม่ถูกปันส่วนให้แก่แต่ละส่วนงาน ซึ่งเป็นไปตามนโยบายในการจัดทำรายงานเพื่อการบริหารภายในของธนาคาร

## หมายเหตุประกอบงบการเงิน

(ต่อ)

ข้อมูลส่วนงานดำเนินงานจำแนกตามส่วนงานของธนาคารและบริษัทย่อย สรุปได้ดังต่อไปนี้

(หน่วย: ล้านบาท)

	งบการเงินรวม				
	สำหรับปีสิ้นสุดวันที่ 31 ธันวาคม 2560				
	ลูกค้า รายย่อย	ลูกค้าธุรกิจ ขนาดใหญ่	กลุ่มอื่น	ตัดรายการ ระหว่างกัน	รวมส่วน ดำเนินงาน
รายได้ดอกเบี้ยสุทธิ	10,126	2,732	736	1	13,595
รายได้ที่มีค่าใช้จ่าย	3,152	981	514	(30)	4,617
รายได้จากการดำเนินงาน	13,278	3,713	1,250	(29)	18,212
ค่าใช้จ่ายจากการดำเนินงาน	6,919	1,566	1,940	(15)	10,410
หนี้สูญ หนี้สงสัยจะสูญ และขาดทุนจากการด้อยค่า	2,623	675	102	-	3,400
กำไร (ขาดทุน) จากการดำเนินงานก่อนค่าใช้จ่ายภาษีเงินได้	3,736	1,472	(792)	(14)	4,402
ค่าใช้จ่ายภาษีเงินได้					873
กำไรจากการดำเนินงานต่อเนื่องก่อนส่วนที่ เป็นของส่วนได้เสียที่ไม่มีอำนาจควบคุม					3,529
ขาดทุนจากการดำเนินงานที่ยกเลิก					(4)
กำไรสำหรับปีก่อนส่วนที่เป็นของส่วนได้เสียที่ไม่มีอำนาจควบคุม					3,525
รายได้จากการดำเนินงานประกอบด้วย:					
รายได้จากบุคคลภายนอก*	13,601	3,010	1,630	(29)	18,212
รายได้ (ค่าใช้จ่าย) จากการดำเนินงานระหว่างส่วนงาน	(323)	703	(380)	-	-
ค่าเสื่อมราคา					671
รายจ่ายเพื่อการลงทุน					980

\* รวมรายได้จากผู้ถือหุ้นใหญ่และบริษัทในกลุ่มธนาคารยูไนเต็ด โอเวอร์ซีส์ จำกัด

# หมายเหตุประกอบงบการเงิน

(ต่อ)

(หน่วย: ล้านบาท)

	งบการเงินรวม				
	สำหรับปีสิ้นสุดวันที่ 31 ธันวาคม 2559				
	ลูกค้าย่อย	ลูกค้าธุรกิจขนาดใหญ่	กลุ่มอื่น	ตัดรายการระหว่างกัน	รวมส่วนดำเนินงาน
รายได้ดอกเบี้ยสุทธิ	9,173	2,405	1,205	-	12,783
รายได้ที่มีเช็คดอกเบี้ย	3,010	1,002	268	(28)	4,252
รายได้จากการดำเนินงาน	12,183	3,407	1,473	(28)	17,035
ค่าใช้จ่ายจากการดำเนินงาน	6,283	1,667	1,707	(14)	9,643
หนี้สูญ หนี้สงสัยจะสูญ และขาดทุนจากการด้อยค่า	2,566	480	(41)	-	3,005
กำไร (ขาดทุน) จากการดำเนินงานก่อนค่าใช้จ่ายภาษีเงินได้	3,334	1,260	(193)	(14)	4,387
ค่าใช้จ่ายภาษีเงินได้					783
กำไรจากการดำเนินงานต่อเนื่องก่อนส่วนที่เป็นของส่วนได้เสียที่ไม่มีอำนาจควบคุม					3,604
กำไรจากการดำเนินงานที่ยกเลิก					-
กำไรสำหรับปีก่อนส่วนที่เป็นของส่วนได้เสียที่ไม่มีอำนาจควบคุม					3,604
รายได้จากการดำเนินงานประกอบด้วย:					
รายได้จากบุคคลภายนอก*	12,806	2,762	1,495	(28)	17,035
รายได้ (ค่าใช้จ่าย) จากการดำเนินงานระหว่างส่วนงาน	(623)	645	(22)	-	-
ค่าเสื่อมราคา					362
รายจ่ายเพื่อการลงทุน					1,445

\* รวมรายได้จากผู้ถือหุ้นใหญ่และบริษัทในกลุ่มธนาคารยูนิเท็ด โอเวอร์ซีส์ จำกัด

(หน่วย: ล้านบาท)

	งบการเงินรวม				
	ณ วันที่ 31 ธันวาคม 2560				
	ลูกค้าย่อย	ลูกค้าธุรกิจขนาดใหญ่	กลุ่มอื่น	ตัดรายการระหว่างกัน	รวมส่วนดำเนินงาน
สินทรัพย์รวม	241,586	108,184	167,348	(190)	516,928
หนี้สินรวม	250,834	136,338	77,938	(128)	464,982



# หมายเหตุประกอบงบการเงิน

(ต่อ)

(หน่วย: ล้านบาท)

	งบการเงินรวม				
	ณ วันที่ 31 ธันวาคม 2559				
	ลูกค้าย่อย	ลูกค้าธุรกิจขนาดใหญ่	กลุ่มอื่น	ตัดรายการระหว่างกัน	รวมส่วนดำเนินงาน
สินทรัพย์รวม	224,207	92,932	134,886	(414)	451,611
หนี้สินรวม	217,072	118,676	67,663	(236)	403,175

## 36.3 ข้อมูลทางภูมิศาสตร์

ธนาคารและบริษัทย่อยดำเนินธุรกิจในประเทศเดียวคือประเทศไทย ดังนั้น รายได้และสินทรัพย์ที่แสดงอยู่ในงบการเงินจึงถือเป็นการรายงานตามเขตภูมิศาสตร์แล้ว

## 37. ฐานะการเงินและผลการดำเนินงานที่สำคัญจำแนกตามลักษณะภูมิศาสตร์และประเภทธุรกิจ

ณ วันที่ 31 ธันวาคม 2560 และ 2559 ฐานะการเงินจำแนกตามประเภทธุรกิจสรุปได้ดังนี้

(หน่วย: ล้านบาท)

	งบการเงินรวม				
	ณ วันที่ 31 ธันวาคม 2560				
	ธนาคารพาณิชย์	อื่นๆ*	รวม	รายการระหว่างกัน**	ยอดรวมในงบการเงินรวม
สินทรัพย์รวม	516,964	154	517,118	(190)	516,928
รายการระหว่างธนาคารและตลาดเงิน - สุทธิ (สินทรัพย์)	87,438	111	87,549	(111)	87,438
เงินลงทุน - สุทธิ	60,600	-	60,600	(62)	60,538
เงินให้สินเชื่อแก่ลูกหนี้และดอกเบี้ยค้างรับ - สุทธิ	341,149	-	341,149	-	341,149
เงินรับฝาก	370,279	-	370,279	(111)	370,168
รายการระหว่างธนาคารและตลาดเงิน (หนี้สิน)	52,124	-	52,124	-	52,124
ตราสารหนี้ที่ออกและเงินกู้ยืม	21,556	-	21,556	-	21,556

\* ประกอบธุรกิจทางด้านนายหน้าซื้อขายสัญญาซื้อขายล่วงหน้า และบริการติดตามทวงถามหนี้ ซึ่งอยู่ภายใต้การดำเนินงานของบริษัทย่อย

\*\* รายการระหว่างกันเป็นรายการระหว่างธนาคารและบริษัทย่อยที่ถูกตัดรายการในงบการเงินรวมเพื่อให้เป็นไปตามมาตรฐานการบัญชี

# หมายเหตุประกอบงบการเงิน

(ต่อ)

(หน่วย: ล้านบาท)

	งบการเงินรวม				
	ณ วันที่ 31 ธันวาคม 2559				
	ธนาคารพาณิชย์	อื่นๆ*	รวม	รายการระหว่างกัน**	ยอดรวมในงบการเงินรวม
สินทรัพย์รวม	451,743	282	452,025	(414)	451,611
รายการระหว่างธนาคารและตลาดเงิน - สุทธิ (สินทรัพย์)	37,396	223	37,619	(223)	37,396
เงินลงทุน - สุทธิ	71,294	-	71,294	(176)	71,118
เงินให้สินเชื่อแก่ลูกหนี้และดอกเบี้ยค้างรับ - สุทธิ	309,874	-	309,874	-	309,874
เงินรับฝาก	324,081	-	324,081	(222)	323,859
รายการระหว่างธนาคารและตลาดเงิน (หนี้สิน)	36,887	-	36,887	-	36,887
ตราสารหนี้ที่ออกและเงินกู้ยืม	18,591	-	18,591	-	18,591

\* ประกอบธุรกิจทางด้านนายหน้าซื้อขายสัญญาซื้อขายล่วงหน้า และบริการติดตามทวงถามหนี้ ซึ่งอยู่ภายใต้การดำเนินงานของบริษัทย่อย

\*\* รายการระหว่างกันเป็นรายการระหว่างธนาคารและบริษัทย่อยที่ถูกตัดรายการในงบการเงินรวมเพื่อให้เป็นไปตามมาตรฐานการบัญชี

ณ วันที่ 31 ธันวาคม 2560 และ 2559 ฐานะการเงินของธนาคารจำแนกตามลักษณะภูมิศาสตร์สรุปได้ดังนี้

(หน่วย: ล้านบาท)

	งบการเงินเฉพาะกิจการ					
	ณ วันที่ 31 ธันวาคม					
	2560			2559		
	ธุรกรรมในประเทศ	ธุรกรรมต่างประเทศ	รวม	ธุรกรรมในประเทศ	ธุรกรรมต่างประเทศ	รวม
สินทรัพย์รวม	516,964	-	516,964	451,743	-	451,743
รายการระหว่างธนาคารและตลาดเงิน - สุทธิ (สินทรัพย์)	87,438	-	87,438	37,396	-	37,396
เงินลงทุน - สุทธิ	60,600	-	60,600	71,294	-	71,294
เงินให้สินเชื่อแก่ลูกหนี้และดอกเบี้ยค้างรับ - สุทธิ	341,149	-	341,149	309,874	-	309,874
เงินรับฝาก	370,279	-	370,279	324,081	-	324,081
รายการระหว่างธนาคารและตลาดเงิน (หนี้สิน)	52,124	-	52,124	36,887	-	36,887
ตราสารหนี้ที่ออกและเงินกู้ยืม	21,556	-	21,556	18,591	-	18,591

# หมายเหตุประกอบงบการเงิน

(ต่อ)

ผลการดำเนินงานจำแนกตามประเภทธุรกิจสำหรับปีสิ้นสุดวันที่ 31 ธันวาคม 2560 และ 2559 สรุปได้ดังนี้

(หน่วย: ล้านบาท)

	งบการเงินรวม				
	สำหรับปีสิ้นสุดวันที่ 31 ธันวาคม 2560				
	ธนาคาร พาณิชย์	อื่นๆ*	รวม	รายการ ระหว่างกัน**	ยอดรวมใน งบการเงินรวม
รายได้ดอกเบี้ย	20,874	1	20,875	(1)	20,874
หัก: ค่าใช้จ่ายดอกเบี้ย	7,281	-	7,281	(2)	7,279
รายได้ดอกเบี้ยสุทธิ	13,593	1	13,594	1	13,595
รายได้ค่าธรรมเนียมและบริการสุทธิ	3,223	165	3,388	-	3,388
รายได้จากการดำเนินงานอื่นๆ	1,259	-	1,259	(30)	1,229
หัก: ค่าใช้จ่ายจากการดำเนินงานอื่นๆ	10,312	112	10,424	(14)	10,410
หัก: หนี้สูญ หนี้สงสัยจะสูญ และขาดทุนจากการด้อยค่า	3,400	-	3,400	-	3,400
กำไรจากการดำเนินงานก่อนค่าใช้จ่าย ภาษีเงินได้	4,363	54	4,417	(15)	4,402

\* ประกอบธุรกิจทางด้านบริการติดตามทวงถามหนี้ ซึ่งอยู่ภายใต้การดำเนินงานของบริษัทย่อย

\*\* รายการระหว่างกันเป็นรายการระหว่างธนาคารและบริษัทย่อยที่ถูกตัดรายการในงบการเงินรวมเพื่อให้เป็นไปตามมาตรฐานการบัญชี

(หน่วย: ล้านบาท)

	งบการเงินรวม				
	สำหรับปีสิ้นสุดวันที่ 31 ธันวาคม 2559				
	ธนาคาร พาณิชย์	อื่นๆ*	รวม	รายการ ระหว่างกัน**	ยอดรวมใน งบการเงินรวม
รายได้ดอกเบี้ย	19,532	1	19,533	(1)	19,532
หัก: ค่าใช้จ่ายดอกเบี้ย	6,751	-	6,751	(2)	6,749
รายได้ดอกเบี้ยสุทธิ	12,781	1	12,782	1	12,783
รายได้ค่าธรรมเนียมและบริการสุทธิ	3,162	151	3,313	-	3,313
รายได้จากการดำเนินงานอื่นๆ	968	-	968	(29)	939
หัก: ค่าใช้จ่ายจากการดำเนินงานอื่นๆ	9,532	125	9,657	(14)	9,643
หัก: หนี้สูญ หนี้สงสัยจะสูญ และขาดทุนจากการด้อยค่า	3,005	-	3,005	-	3,005
กำไรจากการดำเนินงานก่อนค่าใช้จ่าย ภาษีเงินได้	4,374	27	4,401	(14)	4,387

\* ประกอบธุรกิจทางด้านนายหน้าซื้อขายสัญญาซื้อขายล่วงหน้า และบริการติดตามทวงถามหนี้ ซึ่งอยู่ภายใต้การดำเนินงานของบริษัทย่อย

\*\* รายการระหว่างกันเป็นรายการระหว่างธนาคารและบริษัทย่อยที่ถูกตัดรายการในงบการเงินรวมเพื่อให้เป็นไปตามมาตรฐานการบัญชี

## หมายเหตุประกอบงบการเงิน

(ต่อ)

ผลการดำเนินงานของธนาคารจำแนกตามลักษณะภูมิศาสตร์สำหรับปีสิ้นสุดวันที่ 31 ธันวาคม 2560 และ 2559 สรุปได้ดังนี้

(หน่วย: ล้านบาท)

	งบการเงินเฉพาะกิจการ					
	สำหรับปีสิ้นสุดวันที่ 31 ธันวาคม					
	2560			2559		
ธุรกรรม ในประเทศ	ธุรกรรม ต่างประเทศ	รวม	ธุรกรรม ในประเทศ	ธุรกรรม ต่างประเทศ	รวม	
รายได้ดอกเบี้ย	20,874	-	20,874	19,532	-	19,532
หัก: ค่าใช้จ่ายดอกเบี้ย	7,281	-	7,281	6,751	-	6,751
รายได้ดอกเบี้ยสุทธิ	13,593	-	13,593	12,781	-	12,781
รายได้ค่าธรรมเนียมและบริการสุทธิ	3,223	-	3,223	3,162	-	3,162
รายได้จากการดำเนินงานอื่นๆ	1,259	-	1,259	968	-	968
หัก: ค่าใช้จ่ายจากการดำเนินงานอื่นๆ	10,312	-	10,312	9,532	-	9,532
หัก: หนี้สูญ หนี้สงสัยจะสูญ และขาดทุน จากการด้อยค่า	3,400	-	3,400	3,005	-	3,005
กำไรจากการดำเนินงานก่อนค่าใช้จ่าย ภาษีเงินได้	4,363	-	4,363	4,374	-	4,374

### 38. รายได้ดอกเบี้ย

(หน่วย: ล้านบาท)

	งบการเงินรวม			
	สำหรับปีสิ้นสุดวันที่ 31 ธันวาคม		สำหรับปีสิ้นสุดวันที่ 31 ธันวาคม	
	2560	2559	2560	2559
รายการระหว่างธนาคารและตลาดเงิน	1,069	761	1,069	761
เงินลงทุนและธุรกรรมเพื่อค้า	57	38	57	38
เงินลงทุนในตราสารหนี้	937	1,125	937	1,125
เงินให้สินเชื่อ	18,619	17,425	18,619	17,425
การให้เช่าซื้อและสัญญาเช่าการเงิน อื่นๆ	174	174	174	174
	18	9	18	9
รวมรายได้ดอกเบี้ย	20,874	19,532	20,874	19,532

# หมายเหตุประกอบงบการเงิน

(ต่อ)

## 39. ค่าใช้จ่ายดอกเบี้ย

	(หน่วย: ล้านบาท)			
	งบการเงินรวม		งบการเงินเฉพาะกิจการ	
	สำหรับปีสิ้นสุดวันที่ 31 ธันวาคม	2559	สำหรับปีสิ้นสุดวันที่ 31 ธันวาคม	2559
	<b>2560</b>		<b>2560</b>	
เงินรับฝาก	<b>4,708</b>	4,543	<b>4,710</b>	4,545
รายการระหว่างธนาคารและตลาดเงิน	<b>303</b>	172	<b>303</b>	172
เงินจ่ายเข้ากองทุนคุ้มครองเงินฝากและกองทุน เพื่อการฟื้นฟูและพัฒนาระบบสถาบันการเงิน	<b>1,756</b>	1,570	<b>1,756</b>	1,570
ตราสารหนี้ที่ออกและเงินกู้ยืม				
- หุ้นกู้ด้อยสิทธิ	<b>252</b>	166	<b>252</b>	166
- หุ้นกู้ไม่ด้อยสิทธิ	<b>232</b>	282	<b>232</b>	282
อื่นๆ	<b>28</b>	16	<b>28</b>	16
รวมค่าใช้จ่ายดอกเบี้ย	<b>7,279</b>	6,749	<b>7,281</b>	6,751

## 40. รายได้ค่าธรรมเนียมและบริการ

	(หน่วย: ล้านบาท)			
	งบการเงินรวม		งบการเงินเฉพาะกิจการ	
	สำหรับปีสิ้นสุดวันที่ 31 ธันวาคม	2559	สำหรับปีสิ้นสุดวันที่ 31 ธันวาคม	2559
	<b>2560</b>		<b>2560</b>	
รายได้ค่าธรรมเนียมและบริการ				
- การรับรอง รับอวัล และการค้ำประกัน	<b>359</b>	376	<b>359</b>	376
- บัตรเครดิต	<b>983</b>	899	<b>983</b>	899
- ค่าธรรมเนียมนายหน้าประกันภัยรับ	<b>1,050</b>	1,211	<b>1,050</b>	1,211
- ค่าธรรมเนียมการจัดการและจำหน่ายกองทุนรวม	<b>757</b>	533	<b>757</b>	533
- อื่นๆ	<b>899</b>	916	<b>899</b>	916
รวมรายได้ค่าธรรมเนียมและบริการ	<b>4,048</b>	3,935	<b>4,048</b>	3,935
ค่าใช้จ่ายค่าธรรมเนียมและบริการ				
- ค่านายหน้า	<b>224</b>	234	<b>224</b>	234
- ค่าบริการ	<b>16</b>	11	<b>181</b>	162
- อื่นๆ	<b>420</b>	377	<b>420</b>	377
รวมค่าใช้จ่ายค่าธรรมเนียมและบริการ	<b>660</b>	622	<b>825</b>	773
รายได้ค่าธรรมเนียมและบริการสุทธิ	<b>3,388</b>	3,313	<b>3,223</b>	3,162

## หมายเหตุประกอบงบการเงิน

(ต่อ)

### 41. กำไรสุทธิจากธุรกรรมเพื่อค้าและปริวรรตเงินตราต่างประเทศ

	(หน่วย: ล้านบาท)	
	งบการเงินรวมและงบการเงินเฉพาะกิจการ	
	สำหรับปีสิ้นสุดวันที่ 31 ธันวาคม	
	2560	2559
กำไร (ขาดทุน) จากธุรกรรมเพื่อค้าและปริวรรตเงินตราต่างประเทศ		
- เงินตราต่างประเทศและตราสารอนุพันธ์ด้านอัตราแลกเปลี่ยน	487	551
- เงินตราต่างประเทศ (Swap Cost)	40	(106)
- ตราสารอนุพันธ์ด้านอัตราดอกเบี้ย	8	(11)
- ตราสารหนี้	23	(9)
- อื่นๆ	14	32
กำไรสุทธิจากธุรกรรมเพื่อค้าและปริวรรตเงินตราต่างประเทศ	572	457

### 42. กำไรสุทธิจากเงินลงทุน

	(หน่วย: ล้านบาท)			
	งบการเงินรวม		งบการเงินเฉพาะกิจการ	
	สำหรับปีสิ้นสุดวันที่ 31 ธันวาคม		สำหรับปีสิ้นสุดวันที่ 31 ธันวาคม	
	2560	2559	2560	2559
กำไรจากการขาย				
- เงินลงทุนเพื่อขาย	308	280	308	280
รวม	308	280	308	280
กลับรายการ (ขาดทุน) จากการด้อยค่าของเงินลงทุน				
- เงินลงทุนทั่วไป	7	-	7	-
- เงินลงทุนบริษัทย่อย	-	-	(5)	-
รวม	7	-	2	-
กำไรสุทธิจากเงินลงทุน	315	280	310	280

## หมายเหตุประกอบงบการเงิน

(ต่อ)

### 43. หนี้สูญ หนี้สงสัยจะสูญ และขาดทุนจากการด้อยค่า

	(หน่วย: ล้านบาท)	
	งบการเงินรวมและงบการเงินเฉพาะกิจการ	
	สำหรับปีสิ้นสุดวันที่ 31 ธันวาคม	
	2560	2559
หนี้สูญ และหนี้สงสัยจะสูญ:		
รายการระหว่างธนาคารและตลาดเงิน	2	(17)
เงินให้สินเชื่อแก่ลูกหนี้	3,398*	3,022
รวมหนี้สูญ หนี้สงสัยจะสูญ และขาดทุนจากการด้อยค่า	3,400	3,005

\* ราคาขายส่วนที่สูงกว่ามูลค่าตามบัญชีของสินเชื่อโดยคุณภาพได้แสดงหักจากหนี้สูญและหนี้สงสัยจะสูญ

### 44. องค์กรประกอบของกำไร (ขาดทุน) เบ็ดเสร็จอื่น

	(หน่วย: ล้านบาท)			
	งบการเงินรวม		งบการเงินเฉพาะกิจการ	
	สำหรับปีสิ้นสุดวันที่ 31 ธันวาคม		สำหรับปีสิ้นสุดวันที่ 31 ธันวาคม	
	2560	2559	2560	2559
รายการที่จะถูกบันทึกในส่วนของกำไรหรือขาดทุนในภายหลัง:				
กำไรจากการวัดมูลค่าเงินลงทุนเพื่อขาย				
กำไร (ขาดทุน) ที่ยังไม่เกิดขึ้นจริงระหว่างปี	241	(172)	241	(172)
หัก: กำไรจากการขายเงินลงทุนเพื่อขายในระหว่างปี				
ที่โอนไปรับรู้ในส่วนของกำไรหรือขาดทุน	(213)	(199)	(213)	(199)
รวมรายการที่จะถูกบันทึกในส่วนของกำไรหรือขาดทุนในภายหลัง	28	(371)	28	(371)
บวก (หัก): ภาษีเงินได้	(6)	74	(6)	74
รายการที่จะถูกบันทึกในส่วนของกำไรหรือขาดทุน				
ในภายหลัง - สุทธิจากภาษีเงินได้	22	(297)	22	(297)
รายการที่จะไม่ถูกบันทึกในส่วนของกำไรหรือขาดทุนในภายหลัง:				
กำไร (ขาดทุน) จากการประมาณการตามหลักคณิตศาสตร์				
ประกันภัย	(1)	147	(3)	145
รวมรายการที่จะไม่ถูกบันทึกในส่วนของกำไรหรือขาดทุนในภายหลัง	(1)	147	(3)	145
บวก (หัก): ภาษีเงินได้	-	(29)	1	(29)
รายการที่จะไม่ถูกบันทึกในส่วนของกำไรหรือขาดทุน				
ในภายหลัง - สุทธิจากภาษีเงินได้	(1)	118	(2)	116
กำไร (ขาดทุน) เบ็ดเสร็จอื่นสำหรับปี	21	(179)	20	(181)

# หมายเหตุประกอบงบการเงิน

(ต่อ)

## 45. มูลค่ายุติธรรมของสินทรัพย์และหนี้สิน

### 45.1 กระบวนการประเมินมูลค่ายุติธรรม

ธนาคารและบริษัทย่อยประเมินมูลค่ายุติธรรมของสินทรัพย์และหนี้สินภายใต้นโยบาย การควบคุม วิธีการและสมมติฐานดังต่อไปนี้

กระบวนการประเมินมูลค่ายุติธรรมของธนาคารถูกควบคุมภายใต้นโยบายซึ่งกำหนดวิธีการคำนวณ ข้อมูลตลาด ข้อมูลความเสี่ยงของ คู่สัญญา และการกันสำรอง นโยบายดังกล่าวกำหนดวิธีการและการควบคุมการประเมินมูลค่ายุติธรรมของสินทรัพย์และหนี้สิน เมื่อมี ข้อกำหนดให้ถูกวัดมูลค่าด้วยราคาตลาดหรือมูลค่าที่คำนวณโดยแบบจำลองทางคณิตศาสตร์

หน่วยงานควบคุมความเสี่ยงผลิตภัณฑ์ทางการเงิน (Product Control and Governance: PCG) จะปฏิบัติหน้าที่อย่างเป็นอิสระในการ สอบทานอัตราและค่าตัวแปรที่ใช้ในการประเมินมูลค่ายุติธรรม โดยในกรณีของสินค้าหรือตราสารที่ซื้อขายในตลาดที่มีสภาพคล่องหรือ ในตลาดแลกเปลี่ยน หน่วยงานควบคุมความเสี่ยงผลิตภัณฑ์ทางการเงิน จะสอบยืนยันมูลค่ายุติธรรมกับผู้ให้บริการที่มีอยู่ในตลาดหรือ แหล่งข้อมูลอื่นๆ ในตลาด หากราคาในตลาดที่หาได้ไม่มีสภาพคล่องหน่วยงานดังกล่าวจะใช้วิธีการอื่นเพิ่มเติม เช่น การประมาณค่าจาก ข้อมูลในอดีต หรือใช้ค่าแทนอัตราตลาดและค่าตัวแปรที่มีอยู่ เพื่อทดสอบความสมเหตุสมผลของมูลค่ายุติธรรม

ในกรณีที่มูลค่ายุติธรรมมาจากการคำนวณด้วยข้อมูลที่ไม่สามารถสังเกตจากตลาดได้นั้น หน่วยงานดังกล่าวจะใช้ข้อมูลทางการเงินอื่นที่มี ในการกำหนดมูลค่ายุติธรรม เช่น กระแสเงินสด กำไรขาดทุน หรือสินทรัพย์สุทธิ เป็นต้น

ลำดับชั้นมูลค่ายุติธรรมแบ่งเป็น 3 ระดับ ดังนี้

ระดับ 1 ใช้ข้อมูลราคาเสนอซื้อขายของสินทรัพย์หรือหนี้สินอย่างเดียวกันในตลาดที่มีสภาพคล่อง

ระดับ 2 ใช้ข้อมูลอื่นที่สามารถสังเกตได้ของสินทรัพย์หรือหนี้สิน ไม่ว่าจะเป็นข้อมูลทางตรงหรือทางอ้อม

ระดับ 3 ใช้ข้อมูลที่ไม่สามารถสังเกตได้ เช่น ข้อมูลเกี่ยวกับกระแสเงินสดในอนาคตที่กิจการประเมินขึ้น เป็นต้น

### 45.2 มูลค่ายุติธรรมของสินทรัพย์และหนี้สิน

กระบวนการวัดมูลค่าจะถูกสนับสนุนเพิ่มเติมด้วยสำรองเพื่อการวัดมูลค่าเพื่อรองรับความไม่แน่นอนที่เกิดจากการประเมินมูลค่า หน่วยงาน บริหารความเสี่ยงด้านตลาดและหน่วยงานควบคุมความเสี่ยงผลิตภัณฑ์ทางการเงิน (Market Risk and Product Control: MRPC) จะนำเสนอวิธีการคำนวณสำรองดังกล่าวและการปรับปรุงต่อคณะกรรมการบริหารสินทรัพย์และหนี้สิน รายการปรับปรุงหรือสำรองนั้น คำนึงถึงการใช้อัตราเสนอซื้อ/เสนอขาย สำหรับฐานะขายหรือฐานะซื้อ สภาพตลาดในระยะยาว และค่าตัวแปรตลาด

มูลค่ายุติธรรมของสินทรัพย์และหนี้สินแต่ละรายการประเมินด้วยวิธีการและข้อสมมติดังนี้

(ก) เงินสดและรายการระหว่างธนาคารและตลาดเงิน

มูลค่ายุติธรรมของเงินสด และรายการระหว่างธนาคารและตลาดเงินสำหรับรายการที่มีระยะเวลาครบกำหนดคงเหลือน้อยกว่า 1 ปี นับจากวันที่ระบุในรายงานทางการเงิน หรือมีอัตราดอกเบี้ยลอยตัวนั้นประเมินโดยเทียบเคียงกับมูลค่าตามบัญชี มูลค่ายุติธรรม สำหรับรายการที่มีอัตราดอกเบี้ยคงที่และมีระยะเวลาครบกำหนดคงเหลือมากกว่า 1 ปี นับจากวันที่ระบุในรายงานทางการเงิน ซึ่งประเมินโดยใช้วิธีการคิดลดกระแสเงินสดจากอัตราดอกเบี้ยเฉลี่ยในปัจจุบันสำหรับรายการที่มีลักษณะคล้ายกัน



# หมายเหตุประกอบงบการเงิน

(ต่อ)

- (ข) สิทธิในการเรียกคืนหลักทรัพย์/ภาระในการส่งคืนหลักทรัพย์  
มูลค่ายุติธรรมของสิทธิในการเรียกคืนหลักทรัพย์/ภาระในการส่งคืนหลักทรัพย์ถือตามราคาที่มีการซื้อขายจริงในตลาด
- (ค) เงินลงทุน  
มูลค่ายุติธรรมของเงินลงทุนถือตามราคาที่มีการซื้อขายจริงในตลาด หากไม่มีราคาซื้อขายจริงในตลาดใช้ราคาตลาดของเงินลงทุนอื่นที่เทียบเคียงได้หลังปรับปรุงค่าความเสี่ยง (ถ้ามี) หรือถือตามมูลค่าสินทรัพย์สุทธิของเงินลงทุนนั้นๆ
- (ง) เงินให้สินเชื่อแก่ลูกหนี้  
มูลค่ายุติธรรมของเงินให้สินเชื่อที่มีอัตราดอกเบี้ยแบบลอยตัวซึ่งกำหนดให้มีการปรับอัตราดอกเบี้ยเป็นประจำ และมีการเปลี่ยนแปลงความเสี่ยงด้านเครดิตในระดับที่ไม่สำคัญ หรือเงินให้สินเชื่อที่มีอัตราดอกเบี้ยคงที่และมีระยะเวลาในการปรับอัตราดอกเบี้ยภายใน 1 ปี นับจากวันที่ระบุในรายงานทางการเงิน ประเมินโดยเทียบเคียงกับมูลค่าตามบัญชี มูลค่ายุติธรรมของเงินให้สินเชื่อที่มีอัตราดอกเบี้ยคงที่และมีระยะเวลาการปรับอัตราดอกเบี้ยนานกว่า 1 ปี นับจากวันที่ระบุในรายงานทางการเงิน ประเมินขึ้นโดยใช้วิธีการคิดลดกระแสเงินสด อ้างอิงอัตราดอกเบี้ยเฉลี่ยในปัจจุบันซึ่งคิดกับสินเชื่อที่ให้กับผู้กู้ยืมที่มีลักษณะคล้ายกันและมีเงื่อนไขการให้สินเชื่อคล้ายกัน ยกเว้นหากเงินให้สินเชื่อกลุ่มดังกล่าวคำนวณมูลค่ายุติธรรมด้วยวิธีดังกล่าวแล้วมีจำนวนไม่แตกต่างจากมูลค่าตามบัญชีอย่างเป็นทางการเป็นสาระสำคัญให้ถือว่ามูลค่ายุติธรรมของสินเชื่อที่ประเมินเทียบเคียงกับมูลค่าตามบัญชี
- (จ) ดอกเบี้ยค้างรับ  
มูลค่ายุติธรรมของดอกเบี้ยค้างรับประเมินโดยเทียบเคียงกับมูลค่าตามบัญชี
- (ฉ) ที่ดินและอาคาร
- การประเมินราคาที่ดิน: ธนาคารใช้วิธีเปรียบเทียบราคาตลาดของทรัพย์สินอันพึงจะมีข้อมูลราคาซื้อขายเปรียบเทียบจากทรัพย์สินที่มีลักษณะใกล้เคียงกัน
  - การประเมินราคาอาคาร: ธนาคารใช้วิธีมูลค่าต้นทุนทดแทนสุทธิ (Depreciated Replacement Cost) สำหรับอาคารซึ่งมีลักษณะเฉพาะเพื่อประกอบธุรกิจธนาคาร ใช้วิธีเปรียบเทียบราคาตลาด (Market Comparison Approach) สำหรับอาคารซึ่งมีลักษณะทั่วไปอันพึงจะมีข้อมูลราคาซื้อขายเปรียบเทียบจากทรัพย์สินที่มีลักษณะใกล้เคียงกัน และวิธีพิจารณาจากรายได้ (Income Approach) สำหรับทรัพย์สินที่ก่อให้เกิดรายได้
- (ช) เงินรับฝาก  
มูลค่ายุติธรรมของเงินรับฝากแบบเมื่อทวงถาม เงินรับฝากประเภทที่มีอัตราดอกเบี้ยลอยตัว และเงินรับฝากประเภทที่มีอัตราดอกเบี้ยคงที่แต่มีการเปลี่ยนอัตราดอกเบี้ยภายใน 1 ปี นับจากวันที่ระบุในรายงานทางการเงินประเมินโดยเทียบเคียงกับมูลค่าตามบัญชี มูลค่ายุติธรรมของเงินรับฝากอื่นที่มีอัตราดอกเบี้ยคงที่คำนวณโดยวิธีคิดลดกระแสเงินสด โดยใช้อัตราดอกเบี้ยเงินรับฝากปัจจุบันเฉลี่ยของธนาคารพาณิชย์ขนาดใหญ่ 4 แห่ง ยกเว้นหากเงินรับฝากดังกล่าวคำนวณมูลค่ายุติธรรมด้วยวิธีดังกล่าวแล้วมีจำนวนที่ไม่แตกต่างจากมูลค่าตามบัญชีอย่างเป็นทางการเป็นสาระสำคัญให้ถือว่ามูลค่ายุติธรรมเงินรับฝากนั้นเทียบเคียงกับมูลค่าตามบัญชี

# หมายเหตุประกอบงบการเงิน

(ต่อ)

(ข) รายการระหว่างธนาคารและตลาดเงิน (หนี้สิน)

มูลค่ายุติธรรมของรายการระหว่างธนาคารและตลาดเงินที่มีระยะเวลาครบกำหนดคงเหลือน้อยกว่า 1 ปี นับจากวันที่ในรายงานทางการเงิน หรือมีอัตราดอกเบี้ยแบบลอยตัว ประเมินโดยเทียบเคียงกับมูลค่าตามบัญชี มูลค่ายุติธรรมของรายการที่มีอัตราดอกเบี้ยคงที่และมีระยะเวลาครบกำหนดคงเหลือนานกว่า 1 ปี นับจากวันที่ในรายงานทางการเงิน คำนวณโดยใช้วิธีการคิดลดกระแสเงินสดโดยใช้อัตราดอกเบี้ยเฉลี่ยในปัจจุบันที่คิดกับรายการที่มีลักษณะคล้ายกัน ยกเว้นหากรายการระหว่างธนาคารและตลาดเงินดังกล่าว คำนวณมูลค่ายุติธรรมด้วยวิธีดังกล่าวแล้วมีจำนวนที่ไม่แตกต่างจากมูลค่าตามบัญชีอย่างเป็นทางการเป็นสาระสำคัญให้ถือว่ามูลค่ายุติธรรมของรายการระหว่างธนาคารและตลาดเงินเทียบเคียงกับมูลค่าตามบัญชี

(ฅ) ตราสารหนี้ที่ออกและเงินกู้ยืม

มูลค่ายุติธรรมของเงินกู้ยืมที่มีอายุคงเหลือไม่เกิน 1 ปี นับจากวันที่ในรายงานทางการเงิน ประเมินโดยเทียบเคียงกับมูลค่าตามบัญชี มูลค่ายุติธรรมของเงินกู้ยืมที่มีอายุคงเหลือนานกว่า 1 ปี นับจากวันที่รายงานทางการเงิน ประเมินโดยใช้วิธีการคิดลดกระแสเงินสดโดยใช้อัตราดอกเบี้ยเฉลี่ยในปัจจุบันสำหรับการกู้ยืมที่มีลักษณะคล้ายกัน

มูลค่ายุติธรรมของหุ้นกู้ไม่ด้อยสิทธิที่คำนวณตามราคาซื้อขายกันในตลาด

(ฉ) ภาระผูกพันนอกงบดุล

การรับอวัลตัวเงิน การค้ำประกัน และเล็ดเตอร์ออฟเครดิต

ในการทำธุรกรรมด้านการรับอวัล การค้ำประกัน และการออกเล็ดเตอร์ออฟเครดิตนั้น มิได้มีวัตถุประสงค์เพื่อขายหรือเพื่อค้ำตราสารดังกล่าว ดังนั้นจึงไม่สามารถหามูลค่ายุติธรรมได้หรือไม่อาจประมาณการได้อย่างน่าเชื่อถือ ทั้งนี้ธนาคารมิได้คำนวณมูลค่ายุติธรรมของตราสารดังกล่าวเนื่องจาก

- ภาระในการค้ำประกันการกู้ยืมเงินที่ครบกำหนดเกินกว่า 1 ปี มีส่วนน้อยที่มีการกำหนดอัตราดอกเบี้ยที่แน่นอนไว้ล่วงหน้า
- ค่าธรรมเนียมสำหรับภาระผูกพันเหล่านี้ไม่แตกต่างไปจากค่าธรรมเนียมที่เรียกเก็บในปัจจุบันจากภาระผูกพันที่มีลักษณะใกล้เคียงกัน
- ค่าธรรมเนียมที่เรียกเก็บภายใต้ภาระผูกพันดังกล่าวไม่ได้คำนวณเป็นมูลค่ายุติธรรม เนื่องจากมีจำนวนเงินที่ไม่เป็นสาระสำคัญ

ภาระผูกพันอื่น

มูลค่ายุติธรรมของสัญญาซื้อขายล่วงหน้า (สัญญาฟิวเจอร์ส) ได้มาจากราคาซื้อขายกันจริงในตลาด

มูลค่ายุติธรรมของสัญญาซื้อขายเงินตราต่างประเทศได้มาจากอัตราผลตอบแทนในตลาด

มูลค่ายุติธรรมของสัญญาอัตราดอกเบี้ยคำนวณโดยวิธีคิดลดกระแสเงินสด โดยใช้อัตราผลตอบแทนในตลาด

## หมายเหตุประกอบงบการเงิน

(ต่อ)

ณ วันที่ 31 ธันวาคม 2560 และ 2559 ธนาคารและบริษัทย่อยมีสินทรัพย์และหนี้สินที่วัดด้วยมูลค่ายุติธรรมหรือเปิดเผยมูลค่ายุติธรรม แสดงแยกตามลำดับชั้นของมูลค่ายุติธรรม ดังนี้

(หน่วย: ล้านบาท)

	งบการเงินรวม				
	ณ วันที่ 31 ธันวาคม 2560				
	มูลค่า ตามบัญชี	มูลค่ายุติธรรม			รวม
	ระดับ 1	ระดับ 2	ระดับ 3		
<b>สินทรัพย์ทางการเงินที่วัดมูลค่าด้วยมูลค่ายุติธรรม</b>					
สินทรัพย์ตราสารอนุพันธ์	7,657	-	7,657	-	7,657
เงินลงทุนเพื่อค้า					
ตราสารหนี้	11,110	-	11,110	-	11,110
เงินลงทุนเพื่อขาย					
ตราสารทุน	2	2	-	-	2
ตราสารหนี้	49,387	-	49,387	-	49,387
สินทรัพย์อื่น	7	-	7	-	7
<b>หนี้สินทางการเงินที่วัดมูลค่าด้วยมูลค่ายุติธรรม</b>					
หนี้สินตราสารอนุพันธ์	7,569	-	7,569	-	7,569
หนี้สินอื่น	6	-	6	-	6
<b>สินทรัพย์ที่ไม่ใช่สินทรัพย์ทางการเงินที่วัดด้วยมูลค่ายุติธรรม</b>					
ที่ดินและอาคาร	7,642	-	-	7,642	7,642
<b>สินทรัพย์ทางการเงินที่เปิดเผยมูลค่ายุติธรรม</b>					
เงินสด	4,682	4,682	-	-	4,682
รายการระหว่างธนาคารและตลาดเงิน - สุทธิ	87,438	-	87,438	-	87,438
เงินลงทุนทั่วไป	39	-	-	72	72
เงินให้สินเชื่อแก่ลูกหนี้และดอกเบี้ยค้างรับ	341,149	-	341,149	-	341,149
ลูกหนี้จากการขายสินเชื่อด้วยคุณภาพ - สุทธิ	708	-	708	-	708
<b>หนี้สินทางการเงินที่เปิดเผยมูลค่ายุติธรรม</b>					
เงินรับฝาก	370,168	208,636	161,532	-	370,168
รายการระหว่างธนาคารและตลาดเงิน	52,124	-	52,124	-	52,124
หนี้สินจ่ายคืนเมื่อทวงถาม	3,320	3,320	-	-	3,320
ตราสารหนี้ที่ออกและเงินกู้ยืม	21,556	-	21,686	-	21,686

# หมายเหตุประกอบงบการเงิน

(ต่อ)

(หน่วย: ล้านบาท)

	งบการเงินรวม				
	ณ วันที่ 31 ธันวาคม 2559				
	มูลค่า ตามบัญชี	มูลค่ายุติธรรม			รวม
	ระดับ 1	ระดับ 2	ระดับ 3		
<b>สินทรัพย์ทางการเงินที่วัดมูลค่าด้วยมูลค่ายุติธรรม</b>					
สินทรัพย์ตราสารอนุพันธ์	10,335	-	10,335	-	10,335
เงินลงทุนเพื่อค้า					
ตราสารหนี้	2,551	-	2,551	-	2,551
เงินลงทุนเพื่อขาย					
ตราสารทุน	269	269	-	-	269
ตราสารหนี้	68,252	-	68,252	-	68,252
สินทรัพย์อื่น	1	-	1	-	1
<b>หนี้สินทางการเงินที่วัดมูลค่าด้วยมูลค่ายุติธรรม</b>					
หนี้สินตราสารอนุพันธ์	9,931	-	9,931	-	9,931
หนี้สินอื่น	6	-	6	-	6
<b>สินทรัพย์ที่ไม่ใช่สินทรัพย์ทางการเงินที่วัดด้วยมูลค่ายุติธรรม</b>					
ที่ดินและอาคาร	6,971	-	-	6,971	6,971
<b>สินทรัพย์ทางการเงินที่เปิดเผยมูลค่ายุติธรรม</b>					
เงินสด	5,189	5,189	-	-	5,189
รายการระหว่างธนาคารและตลาดเงิน - สุทธิ	37,396	-	37,396	-	37,396
เงินลงทุนทั่วไป	46	-	-	71	71
เงินให้สินเชื่อแก่ลูกหนี้และดอกเบี้ยค้างรับ	309,874	-	309,874	-	309,874
<b>หนี้สินทางการเงินที่เปิดเผยมูลค่ายุติธรรม</b>					
เงินรับฝาก	323,859	186,982	136,877	-	323,859
รายการระหว่างธนาคารและตลาดเงิน	36,887	-	36,887	-	36,887
หนี้สินจ่ายคืนเมื่อทวงถาม	3,073	3,073	-	-	3,073
ตราสารหนี้ที่ออกและเงินกู้ยืม	18,591	-	18,496	-	18,496

# หมายเหตุประกอบงบการเงิน

(ต่อ)

(หน่วย: ล้านบาท)

	งบการเงินเฉพาะกิจการ				
	ณ วันที่ 31 ธันวาคม 2560				
	มูลค่า ตามบัญชี	มูลค่ายุติธรรม			รวม
	ระดับ 1	ระดับ 2	ระดับ 3		
<b>สินทรัพย์ทางการเงินที่วัดมูลค่าด้วยมูลค่ายุติธรรม</b>					
สินทรัพย์ตราสารอนุพันธ์	7,657	-	7,657	-	7,657
เงินลงทุนเพื่อค้า ตราสารหนี้	11,110	-	11,110	-	11,110
เงินลงทุนเพื่อขาย ตราสารทุน ตราสารหนี้	2 49,387	2 -	- 49,387	- -	2 49,387
สินทรัพย์อื่น	7	-	7	-	7
<b>หนี้สินทางการเงินที่วัดมูลค่าด้วยมูลค่ายุติธรรม</b>					
หนี้สินตราสารอนุพันธ์	7,569	-	7,569	-	7,569
หนี้สินอื่น	6	-	6	-	6
<b>สินทรัพย์ที่ไม่ใช่สินทรัพย์ทางการเงินที่วัดด้วยมูลค่ายุติธรรม</b>					
ที่ดินและอาคาร	7,642	-	-	7,642	7,642
<b>สินทรัพย์ทางการเงินที่เปิดเผยมูลค่ายุติธรรม</b>					
เงินสด	4,682	4,682	-	-	4,682
รายการระหว่างธนาคารและตลาดเงิน - สุทธิ	87,438	-	87,438	-	87,438
เงินลงทุนทั่วไป	39	-	-	72	72
เงินให้สินเชื่อแก่ลูกหนี้และดอกเบี้ยค้างรับ	341,149	-	341,149	-	341,149
ลูกหนี้จากการขายสินเชื่อด้วยคุณภาพ - สุทธิ	708	-	708	-	708
<b>หนี้สินทางการเงินที่เปิดเผยมูลค่ายุติธรรม</b>					
เงินรับฝาก	370,279	208,702	161,577	-	370,279
รายการระหว่างธนาคารและตลาดเงิน	52,124	-	52,124	-	52,124
หนี้สินจ่ายคืนเมื่อทวงถาม	3,320	3,320	-	-	3,320
ตราสารหนี้ที่ออกและเงินกู้ยืม	21,556	-	21,686	-	21,686

# หมายเหตุประกอบงบการเงิน

(ต่อ)

(หน่วย: ล้านบาท)

	งบการเงินเฉพาะกิจการ				
	ณ วันที่ 31 ธันวาคม 2559				
	มูลค่า ตามบัญชี	มูลค่ายุติธรรม			รวม
	ระดับ 1	ระดับ 2	ระดับ 3		
<b>สินทรัพย์ทางการเงินที่วัดมูลค่าด้วยมูลค่ายุติธรรม</b>					
สินทรัพย์ตราสารอนุพันธ์	10,335	-	10,335	-	10,335
เงินลงทุนเพื่อค้า					
ตราสารหนี้	2,551	-	2,551	-	2,551
เงินลงทุนเพื่อขาย					
ตราสารทุน	269	269	-	-	269
ตราสารหนี้	68,252	-	68,252	-	68,252
สินทรัพย์อื่น	1	-	1	-	1
<b>หนี้สินทางการเงินที่วัดมูลค่าด้วยมูลค่ายุติธรรม</b>					
หนี้สินตราสารอนุพันธ์	9,931	-	9,931	-	9,931
หนี้สินอื่น	6	-	6	-	6
<b>สินทรัพย์ที่ไม่ใช่สินทรัพย์ทางการเงินที่วัดด้วยมูลค่ายุติธรรม</b>					
ที่ดินและอาคาร	6,971	-	-	6,971	6,971
<b>สินทรัพย์ทางการเงินที่เปิดเผยมูลค่ายุติธรรม</b>					
เงินสด	5,189	5,189	-	-	5,189
รายการระหว่างธนาคารและตลาดเงิน - สุทธิ	37,396	-	37,396	-	37,396
เงินลงทุนทั่วไป	46	-	-	71	71
เงินให้สินเชื่อแก่ลูกหนี้และดอกเบี้ยค้างรับ	309,874	-	309,874	-	309,874
<b>หนี้สินทางการเงินที่เปิดเผยมูลค่ายุติธรรม</b>					
เงินรับฝาก	324,081	187,032	137,049	-	324,081
รายการระหว่างธนาคารและตลาดเงิน	36,887	-	36,887	-	36,887
หนี้สินจ่ายคืนเมื่อทวงถาม	3,073	3,073	-	-	3,073
ตราสารหนี้ที่ออกและเงินกู้ยืม	18,591	-	18,496	-	18,496

ในระหว่างปีปัจจุบัน ไม่มีการโอนรายการระหว่างลำดับชั้นของมูลค่ายุติธรรม

# หมายเหตุประกอบงบการเงิน

(ต่อ)

## 46. การเปิดเผยข้อมูลตราสารทางการเงิน

ธุรกรรมของธนาคารที่เกี่ยวข้องกับตราสารทางการเงินรวมถึงตราสารอนุพันธ์ อาจเป็นผลให้เกิดความเสี่ยงทางการเงินในรูปแบบต่างๆ เช่น ความเสี่ยงด้านสินเชื่อ/เครดิต ความเสี่ยงด้านอัตราแลกเปลี่ยน ความเสี่ยงด้านอัตราดอกเบี้ย และความเสี่ยงด้านสภาพคล่อง เมื่อธนาคารประกอบธุรกรรมตราสารทางการเงินที่มีข้อผูกมัดดังกล่าวจะถูกควบคุมภายใต้นโยบายและค่าตัวแปรที่กำหนดและได้รับการอนุมัติโดยคณะกรรมการที่ได้รับมอบหมายจากคณะกรรมการธนาคารตามความเหมาะสม ฝ่ายบริหารความเสี่ยงมีความเป็นอิสระในการปฏิบัติหน้าที่เพื่อควบคุมดูแลความเสี่ยงที่ธนาคารมี และเป็นผู้นำในการวางกรอบนโยบายและอนุมัตินโยบายความเสี่ยง การควบคุมความเสี่ยงและกระบวนการต่างๆ โดยให้หน่วยงานควบคุมความเสี่ยงผลิตภัณฑ์ทางการเงิน (Product Control and Governance: PCG) ภายใต้แผนกบริหารความเสี่ยง ติดตามการปฏิบัติงานของฝ่ายตลาดเงิน (Global Markets) เพื่อให้เป็นไปตามนโยบายการค้าและเพดานความเสี่ยงที่กำหนดไว้ ตลอดจนฝ่ายตรวจสอบของธนาคารได้มีการตรวจสอบระบบการควบคุมภายในเกี่ยวกับการบริหารและควบคุมความเสี่ยงของธนาคารอย่างสม่ำเสมอ

### 46.1 นโยบายการบัญชีที่เกี่ยวข้อง

รายละเอียดของนโยบายการบัญชีที่สำคัญและวิธีการที่ใช้ รวมถึงเกณฑ์ในการวัดมูลค่าการรับรู้รายได้และค่าใช้จ่ายที่เกี่ยวกับสินทรัพย์ และหนี้สินทางการเงินแต่ละประเภทได้เปิดเผยไว้แล้วในหมายเหตุประกอบ งบการเงินข้อที่ 4

### 46.2 ความเสี่ยงทางด้านเครดิต/สินเชื่อ

ความเสี่ยงทางด้านเครดิต/สินเชื่อหมายถึง ความเสี่ยงที่จะเกิดความสูญเสียจากการที่ลูกค้าหรือคู่สัญญาไม่ปฏิบัติตามสัญญาเมื่อครบกำหนดชำระ คณะกรรมการบริหารความเสี่ยงและเงินกองทุน และคณะกรรมการบริหารจัดการความเสี่ยงสินเชื่อ เป็นคณะกรรมการที่ได้รับมอบหมายจากคณะกรรมการธนาคารในการควบคุมดูแลความเสี่ยงด้านสินเชื่อและประเด็นด้านสินเชื่อต่างๆ ที่เกี่ยวข้อง ทั้งนี้ คณะกรรมการดังกล่าวจะดูแลด้านโครงสร้างและกรอบการทำงานด้านการบริหารความเสี่ยงสินเชื่อของธนาคาร รวมถึงบุคลากร กระบวนการ ข้อมูล โครงสร้างพื้นฐานวิธีการและระบบงานต่างๆ ให้เป็นไปอย่างมีประสิทธิภาพ อนึ่งธนาคารบริหารฐานะความเสี่ยงด้านเครดิต/สินเชื่อโดยมีกระบวนการการอนุมัติสินเชื่อ โครงสร้างสินเชื่อ และการติดตามที่รัดกุม ทั้งนี้ กระบวนการดังกล่าวรวมถึงการทบทวนสินเชื่อที่ไม่ก่อให้เกิดรายได้และสินเชื่อที่กล่าวถึงเป็นพิเศษเป็นประจำทุกเดือนเพื่อให้มั่นใจในคุณภาพของสินเชื่อและการตั้งสำรองที่ทันท่วงที รวมถึงมีการติดตามและวิเคราะห์ลูกค้าที่ค้างชำระหรือเกินวงเงินอย่างสม่ำเสมอ นอกจากนี้ธนาคารมีการทบทวนลูกค้าอยู่เป็นประจำ ธนาคารยังมีการบริหารจัดการหนี้ค้างชำระ การดูแลสินเชื่อเพื่อมิให้มีการกระจุกตัวอย่างไม่เหมาะสม การเพิ่มโอกาสในการรับชำระหนี้ และเพื่อให้แน่ใจว่าธนาคารได้ดำเนินงานให้เป็นไปตามนโยบายสินเชื่อและกระบวนการตามที่กำหนด

ในกรณีที่หนี้สินทรัพย์ทางการเงิน มูลค่าสินทรัพย์ตามที่แสดงไว้ในงบการเงินหลังจากหักค่าเผื่อหนี้สงสัยจะสูญแสดงถึงความเสี่ยงด้านเครดิตสินเชื่อสูงสุดของธนาคารและบริษัทย่อยที่คาดว่าจะเกิดขึ้น

# หมายเหตุประกอบงบการเงิน

(ต่อ)

ในกรณีที่เป็นการผูกพันนอกงบดุล มูลค่าเทียบเท่าสินเชื่อของภาระผูกพันของธนาคารที่ยังไม่ครบกำหนดตามหลักเกณฑ์ของ ธปท. แสดงถึงความเสี่ยงด้านเครดิตสูงสุดของธนาคารและบริษัทย่อยที่คาดว่าจะเกิดขึ้นจากภาระผูกพันนอกงบดุล

	(หน่วย: ล้านบาท)	
	งบการเงินรวมและงบการเงินเฉพาะกิจการ	
	ณ วันที่ 31 ธันวาคม	
	2560	2559
สัญญาอัตราแลกเปลี่ยน	3,406	6,510
สัญญาแลกเปลี่ยนอัตราดอกเบี้ย	514	443
สัญญาแลกเปลี่ยนเงินตราต่างประเทศและอัตราดอกเบี้ย	542	1,123
สัญญาสินค้าโภคภัณฑ์	44	257
การรับอวัลตัวเงิน	2,912	3,563
การค้าประกันการกู้ยืมเงิน	2,008	3,147
การค้าประกันการปฏิบัติตามสัญญา	7,865	6,589
การค้าประกันการยื่นของประกวดราคา	510	328
ภาระตามตั๋วแลกเงินค่าสินค้าเข้าที่ยังไม่ครบกำหนด	246	271
ภาระผูกพันตามเลตเตอร์ออฟเครดิตเพื่อการนำสินค้าเข้า	735	490
อื่นๆ	128	117
รวม	18,910	22,838

## 46.3 ความเสี่ยงด้านราคาสินค้าโภคภัณฑ์

ความเสี่ยงด้านราคาสินค้าโภคภัณฑ์ คือ ความเสี่ยงที่เกิดจากการเปลี่ยนแปลงราคาของสินค้าโภคภัณฑ์ อันอาจมีผลให้มูลค่าของตราสารทางการเงินเปลี่ยนแปลงไป หรือทำให้เกิดความผันผวนต่อรายได้และต้นทุน

ธนาคารบริหารจัดการความเสี่ยงราคาสินค้าโภคภัณฑ์ภายใต้หลักการ Back-to-Back basis และติดตามสภาพตลาดอย่างใกล้ชิด โดยหน่วยงานควบคุมความเสี่ยงผลิตภัณฑ์ทางการเงิน เนื่องจากธนาคารบันทึกตราสารอนุพันธ์ประเภทสัญญาลูกข่ายสินค้าโภคภัณฑ์ด้วยมูลค่ายุติธรรม ความเสี่ยงทางด้านราคาสินค้าโภคภัณฑ์ของธนาคารพิจารณาตามมูลค่าตามบัญชีที่บันทึกของสัญญาดังกล่าว

## 46.4 ความเสี่ยงทางด้านอัตราดอกเบี้ย

ความเสี่ยงทางด้านอัตราดอกเบี้ยในบัญชีเพื่อการธนาคารหมายถึง ความเสียหายต่อรายได้และ/หรือมูลค่าทางเศรษฐกิจของธนาคารจากการเปลี่ยนแปลงของอัตราดอกเบี้ย ความเสี่ยงดังกล่าวเกิดขึ้นจากความไม่สอดคล้องกันระหว่างระยะเวลาคงเหลือและระยะเวลาในการกำหนดอัตราดอกเบี้ยใหม่ของรายการทางด้านสินทรัพย์และหนี้สินรวมถึงรายการนอกงบดุล



## หมายเหตุประกอบงบการเงิน

(ต่อ)

การบริหารจัดการความเสี่ยงที่เกิดจากความไม่สอดคล้องของระยะเวลาคงเหลือและระยะเวลาในการปรับอัตราดอกเบี้ยใหม่ดังกล่าวเป็นส่วนหนึ่งภายใต้กระบวนการบริหารความเสี่ยงด้านอัตราดอกเบี้ยที่ได้กำหนดไว้ในแนวนโยบายการบริหารความเสี่ยงของธนาคาร

ทั้งนี้ สินทรัพย์ทางการเงินและหนี้สินทางการเงินแสดงด้วยยอดคงค้างในงบแสดงฐานะการเงินแสดงแยกตามประเภทอัตราดอกเบี้ยและระยะเวลาในการปรับอัตราดอกเบี้ยใหม่ ดังต่อไปนี้

(หน่วย: ล้านบาท)

	งบการเงินรวม						
	ณ วันที่ 31 ธันวาคม 2560						
	อัตราดอกเบี้ย ลอยตัว/ ภายใน 3 เดือน	3 - 12 เดือน	1 - 5 ปี	มากกว่า 5 ปี	ไม่มี ดอกเบี้ย	อัตรา ผลตอบแทน ถัวเฉลี่ย รวม ร้อยละ (ต่อปี)	
<b>สินทรัพย์ทางการเงิน</b>							
เงินสด	-	-	-	-	4,682	4,682	-
รายการระหว่างธนาคารและ ตลาดเงิน - สุทธิ	83,996	298	-	-	3,144	87,438	1.46
สินทรัพย์ตราสารอนุพันธ์	-	-	-	-	7,657	7,657	-
เงินลงทุน - สุทธิ	11,479	3,214	45,803	-	42	60,538	1.45
เงินให้สินเชื่อแก่ลูกหนี้* ลูกหนี้จากการขายสินเชื่อ ด้วยคุณภาพ - สุทธิ	272,562	32,674	33,666	290	11,401	350,593	6.52
679	-	-	-	29	708	2.30	
<b>หนี้สินทางการเงิน</b>							
เงินรับฝาก	246,726	104,705	10,967	-	7,770	370,168	1.26
รายการระหว่างธนาคารและ ตลาดเงิน	46,123	4,229	28	387	1,357	52,124	1.23
หนี้สินจ่ายคืนเมื่อทวงถาม	-	-	-	-	3,320	3,320	-
หนี้สินตราสารอนุพันธ์	-	-	-	-	7,569	7,569	-
ตราสารหนี้ที่ออกและเงินกู้ยืม	5,556	-	10,000	6,000	-	21,556	2.81

\* ตามนโยบายบริหารความเสี่ยงด้านอัตราดอกเบี้ยของธนาคาร จะแสดงเงินให้สินเชื่อแก่ลูกหนี้ที่ระงับการรับรู้รายได้และเงินให้สินเชื่อแก่ลูกหนี้ค้างชำระซึ่งสัญญาหมดอายุแล้วไว้ภายใต้หัวข้อไม่มีดอกเบี้ย

# หมายเหตุประกอบงบการเงิน

(ต่อ)

(หน่วย: ล้านบาท)

	งบการเงินรวม						
	ณ วันที่ 31 ธันวาคม 2559						
	อัตราดอกเบี้ย ลอยตัว/ ภายใน 3 เดือน	3 - 12 เดือน	1 - 5 ปี	มากกว่า 5 ปี	ไม่มี ดอกเบี้ย	อัตรา ผลตอบแทน ถัวเฉลี่ย รวม ร้อยละ (ต่อปี)	
<b>สินทรัพย์ทางการเงิน</b>							
เงินสด	-	-	-	-	5,189	5,189	-
รายการระหว่างธนาคารและ ตลาดเงิน - สุทธิ	30,096	530	-	-	6,770	37,396	1.23
สินทรัพย์ตราสารอนุพันธ์	-	-	-	-	10,335	10,335	-
เงินลงทุน - สุทธิ	26,124	12,084	32,536	59	315	71,118	1.60
เงินให้สินเชื่อแก่ลูกหนี้*	237,800	35,953	35,731	26	9,196	318,706	6.78
<b>หนี้สินทางการเงิน</b>							
เงินรับฝาก	229,843	86,575	1,664	-	5,777	323,859	1.29
รายการระหว่างธนาคารและ ตลาดเงิน	28,690	3,166	92	215	4,724	36,887	1.15
หนี้สินจ่ายคืนเมื่อทวงถาม	-	-	-	-	3,073	3,073	-
หนี้สินตราสารอนุพันธ์	-	-	-	-	9,931	9,931	-
ตราสารหนี้ที่ออกและเงินกู้ยืม	6,091	2,500	10,000	-	-	18,591	2.42

\* ตามนโยบายบริหารความเสี่ยงด้านอัตราดอกเบี้ยของธนาคาร จะแสดงเงินให้สินเชื่อแก่ลูกหนี้ที่ระงับการรับรู้รายได้และเงินให้สินเชื่อแก่ลูกหนี้ค้างชำระ ซึ่งสัญญาหมดอายุแล้วไว้ภายใต้หัวข้อไม่มีดอกเบี้ย

# หมายเหตุประกอบงบการเงิน

(ต่อ)

(หน่วย: ล้านบาท)

งบการเงินเฉพาะกิจการ							
ณ วันที่ 31 ธันวาคม 2560							
	อัตราดอกเบี้ย ลอยตัว/ ภายใน 3 เดือน	3 - 12 เดือน	1 - 5 ปี	มากกว่า 5 ปี	ไม่มี ดอกเบี้ย	อัตรา ผลตอบแทน ถัวเฉลี่ย รวม ร้อยละ (ต่อปี)	
<b>สินทรัพย์ทางการเงิน</b>							
เงินสด	-	-	-	-	4,682	4,682	-
รายการระหว่างธนาคารและ ตลาดเงิน - สุทธิ	83,996	298	-	-	3,144	87,438	1.46
สินทรัพย์ตราสารอนุพันธ์	-	-	-	-	7,657	7,657	-
เงินลงทุน - สุทธิ	11,479	3,214	45,803	-	104	60,600	1.45
เงินให้สินเชื่อแก่ลูกหนี้*	272,562	32,674	33,666	290	11,401	350,593	6.52
ลูกหนี้จากการขายสินเชื่อ ด้วยคุณภาพ - สุทธิ	679	-	-	-	29	708	2.30
<b>หนี้สินทางการเงิน</b>							
เงินรับฝาก	246,791	104,750	10,968	-	7,770	370,279	1.26
รายการระหว่างธนาคารและ ตลาดเงิน	46,123	4,229	28	387	1,357	52,124	1.23
หนี้สินจำนองเมื่อทวงถาม	-	-	-	-	3,320	3,320	-
หนี้สินตราสารอนุพันธ์	-	-	-	-	7,569	7,569	-
ตราสารหนี้ที่ออกและเงินกู้ยืม	5,556	-	10,000	6,000	-	21,556	2.81

\* ตามนโยบายบริหารความเสี่ยงด้านอัตราดอกเบี้ยของธนาคาร จะแสดงเงินให้สินเชื่อแก่ลูกหนี้ที่ระงับการรับรู้รายได้และเงินให้สินเชื่อแก่ลูกหนี้ค้างชำระ ซึ่งสัญญาหมดอายุแล้วไว้ภายใต้หัวข้อไม่มีดอกเบี้ย

# หมายเหตุประกอบงบการเงิน

(ต่อ)

(หน่วย: ล้านบาท)

	งบการเงินเฉพาะกิจการ						
	ณ วันที่ 31 ธันวาคม 2559						
	อัตราดอกเบี้ย ลอยตัว/ ภายใน 3 เดือน	3 - 12 เดือน	1 - 5 ปี	มากกว่า 5 ปี	ไม่มี ดอกเบี้ย	อัตรา ผลตอบแทน ถัวเฉลี่ย รวม ร้อยละ (ต่อปี)	
<b>สินทรัพย์ทางการเงิน</b>							
เงินสด	-	-	-	-	5,189	5,189	-
รายการระหว่างธนาคารและ ตลาดเงิน - สุทธิ	30,096	530	-	-	6,770	37,396	1.23
สินทรัพย์ตราสารอนุพันธ์	-	-	-	-	10,335	10,335	-
เงินลงทุน - สุทธิ	26,124	12,084	32,536	59	491	71,294	1.60
เงินให้สินเชื่อแก่ลูกหนี้*	237,800	35,953	35,731	26	9,196	318,706	6.78
<b>หนี้สินทางการเงิน</b>							
เงินรับฝาก	229,926	86,714	1,664	-	5,777	324,081	1.29
รายการระหว่างธนาคารและ ตลาดเงิน	28,690	3,166	92	215	4,724	36,887	1.15
หนี้สินจ่ายคืนเมื่อทวงถาม	-	-	-	-	3,073	3,073	-
หนี้สินตราสารอนุพันธ์	-	-	-	-	9,931	9,931	-
ตราสารหนี้ที่ออกและเงินกู้ยืม	6,091	2,500	10,000	-	-	18,591	2.42

\* ตามนโยบายบริหารความเสี่ยงด้านอัตราดอกเบี้ยของธนาคาร จะแสดงเงินให้สินเชื่อแก่ลูกหนี้ที่ระงับการรับรู้รายได้และเงินให้สินเชื่อแก่ลูกหนี้ค้างชำระ ซึ่งสัญญาหมดอายุแล้วไว้ภายใต้หัวข้อไม่มีดอกเบี้ย

## 46.5 ความเสี่ยงด้านอัตราแลกเปลี่ยน

ความเสี่ยงด้านอัตราแลกเปลี่ยน คือ ความเสี่ยงที่เกิดขึ้นกับรายรับ และมูลค่าทางเศรษฐกิจของสินทรัพย์ หนี้สิน และอนุพันธ์ทางการเงิน ที่อยู่ในรูปสกุลเงินต่างประเทศ อันเกิดจากความผันผวนของอัตราแลกเปลี่ยนเงินตราต่างประเทศ

ฐานะด้านอัตราแลกเปลี่ยนระหว่างประเทศของธนาคารประกอบไปด้วยฐานะเพื่อค้า และที่ไม่ใช่เพื่อค้า ฐานะที่ไม่ใช่เพื่อค้าโดยหลัก เกิดจากการประกอบธุรกรรมกับลูกค้าของธนาคาร ในการบริหารความเสี่ยงด้านอัตราแลกเปลี่ยนนั้น ธนาคารใช้อัตราแลกเปลี่ยนแบบทันที (Spot) สัญญาล่วงหน้า (Forwards) และสัญญาแลกเปลี่ยน (Swaps) เพื่อลดความเสี่ยงด้านอัตราแลกเปลี่ยน

หน่วยงานควบคุมความเสี่ยงผลิตภัณฑ์ทางการเงิน จะปฏิบัติงานอย่างเป็นอิสระในการควบคุมความเสี่ยงด้านอัตราแลกเปลี่ยนโดยการบริหารจัดการผ่านนโยบายและเพดานความเสี่ยง (Risk limits)

# หมายเหตุประกอบงบการเงิน

(ต่อ)

## 46.6 ความเสี่ยงด้านสภาพคล่อง

ความเสี่ยงด้านสภาพคล่อง คือความเสี่ยงที่ธนาคารและบริษัทย่อยไม่สามารถปฏิบัติตามภาระผูกพันได้เมื่อครบกำหนด เนื่องจากไม่สามารถเปลี่ยนสินทรัพย์เป็นเงินสดได้ทันที หรือไม่สามารถจัดหาเงินทุนได้เพียงพอตามความต้องการจนทำให้เกิดความเสียหายต่อธนาคารและบริษัทย่อย

ธนาคารและบริษัทย่อยมีการบริหารความเสี่ยงด้านสภาพคล่องภายใต้กรอบของนโยบาย ซึ่งประกอบด้วย นโยบาย การควบคุม และเพดานความเสี่ยงที่ได้ถูกกำหนดไว้ การควบคุมและนโยบายเหล่านี้ รวมถึงการกำหนดเพดานความเสี่ยงฐานะสภาพคล่องสุทธิ การดูแลและติดตามตัวบ่งชี้หรือการเตือนภัยล่วงหน้าของความเสี่ยงด้านสภาพคล่อง การทดสอบภาวะวิกฤติภายใต้สถานการณ์จำลองกรณีที่เกิดวิกฤติสภาพคล่อง และการจัดทำแผนรองรับเหตุฉุกเฉินเพื่อสำรองเงินทุน นอกจากนี้หน่วยงานกำกับดูแลได้กำหนดให้ธนาคารดำรงสินทรัพย์สภาพคล่องที่เพียงพอและสามารถรองรับกับปริมาณกระแสเงินสดที่คาดว่าจะไหลออกภายใต้สถานการณ์ด้านสภาพคล่องที่มีความรุนแรงได้ วัตถุประสงค์หลักของการบริหารความเสี่ยงทางด้านการเงินคือการบริหารกระแสเงินสดจ่ายบนพื้นฐานของการดำเนินงานอย่างต่อเนื่อง ตอบสนองความต้องการสภาพคล่องทางการเงินและการดำรงสินทรัพย์สภาพคล่อง และหลีกเลี่ยงการระดมเงินทุนที่ระดับราคาที่สูงกว่าราคาตลาดหรือผ่านการบังคับขายสินทรัพย์

รายละเอียดการครบกำหนดของสินทรัพย์ทางการเงินและหนี้สินทางการเงิน ซึ่งแสดงตามมูลค่าตามบัญชีในงบแสดงฐานะการเงิน สรุปได้ดังนี้

(หน่วย: ล้านบาท)

	งบการเงินรวม						รวม
	ณ วันที่ 31 ธันวาคม 2560						
	เมื่อทวงถาม	ภายใน 3 เดือน	3 - 12 เดือน	1 - 5 ปี	มากกว่า 5 ปี	ไม่ระบุวันครบกำหนด	
<b>สินทรัพย์ทางการเงิน</b>							
เงินสด	4,682	-	-	-	-	-	4,682
รายการระหว่างธนาคารและตลาดเงิน - สุทธิ	4,113	83,025	300	-	-	-	87,438
สินทรัพย์ตราสารอนุพันธ์	-	-	-	-	-	7,657	7,657
เงินลงทุน - สุทธิ	-	11,040	3,214	46,242	-	42	60,538
เงินให้สินเชื่อแก่ลูกหนี้*	2,012	74,861	38,451	74,307	160,962	-	350,593
ลูกหนี้จากการขายสินเชื่อ							
ด้อยคุณภาพ - สุทธิ	-	97	291	317	3	-	708
<b>หนี้สินทางการเงิน</b>							
เงินรับฝาก	208,637	45,600	103,771	12,159	1	-	370,168
รายการระหว่างธนาคารและตลาดเงิน	10,864	36,611	4,234	28	387	-	52,124
หนี้สินจ่ายคืนเมื่อทวงถาม	3,320	-	-	-	-	-	3,320
หนี้สินตราสารอนุพันธ์	-	-	-	-	-	7,569	7,569
ตราสารหนี้ที่ออกและเงินกู้ยืม	-	5,556	-	10,000	6,000	-	21,556

\* ตามนโยบายบริหารความเสี่ยงด้านสภาพคล่องของธนาคาร จะแสดงเงินให้สินเชื่อที่ไม่ก่อให้เกิดรายได้ เช่น เงินให้สินเชื่อที่มีการปรับโครงสร้างหนี้บางประเภทและเงินให้สินเชื่อด้อยคุณภาพไว้ภายใต้หัวข้อมากกว่า 5 ปี

# หมายเหตุประกอบงบการเงิน

(ต่อ)

(หน่วย: ล้านบาท)

	งบการเงินรวม						รวม
	ณ วันที่ 31 ธันวาคม 2559						
	เมื่อทวงถาม	ภายใน 3 เดือน	3 - 12 เดือน	1 - 5 ปี	มากกว่า 5 ปี	ไม่ระบุ วันครบกำหนด	
<b>สินทรัพย์ทางการเงิน</b>							
เงินสด	5,189	-	-	-	-	-	5,189
รายการระหว่างธนาคารและ ตลาดเงิน - สุทธิ	7,063	29,795	538	-	-	-	37,396
สินทรัพย์ตราสารอนุพันธ์	-	-	-	-	-	10,335	10,335
เงินลงทุน - สุทธิ	-	26,124	12,084	32,536	59	315	71,118
เงินให้สินเชื่อแก่ลูกหนี้*	2,109	61,542	38,799	67,357	148,899	-	318,706
<b>หนี้สินทางการเงิน</b>							
เงินรับฝาก	186,990	47,729	87,470	1,669	1	-	323,859
รายการระหว่างธนาคารและ ตลาดเงิน	10,826	22,588	3,166	92	215	-	36,887
หนี้สินจ่ายคืนเมื่อทวงถาม	3,073	-	-	-	-	-	3,073
หนี้สินตราสารอนุพันธ์	-	-	-	-	-	9,931	9,931
ตราสารหนี้ที่ออกและเงินกู้ยืม	-	-	2,500	10,000	6,091	-	18,591

\* ตามนโยบายบริหารความเสี่ยงด้านสภาพคล่องของธนาคาร จะแสดงเงินให้สินเชื่อที่ไม่ก่อให้เกิดรายได้ เช่น เงินให้สินเชื่อที่มีการปรับโครงสร้างหนี้บางประเภทและเงินให้สินเชื่อด้วยคุณภาพไว้ภายใต้หัวข้อมากกว่า 5 ปี

# หมายเหตุประกอบงบการเงิน

(ต่อ)

(หน่วย: ล้านบาท)

งบการเงินเฉพาะกิจการ							
ณ วันที่ 31 ธันวาคม 2560							
เมื่อทวงถาม	ภายใน 3 เดือน	3 - 12 เดือน	1 - 5 ปี	มากกว่า 5 ปี	ไม่ระบุ วันครบกำหนด	รวม	
<b>สินทรัพย์ทางการเงิน</b>							
เงินสด	4,682	-	-	-	-	-	4,682
รายการระหว่างธนาคารและ ตลาดเงิน - สุทธิ	4,113	83,025	300	-	-	-	87,438
สินทรัพย์ตราสารอนุพันธ์	-	-	-	-	-	7,657	7,657
เงินลงทุน - สุทธิ	-	11,040	3,214	46,242	-	104	60,600
เงินให้สินเชื่อแก่ลูกหนี้*	2,012	74,861	38,451	74,307	160,962	-	350,593
ลูกหนี้จากการขายสินเชื่อ ด้วยคุณภาพ - สุทธิ	-	97	291	317	3	-	708
<b>หนี้สินทางการเงิน</b>							
เงินรับฝาก	208,703	45,600	103,816	12,159	1	-	370,279
รายการระหว่างธนาคารและ ตลาดเงิน	10,864	36,611	4,234	28	387	-	52,124
หนี้สินจ่ายคืนเมื่อทวงถาม	3,320	-	-	-	-	-	3,320
หนี้สินตราสารอนุพันธ์	-	-	-	-	-	7,569	7,569
ตราสารหนี้ที่ออกและเงินกู้ยืม	-	5,556	-	10,000	6,000	-	21,556

\* ตามนโยบายบริหารความเสี่ยงด้านสภาพคล่องของธนาคาร จะแสดงเงินให้สินเชื่อที่ไม่ก่อให้เกิดรายได้ เช่น เงินให้สินเชื่อที่มีการปรับโครงสร้างหนี้บางประเภทและเงินให้สินเชื่อด้วยคุณภาพไว้ภายใต้หัวข้อมากกว่า 5 ปี

## หมายเหตุประกอบงบการเงิน

(ต่อ)

(หน่วย: ล้านบาท)

เมื่อทวงถาม	งบการเงินเฉพาะกิจการ						รวม
	ณ วันที่ 31 ธันวาคม 2559						
	ภายใน 3 เดือน	3 - 12 เดือน	1 - 5 ปี	มากกว่า 5 ปี	ไม่ระบุ วันครบกำหนด		
<b>สินทรัพย์ทางการเงิน</b>							
เงินสด	5,189	-	-	-	-	-	5,189
รายการระหว่างธนาคารและ							
ตลาดเงิน - สุทธิ	7,063	29,795	538	-	-	-	37,396
สินทรัพย์ตราสารอนุพันธ์	-	-	-	-	-	10,335	10,335
เงินลงทุน - สุทธิ	-	26,124	12,084	32,536	59	491	71,294
เงินให้สินเชื่อแก่ลูกหนี้*	2,109	61,542	38,799	67,357	148,899	-	318,706
<b>หนี้สินทางการเงิน</b>							
เงินรับฝาก	187,040	47,762	87,609	1,669	1	-	324,081
รายการระหว่างธนาคารและ							
ตลาดเงิน	10,826	22,588	3,166	92	215	-	36,887
หนี้สินจ่ายคืนเมื่อทวงถาม	3,073	-	-	-	-	-	3,073
หนี้สินตราสารอนุพันธ์	-	-	-	-	-	9,931	9,931
ตราสารหนี้ที่ออกและเงินกู้ยืม	-	-	2,500	10,000	6,091	-	18,591

\* ตามนโยบายบริหารความเสี่ยงด้านสภาพคล่องของธนาคาร จะแสดงเงินให้สินเชื่อที่ไม่ก่อให้เกิดรายได้ เช่น เงินให้สินเชื่อที่มีการปรับโครงสร้างหนี้บางประเภทและเงินให้สินเชื่อด้วยคุณภาพไว้ภายใต้หัวข้อมากกว่า 5 ปี

### 47. การอนุมัติงบการเงิน

งบการเงินนี้ได้รับอนุมัติให้ออกโดยคณะกรรมการของธนาคารเมื่อวันที่ 9 มีนาคม 2561



# ข้อมูลอื่น

## 1. บริษัทย่อยของธนาคาร

### 1. บริษัท ยูโอบี เซอร์วิสเซส จำกัด

ประเภทธุรกิจ	ติดตาม ทวงถาม และบริการจัดเก็บหนี้
ที่ตั้งสำนักงาน	เลขที่ 559 ชั้น 13-14 ถนนเพชรเกษม แขวงบางหว้า เขตภาษีเจริญ กรุงเทพฯ 10160
โทรศัพท์	0 2093 5649
โทรสาร	0 2093 5525-7
ทุนชำระแล้ว	60,000,000 บาท (ทุนจดทะเบียน 100,000,000 บาท) เป็นหุ้นสามัญจำนวน 10,000,000 หุ้น
สัดส่วนการถือหุ้น	ร้อยละ 99.99

### 2. บริษัท ยูโอบีบูลเลียน แอนด์ ฟิวเจอร์ (ไทย) จำกัด

ประเภทธุรกิจ	จดทะเบียนเลิกบริษัท เมื่อวันที่ 20 พฤศจิกายน 2560 และอยู่ระหว่างการชำระบัญชี
ที่ตั้งสำนักงาน	เลขที่ 191 ชั้น 14 ถนนสาทรใต้ แขวงยานนาวา เขตสาทร กรุงเทพฯ 10120
โทรศัพท์	0 2343 4546
โทรสาร	0 2285 1633
ทุนชำระแล้ว	29,000,000 บาท (ทุนจดทะเบียน 175,000,000 บาท) เป็นหุ้นสามัญจำนวน 1,750,000 หุ้น
สัดส่วนการถือหุ้น	ร้อยละ 75.00

## 2. ข้อมูลกรรมการ ณ วันที่ 31 ธันวาคม 2560

ชื่อ - นามสกุล	ระยะเวลา	ประสบการณ์ทำงาน
1. นายวี ไชว เยา	ก.ค. 2547 - ปัจจุบัน	● ประธานกรรมการผู้มีอำนาจลงนาม ธนาคารยูโอบี จำกัด (มหาชน)
	พ.ค. 2556 - ปัจจุบัน	● Chairman Emeritus & Adviser, United Overseas Bank Limited, Singapore
	พ.ค. 2550 - เม.ย. 2556	● Chairman, United Overseas Bank Limited, Singapore
2. นายวี อี เชียง	ก.ค. 2547 - ปัจจุบัน	● รองประธานกรรมการผู้มีอำนาจลงนาม ธนาคารยูโอบี จำกัด (มหาชน)
	พ.ค. 2550 - ปัจจุบัน	● Deputy Chairman and CEO, United Overseas Bank Limited, Singapore
3. นายชินวัฒน์ บุลสุข	ส.ค. 2559 - ปัจจุบัน	● กรรมการสรรหาและกำหนดค่าตอบแทน ธนาคารยูโอบี จำกัด (มหาชน)
	ส.ค. 2557 - ส.ค. 2559	● ประธานคณะกรรมการสรรหา และกำหนดค่าตอบแทน ธนาคารยูโอบี จำกัด (มหาชน)
	ส.ค. 2555 - ส.ค. 2557	● ประธานคณะกรรมการตรวจสอบ ธนาคารยูโอบี จำกัด (มหาชน)
	ส.ค. 2547 - ปัจจุบัน	● กรรมการอิสระ และกรรมการตรวจสอบ ธนาคารยูโอบี จำกัด (มหาชน)
	2546 - ปัจจุบัน	● กรรมการและประธานเจ้าหน้าที่บริหาร บริษัท ไทยสมุทร แอสเซท จำกัด

## ข้อมูลอื่น

ชื่อ - นามสกุล	ระยะเวลา	ประสบการณ์ทำงาน
4. นายสีปตระกูล สุนทรธรรม	ม.ค. 2560 - ปัจจุบัน	<ul style="list-style-type: none"> <li>กรรมการและรองประธานกรรมการบริหาร บริษัท ลีอกซ์เลย์ จำกัด (มหาชน)</li> <li>ประธานคณะกรรมการสรรหาและกำหนดค่าตอบแทน ธนาคารยูโอบี จำกัด (มหาชน)</li> <li>กรรมการสรรหาและกำหนดค่าตอบแทน ธนาคารยูโอบี จำกัด (มหาชน)</li> <li>กรรมการอิสระ และกรรมการตรวจสอบ ธนาคารยูโอบี จำกัด (มหาชน)</li> <li>กรรมการรองกรรมการผู้จัดการใหญ่ บริษัท ลีอกซ์เลย์ จำกัด (มหาชน)</li> </ul>
	ส.ค. 2559 - ปัจจุบัน	
	ส.ค. 2555 - ปัจจุบัน	
	ส.ค. 2547 - ปัจจุบัน 2535 - 2559	
5. นายชินิตร์ ชาญชัยณรงค์	2559 - ปัจจุบัน	<ul style="list-style-type: none"> <li>รองกรรมการผู้จัดการใหญ่อาวุโส บริษัท ห้างเซ็นทรัล ดีพาร์ทเมนท์สโตร์ จำกัด</li> <li>กรรมการ บริษัท สตราทีจิก พร็อพเพอร์ตี้ อินเวสต์เตอร์ส จำกัด</li> <li>กรรมการอิสระ และประธานคณะกรรมการตรวจสอบ ธนาคารยูโอบี จำกัด (มหาชน)</li> <li>ประธานคณะกรรมการ บริษัท โคเมนซี อินเตอร์เนชั่นแนล จำกัด</li> <li>กรรมการอิสระ และกรรมการตรวจสอบ บริษัท จีเอ็มเอ็ม แกรมมี่ จำกัด (มหาชน)</li> </ul>
	2559 - ปัจจุบัน	
	พ.ค. 2558 - ปัจจุบัน	
	ต.ค. 2558 - ปัจจุบัน พ.ย. 2558 - ปัจจุบัน	
6. นายอิติพันธ์ เชื้อบุญชัย	เม.ย. 60 - ปัจจุบัน	<ul style="list-style-type: none"> <li>กรรมการอิสระ บริษัท ไทคอน อินดัสเทรียล คอนเน็คชั่น จำกัด (มหาชน)</li> <li>กรรมการอิสระ และกรรมการตรวจสอบ ธนาคารยูโอบี จำกัด (มหาชน)</li> <li>กรรมการอิสระ บริษัท ยูนิเวนเจอร์ จำกัด (มหาชน)</li> <li>กรรมการ บริษัท ซี แอนด์ ซี อินเตอร์เนชั่นแนล เวเนเจอร์ จำกัด</li> <li>กรรมการอิสระ และกรรมการตรวจสอบ บริษัทหลักทรัพย์เพื่อธุรกิจหลักทรัพย์ จำกัด (มหาชน)</li> <li>ผู้อำนวยการ ศูนย์วิจัยกฎหมายและการพัฒนา คณะนิติศาสตร์ จุฬาลงกรณ์มหาวิทยาลัย</li> <li>กรรมการอิสระและกรรมการตรวจสอบ ธนาคารนครหลวงไทย จำกัด (มหาชน)</li> <li>อาจารย์ประจำคณะนิติศาสตร์ จุฬาลงกรณ์มหาวิทยาลัย</li> </ul>
	พ.ย. 2559 - ปัจจุบัน	
	2559 - ปัจจุบัน	
	2553 - ปัจจุบัน	
	2552 - ปัจจุบัน	
	2538 - ปัจจุบัน	
	2553 - 2556 2521 - 2556	
7. นายลี ชิน ยง	ส.ค. 2547 - ปัจจุบัน	<ul style="list-style-type: none"> <li>กรรมการผู้มีอำนาจลงนาม ธนาคารยูโอบี จำกัด (มหาชน)</li> <li>Managing Director, United Overseas Bank Limited, Singapore</li> </ul>
	2546 - ปัจจุบัน	

## ข้อมูลอื่น

ชื่อ - นามสกุล	ระยะเวลา	ประสบการณ์ทำงาน
8. นายตัน ชุน ฮิน	ต.ค. 2560 - ปัจจุบัน	• กรรมการ สมาคมธนาคารนานาชาติ
	พ.ย. 2559 - ปัจจุบัน	• กรรมการผู้มีอำนาจลงนาม และกรรมการผู้จัดการใหญ่ ธนาคารยูโอบี จำกัด (มหาชน)
	2559 - ต.ค. 2559	• Head of Group Business Banking, United Overseas Bank Limited, Singapore
	2555 - 2559	• Head of Group Retail Credit, United Overseas Bank Limited, Singapore
	2551 - 2555	• Head of Consumer Banking, Standard Chartered Bank, Taiwan
9. นายสัญญาชัย อภิศักดิ์ศิริกุล	มี.ค. 2555 - ปัจจุบัน	• กรรมการผู้มีอำนาจลงนาม ธนาคารยูโอบี จำกัด (มหาชน)
	เม.ย. 2558 - ปัจจุบัน	• รองกรรมการผู้จัดการใหญ่ ธนาคารยูโอบี จำกัด (มหาชน)
	2550 - มี.ค. 2558	• ผู้ช่วยกรรมการผู้จัดการใหญ่ ธนาคารยูโอบี จำกัด (มหาชน)

### 3. ค่าตอบแทนกรรมการ

ณ 31 ธันวาคม 2560

	บาท		
	คณะกรรมการธนาคาร	คณะกรรมการตรวจสอบ	คณะกรรมการสรรหา และกำหนดค่าตอบแทน
1. นายวี ไชว เยา	1,920,000	-	-
2. นายชินวัฒน์ บุลสุข	960,000	540,000	384,000
3. นายสีปตระกูล สุนทรธรรม	960,000	540,000	624,000
4. นายชนิตร์ ชาญชัยณรงค์	960,000	900,000	-
5. นายธิตินันท์ เชื้อบุญชัย	960,000	540,000	-
รวม	5,760,000	2,520,000	1,008,000

### 4. ค่าตอบแทนผู้บริหาร

ในปี 2560 ธนาคารและบริษัทย่อย ได้จ่ายค่าตอบแทนที่เป็นตัวเงิน อาทิเช่น เงินเดือน โบนัส และผลประโยชน์อื่น ให้แก่ผู้บริหารระดับ ผู้ช่วยกรรมการผู้จัดการใหญ่ขึ้นไป เป็นจำนวนเงินทั้งสิ้น 482,303,230 บาท (ปี 2559 จำนวน 447,213,520 บาท)

# ข้อมูลอื่น

## 5. การดำรงตำแหน่งกรรมการของกรรมการ และผู้บริหาร ณ สิ้นปี 2560

### กรรมการ

#### 1. นายวี ไซว เยา

บริษัท	ตำแหน่ง
<b>UOB Business Group</b>	
1. United Overseas Bank Ltd.	Chairman Emeritus & Adviser
2. United Overseas Insurance Ltd.	Chairman
3. United Overseas Bank (Malaysia) Bhd.	Chairman Emeritus & Adviser
4. UOB Australia Ltd.	Chairman
5. Far Eastern Bank Ltd.	Chairman Emeritus & Adviser
6. PT Bank UOB Indonesia	President Commissioner
7. United Overseas Bank (China) Ltd.	Supervisor
<b>Wee Family Business Group</b>	
1. C.Y.Wee & Company Pte. Ltd.	Chairman
2. Kheng Leong Company (Pte) Ltd.	Chairman
3. Wee Investments (Pte) Ltd.	Chairman
4. UOL Group Ltd.	Chairman
5. Pan Pacific Hotels Group Limited.	Chairman
6. Haw Par Corporation Ltd.	Chairman
7. United Industrial Corporation Ltd.	Chairman
8. Marina Centre Holdings Pte. Ltd.	Chairman
9. Aquamarina Hotel Pte. Ltd.	Chairman
10. Hotel Marina City Pte. Ltd.	Chairman
11. Marina Bay Hotel Pte. Ltd.	Chairman
12. Wee Property (UK) Pte. Ltd.	Chairman
<b>Non-Profit/Community Service Business Group</b>	
1. Kim Mui Hoey Kuan	Chairman
2. Singapore Chinese Chamber of Commerce & Industry	Honorary President
3. Singapore Federation of Chinese Clan Associations	Honorary President
4. Singapore Hokkien Huay Kuan	Honorary President
5. Wee Foundation	Chairman
6. Chung Cheng High School Ltd.	Chairman
7. Mee Toh Foundation Ltd.	Director

# ข้อมูลอื่น

## 2. นายวี อี เชียง

บริษัท	ตำแหน่ง
<b>UOB Business Group</b>	
1. Far Eastern Bank Ltd.	Alternate Director to Wee Cho Yaw
2. PT Bank UOB Indonesia	Deputy President Commissioner
3. United Overseas Bank Ltd.	Director
4. United Overseas Bank (China) Ltd.	Chairman
5. United Overseas Bank (Malaysia) Bhd.	Director
6. United Overseas Insurance Ltd.	Director
7. UOB Australia Ltd.	Director
8. UOB Global Capital LLC	Chairman
9. UOB Global Capital Pte. Ltd.	Chairman
10. UOB Travel Planners Pte. Ltd.	Director
11. Walden AB Ayala Ventures Co Inc.	Director
<b>Wee Family Business Group</b>	
1. C. Y. Wee & Co Pte. Ltd.	Director
2. E C Wee Pte. Ltd.	Director
3. Kheng Leong Co (HK) Ltd.	Director
4. Kheng Leong Company (Pte) Ltd.	Director
5. K.I.P. Industrial Holdings Ltd.	Director
6. KLC Holdings Ltd.	Director
7. KLC Holdings (Hong Kong) Ltd.	Director
8. Phoebus Singapore Holdings Pte. Ltd.	Director
9. Portfolio Nominees Ltd.	Director
10. Wee Investments (Pte) Ltd.	Director
11. Wee Venture (Overseas) Ltd.	Director
12. Pilkon Development Co., Ltd.	Director
13. Plaza Hotel Co., Ltd.	Director
14. Wee Property (UK) Pte. Ltd.	Director

# ข้อมูลอื่น

บริษัท	ตำแหน่ง
<b>Non-Profit/Community Service/Relationship (Networking) Business Group</b>	
1. Singapore-China Foundation	Member, Board of Governors
2. Singapore Chinese Chamber of Commerce & Industry	Honorary Council Member
3. The Association of Banks in Singapore	Council Member
4. The Institute of Banking & Finance	Council Member
5. Visa APCEMEA Senior Client Council	Member
6. Wee Foundation	Director

### 3. นายชินวัฒน์ บุลสุข

บริษัท	ตำแหน่ง
บริษัท ไทยสมุทร แอสเซท จำกัด	กรรมการ และประธานเจ้าหน้าที่บริหาร

### 4. นายสีบตระกูล สุนทรธรรม

บริษัท	ตำแหน่ง
<b>กลุ่มธุรกิจบริษัท ลีอกชเลย์</b>	
1. บริษัท ลีอกชเลย์ จำกัด (มหาชน)	กรรมการและรองประธานกรรมการบริหาร
2. บริษัท ลีอกชเลย์ เทรดิง จำกัด	กรรมการ
3. บริษัท ลีอกชเลย์ พร็อพเพอร์ตี้ ดีเวลลอปเม้นท์ จำกัด	กรรมการ
4. บริษัท โพเซโก้ (ประเทศไทย) จำกัด	ประธานกรรมการ
5. บริษัท เอ็นเอส บลูสโคป (ประเทศไทย) จำกัด	กรรมการ
6. บริษัท เอ็นเอส บลูสโคป เซอร์วิสเชส (ประเทศไทย) จำกัด	กรรมการ
7. บริษัท เอ็นเอส บลูสโคป โลจิสติกส์ (ประเทศไทย) จำกัด	กรรมการ
8. บริษัท บีพี - คาสตรอล (ประเทศไทย) จำกัด	กรรมการ
9. บริษัท เอกภาวี จำกัด	กรรมการ
10. บริษัท ลินเสื่อป่า จำกัด	กรรมการ
11. บริษัท ลีอกชเลย์ จิอยท์ แอนด์ โฮลด์ จำกัด	กรรมการ
12. บริษัท บลูสโคป บิลดิ้งส์ (ประเทศไทย) จำกัด	กรรมการ

## ข้อมูลอื่น

บริษัท	ตำแหน่ง
<b>กลุ่มบริษัท เมืองไทยประกันชีวิต</b>	
1. บริษัท เมืองไทย ประกันชีวิต จำกัด (มหาชน)	กรรมการอิสระ
2. บริษัท เมืองไทย เร็ล เอสเตท จำกัด (มหาชน)	ประธานกรรมการ
<b>กลุ่มธุรกิจอื่น</b>	
1. บริษัท วนชัยกรุ๊ป จำกัด (มหาชน)	กรรมการอิสระ
2. บริษัท ภัทรลิสซิ่ง จำกัด (มหาชน)	กรรมการอิสระ

### 5. นายชนิตร์ ชาญชัยณรงค์

บริษัท	ตำแหน่ง
1. บริษัท โคแมนซี อินเทอร์เน็ตเนชั่นแนล จำกัด	ประธานกรรมการ
2. บริษัท จีเอ็มเอ็ม แกรมมี่ จำกัด (มหาชน)	กรรมการอิสระ
3. บริษัท สตราทีจิก พร็อพเพอร์ตี้ อินเวสต์เม้นท์ จำกัด	กรรมการ

### 6. นายลี ชิน ยง

บริษัท	ตำแหน่ง
<b>UOB Group of Companies</b>	
1. Uni.Asia Capital Sdn. Bhd.	Director
2. UOB Property Investment Pte. Ltd.	Director
3. PT Bank UOB Indonesia	Commissioner
4. United Overseas Bank (China) Ltd.	Director
5. Junipa Pte. Ltd.	Director

## ข้อมูลอื่น

บริษัท	ตำแหน่ง
<b>UOL Group of Companies</b>	
1. President Hotel Sdn. Bhd.	Director
2. HPL Properties (Malaysia) Sdn. Bhd.	Director
3. Grand Elite Sdn. Bhd.	Director
4. Grand Elite (Penang) Sdn. Bhd.	Director
5. UOL Serviced Residences Sdn. Bhd.	Director
<b>Other Business Group</b>	
1. Kemaris Development Sdn. Bhd.	Director
2. Kemaris Residences Sdn. Bhd.	Director
3. Kemaris Industrial Sdn. Bhd.	Director
4. Kemaris Holdings Sdn. Bhd.	Director
5. Kemaris Construction Sdn. Bhd.	Director

### 7. นายธิตพันธ์ เชื้อบุญชัย

บริษัท	ตำแหน่ง
1. บริษัท ยูนิเวนเจอร์ จำกัด (มหาชน)	กรรมการอิสระ
2. บริษัทหลักทรัพย์เพื่อธุรกิจหลักทรัพย์ จำกัด (มหาชน)	กรรมการอิสระ
3. บริษัท ซี แอนด์ ซี อินเทอร์เน็ตเนชั่นแนล เวนเจอร์ จำกัด	กรรมการ
4. บริษัท ไทคอน อินดัสเทรียล คอนเน็คชั่น จำกัด (มหาชน)	กรรมการอิสระ

### 8. นายตัน ชุน ฮิน

บริษัท	ตำแหน่ง
สมาคมธนาคารนานาชาติ	กรรมการ

### 9. นายลัญชัย อภิศักดิ์ศิริกุล

บริษัท	ตำแหน่ง
<b>UOB Business Group</b>	
1. บริษัทหลักทรัพย์จัดการกองทุนยูโอบี (ประเทศไทย) จำกัด	กรรมการ
2. Asia Alpha Fund	Director



## ข้อมูลอื่น

ผู้บริหาร ณ 31 ธันวาคม 2560 (การเป็นกรรมการบริษัทอื่น)

ชื่อ - สกุล	บริษัท	ตำแหน่ง
1. นายสตีเว่น เจียว ลี๊กวน	-	-
2. นายยุทธชัย เตยระชากุล	แอกซ่าประกันภัย จำกัด (มหาชน) ข้อมูลเครดิตแห่งชาติ จำกัด	กรรมการ กรรมการ
3. นางสาวจินตนา กิตติวิบูลย์มาศ	-	-
4. นางพนิตตรา เวชชาชีวะ	-	-
5. นางสาวไพลิน อึ้งศรีวงศ์	-	-
6. นางสาวปิยพร รัตน์ประสาทพร	หลักทรัพย์จัดการกองทุน ยูโอบี (ประเทศไทย) จำกัด	กรรมการ
7. นางพัชนี ว่องศิลป์วัฒนา	-	-
8. นายพิศาล ชัดดีโยทัยวงศ์	สมาคมตราสารหนี้ไทย	กรรมการ
9. นางสยมรัตน์ มาระเนตร	-	-
10. นายเจมส์ ราม่า ปัทมินทรวิภาส	-	-
11. นางรุ่งทิพย์ อังคศิริสรรพ	-	-
12. นายเยา ฉือ ซอย	ไทย - ฮ่องกง เทรด แอสโซซิเอชั่น	กรรมการ
13. นางสาวพจนีย์ รุ่งแสง	สุเทพ - บุญนาค จำกัด	กรรมการ
14. นางสาวสิริมา เตชะรุ่งนรินทร์	-	-
15. นางสาวศศิวิมล อารยวัฒนาพงษ์	-	-
16. นางบุษบา วิโรจน์โกศา	-	-
17. นางสาวพิมพ์รัตน์ ตั้งก่อสกุล	-	-
18. นางสาวงามจิตต์ ศิริจินดาเลิศ	-	-
19. นายเอสมอนต์ ลี คุม ฮง	-	-
20. นายพรชัย วิวัฒน์ภัทรกุล	-	-
21. นายมานิต พาณิชย์กุล	ชมรมผู้ตรวจสอบภายในธนาคารและสถาบันการเงิน มูลนิธิเพื่อนโดม	ประธานคณะกรรมการ กรรมการ
22. นายภูมิชาย ชูสกุลธนะชัย	-	-
23. นางกัญลิกา บุษปวนิช	-	-
24. นางสาวธรราวดี มนัสชินอภิสิทธิ์	-	-
25. นางศศิธร รัตนกุล	-	-
26. นางสาวจี ประมวลรัตน์	-	-
27. นางสาววิภาพร เตชะไมตรีจิตต์	-	-
28. นายธีรวัฒน์ ตรีรัตน์ดิลกกุล	-	-
29. นางสุวัลสา อนันทะสะ	-	-
30. นายดนุภพ อภิชาติสกุล	-	-
31. นางสาวนาเรีรัชย์ อริยประยูร	พีดับบลิวพี เอ็นเตอร์ไพรซ์	กรรมการ
32. นางฉันทนา วิชัยกุล	-	-
33. นางวิยะดา วัลยะเสวี	-	-
34. นางอาภัสรา ลิปิพันธ์	ยูโอบีเซอร์วิสเซส จำกัด	กรรมการ
35. นางสาวมนทิรา อุตระภีชาติ	-	-
36. นางสาววาสนีย์ คิวะเกื้อ	-	-

## ข้อมูลอื่น

### 6. การถือหุ้นในธนาคาร บริษัทย่อย และบริษัทร่วมของธนาคาร

กรรมการของธนาคารมิได้ถือหุ้นในธนาคาร บริษัทย่อย และบริษัทร่วมของธนาคาร

### 7. ค่าตอบแทนผู้สอบบัญชี

ในปี 2560 ธนาคารและบริษัทย่อยได้จ่ายค่าตอบแทนการสอบบัญชีให้แก่ บริษัท สำนักงาน อีวาย จำกัด เป็นจำนวนเงิน 8,550,000 บาท

# ข้อมูลอื่น

## 8. รายการทางธุรกิจกับบริษัทที่เกี่ยวข้อง

ในปี 2560 ธนาคารมีรายการทางธุรกิจกับบริษัทที่เกี่ยวข้องกับกรรมการของธนาคารดังนี้

### งบแสดงฐานะการเงิน

	เงินให้		รายการระหว่าง				รายการระหว่าง		ตราสาร		เกี่ยวข้องกับกรรมการของธนาคาร
	สินเชื่อแก่ลูกหนี้คงค้าง	สินเชื่อแก่ลูกหนี้คงค้าง	ธนาคารและตราสาร (สินทรัพย์)	สินทรัพย์อนุพันธ์	สินทรัพย์อื่น	ธนาคารและตราสาร (หนี้สิน)	หนี้สินอนุพันธ์	หนี้สินที่ออก	และหนี้สินอื่น		
<b>บริษัทที่เกี่ยวข้องกัน</b>											
บมจ. ลีอกชเลีย์						/					นายสืบตระกูล สุนทรธรรม
บมจ. เมืองไทยประกันชีวิต							/				นายสืบตระกูล สุนทรธรรม
บจก. อันเดอร์วอเตอร์เวิลด์ พัทยา						/		/			นายวี ไชว เยา
บจก. ไฮว ป่า ไทเกอร์ บาล์ม (ประเทศไทย)						/		/			นายวี ไชว เยา, นายวี อี เชียง
Underwater World Attractions Pte. Ltd.						/					นายวี ไชว เยา
บจก. พีพีเอสอาร์ (ไทยแลนด์)						/					นายวี ไชว เยา
บจก. ลีอกชเลีย์ไวร์เลส						/					นายสืบตระกูล สุนทรธรรม
บมจ. ลีอกชบิท						/					นายสืบตระกูล สุนทรธรรม
บจก. โปรเฟสชันนัลคอมพิวเตอร์						/					นายสืบตระกูล สุนทรธรรม
บจก. เนทวันเน็ตเวิร์คโซลูชั่น						/					นายสืบตระกูล สุนทรธรรม
บจก. แอล ฮาร์ดแวร์ แอนด์ เซอร์วิส						/		/			นายสืบตระกูล สุนทรธรรม
บจก. ลีอกชเลีย์ เทคดิง						/					นายสืบตระกูล สุนทรธรรม
บมจ. ภัทรลิสซิ่ง						/					นายสืบตระกูล สุนทรธรรม
บมจ. แผ่นดินทอง พร็อพเพอร์ตี้ ดีเวลลอปเม้นท์						/	/				นายธิติพันธุ์ เชื้อบุญชัย
บจก. สาทรทรัพย์สิน	/	/				/	/		/		นายธิติพันธุ์ เชื้อบุญชัย
บมจ. หลักทรัพย์เพื่อธุรกิจหลักทรัพย์							/				นายธิติพันธุ์ เชื้อบุญชัย
บจก. แกรนด์ ยูนิตี้ ดีเวลลอปเม้นท์	/						/				นายธิติพันธุ์ เชื้อบุญชัย
บจก. ไซดิวอลล์ แลนด์							/				นายธิติพันธุ์ เชื้อบุญชัย
บมจ. เดิมโก้						/	/				นายธิติพันธุ์ เชื้อบุญชัย
บจก. เอส แอล เอ เอเชีย							/				นายสืบตระกูล สุนทรธรรม
บล. ทิสโก้							/		/		นายสัญญา อภิศักดิ์ศิริกุล
บลจ. ทิสโก้							/		/		นายสัญญา อภิศักดิ์ศิริกุล
<b>ผู้ถือหุ้นรายใหญ่</b>											
ธนาคารยูโนเด็ต โอเวอร์ซีส์ จำกัด			/	/	/	/	/	/	/	/	นายวี ไชว เยา, นายวี อี เชียง
<b>บริษัทในกลุ่มธนาคารยูโนเด็ต โอเวอร์ซีส์ จำกัด</b>											
- United Overseas Bank (Malaysia) Bhd.			/	/	/	/	/				นายวี ไชว เยา, นายวี อี เชียง
- United Overseas Bank (China) Limited			/								นายวี ไชว เยา, นายวี อี เชียง
- UOB Bullion & Futures, Singapore				/							นายวี ไชว เยา, นายวี อี เชียง
- PT Bank UOB Indonesia			/								นายวี ไชว เยา, นายวี อี เชียง
- บลจ. ยูโอบี (ประเทศไทย)				/	/		/		/		นายวี ไชว เยา, นายวี อี เชียง
- บมจ. หลักทรัพย์ยูโอบี เคย์เฮียน (ประเทศไทย)				/	/		/				นายวี ไชว เยา

ธนาคารได้แสดงรายละเอียดของรายการทางธุรกิจที่สำคัญกับกิจการที่เกี่ยวข้องกันไว้แล้วในหมายเหตุประกอบงบการเงินข้อ 33

# ข้อมูลอื่น

## 8. รายการทางธุรกิจกับบริษัทที่เกี่ยวข้อง (ต่อ)

### งบกำไรขาดทุนเบ็ดเสร็จ

	รายได้		ค่าใช้จ่าย		กำไร(ขาดทุน)		รายได้		ค่าใช้จ่าย		ค่าใช้จ่าย เกี่ยวกับ อาคาร ในการ ประมวล ใช้จ่าย ข้อมูล อื่น	ค่าใช้จ่าย อื่น	เกี่ยวข้องกับกรรมการของธนาคาร
	ดอกเบี้ย	ดอกเบี้ย และ บริการ	ค่าธรรมเนียม และ บริการ	ค่าธรรมเนียม และ บริการ	สุทธิจากธุรกรรม เพื่อค่าและ ปริวรรตเงินตรา ต่างประเทศ	จากการ ดำเนินงาน อื่น	จาก อาคาร สถานที่ และอุปกรณ์	ค่า ประมวล ใช้จ่าย ข้อมูล อื่น					
<b>บริษัทที่เกี่ยวข้องกัน</b>													
บมจ. ลีอิกซ์		/	/										นายสืบตระกูล สุนทรธรรม
บมจ. เมืองไทยประกันชีวิต		/											นายสืบตระกูล สุนทรธรรม
บจก. อันเดอร์วอเตอร์เวิลด์ พัทยา		/	/						/				นายวี โขว ยา
บจก. โฮ้ว ป่า ไทเกอร์ บาล์ม (ประเทศไทย)		/	/										นายวี โขว ยา, นายวี อี เชียง
บจก. ลีอิกซ์ไวย์เรเลส		/	/										นายสืบตระกูล สุนทรธรรม
บมจ. ลีอิกซ์บิท		/	/										นายสืบตระกูล สุนทรธรรม
บจก. โปรเฟสชั่นแนลคอมพิวเตอร์	/												นายสืบตระกูล สุนทรธรรม
บจก. แอล ฮาร์ดแวร์ แอนด์ เซอร์วิส		/	/										นายสืบตระกูล สุนทรธรรม
บจก. ลีอิกซ์เลย์ เทรดิง		/	/										นายสืบตระกูล สุนทรธรรม
บมจ. ภัทราลิสซิ่ง	/		/										นายสืบตระกูล สุนทรธรรม
บมจ. แผ่นดินทอง พร็อพเพอร์ตี้ ดีเวลลอปเม้นท์		/	/										นายธิติพันธุ์ เชื้อบุญชัย
บจก. สาธารณภัยสิน	/	/	/										นายธิติพันธุ์ เชื้อบุญชัย
บมจ. หลักทรัพย์เพื่อธุรกิจหลักทรัพย์		/	/										นายธิติพันธุ์ เชื้อบุญชัย
บจก. แกรนด์ ยูนิตี้ ดีเวลลอปเม้นท์	/												นายธิติพันธุ์ เชื้อบุญชัย
บจก. ไซค์วอล์ค แลนด์		/	/										นายธิติพันธุ์ เชื้อบุญชัย
บมจ. เต็มไม้		/	/										นายธิติพันธุ์ เชื้อบุญชัย
บจก. เอส แอล เอ เอเชีย		/											นายสืบตระกูล สุนทรธรรม
บล. ทิสโก้		/	/										นายสัตย์ชัย อภิศักดิ์ศิริกุล
บลจ. ทิสโก้		/											นายสัตย์ชัย อภิศักดิ์ศิริกุล
<b>ผู้ถือหุ้นรายใหญ่</b>													
ธนาคารยูไนเต็ด โอเวอร์ซีส์ จำกัด	/	/	/		/	/			/	/			นายวี โขว ยา, นายวี อี เชียง
<b>บริษัทในกลุ่มธนาคารยูไนเต็ด โอเวอร์ซีส์ จำกัด</b>													
- United Overseas Bank (Malaysia) Bhd.		/			/								นายวี โขว ยา, นายวี อี เชียง
- UOB Bullion & Futures, Singapore													/ นายวี โขว ยา, นายวี อี เชียง
- PT Bank UOB Indonesia					/								นายวี โขว ยา, นายวี อี เชียง
- บลจ. ยูโอบี (ประเทศไทย)		/	/										นายวี โขว ยา, นายวี อี เชียง
- บมจ. หลักทรัพย์ยูโอบี เคย์เฮียน (ประเทศไทย)	/	/	/		/								นายวี โขว ยา

ธนาคารได้แสดงรายละเอียดของรายการทางธุรกิจที่สำคัญกับกิจการที่เกี่ยวข้องกันไว้ในหมายเหตุประกอบงบการเงินข้อ 33

# การบริหารความเสี่ยง

การบริหารความเสี่ยงเป็นองค์ประกอบสำคัญของกลยุทธ์ทางธุรกิจของกลุ่มยูโอบีไทย ทั้งนี้กลุ่มยูโอบีไทยมีแนวทางการบริหารความเสี่ยงที่มุ่งเน้นสถานะทางการเงินที่มั่นคงและปกป้องผลประโยชน์ของผู้มีส่วนได้ส่วนเสีย และฉับไวในการคว้าโอกาสทางธุรกิจที่สร้างมูลค่าภายใต้สภาพแวดล้อมที่เปลี่ยนแปลงอย่างรวดเร็ว กลุ่มยูโอบีไทยมีความมุ่งมั่นที่จะคงมาตรฐานระดับสูงในเรื่องของ บรรษัทภิบาล หลักการบริหารความเสี่ยงที่ดี และแนวทางปฏิบัติทางธุรกิจ เพื่อให้บรรลุการเจริญเติบโตระยะยาวอย่างยั่งยืน อีกทั้งมุ่งมั่นสู่แนวปฏิบัติในการบริหารความเสี่ยงที่ดีที่สุดเพื่อสนับสนุนเป้าหมายทางกลยุทธ์อย่างต่อเนื่อง

กลยุทธ์ในการบริหารความเสี่ยงของกลุ่มยูโอบีไทยมีเป้าหมายเพื่อให้แน่ใจว่าการกำกับดูแลความเสี่ยงเป็นไปอย่างเหมาะสม เพื่อสนับสนุนการค้นพบความเสี่ยงอันอาจส่งผลกระทบต่อเนื่อง และดำรงเงินกองทุนอย่างเพียงพอสำหรับความเสี่ยงที่เกิดขึ้นจากการดำเนินธุรกิจ โดยการบริหารความเสี่ยงมุ่งเน้นการจัดการให้ระดับความเสี่ยงอยู่ภายใต้ขอบเขตที่กำหนดโดยคณะกรรมการบริหารและอนุมัติโดยคณะกรรมการธนาคาร และ/หรือ คณะกรรมการที่ได้รับมอบหมายจากคณะกรรมการธนาคาร กลุ่มยูโอบีไทยมีการจัดทำนโยบาย วิธีการ เครื่องมือ และกระบวนการที่ครอบคลุมเพื่อช่วยในการระบุ วัด ตรวจสอบ และจัดการความเสี่ยงที่มีนัยสำคัญทุกประเภท ซึ่งทำให้



## แนวทางของกลุ่มยูโอบีไทย

โครงสร้างในการบริหารความเสี่ยงของกลุ่มยูโอบีไทยมุ่งเน้นการเสริมสร้างวัฒนธรรมในการตระหนักถึงความเสี่ยง (Risk Aware) ทั่วทั้งองค์กร ซึ่งหลายหน่วยงานที่มีหน้าที่ดูแลด้านความเสี่ยงและกำกับดูแลต้องปฏิบัติงานร่วมกับหน่วยงานธุรกิจเพื่อที่ระบุความเสี่ยงและช่วยให้หน่วยงานธุรกิจสามารถประเมินความเสี่ยงและควบคุมความเสี่ยงของตนเอง

กลุ่มยูโอบีไทยสามารถมุ่งความพยายามไปที่การทำธุรกิจธนาคารขั้นพื้นฐานเพื่อสร้างมูลค่าแก่ผู้มีส่วนได้ส่วนเสียในระยะยาว

ระดับความเสี่ยงที่ยอมรับได้ (Risk Appetite) นโยบาย และกรอบการกำกับดูแลของกลุ่มยูโอบีไทยได้กำหนดหลักการและแนวทางสำหรับบริหารความเสี่ยงของกลุ่มยูโอบีไทย อีกทั้งช่วยให้กลุ่มยูโอบีไทยใช้เป็นหลักตัดสินใจในการจัดการเงินกองทุน การวางแผนทางกลยุทธ์ การจัดทำงบประมาณ และการบริหารผลการปฏิบัติงาน

# การบริหารความเสี่ยง

เพื่อให้แน่ใจว่าได้มีการพิจารณาความเสี่ยงอย่างเหมาะสมและเพียงพอ โดยเฉพาะอย่างยิ่ง Risk Appetite เป็นส่วนหนึ่งในกระบวนการประเมินความเพียงพอเงินกองทุน (Internal Capital Adequacy Assessment Process) ซึ่งประกอบด้วย การทดสอบภาวะวิกฤต (Stress Testing) ทำให้แน่ใจว่าเงินกองทุน ความเสี่ยง และผลตอบแทนอยู่ภายใต้ระดับที่รับได้ภายใต้สถานการณ์วิกฤต นอกจากนี้ กลุ่มยูโอบีไทยได้นำ Risk Appetite มาประกอบการพิจารณาในการพัฒนาดัชนีชี้วัดผลการปฏิบัติงานหลัก (Key Performance Indicator: KPI) ซึ่งเกี่ยวข้องกับความเสี่ยงในการวัดผลการดำเนินงาน เป็นการปลูกฝังวัฒนธรรมและความคิดในเรื่องการบริหารความเสี่ยงทั่วทั้งองค์กร

การนำ Risk Appetite นโยบาย และกรอบการกำกับดูแลมาปฏิบัติได้ถูกสนับสนุนโดยกระบวนการระบุ วัด ตรวจสอบ จัดการ และรายงานความเสี่ยง ซึ่งมีการจัดส่งรายงานความเสี่ยงให้ผู้บริหารและคณะกรรมการธนาคารอย่างสม่ำเสมอเพื่อให้รับรู้ถึงรูปแบบความเสี่ยง (Risk Profile) ของกลุ่มยูโอบีไทย

## การกำกับดูแลความเสี่ยง (Risk Governance)

คณะกรรมการธนาคารปฏิบัติหน้าที่กำกับดูแลความเสี่ยง และควบคุมโครงสร้างการบริหารจัดการอย่างมีประสิทธิภาพเพื่อให้มั่นใจว่าการดำเนินธุรกิจของกลุ่มยูโอบีไทย

- ยึดหลักความระมัดระวังและเหมาะสมตามมาตรฐานวิชาชีพ
- สอดคล้องกับกลยุทธ์ทางธุรกิจและ Risk Appetite ของกลุ่มยูโอบีไทย
- อยู่ภายใต้การบริหารความเสี่ยงและการควบคุมภายในอย่างเพียงพอ

ทั้งนี้ คณะกรรมการธนาคารได้รับการสนับสนุนจากคณะกรรมการชุดย่อย (Board Committees) อันได้แก่ คณะกรรมการตรวจสอบ (Audit Committee (AC)) คณะกรรมการสรรหาและกำหนดค่าตอบแทน (Nomination and Compensation Committee (NCC)) และคณะกรรมการบริหาร (Executive Committee (EXCO)) รวมถึงคณะกรรมการบริหารระดับสูงลำดับ 1 (Tier 1 Senior Management Committees) อันได้แก่ คณะกรรมการบริหารความเสี่ยงและเงินกองทุน (Risk and Capital Committee (RCC)) และคณะกรรมการจัดการ (Management Committee (MC)) เพื่อช่วยคณะกรรมการธนาคาร ในการดูแลกำกับความเสี่ยงและทบทวน

แผนกลยุทธ์ แผนการเงิน งบประมาณ และดูแลผลการดำเนินงานเมื่อเทียบกับกลยุทธ์และงบประมาณของกลุ่มยูโอบีไทย

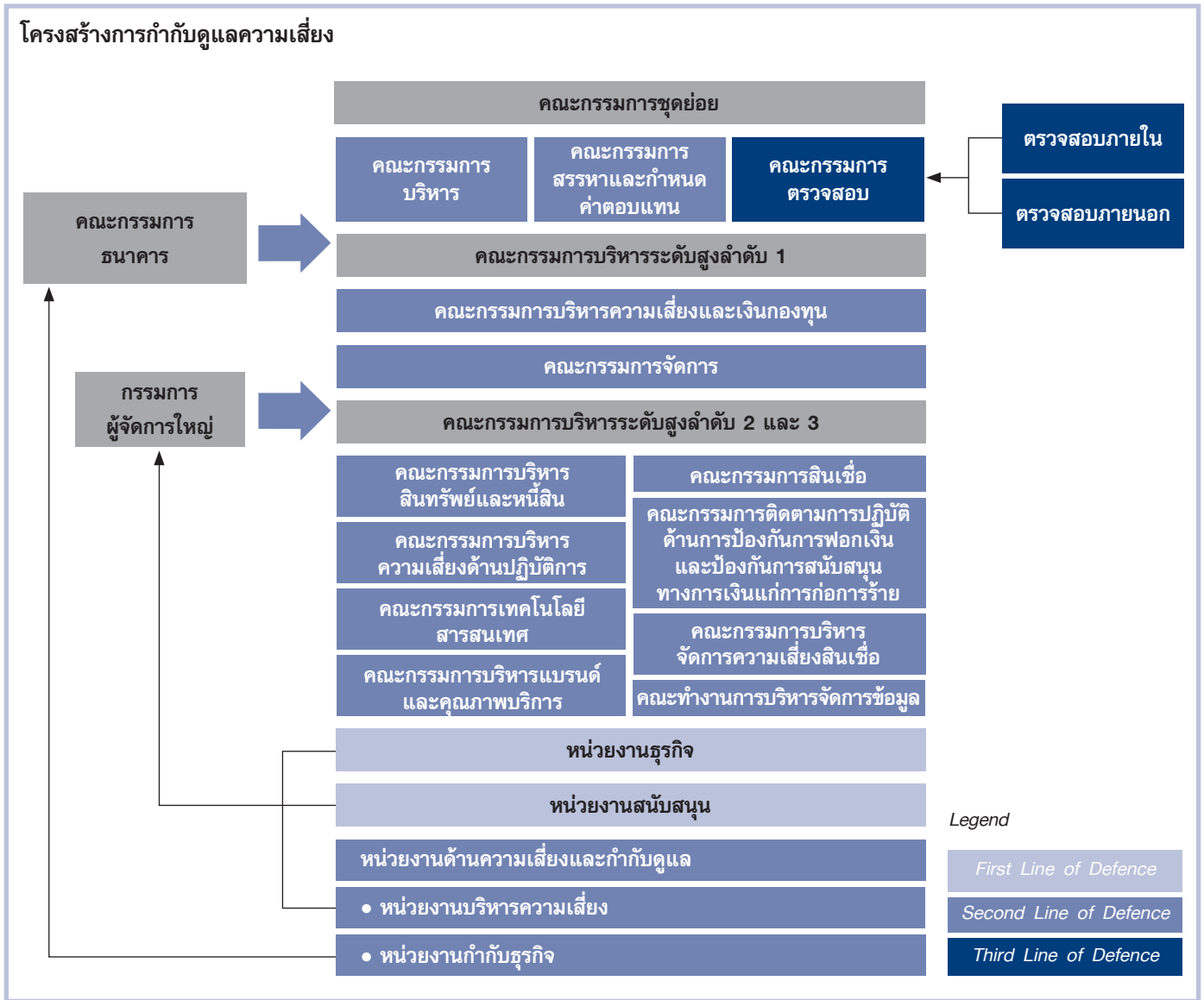
กรรมการผู้จัดการใหญ่ได้จัดตั้งคณะกรรมการบริหารระดับสูงลำดับ 2 และลำดับ 3 (Tier 2 and Tier 3 Senior Management Committees) เพื่อช่วยกรรมการผู้จัดการใหญ่และผู้บริหารระดับสูงในการตัดสินใจทางธุรกิจที่เกี่ยวข้องกับความเสี่ยงเฉพาะด้านโดยพิจารณาความเสี่ยงและผลตอบแทนเป็นสำคัญ คณะกรรมการบริหารระดับสูงลำดับ 2 และลำดับ 3 ประกอบด้วย

- คณะกรรมการบริหารสินทรัพย์และหนี้สิน (Asset & Liability Committee (ALCO))
- คณะกรรมการบริหารความเสี่ยงด้านปฏิบัติการ (Operational Risk Management Committee (ORMC))
- คณะกรรมการเทคโนโลยีสารสนเทศ (Information Technology Committee (ITC))
- คณะกรรมการบริหารแบรนด์และคุณภาพบริการ (Brand and Service Committee (BSC))
- คณะกรรมการสินเชื่อ (Credit Committee (CC))
- คณะกรรมการติดตามการปฏิบัติตามการป้องกันการฟอกเงินและป้องกันการสนับสนุนทางการเงินแก่การก่อการร้าย (Anti-money Laundering Committee (AMLC))
- คณะกรรมการบริหารจัดการความเสี่ยงสินเชื่อ (Credit Management Committee (CMC))
- คณะทำงานการบริหารจัดการข้อมูล (Data Management Working Group (DMWG))

คณะกรรมการธนาคารมีหน้าที่ทบทวนและอนุมัติ Risk Appetite และเงินกองทุนเพื่อรองรับความเสี่ยงของกลุ่มยูโอบีไทย

การบริหารความเสี่ยงเป็นความรับผิดชอบของพนักงานทุกคนในกลุ่มยูโอบีไทย การกำกับดูแลความเสี่ยงที่มีประสิทธิภาพและความรับผิดชอบได้ถูกปลูกฝังในวัฒนธรรมองค์กรของกลุ่มยูโอบีไทย ผ่านกรอบที่ถูกกำหนดเพื่อให้แน่ใจว่ามีการกำกับดูแลอย่างเหมาะสมและมีความรับผิดชอบต่อการบริหารความเสี่ยงอย่างมีประสิทธิภาพทั่วทั้งองค์กรและครอบคลุมทุกประเภทความเสี่ยง โดยกำหนดโครงสร้างการควบคุมองค์กรโดยใช้หลักการ Three Lines of Defence ดังนี้

# การบริหารความเสี่ยง



## First Line of Defence - เจ้าของความเสี่ยง

หน่วยงานธุรกิจหรือหน่วยงานสนับสนุนทางธุรกิจมีหน้าที่หลักในการดำเนินการควบคุมความเสี่ยงซึ่งเกิดจากการดำเนินธุรกิจอย่างมีประสิทธิภาพ หมายรวมถึง การจัดให้มีการควบคุมการบริหารจัดการและการกำกับดูแลอย่างเพียงพอเพื่อให้แน่ใจว่ามีการปฏิบัติตามนโยบายความเสี่ยง ระดับความเสี่ยงที่ยอมรับได้ ระดับความเสี่ยงสูงสุด และการควบคุมความเสี่ยงตามที่ได้รับอนุมัติ และสามารถให้เห็นถึงความล้มเหลวของการควบคุม กระบวนการที่ไม่เพียงพอ และเหตุการณ์ความเสี่ยงที่คาดไม่ถึง

## Second Line of Defence - กำกับดูแลความเสี่ยง

หน่วยงานด้านความเสี่ยงและกำกับดูแล เช่น หน่วยงานบริหารความเสี่ยง หน่วยงานกำกับธุรกิจ ผู้ช่วยกรรมการผู้จัดการใหญ่ สายงานบริหารความเสี่ยง ผู้ช่วยกรรมการผู้จัดการใหญ่สายงานกำกับธุรกิจ และคณะกรรมการบริหารระดับสูง รับผิดชอบ Second Line of Defence

หน่วยงานด้านความเสี่ยงและกำกับดูแลได้สนับสนุนกลยุทธ์ในการทำให้เกิดสมดุลระหว่างการเจริญเติบโตและความมั่นคงของกลุ่มยูเอสบีไทย โดยเอื้ออำนวยให้เกิดการพัฒนาทางธุรกิจภายใต้กรอบการบริหารความเสี่ยงอย่างรอบคอบ สม่าเสมอ และมีประสิทธิภาพ

# การบริหารความเสี่ยง

รวมถึงการกำหนดนโยบายความเสี่ยง กรอบ Risk Appetite และระดับความเสี่ยงสูงสุดซึ่งหน่วยงานธุรกิจใช้ถือปฏิบัติ อีกทั้งหน่วยงานด้านความเสี่ยงและกำกับดูแลมีความรับผิดชอบในการทบทวนและตรวจสอบรูปแบบความเสี่ยงของกลุ่มยูโอบีไทยอย่างอิสระ และรายงานช่องโหว่ที่สำคัญและประเด็นความเสี่ยงต่อคณะกรรมการบริหารที่เกี่ยวข้อง

ความเป็นอิสระของการบริหารความเสี่ยงจากหน่วยงานธุรกิจทำให้เกิดความสมดุลที่จำเป็นในการตัดสินใจเกี่ยวกับความเสี่ยงและผลตอบแทน ซึ่งช่วยให้กลุ่มยูโอบีไทยมีการกำกับดูแลกิจการที่เหมาะสม

## Third Line of Defence - ตรวจสอบอิสระ

ผู้ตรวจสอบภายในและภายนอกของกลุ่มยูโอบีไทยดำเนินการตรวจสอบโดยใช้แนว Risk-based Audits ซึ่งครอบคลุมทุกด้านของ First Line และ Second Line of Defence เพื่อให้เกิดการรับรองอย่างอิสระในประสิทธิภาพของโครงสร้างการบริหารความเสี่ยงและการควบคุมนโยบาย กรอบ ระบบและแนวทางปฏิบัติ แก่กรรมการผู้จัดการใหญ่ คณะกรรมการตรวจสอบ และคณะกรรมการธนาคาร

## ระดับความเสี่ยงที่ยอมรับได้ (Risk Appetite)

กลุ่มยูโอบีไทยกำหนดกรอบของระดับความเสี่ยงที่ยอมรับได้ (Risk Appetite) เพื่อจำกัดปริมาณความเสี่ยงที่ต้องเผชิญเพื่อบรรลุเป้าหมายทางธุรกิจ วัตถุประสงค์ของการจัดทำกรอบ Risk Appetite มิใช่เพียงเพื่อจำกัดขอบเขตความเสี่ยง แต่เพื่อให้แน่ใจว่ารูปแบบความเสี่ยงของกลุ่มยูโอบีไทยยังคงอยู่ในขอบเขตที่กำหนดและยอมรับได้ กรอบ Risk Appetite ได้ถูกกำหนดขึ้นตามหลักเกณฑ์หลักๆ ดังนี้

- พิจารณาถึงผู้มีส่วนได้ส่วนเสียที่เกี่ยวข้อง และมีการกำหนดตัววัดที่ละเอียดเพียงพอ
- ปฏิบัติได้ สอดคล้อง และง่ายแก่การเข้าใจ ในเรื่องของการสื่อสาร และนำไปปฏิบัติ
- สอดคล้องกับองค์ประกอบหลักในกลยุทธ์ทางธุรกิจของกลุ่มยูโอบีไทย
- มีตัววัดที่มีนัยสำคัญในเชิงวิเคราะห์และวัดผลได้

Risk Appetite เป็นตัวกำหนด Threshold และ ระดับความเสี่ยงสูงสุดในด้านต่างๆ เช่น ความเสี่ยงด้านสินเชื่อ ความเสี่ยงรายประเทศ

ความเสี่ยงด้านการตลาด ความเสี่ยงด้านสภาพคล่อง ความเสี่ยงด้านปฏิบัติการและความเสี่ยงด้านชื่อเสียง ทั้งนี้ กลุ่มยูโอบีไทยมุ่งเน้นที่ธุรกิจที่มีความเข้าใจและมีวิธีจัดการความเสี่ยงที่เกี่ยวข้องที่ดีพอ โดยมุ่งเน้นให้มีการลดความผันผวนของรายได้และความเสี่ยงด้านการกระจุกตัว เพื่อคงการจัดอันดับความน่าเชื่อถือที่ดี เงินกองทุนที่แข็งแกร่ง และฐานเงินทุนที่สมบูรณ์ ซึ่งทำให้กลุ่มยูโอบีไทยเป็นหุ้นส่วนที่มั่นคงของลูกค้าภายใต้ภาวะและวัฏจักรเศรษฐกิจที่เปลี่ยนแปลง

ทั้งนี้ กลุ่มยูโอบีไทยได้ทบทวนกรอบ Risk Appetite และนำเสนอไปยังคณะกรรมการธนาคารเพื่ออนุมัติทุกปี โดยผู้บริหารจะทำหน้าที่ติดตามและรายงานระดับความเสี่ยงสูงสุดแก่คณะกรรมการบริหารระดับสูงและคณะกรรมการธนาคาร

## ความเสี่ยงที่มีนัยสำคัญ (Material risks)

กลยุทธ์ทางธุรกิจ ผลิตรถยนต์ ประเภทลูกค้าและสภาพแวดล้อมทางธุรกิจ ทำให้กลุ่มยูโอบีไทยต้องเผชิญความเสี่ยงทางการเงินและความเสี่ยงต่างๆ อีกหลายประเภท การระบุและดูแลความเสี่ยงที่มีนัยสำคัญเป็นส่วนหนึ่งในแนวทางการบริหารความเสี่ยงของกลุ่มยูโอบีไทย โดยกลุ่มยูโอบีไทยได้ทำการประเมินอย่างเหมาะสมและปฏิบัติการเชิงรุกเพื่อลดทอนความเสี่ยงประเภทต่างๆ ภายในกลุ่ม ความเสี่ยงที่มีนัยสำคัญซึ่งอาจส่งผลกระทบต่อความสำเร็จในการบรรลุเป้าหมายทางกลยุทธ์ของกลุ่มยูโอบีไทยมีดังนี้





# การบริหารความเสี่ยง

กลุ่มยูโอบีไทยได้ดำเนินการภายใต้กรอบ Basel โดยปฏิบัติตามข้อกำหนดของผู้กำกับดูแลในเรื่องความเสี่ยงของเงินกองทุนที่ใช้รองรับความเสี่ยง กลุ่มยูโอบีไทยได้ใช้แนวทางซึ่งรอบคอบและเป็นเชิงรุกในการตรวจสอบและศึกษาข้อกำหนดต่างๆ ของผู้กำกับดูแลซึ่งพัฒนาอย่างต่อเนื่อง โดยมุ่งเน้นหลักการบริหารความเสี่ยงที่ดีซึ่งทำให้บรรลุผลตอบแทนอย่างยั่งยืน

กลุ่มยูโอบีไทยใช้วิธี Foundation Internal Ratings-Based (FIRB) สำหรับลูกหนี้ธุรกิจเอกชนและสถาบันการเงิน และวิธี Advanced Internal Ratings-Based (AIRB) สำหรับลูกหนี้รายย่อย ส่วนความเสี่ยงด้านตลาดและปฏิบัติการนั้น กลุ่มยูโอบีไทยใช้ Standardised Approach (SA)

หนึ่ง กลุ่มยูโอบีไทย ได้กำหนดกระบวนการประเมินความเสี่ยงของเงินกองทุน (Internal Capital Adequacy Assessment Process: ICAAP) และมีการทบทวนเป็นระยะๆ รวมถึงการทดสอบภาวะวิกฤตเพื่อให้มั่นใจว่ากลุ่มยูโอบีไทย มีเงินกองทุนเพียงพอในการสนับสนุนการประกอบธุรกิจ และ ครอบคลุมความเสี่ยงที่มีนัยสำคัญทั้งในภาวะปกติและภาวะวิกฤต

กลุ่มยูโอบีไทยมีการจัดทำนโยบายการเปิดเผยข้อมูลตามหลักเกณฑ์ Pillar 3 ซึ่งระบุข้อกำหนดในการเปิดเผยข้อมูลเป็นไปตามหลักเกณฑ์ของผู้กำกับดูแล

## ความเสี่ยงด้านสินเชื่อ

ความเสี่ยงด้านสินเชื่อ หมายถึง ความเสี่ยงที่อาจเกิดความสูญเสียจากการที่ลูกหนี้หรือคู่สัญญาไม่สามารถชำระหนี้ได้ตามกำหนด ทั้งนี้ ความเสี่ยงด้านสินเชื่อถือเป็นความเสี่ยงที่มีสัดส่วนมากที่สุด เนื่องจากธุรกิจหลักของกลุ่มยูโอบีไทยเป็นการดำเนินธุรกิจด้านธนาคารพาณิชย์ โดยความเสี่ยงด้านสินเชื่อตั้งกล่าวมาจากธุรกรรมการให้สินเชื่อที่กลุ่มยูโอบีไทยได้ให้บริการแก่ลูกค้ารายย่อย ลูกค้าธุรกิจและลูกค้าสถาบัน ในขณะที่เดียวกัน ธุรกรรมตลาดเงิน ตลาดทุนและการลงทุนเป็นความเสี่ยงด้านสินเชื่อจากคู่สัญญาและผู้ออกตราสาร

หัวใจสำคัญของการบริหารความเสี่ยงด้านสินเชื่อรวมถึงการกำหนดกรอบ (Framework) การกำหนดนโยบายและกระบวนการในการประเมินรวมถึงการบริหารความเสี่ยงด้านสินเชื่อ โดยกลุ่มยูโอบีไทยมีการทบทวน Portfolio Performance รวมถึงจัดทำ

ทดสอบภาวะวิกฤตอย่างสม่ำเสมอ พร้อมทั้งเฝ้าติดตามภาวะแวดล้อมและเหตุการณ์ต่างๆ ที่อาจเกิดขึ้น เพื่อระบุถึงความเสี่ยงที่อาจส่งผลกระทบต่อการดำเนินธุรกิจ และเพื่อกำหนดแนวทางในการปรับลดความเสี่ยง

## การกำกับดูแลและโครงสร้างองค์กร

คณะกรรมการบริหารความเสี่ยงและเงินกองทุน และคณะกรรมการบริหารจัดการความเสี่ยงสินเชื่อ เป็นคณะกรรมการหลักที่ปฏิบัติหน้าที่ดูแลความเสี่ยงด้านสินเชื่อ มีบทบาทหลักในการสนับสนุนการทำงานของกรรมการผู้จัดการใหญ่ คณะกรรมการบริหาร รวมถึงคณะกรรมการธนาคาร ในการบริหารความเสี่ยงด้านสินเชื่อโดยรวมของกลุ่มยูโอบีไทย คณะกรรมการบริหารความเสี่ยงและเงินกองทุน เป็นคณะกรรมการที่ประกอบด้วยผู้บริหารระดับสูงซึ่งทำหน้าที่รับผิดชอบงานด้านต่างๆ ที่เกี่ยวข้องกับสินเชื่อ รวมถึง กำหนดกรอบและแนวนโยบาย (Framework) กระบวนการ โครงสร้างพื้นฐาน วิธีการวิเคราะห์ และระบบสารสนเทศ ทั้งนี้ ในส่วนของคณะกรรมการบริหารจัดการความเสี่ยงสินเชื่อ ปฏิบัติหน้าที่ทบทวนและประเมินคุณภาพสินเชื่อ ขั้นตอนการปฏิบัติงานและความเสี่ยงด้านสินเชื่อ

ฝ่ายบริหารความเสี่ยงด้านสินเชื่อรับผิดชอบในการรายงาน วิเคราะห์ และการบริหารทุกภาคส่วนที่เกี่ยวข้องกับความเสี่ยงด้านสินเชื่อ รวมถึงการจัดทำนโยบายสินเชื่อและกำหนดแนวทางต่างๆ โดยมุ่งเน้นการเอื้ออำนวยให้เกิดการพัฒนาธุรกิจภายใต้กรอบการบริหารความเสี่ยงด้านสินเชื่อด้วยความรอบคอบ สม่าเสมอและมีประสิทธิภาพ

## นโยบายความเสี่ยงด้านสินเชื่อและการควบคุมดูแล

กลุ่มยูโอบีไทย ได้กำหนดแนวนโยบายรวมทั้งกระบวนการจัดการเพื่อใช้ควบคุมความเสี่ยงด้านสินเชื่อดังต่อไปนี้

### กระบวนการอนุมัติสินเชื่อ

เพื่อความโปร่งใสในกระบวนการอนุมัติสินเชื่อ หน่วยงานอนุมัติสินเชื่อเป็นหน่วยงานอิสระจากหน่วยงานด้านการตลาดและธุรกิจ ทั้งนี้ อำนาจอนุมัติสินเชื่อที่มอบหมายให้แก่ผู้อนุมัติสินเชื่อแต่ละท่าน จะแตกต่างกันตามประสบการณ์ ความอาวุโสและความชำนาญในการอนุมัติสินเชื่อ และขึ้นอยู่กับระดับความเสี่ยงของลูกค้า โดยผู้อนุมัติสินเชื่อจะยึดถือแนวทางการปฏิบัติงานภายใต้นโยบายสินเชื่อซึ่งจะทบทวนอย่างสม่ำเสมอ เพื่อให้สอดคล้องกับกลยุทธ์ทางธุรกิจของกลุ่มยูโอบีไทย และ สภาพแวดล้อมทางธุรกิจ

# การบริหารความเสี่ยง

## ความเสี่ยงด้านการกระจุกตัวของสินเชื่อ

การกระจุกตัวของสินเชื่ออาจเกิดขึ้นได้จากภาระสินเชื่อที่ให้กับลูกหนี้ รายใหญ่หนึ่งราย หรือกับลูกหนี้หลายรายที่มีความเกี่ยวข้องกัน ซึ่งสามารถบริหารจัดการได้โดยกำหนดขอบเขตภาระสินเชื่อที่ระดับรายลูกหนี้ รายกลุ่มลูกหนี้ รายอุตสาหกรรม ราย portfolio และรายประเทศ โดยทั่วไปจะกำหนดเป็นอัตราส่วนร้อยละของเงินกองทุน

การบริหารความเสี่ยงด้านสินเชื่อรวมไปถึงการพิจารณาอนุมัติสินเชื่อ ใช้การพิจารณาและความรอบคอบเป็นหลักสำคัญ การจัดวงเงินที่เหมาะสม กระบวนการติดตาม การควบคุมดูแลในส่วนสินเชื่อที่กระจายไปตามอุตสาหกรรมต่างๆ โดยจะทำการประเมินความเสี่ยงที่อาจเกิดขึ้นอยู่อย่างสม่ำเสมอ รวมถึงการพิจารณาแนวโน้มอุตสาหกรรมและภาวะความเสี่ยงของประเทศหากมี เพื่อคาดการณ์ถึงสถานะที่อาจเกิดขึ้นและอาจกระทบความเสี่ยงด้านสินเชื่อ นอกจากนี้ มีการจัดทำทดสอบภาวะวิกฤตเพื่อประเมินความสามารถในการรองรับสถานการณ์ต่างๆ ที่อาจเกิดขึ้นในระหว่างการดำเนินงาน

## การทดสอบภาวะวิกฤต

การทดสอบภาวะวิกฤตด้านสินเชื่อ ถือเป็นหัวใจสำคัญของกระบวนการบริหารสินเชื่อของกลุ่มยูโอบีไทย โดยมีวัตถุประสงค์เพื่อ (i) ประเมินถึงกลยุทธ์ทางธุรกิจที่อาจส่งผลกระทบต่อผลประกอบการและงบดุลของกลุ่มยูโอบีไทย (ii) ประเมินการผลของการเปลี่ยนแปลงจากปัจจัยต่างๆ ที่กระทบต่อการดำเนินงานภายใต้สภาวะแวดล้อมทางธุรกิจและแผนธุรกิจต่างๆ (iii) ประเมินผลกระทบจากการบริหารเงินกองทุน การบริหารต้นทุน และการสร้างผลตอบแทน โดยการทดสอบภาวะวิกฤตอาจรวมถึงการทำการทดสอบตามกรอบของผู้กำกับดูแล และ/หรือ จัดทำเป็นการภายในเป็นระยะๆ ภายใต้การเปลี่ยนแปลงของภาวะเศรษฐกิจ เพื่อพิจารณาแนวทางหรือมาตรการรองรับ ในกรณีที่เกิดภาวะวิกฤตอยู่ในระดับรุนแรงและอาจส่งผลกระทบต่อความสูญเสียอย่างมีนัยสำคัญ การทดสอบภาวะวิกฤตดังกล่าว ถือเป็นเครื่องมือในการประเมินความเพียงพอของเงินกองทุนสำหรับรองรับเหตุการณ์สูญเสียและผลกระทบที่มีต่อผลประกอบการและงบดุล และอาจเป็นเครื่องบ่งชี้ถึงจุดเปราะบางที่อาจมีอยู่ในแต่ละหน่วยงานธุรกิจ รวมทั้งอาจใช้เพื่อกำหนดแผนนโยบายหรือขอบเขตในการช่วยบรรเทาความสูญเสียที่อาจเกิดขึ้น

การกำหนดสถานการณ์จำลองต่างๆ พิจารณาจากความเปลี่ยนแปลงที่อาจเป็นไปได้ทางเศรษฐกิจและแนวโน้มที่อาจเกิดขึ้น รวมไปถึงภาวะภูมิรัฐศาสตร์ ให้มีความหลากหลายทั้งในเชิงของความเสี่ยง รวมถึงถึงความรุนแรงของสถานการณ์ โดยจะพิจารณาถึงแผนกลยุทธ์

ตามสถานการณ์ที่อาจเกิดขึ้นกับกลุ่มธุรกิจต่างๆ และจะประเมินแนวทางการบริหารที่เหมาะสมด้วย โดยหน่วยงานธุรกิจที่เกี่ยวข้อง จะทำการศึกษา และร่วมกันแสดงความคิดเห็นต่อสถานการณ์จำลองดังกล่าว ก่อนนำเสนอแก่ผู้บริหารระดับสูงเพื่ออนุมัติเป็นขั้นตอนต่อไป

## รายการระหว่างกันในกลุ่ม

การทำรายการระหว่างกันในกลุ่มยูโอบีไทย เป็นไปตามมาตรฐานการดำเนินธุรกิจทั่วไป ทั้งนี้การติดตามและควบคุมฐานะความเสี่ยง และผลกระทบต่อความเพียงพอของเงินกองทุนจากการทำรายการระหว่างกันในกลุ่มดังกล่าวจะดำเนินการในลักษณะเดียวกันกับลูกหนี้รายอื่นๆ กลุ่มยูโอบีไทยได้กำหนดขั้นตอนการอนุมัติการทำรายการระหว่างกันตามประเภทของรายการ เช่น รายการระหว่างกันสำหรับการทำรายการปกติ ยกตัวอย่างเช่น การอนุมัติสินเชื่อ ต้องได้รับพิจารณาอนุมัติจากคณะกรรมการบริหาร และได้รับสัตยาบันจากคณะกรรมการธนาคาร

## การปรับลดความเสี่ยงด้านสินเชื่อ

แม้ว่าหลักประกันและการค้ำประกันใช้เพื่อปรับลดความสูญเสียด้านสินเชื่อที่อาจเกิดขึ้นได้ก็ตาม กลุ่มยูโอบีไทยมิได้อนุมัติสินเชื่อโดยพิจารณาแต่เพียงหลักประกันเท่านั้น แต่พิจารณาจากคุณภาพสินเชื่อของลูกหนี้ แหล่งที่มาของเงินชำระหนี้ และความสามารถในการชำระคืนของลูกหนี้ซึ่งเป็นไปตามหลักพื้นฐานการพิจารณาอนุมัติสินเชื่อ

กลุ่มยูโอบีไทยมีการประเมินมูลค่าหลักประกันอย่างสม่ำเสมอ ทั้งนี้ความถี่ในการประเมินขึ้นอยู่กับประเภท สภาพคล่องและความผันผวนของมูลค่าหลักประกัน ตามข้อกำหนดของธนาคารแห่งประเทศไทย ประเภทของหลักประกันที่กลุ่มยูโอบีไทยนำมาใช้ในการปรับลดความเสี่ยง ได้แก่ เงินสด หลักทรัพย์ที่มีสภาพคล่องเป็นที่ยอมรับ และอสังหาริมทรัพย์ โดยที่ค่าปรับลด (Haircut) จะกำหนดตามมูลค่าตลาดของหลักประกันซึ่งสะท้อนจากสภาพ คุณภาพ ความผันผวนด้านราคา และสภาพคล่องของหลักประกัน ทั้งนี้กลุ่มยูโอบีไทยจะรับหลักประกันที่มีคุณสมบัติเหมาะสมตามเกณฑ์ IRB เช่น ต้องสามารถบังคับใช้กฎหมายได้ภายใต้ขอบเขตอำนาจแห่งศาลต่างๆ ที่เกี่ยวข้อง

กลุ่มยูโอบีไทยยังมีการขอการค้ำประกันโดยบุคคล เพื่อเป็นเครื่องยืนยันการสนับสนุนจากผู้ถือหุ้นหรือกรรมการของบริษัทลูกหนี้ ทั้งนี้ภายใต้วิธี IRB การค้ำประกันโดยบุคคลไม่นับเป็นการปรับลดความเสี่ยงด้านสินเชื่อ นอกจากนี้ อาจพิจารณาให้มีการค้ำประกันโดย

# การบริหารความเสี่ยง

นิติบุคคลเพิ่มเติมตามความเหมาะสม เพื่อใช้ประกอบการพิจารณาอนุมัติสินเชื่อเพิ่มเติม โดยยังคงคำนึงถึงความสามารถในการชำระหนี้ของลูกหนี้ ทั้งนี้ ในกรณีการค้ำประกันโดยนิติบุคคลสามารถนำมาปรับลดความเสี่ยงสินเชื่อตามวิธี FIRB โดยใช้วิธี Probability of Default substitution ซึ่งหมายถึงการนำค่าความน่าจะเป็นที่จะผิดนัดชำระหนี้ของผู้ค้ำประกันมาใช้เป็นส่วนหนึ่งในการคำนวณเงินกองทุน

ภาวะที่เกิดจากธุรกรรมด้านเงินตราต่างประเทศและธุรกรรมอนุพันธ์ จะถูกปรับลดความเสี่ยง โดยกำหนดให้คู่สัญญาลงนามในสัญญาข้อตกลง เช่น International Swaps and Derivatives Association (ISDA) Master Agreements และ Credit Support Annex (CSA) ทั้งนี้สัญญาดังกล่าวสามารถลดภาระสินเชื่อจากการที่คู่สัญญายินยอมให้กลุ่มยูโอบีไทยสามารถหักลบหนี้ตามภาระคงเหลือของคู่สัญญาภายใต้สถานการณ์ผิดนัดชำระหนี้

## การติดตามสินเชื่อและแนวทางแก้ไข

กลุ่มยูโอบีไทยเฝ้าสังเกตภาระสินเชื่อ รวมถึงคุณภาพของ Portfolio และความเสี่ยงประเภทใหม่ๆ ซึ่งอาจกระทบกับความเสี่ยงด้านสินเชื่ออย่างสม่ำเสมอ ทั้งนี้ รายงานความเสี่ยงที่จัดทำขึ้นสำหรับกิจการภายในจะถูกรวบรวมและส่งต่อคณะกรรมการที่เกี่ยวข้อง เพื่อรายงานข้อมูลที่เป็นปัจจุบันรวมถึงแนวโน้มและผลกระทบด้านสินเชื่อแก่ผู้บริหารระดับสูง รวมถึงการแจ้งให้ทราบถึงพัฒนาการสำคัญด้านเศรษฐกิจ การเมืองและสภาวะแวดล้อมต่างๆ ที่อาจมีผลต่อ Portfolio หลักๆ

## การติดตามสินเชื่อค้างชำระ

กลุ่มยูโอบีไทยมีการติดตามคุณภาพของลูกหนี้ โดยเฉพาะในส่วนของการรายงานการค้างชำระของลูกหนี้อย่างใกล้ชิด ซึ่งถือเป็นตัวแปรสำคัญในการประเมินคุณภาพลูกหนี้ ลูกหนี้จะถูกพิจารณาเป็นลูกหนี้ค้างชำระเมื่อไม่ชำระหนี้ตามกำหนด โดยลูกหนี้ค้างชำระซึ่งมีวงเงินที่อาจนำกลับมาใช้ใหม่ได้ (เช่น วงเงินเบิกเกินบัญชี) และมียอดใช้จ่ายเกินวงเงินจะมีการดูแลอย่างใกล้ชิด โดยบริหารจัดการผ่านกระบวนการที่วางไว้อย่างเป็นระบบโดยเจ้าหน้าที่จากกลุ่มงานธุรกิจและบริหารความเสี่ยง ทั้งนี้อาจทบทวนสินเชื่อดังกล่าวด้วยความถี่มากขึ้นตามความเหมาะสม

## การจัดชั้นหนี้และการด้อยค่าของสินทรัพย์ลูกหนี้

การจัดชั้นสินเชื่อของกลุ่มยูโอบีไทยพิจารณาตามความสามารถในการชำระหนี้ของลูกหนี้ โดยดูจากแหล่งรายได้ปกติของลูกหนี้ ทั้งนี้ เงินให้สินเชื่อและเงินให้กู้ยืมแก่ลูกหนี้จะมีการจัดชั้นเป็น “ปกติ” “กล่าวถึงเป็นพิเศษ” หรือ “กลุ่มหนี้ด้อยคุณภาพ” หรือ “กลุ่มหนี้ผิดนัดชำระหนี้” โดยกลุ่มหนี้ด้อยคุณภาพ ประกอบด้วย ลูกหนี้จัดชั้นในระดับ “ต่ำกว่ามาตรฐาน” “สงสัย” หรือ “สงสัยจะสูญ” ซึ่งเป็นไปตามข้อกำหนดของธนาคารแห่งประเทศไทย ทั้งนี้ บัญชีซึ่งมียอดค้างชำระ หรือมียอดคงค้างเกินวงเงินประเภทที่อาจนำกลับมาใช้ใหม่ได้ (เช่น วงเงินเบิกเกินบัญชี) เกินกว่า 90 วัน จะถูกจัดชั้นโดยอัตโนมัติ นอกจากนี้ยังมีการจัดชั้นบัญชีที่อาจบ่งชี้ว่าไม่มีความสามารถในการชำระหนี้

การปรับเปลี่ยนสถานะหนี้ด้อยคุณภาพเป็นสถานะในระดับ “ปกติ” หรือ “กล่าวถึงเป็นพิเศษ” จะพิจารณาตามมาตรฐานการวิเคราะห์สินเชื่อ เช่น ความสามารถในการชำระหนี้ กระแสเงินสด และสถานภาพทางการเงินของลูกหนี้ โดยกลุ่มยูโอบีไทยต้องเชื่อมั่นว่าลูกหนี้จะไม่ถูกปรับลดเป็นหนี้ด้อยคุณภาพอีกในอนาคตอันใกล้

ลูกหนี้ปรับโครงสร้างหนี้ที่มีปัญหา จะถูกพิจารณาเป็นลูกหนี้ที่ไม่ก่อให้เกิดรายได้ และถูกจัดชั้นสอดคล้องกับสถานะทางการเงิน และความสามารถในการชำระหนี้ของลูกหนี้ ทั้งนี้ลูกหนี้ดังกล่าวจะถูกปรับสถานะเป็นหนี้จัดชั้นปกติต่อเมื่อสามารถปฏิบัติตามเงื่อนไขการปรับโครงสร้างหนี้และข้อกำหนดตามนโยบายของกลุ่มยูโอบีไทย และข้อกำหนดของหน่วยงานกำกับดูแลธนาคารพาณิชย์

## กลุ่มงานบริหารสินทรัพย์พิเศษ

กลุ่มงานบริหารสินทรัพย์พิเศษมีหน้าที่รับผิดชอบในการบริหารหนี้ด้อยคุณภาพของลูกหนี้ที่ไม่ใช่รายย่อย และกลุ่มงาน Credit Management จะรับผิดชอบในส่วนของลูกหนี้รายย่อย โดยทั้งสองกลุ่มงานบริหารลูกหนี้ในลักษณะเชิงรุก โดยมีจุดมุ่งหมายเพื่อดูแลลูกหนี้กลุ่มนี้ให้สามารถกลับมาเป็นลูกหนี้ที่มีคุณภาพและโอนกลับมาอยู่ภายใต้การดูแลของกลุ่มธุรกิจที่เหมาะสม นอกจากนี้กลุ่มงานบริหารสินทรัพย์พิเศษยังทำหน้าที่จำหน่ายทรัพย์สินที่ไม่ก่อให้เกิดรายได้เพื่อลดทรัพย์สินดังกล่าวและสร้างผลประโยชน์สูงสุดแก่ทางกลุ่ม

## นโยบายการตัดหนี้สูญ

ลูกหนี้จัดชั้นด้อยคุณภาพที่ไม่มีหลักประกันหรือหลักประกันไม่มีมูลค่า และโอกาสในการเรียกชำระหนี้จากช่องทางอื่นๆ ต่ำ ลูกหนี้ดังกล่าวจะถูกตัดเป็นหนี้สูญ ตามข้อกำหนดของทางการ

# การบริหารความเสี่ยง

## ระบบการจัดลำดับความเสี่ยงภายใน

กลุ่มยูโอบีไทยใช้แบบจำลองความเสี่ยงที่ใช้เป็นการภายในเพื่อสนับสนุนการประเมินความเสี่ยงด้านสินเชื่อและการวัดภาวะสินเชื่อตามระดับความเสี่ยงหรือตามกลุ่มที่คล้ายคลึงกัน โดยแบบจำลองดังกล่าวถูกนำมาใช้ในการดำเนินธุรกิจ เริ่มจากขั้นตอนการอนุมัติ การสอบทานสินเชื่อ การติดตาม การทดสอบภาวะวิกฤตด้านสินเชื่อ การกำหนดวงเงิน (limit) การกำหนดราคาและการบริหารบัญชีลูกหนี้

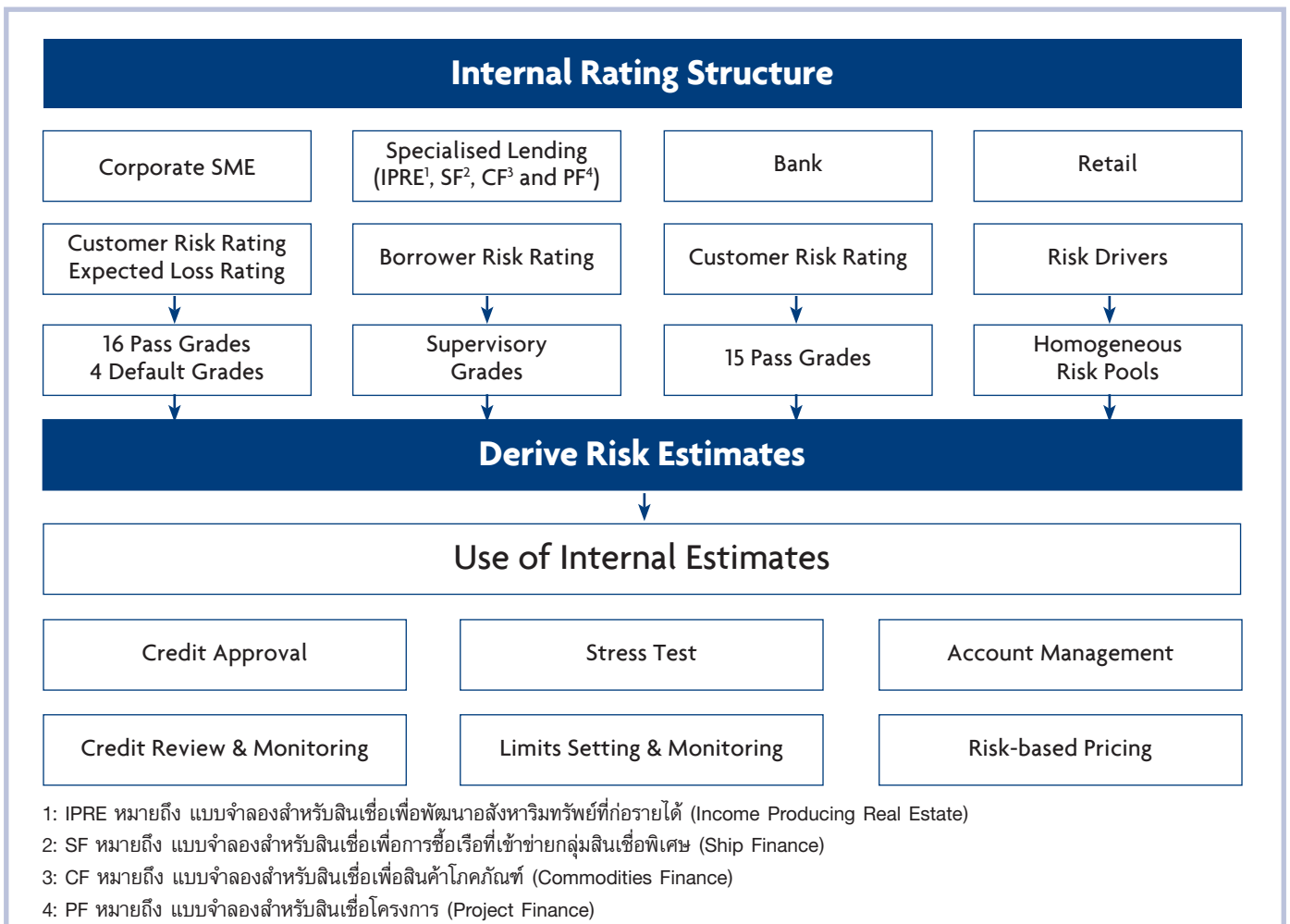
กลุ่มยูโอบีไทยได้กำหนดกรอบการกำกับดูแลการจัดอันดับความเสี่ยงสินเชื่อ เพื่อให้ระบบการจัดอันดับความเสี่ยงมีความน่าเชื่อถือและเป็นเสถียร กรอบการกำกับดูแลดังกล่าวระบุบทบาทหน้าที่ และความรับผิดชอบของผู้ที่เกี่ยวข้องในกระบวนการจัดอันดับความเสี่ยง โดยรวมถึงหน่วยงานอิสระซึ่งทำหน้าที่ติดตามประสิทธิภาพของ

แบบจำลอง การทดสอบความน่าเชื่อถือของแบบจำลองในแต่ละปี รวมถึงการตรวจสอบอย่างเป็นอิสระจากผู้ตรวจสอบภายใน

แบบจำลองความเสี่ยงด้านสินเชื่อจะถูกทำการทดสอบโดยหน่วยงานอิสระก่อนนำมาใช้งาน เพื่อให้แน่ใจได้ว่าสามารถใช้งานได้อย่างเหมาะสมตามวัตถุประสงค์ นอกจากนี้ผู้รับผิดชอบแต่ละแบบจำลอง จะทำการทบทวนแบบจำลองประจำปีเพื่อติดตามประสิทธิภาพของแบบจำลองอย่างต่อเนื่อง โดยพิจารณาถึงความเหมาะสมของค่าตัวแปรความเสี่ยงที่เลือกใช้ รวมถึงสมมติฐานที่ใช้ในการพัฒนาแบบจำลองว่ายังคงเหมาะสมที่จะใช้กับ portfolio นั้นๆ หรือไม่ โดยแบบจำลองที่มีการพัฒนาใหม่ หรือมีการปรับปรุงเปลี่ยนแปลงและทบทวน จะต้องได้รับการอนุมัติโดยคณะกรรมการความเสี่ยงและเงินกองทุนหรือคณะกรรมการบริหาร โดยขึ้นอยู่กับนัยสำคัญของ portfolio นั้นๆ

## โครงสร้างความเสี่ยง

โครงสร้างอันดับความเสี่ยงของกลุ่มยูโอบีไทย



# การบริหารความเสี่ยง

## ภาระสินเชื่อ Non-retail

กลุ่มยูโอบีไทยใช้วิธี FIRB สำหรับภาระสินเชื่อกลุ่ม non-retail ยกเว้นประเภทสินทรัพย์ลูกหนี้รัฐบาลซึ่งใช้วิธี Standardised Approach โดยภายใต้วิธี FIRB ค่าความเป็นไปได้ในการผิดนัดชำระหนี้ของลูกหนี้แต่ละรายจะถูกประมาณการด้วยแบบจำลอง Probability of Default (PD) โดยพิจารณาจากปัจจัยเชิงการเงินและเชิงคุณภาพเพื่อประเมินความสามารถในการชำระหนี้ของลูกหนี้ และประมาณการความเป็นไปได้ที่ลูกหนี้จะผิดนัดชำระหนี้ในช่วงหนึ่งปีข้างหน้า ทั้งนี้ลูกหนี้จะถูกจัดเป็นลูกหนี้ที่ผิดนัดชำระหนี้ ในกรณีดังต่อไปนี้

- มีแนวโน้มว่าลูกหนี้จะไม่สามารถชำระหนี้ค้างชำระได้เต็มจำนวนหากกลุ่มยูโอบีไทยไม่ได้ดำเนินการอย่างใดอย่างหนึ่ง เช่น การเรียกชำระด้วยหลักประกัน หรือ
- ลูกหนี้มียอดหนี้ค้างชำระเกินกว่า 90 วัน

ทั้งนี้ ค่าพารามิเตอร์ ในส่วนของ Loss Given Default (LGD) และ Exposure at Default (EAD) ซึ่งกำหนดโดยธนาคารแห่งประเทศไทย จะถูกนำมาใช้ในการประเมินความเสี่ยงสินเชื่อและคำนวณค่าความเสี่ยงรวมถึงการดำรงเงินกองทุนตามเกณฑ์ผู้กำกับดูแล

ทั้งนี้แม้ว่าการจัดอันดับเครดิตของลูกหนี้ธุรกิจเอกชนที่จัดทำโดยกลุ่มยูโอบีไทย อาจเป็นไปในทิศทางเดียวกับการจัดอันดับเครดิตที่จัดทำโดยสถาบันจัดอันดับเครดิตภายนอก แต่ไม่ได้หมายความว่า rating ที่จัดทำโดยกลุ่มยูโอบีไทยจะสามารถเทียบเคียงกับ rating จากสถาบันจัดอันดับเครดิตภายนอกได้โดยตรง

## ประเภทสินทรัพย์ลูกหนี้ธุรกิจเอกชน

กลุ่มยูโอบีไทยได้พัฒนาแบบจำลอง ของกลุ่มลูกหนี้ Corporate SME เพื่อใช้จัดระดับความเสี่ยงลูกหนี้ในกลุ่มประเภทสินทรัพย์ลูกหนี้ธุรกิจเอกชน โดยใช้ปัจจัยความเสี่ยงด้านสินเชื่อเป็นตัวกำหนดระดับความเสี่ยงของลูกหนี้ ทั้งในแง่ของความแข็งแกร่งทางการเงิน คุณภาพในการบริหารจัดการ ความเสี่ยงทางธุรกิจและอุตสาหกรรม กระบวนการจัดอันดับความเสี่ยงของลูกหนี้จะรวมถึงการจัดระดับความเสี่ยงวงเงินสินเชื่อโดยพิจารณาถึงประเภทวงเงินและโครงสร้างวงเงินสินเชื่อประเภทหลักประกัน และลำดับชั้นในการรับชำระหนี้

โครงสร้างของระดับ Internal Rating ของกลุ่มยูโอบีไทยประกอบด้วย rating 16 ระดับสำหรับลูกหนี้ปกติและ 4 ระดับสำหรับลูกหนี้ผิดนัดชำระหนี้ แบบจำลอง Corporate SME จะถูกเทียบเข้ากับ rating scale เทียบกับค่าเฉลี่ยระยะยาวของอัตราการผิดนัดชำระหนี้ของ portfolio กลุ่มยูโอบีไทย

## ประเภทสินทรัพย์ย่อยประเภทสินเชื่อกลุ่มพิเศษ

ภายใต้ประเภทสินทรัพย์ลูกหนี้ธุรกิจเอกชน กลุ่มยูโอบีไทยมีประเภทสินทรัพย์ย่อยซึ่งเป็นสินเชื่อกลุ่มพิเศษอยู่ 4 ประเภท ได้แก่ สินเชื่อเพื่อพัฒนาอสังหาริมทรัพย์ที่ก่อรายได้ [Income Producing Real Estate (IPRE)] สินเชื่อเพื่อสนับสนุนสินค้าโภคภัณฑ์ [Commodities Finance (CF)] สินเชื่อโครงการ [Project Finance (PF)] และสินเชื่อเพื่อสนับสนุนการซื้อเรือที่เข้าข่ายกลุ่มสินเชื่อพิเศษ [Ship Finance (SF)]

โดยกลุ่มยูโอบีไทยใช้แบบจำลอง IPRE, CF, PF และ SF เพื่อวัดฐานะสินเชื่อทั้ง 4 กลุ่มตามลำดับ ภายใต้ประเภทสินทรัพย์ย่อยประเภทสินเชื่อกลุ่มพิเศษ ระดับของ Internal Rating จะประเมินจากปัจจัยความเสี่ยงเชิงคุณภาพและความเสี่ยงด้านการเงิน ตามที่ระบุใน Internal scorecards ทั้งนี้ระดับ Internal risk จะถูกเทียบกับระดับความเสี่ยงที่กำหนดโดยหน่วยงานกำกับดูแล โดยระดับความเสี่ยงถูกแบ่งออกเป็น 5 กลุ่มซึ่งมีน้ำหนักความเสี่ยงต่างกัน

## ประเภทสินทรัพย์ลูกหนี้สถาบันการเงิน

กลุ่มยูโอบีไทยใช้ Bank Scorecard เพื่อวัดฐานะสินเชื่อประเภทสินทรัพย์ลูกหนี้สถาบันการเงิน โดยปัจจัยที่ใช้ประเมินความเสี่ยงด้านสินเชื่อของลูกหนี้สถาบันการเงิน ประกอบด้วย คุณภาพสินทรัพย์ ความเพียงพอของเงินกองทุน สภาพคล่อง การบริหารจัดการ การกำกับดูแล และ คุณภาพของระบบงานทั้งหมด เป็นปัจจัยที่ใช้ในการพิจารณาประเมินความเสี่ยงด้านสินเชื่อของลูกหนี้สถาบันการเงิน ทั้งนี้โครงสร้างระดับความเสี่ยงของ scorecard ประกอบด้วย 15 ระดับสำหรับลูกหนี้ปกติ

## ประเภทสินทรัพย์ลูกหนี้รายย่อย

กลุ่มยูโอบีไทยใช้วิธี AIRB สำหรับสินเชื่อรายย่อยซึ่งประกอบด้วยสินเชื่อเพื่อที่อยู่อาศัย สินเชื่อหมุนเวียนเพื่อรายย่อย และ สินเชื่อรายย่อยอื่น

# การบริหารความเสี่ยง

ทั้งนี้ การบริหารสินเชื่อรายย่อยเป็นการบริหารจัดการแบบกลุ่มลูกหนี้ ซึ่งแต่ละกลุ่มมีความคล้ายคลึงกัน จำแนกตามลักษณะของลูกหนี้และธุรกรรม โดยใช้แบบจำลองภายในเพื่อประมาณการค่าความเสี่ยง PD, LGD และ EAD จากข้อมูลความสูญเสียของกลุ่มยูโอบีไทยที่เคยเกิดขึ้นในอดีต ในกรณีที่ข้อมูลไม่เพียงพอสำหรับการประมาณการข้อมูลจากแหล่งข้อมูลภายใน และ/หรือ ภายนอกอาจถูกนำมาใช้ในแบบจำลองเพื่อเป็นการทดแทนหากมีความจำเป็น โดยมีการเพิ่มค่า margins of conservatism ตามความเหมาะสม

## ประเภทสินทรัพย์สินเชื่อเพื่อที่อยู่อาศัย

ในที่นี้ หมายรวมถึงสินเชื่อเพื่อที่อยู่อาศัย โดยมีการจดจำนอง อสังหาริมทรัพย์เป็นหลักประกัน ซึ่งเป็นไปตามข้อกำหนดของผู้กำกับดูแล โดยการประเมินและบริหารความเสี่ยงเป็นไปตามกรอบการบริหารความเสี่ยง นโยบายสินเชื่อ กระบวนการสินเชื่อและแบบจำลองความเสี่ยง

## ประเภทสินทรัพย์สินเชื่อหมุนเวียนเพื่อรายย่อย

ในที่นี้รวมถึงสินเชื่อบัตรเครดิตและสินเชื่อหมุนเวียนอื่นที่ไม่มีหลักประกัน ซึ่งเป็นไปตามข้อกำหนดของผู้กำกับดูแล โดยการประเมินและบริหารความเสี่ยงเป็นไปตามกรอบการบริหารความเสี่ยง นโยบายสินเชื่อ กระบวนการสินเชื่อและแบบจำลองความเสี่ยง

## ประเภทสินทรัพย์สินเชื่อเพื่อรายย่อยอื่น

ในที่นี้ หมายรวมถึงสินเชื่อบุคคลแบบวงเงินกู้ยืมระยะยาว หรือสินเชื่อบุคคลแบบวงเงินหมุนเวียนอื่นๆ ที่ไม่เข้าข่ายเป็นสินเชื่อหมุนเวียนเพื่อรายย่อย เช่น Mortgage Link, I-Cash, Provident Fund และสินเชื่อสวัสดิการพนักงาน (ยกเว้นสินเชื่อสวัสดิการเพื่อที่อยู่อาศัย) นอกจากนี้ยังรวมถึง สินเชื่อเพื่อธุรกิจขนาดเล็กที่อนุมัติให้แก่บุคคลธรรมดาหรือนิติบุคคล ประเภท Retail SME โดยการประเมินและบริหารความเสี่ยงเป็นไปตามกรอบการบริหารความเสี่ยง นโยบายสินเชื่อ กระบวนการสินเชื่อ Application Scorecard และ Behaviour Scorecard และแบบจำลองความเสี่ยง

## ฐานะความเสี่ยงสินเชื่อซึ่งคำนวณโดยใช้น้ำหนักความเสี่ยงที่กำหนดตามหลักเกณฑ์

### การลงทุนในตราสารทุน

ตามเกณฑ์ของธนาคารแห่งประเทศไทย กลุ่มยูโอบีไทยใช้น้ำหนักความเสี่ยงร้อยละ 100 สำหรับการลงทุนในตราสารทุนซึ่งได้รับการยกเว้นการคำนวณสินทรัพย์เสี่ยงด้านเครดิตโดยวิธี IRB

## ภาระสินเชื่อภายใต้ Standardised Approach

กลุ่มยูโอบีไทย ใช้วิธี Standardised Approach สำหรับ portfolio ที่มีขนาดและระดับความเสี่ยงซึ่งไม่มีนัยสำคัญ รวมถึง portfolio ที่อยู่ระหว่างการขออนุญาตผู้กำกับดูแลเพื่อใช้วิธี IRB ในการคำนวณเงินกองทุน ได้แก่ ลูกค้าย่อยสถาบันการเงินที่มีใช้กลุ่มธนาคาร (non-bank financial institution) ในการคำนวณเงินกองทุนตามกฎหมายกลุ่มยูโอบีไทยใช้น้ำหนักความเสี่ยงที่กำหนดโดยธนาคารแห่งประเทศไทย ซึ่งจะมีค่าแตกต่างกันไปตามประเภทสินทรัพย์ ทั้งนี้ ไม่นับรวมลูกหนี้ธุรกิจเอกชนซึ่งใช้น้ำหนักความเสี่ยงร้อยละ 100 ในการคำนวณ

## การให้สินเชื่ออย่างมีความรับผิดชอบ

กลุ่มยูโอบีไทย ยึดมั่นในการดำเนินธุรกิจด้วยความรับผิดชอบต่อสิ่งแวดล้อม สังคม และสนับสนุนลูกค้าในการดำเนินธุรกิจให้เติบโตอย่างยั่งยืน รวมถึงการประสานงานกับลูกค้าเพื่อลดผลกระทบต่างๆ อันอาจเกิดขึ้นจากความเสี่ยงด้านสิ่งแวดล้อม สังคม และธรรมาภิบาล ทั้งนี้ ได้มีการกำหนดแนวนโยบายการให้สินเชื่ออย่างมีความรับผิดชอบต่อผู้บริโภค โดยถือเป็นส่วนหนึ่งของกระบวนการพิจารณาสินเชื่อ มีการกำหนดบทบาทและผู้รับผิดชอบในฝ่ายต่างๆ ทั้งนี้ ผู้อนุมัติสินเชื่อจะมีหน้าที่รับผิดชอบต่อ เพื่อให้มั่นใจว่าความเสี่ยงที่อาจเกิดขึ้นในด้านสิ่งแวดล้อม สังคมและธรรมาภิบาล มีการจัดการเพื่อลดผลกระทบอย่างเพียงพอ

นโยบายการให้สินเชื่ออย่างมีความรับผิดชอบต่อผู้บริโภค จะครอบคลุมถึงลูกค้าสินเชื่อทุกราย ภายใต้ Wholesale Banking โดยลูกค้าสินเชื่อที่จัดอยู่ 8 กลุ่มอุตสาหกรรมที่เกี่ยวข้องดังต่อไปนี้ จะจัดเป็นกลุ่มที่มีความเสี่ยงสูง

- เกษตรกรรม
- เหมืองแร่และโลหะ
- เคมีภัณฑ์
- โครงสร้างพื้นฐาน
- ป่าไม้
- อากาศ
- พลังงาน
- การจัดการของเสีย

# การบริหารความเสี่ยง

แนวนโยบายการให้สินเชื่ออย่างมีความรับผิดชอบรวมถึงมาตรการต่างๆ ที่เกี่ยวข้องดังกล่าว ถือเป็นแนวทางที่ลูกค้าของกลุ่มยูโอบีไทย ควรปฏิบัติตาม ซึ่งทางกลุ่มยูโอบีไทยจะแนะนำให้ลูกค้ายึดถือและปฏิบัติ รวมทั้งการได้รับใบรับรองมาตรฐานของแต่ละอุตสาหกรรมนั้นๆ

นโยบายการให้สินเชื่อดังกล่าว ยังกำหนดมิให้การสนับสนุนการให้สินเชื่อสำหรับลูกค้าดังต่อไปนี้

- ประกอบธุรกิจที่ตั้งอยู่ในแหล่งมรดกโลก (UNESCO World Heritage site) หรือ พื้นที่ชุ่มน้ำที่มีความสำคัญในระดับนานาชาติ (RAMSAR Wetlands) หรือป่าสงวน (Forests of high conservation value) หรือแหล่งธรรมชาติที่สำคัญ (sites with critical natural habitat)
- ประกอบธุรกิจซึ่งไม่มีการวัดหรือการจัดการความเสี่ยงที่อาจเกิดจากมลพิษทางอากาศ ดิน และน้ำ

## ความเสี่ยงด้านการตลาด

ความเสี่ยงด้านการตลาด หมายถึง ความเสี่ยงที่จะเกิดผลเสียหายต่อสถาบันการเงินอันเนื่องมาจากความผันผวนทางด้านราคาหรือมูลค่าของฐานะได้แก่ สินทรัพย์ หนี้สิน และภาระผูกพันที่กลุ่มยูโอบีไทยมีอยู่ โดยปัจจัยด้านตลาดที่จะส่งผลกระทบต่อราคาหรือมูลค่าดังกล่าวได้แก่ การเปลี่ยนแปลงของอัตราดอกเบี้ย อัตราแลกเปลี่ยน ราคาของตราสารทุนและสินค้าโภคภัณฑ์

ความเสี่ยงด้านการตลาดอยู่ภายใต้การควบคุมดูแลโดยคณะกรรมการบริหารสินทรัพย์และหนี้สิน ซึ่งมีการประชุมรายเดือนเพื่อทบทวนพิจารณา ตลอดจนชี้แนะแนวทางการบริหารความเสี่ยง แผนกบริหารความเสี่ยงด้านการตลาดเป็นหน่วยงานอิสระที่ช่วยสนับสนุนคณะกรรมการบริหารสินทรัพย์และหนี้สินในการประเมินความเสี่ยงด้านการตลาดของกลุ่มยูโอบีไทย

กรอบการบริหารความเสี่ยงด้านการตลาดของกลุ่มยูโอบีไทยประกอบไปด้วยนโยบายบริหารความเสี่ยง หลักเกณฑ์การปฏิบัติ การควบคุม และการกำหนดขีดจำกัดด้านความเสี่ยง ซึ่งได้มีการมอบหมายไปยังหน่วยงานที่เหมาะสมเป็นผู้ดูแลควบคุม ประกอบด้วยกระบวนการควบคุมทางด้านการออกผลิตภัณฑ์และบริการใหม่ เพื่อให้มั่นใจได้ว่าความเสี่ยงทางด้านการตลาดได้มีการประเมินอย่างรอบคอบก่อนการนำเสนอให้แก่ลูกค้า

เงินกองทุนสำหรับความเสี่ยงด้านตลาดมีไว้เพื่อรองรับความเสี่ยงที่เกิดจากการทำธุรกรรมทุกชนิดในบัญชีเพื่อการค้าของกลุ่มยูโอบีไทย และรวมถึง ธุรกรรมที่อ้างอิงด้านอัตราแลกเปลี่ยนและสินค้าโภคภัณฑ์ในบัญชีเพื่อการธนาคารด้วย ปัจจุบัน กลุ่มยูโอบีไทยใช้ Standardised Approach ในการคำนวณเงินกองทุนขั้นต่ำเพื่อรองรับความเสี่ยงด้านการตลาด และใช้ Value at Risk (VaR) เป็นเครื่องมือภายในในการวัดและควบคุมความเสี่ยงการตลาดที่เกิดจากบัญชีเพื่อการค้า

กอปกับการใช้ Value at Risk (VaR) แผนการทดสอบ Stress Test และ Scenario Test ยังถูกใช้เพิ่มเติมเพื่อ ประเมินความเสี่ยงอื่นๆ ที่อาจเกิดขึ้นจากเหตุการณ์ต่างๆ ซึ่งการทดสอบเหล่านี้จะเป็นสัญญาณเตือนถึงความเสียหายที่อาจเป็นไปได้เพื่อให้สามารถ เตรียมความพร้อมในการบริหารจัดการความเสี่ยงได้ทันทั่วทั้งที่

นอกจากนี้ วิธีการ Backtesting โดยการเปรียบเทียบค่า Value at Risk (VaR) กับกำไรหรือขาดทุนจากธุรกรรมในบัญชีเพื่อการค้า ยังถูกนำมาใช้เพื่อทดสอบความน่าเชื่อถือของแบบจำลอง กระบวนการ นี้ช่วยอธิบายถึงสาเหตุของผลลัพธ์ที่ผิดปกติที่เกิดขึ้น เนื่องจากความไม่มีประสิทธิภาพของแบบจำลองหรือเกิดจากความผันผวนของปัจจัยทางตลาด

## ความเสี่ยงด้านอัตราดอกเบี้ยในบัญชีเพื่อการธนาคาร

คณะกรรมการบริหารสินทรัพย์และหนี้สินมีหน้าที่รับผิดชอบในการดูแลการบริหารจัดการความเสี่ยงด้านอัตราดอกเบี้ยให้มีประสิทธิภาพ โดยมีหน่วยงานบริหารความเสี่ยงทางด้านงบดุลซึ่งเป็นหน่วยงานที่จัดตั้งขึ้นเพื่อช่วยคณะกรรมการบริหารสินทรัพย์และหนี้สินในการติดตามและควบคุมความเสี่ยงด้านอัตราดอกเบี้ยในบัญชีเพื่อการธนาคาร

จุดประสงค์หลักในการบริหารความเสี่ยงด้านอัตราดอกเบี้ยนั้น คือ ดูแลและเพิ่มมูลค่าทางเศรษฐกิจสุทธิโดยอาศัยการเติบโตที่เพียงพอ และมั่นคงของรายได้ดอกเบี้ยสุทธิภายใต้ภาวะเศรษฐกิจต่างๆ ที่อาจเป็นไปได้ ซึ่งทำได้โดยการระบุ ประเมิน ควบคุม ติดตาม และบริหารจัดการความเสี่ยงด้านอัตราดอกเบี้ยภายใต้ภาวะอัตราดอกเบี้ยที่สามารถเกิดขึ้นได้จริงรวมถึงภายใต้ภาวะวิกฤต

# การบริหารความเสี่ยง

ความเสี่ยงด้านอัตราดอกเบี้ยในบัญชีเพื่อการธนาคารนั้นประเมินโดยใช้วิธี static analysis ซึ่งวิธีดังกล่าว รวมถึง re-pricing gap จะช่วยให้กลุ่มยูโอบีไทยสามารถประเมินผลกระทบที่อาจเกิดขึ้นจากการเปลี่ยนแปลงของอัตราดอกเบี้ย ต่อรายได้ดอกเบี้ยรับและผลกระทบต่อมูลค่าทางเศรษฐกิจผ่านการศึกษาวิเคราะห์ sensitivity ของสินทรัพย์และหนี้สินจากอัตราดอกเบี้ยที่เปลี่ยนไป ทั้งนี้ผลต่างของสินทรัพย์และหนี้สินที่อ่อนไหวต่อการเปลี่ยนแปลงของอัตราดอกเบี้ย ร่วมกับฐานะสุทธิของรายการนอกงบดุลในช่วงเวลาที่ใกล้เคียงจะได้รับผลกระทบจากการเปลี่ยนแปลงของอัตราดอกเบี้ยมากกว่าช่วงเวลาที่ไม่ใกล้เคียง

นอกจากนี้ การทดสอบภาวะวิกฤตของความเสี่ยงด้านอัตราดอกเบี้ยในบัญชีเพื่อการธนาคาร ได้ถูกจัดทำอย่างสม่ำเสมอเพื่อที่จะประเมินความเสี่ยงของเงินกองทุนที่เกิดจากผลกระทบของการเปลี่ยนแปลงของอัตราดอกเบี้ยในบัญชีงบดุล การทดสอบดังกล่าวถูกจัดทำขึ้นเพื่อเป็นตัวบ่งชี้เตือนภัยล่วงหน้าจากความเสี่ยงอย่างรุนแรงที่อาจจะเกิดขึ้น รวมถึงเพื่อที่จะส่งเสริมให้กลุ่มยูโอบีไทยมีความพร้อมในการจัดการบริหารความเสี่ยงของอัตราดอกเบี้ยได้มีประสิทธิภาพมากขึ้น โดยเฉพาะในสภาวะที่ตลาดการเงินมีการเปลี่ยนแปลงอย่างรวดเร็ว

ส่วนความเสี่ยงในบัญชีเพื่อการค้า เช่น อัตราดอกเบี้ย อัตราแลกเปลี่ยน และราคาตราสารทุน จะถูกบริหารจัดการ และควบคุมภายใต้กรอบการบริหารความเสี่ยงด้านการตลาด ซึ่งถูกกล่าวถึงภายใต้หัวข้อความเสี่ยงด้านการตลาด

## ความเสี่ยงด้านสภาพคล่อง

ความเสี่ยงด้านสภาพคล่อง คือความเสี่ยงที่กลุ่มยูโอบีไทยไม่สามารถปฏิบัติตามภาระผูกพันได้เมื่อครบกำหนด เนื่องจากไม่สามารถเปลี่ยนสินทรัพย์เป็นเงินสดได้ทันที หรือไม่สามารถจัดหาเงินทุนได้เพียงพอตามความต้องการจนทำให้เกิดความเสียหายต่อกลุ่มยูโอบีไทย

กลุ่มยูโอบีไทยมีการดำรงสภาพคล่องอย่างเพียงพอเพื่อรองรับธุรกรรมต่างๆ ที่เกิดขึ้นรายวัน เช่น การถอนเงิน การชำระเงิน และจ่ายเงินคืนยอดเงินกู้ ดังนั้นสภาพคล่องได้ถูกบริหารจัดการเพื่อรองรับความต้องการเงินสดทั้งในกรณีที่กลุ่มยูโอบีไทยรับรู้ล่วงหน้า และความต้องการเงินสดที่ไม่ได้คาดการณ์ไว้ล่วงหน้า

ความเสี่ยงด้านสภาพคล่องได้ถูกบริหารจัดการภายใต้กรอบของนโยบาย การควบคุม และเพดานความเสี่ยงที่ได้ถูกกำหนดโดยคณะกรรมการบริหารสินทรัพย์และหนี้สินโดยกลุ่มยูโอบีไทยมีการดำเนินการเพื่อให้แน่ใจว่ามีแหล่งเงินสดที่พอเพียงไม่ว่าตลาดจะดำเนินไปในทิศทางใด เช่น ลดการกระจุกตัวของแหล่งเงินทุนโดยการกระจายแหล่งที่มาของเงินทุน ตลอดจนการถือครองหลักทรัพย์การลงทุนที่มีคุณภาพสูง และหลักทรัพย์ที่สามารถเปลี่ยนเป็นเงินสดได้ง่ายในตลาดเงิน

กลุ่มยูโอบีไทยได้ยึดหลักความระมัดระวังในการบริหารจัดการด้านสภาพคล่องโดยเน้นแหล่งเงินทุนจากเงินฝากหลักและควบคุมตามเพดานความเสี่ยงด้านสภาพคล่องที่เคร่งครัดเพื่อให้มีสินทรัพย์สภาพคล่องที่เพียงพอในกรณีที่มีความต้องการเงินสด

การกระจายตัวของเงินฝากได้ถูกจัดสรรเพื่อคงไว้ซึ่งสมดุลระหว่างประสิทธิภาพการบริหารต้นทุน การเข้าถึงเงินทุนอย่างต่อเนื่อง และการกระจายตัวของแหล่งเงินทุน ปัจจัยสำคัญในการรักษาสภาพคล่องได้แก่ การกำหนดราคาซึ่งสามารถแข่งขันได้ การบริหารจัดการของเงินฝากหลัก และรักษาความเชื่อมั่นของลูกค้าที่มีต่อกลุ่มยูโอบีไทย

นโยบายบริหารความเสี่ยงสภาพคล่องของกลุ่มยูโอบีไทยเป็นไปตามแนวทางกฎระเบียบที่กำหนดโดยทางการ ซึ่งความเสี่ยงสภาพคล่องนี้ถูกประเมินและบริหารจัดการภายใต้การประมาณการของกระแสเงินสดทั้งในสภาวะปกติและสภาวะวิกฤต กลุ่มยูโอบีไทยกำหนดเพดานกระแสเงินสดที่ไม่สอดคล้องกันเพื่อควบคุมระดับสภาพคล่องของกลุ่มยูโอบีไทย และมีการกำหนด ตัวชี้วัดความเสี่ยงด้านสภาพคล่องล่วงหน้า (Liquidity Early Warning Indicator) หรือระดับที่ต้องเริ่มดำเนินการตามแผนรองรับเหตุฉุกเฉินที่กำหนดไว้ (Trigger Point) เพื่อบ่งชี้สถานการณ์ฉุกเฉินที่มีโอกาสเกิดขึ้น

เนื่องจากหลักเกณฑ์ของทางการในเรื่องของการดำรงสินทรัพย์สภาพคล่องเพื่อรองรับสถานการณ์ด้านสภาพคล่องที่มีความรุนแรง (Liquidity Coverage Ratio: LCR) และกำหนดบังคับใช้ตั้งแต่วันที่ 1 มกราคม 2559 เป็นต้นมา กลุ่มยูโอบีไทยมี LCR สูงกว่า 100% สำหรับข้อมูลสิ้นงวดเดือนธันวาคม 2560

กลุ่มยูโอบีไทยได้จัดทำแผนรองรับฉุกเฉินเพื่อระบุสภาวะวิกฤตด้านสภาพคล่องที่อาจเกิดขึ้นโดยมีตัวชี้วัดหลายอย่าง ขั้นตอนการปฏิบัติและกลยุทธ์ต่างๆรวมถึงแผนการจัดหาเงินทุนและด้านการสื่อสารได้ถูกพัฒนาขึ้นเพื่อลดผลกระทบที่เกิดขึ้นจากวิกฤตสภาพคล่อง



# การบริหารความเสี่ยง

## ความเสี่ยงด้านปฏิบัติการ

ความเสี่ยงด้านปฏิบัติการ คือ ความเสี่ยงที่จะเกิดความเสียหายอันเนื่องมาจากความไม่เพียงพอหรือความผิดพลาดของกระบวนการทำงาน พนักงาน ระบบงาน หรือระบบเทคโนโลยีสารสนเทศ ตลอดจนเหตุการณ์หรือปัจจัยภายนอก ทั้งนี้ความเสี่ยงด้านปฏิบัติการนับรวมถึงความเสี่ยงด้านกฎระเบียบและข้อบังคับของกฎหมาย ความเสี่ยงด้านกฎหมาย และความเสี่ยงด้านชื่อเสียง แต่ไม่นับรวมถึงความเสี่ยงด้านกลยุทธ์

กลุ่มยูโอบีไทยบริหารความเสี่ยงด้านปฏิบัติการโดยมีวัตถุประสงค์เพื่อให้ความเสี่ยงด้านปฏิบัติการของกลุ่มยูโอบีไทย อยู่ในระดับที่เหมาะสมสอดคล้องกับระดับความเสี่ยงของอุตสาหกรรมที่กลุ่มยูโอบีไทยดำเนินธุรกิจ

## การกำกับดูแล กรอบการบริหาร และเครื่องมือในการบริหารความเสี่ยงด้านปฏิบัติการของกลุ่มยูโอบีไทย

กลุ่มยูโอบีไทยบริหารความเสี่ยงด้านปฏิบัติการภายใต้กรอบนโยบาย ขั้นตอน และระเบียบวิธีปฏิบัติงานโดยยึดหลักให้หน่วยงานทั้งทางด้านธุรกิจและสนับสนุนบริหารความเสี่ยงด้านปฏิบัติการของหน่วยงานโดยระบุความเสี่ยง ประเมินความเสี่ยง ติดตามความเสี่ยง ควบคุมและลดความเสี่ยง รวมถึงรายงานความเสี่ยงภายในหน่วยงาน คณะกรรมการบริหารความเสี่ยงด้านปฏิบัติการจะประชุมร่วมกันในแต่ละเดือนเพื่อควบคุมดูแลประเด็นความเสี่ยงด้านปฏิบัติการของกลุ่มยูโอบีไทย

กลุ่มยูโอบีไทยได้กำหนดโครงสร้างการกำกับดูแลความเสี่ยงด้านปฏิบัติการโดยประยุกต์ใช้หลักการ “แนวการป้องกัน 3 ชั้น” หน่วยงานต่างๆ ของกลุ่มยูโอบีไทยในฐานะแนวป้องกันชั้นที่หนึ่งมีหน้าที่รับผิดชอบในการกำหนดการควบคุมความเสี่ยงด้านปฏิบัติการที่มีประสิทธิภาพสำหรับการปฏิบัติงานประจำวันของหน่วยงาน แต่ละหน่วยงานมีหน้าที่รับผิดชอบในการนำกรอบนโยบายในการบริหารความเสี่ยงด้านปฏิบัติการไปปฏิบัติ โดยการจัดให้มีการควบคุมภายในที่เพียงพอเหมาะสมในกระบวนการปฏิบัติงาน

ฝ่ายบริหารความเสี่ยงด้านปฏิบัติการในฐานะแนวป้องกันชั้นที่สอง มีหน้าที่รับผิดชอบในการกำกับดูแลการบริหารความเสี่ยงด้านปฏิบัติการโดยการกำหนดกรอบนโยบาย เครื่องมือ และระบบ รวมไปถึงการประกันคุณภาพของการควบคุมภายในในการบริหารความเสี่ยง

ด้านปฏิบัติการ และการวัดความเสี่ยง ซึ่งจะมีการติดตามและการรายงานประเด็นความเสี่ยงด้านปฏิบัติการต่อผู้บริหารระดับสูง คณะกรรมการบริหารต่างๆ ที่เกี่ยวข้อง และคณะกรรมการของกลุ่มยูโอบีไทย อย่างสม่ำเสมอ

ฝ่ายตรวจสอบภายในในฐานะแนวป้องกันชั้นที่สามจะดำเนินการอย่างเป็นอิสระ เพื่อตรวจสอบและประเมินประสิทธิภาพโดยรวมของการควบคุมดูแลความเสี่ยงและการควบคุมภายใน ตามรอบระยะเวลาของแผนการตรวจสอบ

องค์ประกอบหลักของกรอบการบริหารความเสี่ยงด้านปฏิบัติการของกลุ่มยูโอบีไทย คือ การระบุความเสี่ยงและการประเมินการควบคุมความเสี่ยงด้วยตนเอง โดยอาศัยเครื่องมือบริหารความเสี่ยงด้านปฏิบัติการต่างๆ ทั้งนี้ยังมีการกำหนดนโยบายและแผนงานต่างๆ เพื่อใช้ในการลดความเสี่ยงและการควบคุมดูแลความเหมาะสมของสภาพแวดล้อมในการปฏิบัติงาน

กลุ่มยูโอบีไทยจัดทำและทดสอบแผนการบริหารภาวะวิกฤตและความต่อเนื่องในการดำเนินธุรกิจเพื่อรองรับเหตุการณ์ความเสียหายหรือขัดข้องทางธุรกิจที่อาจเกิดขึ้นโดยมิได้คาดการณ์ไว้ล่วงหน้า ผู้บริหารระดับสูงของกลุ่มยูโอบีไทยจะจัดทำรายงานรับรองการดำเนินการตามแผนประจำปีต่อคณะกรรมการเพื่อรายงานความพร้อมในการดำเนินธุรกิจอย่างต่อเนื่องของกลุ่มยูโอบีไทย

กลุ่มยูโอบีไทยจัดทำนโยบายการบริหารความเสี่ยงด้านเทคโนโลยีสารสนเทศเพื่อใช้ในการบริหารความเสี่ยงด้านเทคโนโลยีสารสนเทศอย่างเป็นระบบและมีมาตรฐานในระดับเดียวกัน

ความเสี่ยงด้านกฎระเบียบและข้อบังคับของกฎหมาย คือ ความเสี่ยงที่เกิดจากการไม่ปฏิบัติตามกฎหมาย กฎระเบียบและข้อบังคับ กฎเกณฑ์ มาตรฐาน และจรรยาบรรณพนักงาน กลุ่มยูโอบีไทยกำหนดให้มีการระบุ ติดตาม และบริหารจัดการความเสี่ยงด้านกฎระเบียบและข้อบังคับของกฎหมายตามกรอบนโยบาย วิธีปฏิบัติ และแนวทางการกำกับดูแลโดยฝ่ายกำกับธุรกิจของกลุ่มยูโอบีไทย ทั้งนี้ ความเสี่ยงด้านกฎระเบียบและข้อบังคับของกฎหมายดังกล่าว รวมถึงการไม่ปฏิบัติตามกฎข้อกำหนดที่เกี่ยวข้องกับการป้องกันและปราบปรามการฟอกเงิน และการต่อต้านการสนับสนุนทางการเงินแก่การก่อการร้าย

## การบริหารความเสี่ยง

กลุ่มยูโอบีไทยได้ให้ความสำคัญในการบริหารจัดการความเสี่ยงจากการทุจริตและการรับสินบน โดยได้กำหนดนโยบายและเครื่องมือต่างๆ สำหรับการบริหารจัดการความเสี่ยงจากการทุจริต ได้แก่ แผนการแจ้งเหตุผิดปกติ การรายงานความเสี่ยงที่เกิดขึ้นที่มีนัยสำคัญและแผนการฝึกอบรมเพื่อสร้างความตระหนักเรื่องความเสี่ยงจากการทุจริต โดยได้กำหนดแนวปฏิบัติสำหรับพนักงานทุกคนไว้ในจรรยาบรรณพนักงานซึ่งรวมถึงการต่อต้านการทุจริตและการรับสินบน

ความเสี่ยงด้านกฎหมาย คือ ความเสี่ยงจากการฟ้องร้องคดี หรือการเรียกร้องต่างๆ ทางกฎหมายและกฎระเบียบ ซึ่งอาจเกิดจากสัญญาที่บังคับตามมิได้หรือไม่เป็นไปตามคาด ความผิดพลาดของข้อสัญญาหรือสัญญาที่เกิดขึ้นโดยไม่ตั้งใจ รวมถึงการไม่ปฏิบัติตามกฎหมายและกฎระเบียบ ทั้งนี้ ฝ่ายงานที่เกี่ยวข้องจะขอคำปรึกษาจากฝ่ายกฎหมายของกลุ่มยูโอบีไทย และหน่วยงานผู้ให้คำปรึกษาด้านกฎหมายภายนอก เพื่อให้มั่นใจว่าความเสี่ยงด้านกฎหมายได้ถูกบริหารจัดการอย่างมีประสิทธิภาพ

ความเสี่ยงด้านชื่อเสียง คือ ความเสี่ยงที่มีผลกระทบทางลบต่อรายได้ สภาพคล่อง หรือเงินกองทุนของกลุ่มยูโอบีไทย ซึ่งเกิดจากการรับรู้หรือความคิดเห็นทางลบที่ผู้มีส่วนได้เสียมีต่อการดำเนินธุรกิจ กิจกรรมและสถานะทางการเงิน กลุ่มยูโอบีไทยตระหนักถึงผลกระทบของความเสี่ยงด้านชื่อเสียง และได้กำหนดนโยบายการบริหารความเสี่ยงด้านชื่อเสียงขึ้น เพื่อใช้ในการระบุและบริหารความเสี่ยงด้านชื่อเสียงของกลุ่มยูโอบีไทย

กลุ่มยูโอบีไทยได้มีการทำประกันภัยครอบคลุมเรื่องต่างๆ อาทิเช่น crime and civil liability การทุจริต ความเสียหายของทรัพย์สิน public liability และ directors' and officers' liability เพื่อเป็นเครื่องมือช่วยลดทอนความเสียหายที่อาจเกิดจากเหตุการณ์ความเสี่ยงด้านปฏิบัติการ

## รายงานคณะกรรมการตรวจสอบ

คณะกรรมการตรวจสอบธนาคารยูโอบี จำกัด (มหาชน) ประกอบด้วยกรรมการอิสระ 4 ท่าน นายชินตโร ชาญชัยณรงค์ ประธานคณะกรรมการตรวจสอบ นายชินวัฒน์ บุณสุข นายสืบตระกูล สุนทรธรรม และนายอิทธิพันธุ์ เชื้อบุญชัย เป็นกรรมการตรวจสอบ ทุกท่านไม่ได้เป็นผู้บริหาร หรือพนักงานของธนาคาร

ในปี พ.ศ. 2560 คณะกรรมการตรวจสอบได้มีการประชุมร่วมกัน 4 ครั้ง เพื่อสอบทานระบบควบคุมภายในของธนาคาร และพิจารณาร่วมกับผู้สอบบัญชีและผู้ตรวจสอบภายในของธนาคาร ในการตรวจสอบด้านการเงินและการปฏิบัติการ คณะกรรมการตรวจสอบได้เชิญผู้บริหารที่เกี่ยวข้อง เข้าร่วมประชุมเพื่อให้ข้อมูลเพิ่มเติมและให้รายละเอียดที่ชัดเจนในระบบการควบคุมภายใน

ประเด็นสำคัญในการประชุม มีดังนี้

- อนุมัติแผนการประชุมประจำปีของคณะกรรมการตรวจสอบ
- อนุมัติและติดตามแผนการตรวจสอบประจำปี แผนกลยุทธ์ 2 ปี ของหน่วยงานตรวจสอบภายใน รวมทั้งพิจารณางบประมาณและทรัพยากรที่เกี่ยวข้อง และอนุมัติแก้ไขแผนงานตรวจสอบประจำปี
- ประเมินผลการปฏิบัติงานของหัวหน้าผู้บริหารงานตรวจสอบ
- ทบทวนกฎบัตรของคณะกรรมการตรวจสอบ กฎบัตรของหน่วยงานตรวจสอบภายใน นโยบายเกี่ยวกับการทุจริต และนโยบายการแจ้งเหตุผิดปกติ
- สอบทานและอนุมัติขอบเขตภาระหน้าที่และความรับผิดชอบนโยบายเกี่ยวกับการทุจริต โอนย้ายไปอยู่ในความรับผิดชอบของหน่วยงาน Integrated Fraud Management (IFM) ซึ่งเป็นหน่วยงานที่ตั้งขึ้นใหม่ (The 2nd Line of Defense) ที่มีกรอบการปฏิบัติงานและการควบคุมดูแลที่เข้มงวดและเข้มแข็งเพื่อการบริหารจัดการความเสี่ยงเกี่ยวกับการทุจริตอย่างมีประสิทธิภาพ ภายใต้กลุ่มงานบริหารความเสี่ยง (Group Risk Management) โดยการโอนย้ายดังกล่าวมีผลตั้งแต่วันที่ 1 กันยายน พ.ศ. 2560 เป็นต้นไป ส่วนขอบเขตและความรับผิดชอบเกี่ยวกับนโยบาย การแจ้งเหตุผิดปกติยังคงเป็นภาระหน้าที่ของหน่วยงานตรวจสอบภายใน
- สอบทานขอบเขตและผลของการตรวจสอบ รายการหลักในทางบัญชีและรายการหลักในการตรวจสอบ รวมทั้งมีการประชุมกับผู้สอบบัญชี โดยไม่มีผู้บริหารธนาคารเข้าร่วมประชุม
- สอบทานความเพียงพอและประสิทธิภาพของระบบการควบคุมภายใน โดยการพิจารณาและสนทนาร่วมกับผู้บริหารระดับสูง ผู้สอบบัญชีและผู้ตรวจสอบภายใน ในการประเมินความเพียงพอของระบบการควบคุมภายในและการแก้ไขข้อบกพร่องของระบบควบคุมภายในของธนาคาร
- สอบทานรายการหลักในรายงานทางการเงิน ความสมเหตุสมผลของรายการทางธุรกิจกับบริษัทที่เกี่ยวข้องและรายการที่เกี่ยวข้องกัน
- สอบทาน นำเสนอ และขออนุมัติแต่งตั้งผู้สอบบัญชีของธนาคารและค่าสอบบัญชีประจำปีต่อคณะกรรมการธนาคาร
- สอบทานและรับทราบรายงานการตรวจสอบภายในรายไตรมาส ผลการตรวจสอบที่สำคัญและสถานะปัจจุบัน รวมทั้งการปฏิบัติตามกฎระเบียบของธนาคารและกฎหมายที่เกี่ยวข้อง
- สอบทานและรับทราบรายงานความเป็นอิสระของผู้สอบบัญชี และความเป็นอิสระของสายงานตรวจสอบภายในของธนาคาร
- รับทราบรายงานของกลุ่มงานตรวจสอบ (Group Audit) รวมถึงแผนงานและรายงานความก้าวหน้าที่สำคัญ
- รับทราบความก้าวหน้าของกลุ่มงานในการดำเนินงานการบริหารองค์กรแบบบูรณาการของธนาคาร ภายใต้การขับเคลื่อนในเรื่องระบบการกำกับดูแลกิจการ การบริหารความเสี่ยงทั่วทั้งองค์กร และการปฏิบัติตามกฎระเบียบและกฎหมาย (Governance, Risk and Compliance (GRC)) รวมถึงการกำกับดูแลการจัดการและการควบคุมความเสี่ยง (Management Governance and Oversight Rating (MGOR)) ให้สอดคล้องกับแผนงานตรวจสอบ
- รับทราบรายงานการติดตามผลรายงานการสอบทานและผลของการประเมินการประกันคุณภาพ (External Assessment) ที่ยืนยันว่าหน่วยงานตรวจสอบภายใน “ปฏิบัติได้สอดคล้อง” และเป็นไปตามมาตรฐานสากลของการตรวจสอบภายใน (The IIA's Standards)

## รายงานคณะกรรมการตรวจสอบ

- รับทราบข้อมูลเพิ่มเติมเกี่ยวกับกรอบโครงสร้างการปฏิบัติงานวิชาชีพตรวจสอบภายในในระดับสากล (International Professional Practices Framework (the New IPPF) ซึ่งมีผลตั้งแต่เดือนมกราคม พ.ศ. 2560 เป็นต้นมา
- รับทราบรายงานรายไตรมาสด้านการกำกับดูแลการปฏิบัติงานและการบริหารความเสี่ยง
- รับทราบประเด็นและความคืบหน้าของธนาคารในการปฏิบัติตามเกณฑ์ Basel II โดยวิธี IRB และกระบวนการประเมินความเสี่ยงของเงินกองทุน ซึ่งครอบคลุมความเสี่ยงที่มีนัยสำคัญ (ICAAP) และการปฏิบัติตามเกณฑ์ Basel III
- รับทราบผลการตรวจสอบรวมทั้งความคืบหน้าในการแก้ไขตามข้อเสนอแนะของผู้ตรวจการธนาคารพาณิชย์ อาทิ ธนาคารแห่งประเทศไทย ธนาคารกลางประเทศสิงคโปร์ และหน่วยงานกำกับดูแลอื่น ๆ
- ได้ประเมินตนเองในเรื่องการปฏิบัติงานประจำปีของคณะกรรมการตรวจสอบ และรายงานผลการประเมินตนเองต่อคณะกรรมการธนาคาร

คณะกรรมการฯ ได้สอบทานและประเมินความเสี่ยงที่สำคัญของธนาคารอย่างต่อเนื่อง โดยคณะกรรมการฯ ได้สอบทานระบบการควบคุมภายใน และการติดตามผลผ่านหน่วยงานตรวจสอบภายใน และประชุมร่วมกับผู้สอบบัญชีและผู้บริหารระดับสูงของธนาคาร จากการประเมินระบบควบคุมภายใน รายงานทางการเงินและการบริหารความเสี่ยง ธนาคารมีระบบการควบคุมที่เพียงพอและเชื่อถือได้ โดยธนาคารได้มีการปรับปรุงและพัฒนาโครงสร้างระบบการควบคุมภายในโดยรวมของธนาคารอย่างต่อเนื่อง

**(นายชินตกร ชาญชัยณรงค์)**

ประธานคณะกรรมการตรวจสอบ

7 มีนาคม พ.ศ. 2561

# ความเห็นคณะกรรมการตรวจสอบเกี่ยวกับการควบคุมภายในของธนาคาร

คณะกรรมการธนาคารได้สอบทานรายงานและความเห็นของคณะกรรมการตรวจสอบในการประเมินความเพียงพอของระบบควบคุมภายในของธนาคาร ที่จัดทำโดยคณะกรรมการตรวจสอบ ในการประชุมคณะกรรมการธนาคาร ครั้งที่ 604 เมื่อวันที่ 9 มีนาคม พ.ศ. 2561 โดยมีกรรมการตรวจสอบ 4 ท่านเข้าร่วมประชุมด้วย ซึ่งทุกท่านเป็นกรรมการอิสระที่ไม่ได้เป็นผู้บริหารหรือพนักงานของธนาคาร

ความเห็นของคณะกรรมการตรวจสอบเกี่ยวกับระบบควบคุมภายในของธนาคารและบริษัทย่อย โดยการประชุมร่วมกับผู้บริหารระดับสูง ตลอดจนการรายงานของผู้สอบบัญชี รายงานภาพรวมข้อมูลที่สำคัญด้านการบริหารความเสี่ยง และการประเมินตนเอง (Key Risk and Control Self-Assessment (KRCSA)) รวมถึงการรายงานรายไตรมาสของกลุ่มงานบริหารความเสี่ยง กลุ่มงานกำกับดูแลการปฏิบัติ และหน่วยงานตรวจสอบภายใน

การประเมินระบบควบคุมภายในตามองค์ประกอบของการควบคุมภายในจำแนกออกเป็น 5 ด้าน คือ

- มาตรการควบคุมองค์กรและสภาพแวดล้อม
- มาตรการการบริหารความเสี่ยง
- การควบคุมการปฏิบัติงานของฝ่ายบริหาร
- มาตรการควบคุมในระบบสารสนเทศและการสื่อสารในองค์กร
- ระบบการติดตามและประเมินผล

คณะกรรมการตรวจสอบเห็นว่าธนาคารมีระบบการควบคุมภายในที่เพียงพอ โดยได้มีการแจ้งให้คณะกรรมการตรวจสอบทราบถึงประเด็นปัญหา และการแก้ไขอย่างต่อเนื่อง

ผู้สอบบัญชีของธนาคาร คือ นางสาวรัชดา ยงสวัสดิ์วานิชย์ ผู้สอบบัญชีรับอนุญาต บริษัท สำนักงาน อีวาย จำกัด (เดิมชื่อ บริษัท สำนักงาน เอ็นส์ที แอนด์ ยัง จำกัด) ซึ่งเป็นผู้ตรวจสอบงบการเงินประจำปี พ.ศ. 2560 ได้ให้ความเห็นในรายงานของผู้สอบบัญชีรับอนุญาตว่า งบการเงินดังกล่าวแสดงฐานะทางการเงิน ณ วันที่ 31 ธันวาคม พ.ศ. 2560 ผลการดำเนินงาน และกระแสเงินสดสำหรับปีสิ้นสุดวันเดียวกันของธนาคาร ยูโอบี จำกัด (มหาชน) และบริษัทย่อย และเฉพาะของธนาคารยูโอบี จำกัด (มหาชน) โดยถูกต้องตามที่ควรในสาระสำคัญตามหลักการบัญชีที่รับรองทั่วไป

**(นายชนิตร์ ชาญชัยณรงค์)**

ประธานคณะกรรมการตรวจสอบ

7 มีนาคม พ.ศ. 2561

# รายงานคณะกรรมการสรรหาและกำหนดค่าตอบแทน

คณะกรรมการสรรหาและกำหนดค่าตอบแทน ได้รับการแต่งตั้งโดยคณะกรรมการธนาคาร ซึ่งประกอบด้วย กรรมการ 4 ท่าน โดยมีกรรมการ 2 ท่านเป็นกรรมการอิสระ (รวมถึงประธานคณะกรรมการสรรหาและกำหนดค่าตอบแทน) ตามรายชื่อดังนี้

- |                           |                                         |
|---------------------------|-----------------------------------------|
| 1) นายสืบตระกูล สุนทรธรรม | ประธานคณะกรรมการสรรหาและกำหนดค่าตอบแทน  |
| 2) นายชินวัฒน์ บุลสุข     | กรรมการคณะกรรมการสรรหาและกำหนดค่าตอบแทน |
| 3) นายวี อี เชียง         | กรรมการคณะกรรมการสรรหาและกำหนดค่าตอบแทน |
| 4) นายลี ชิน ยง           | กรรมการคณะกรรมการสรรหาและกำหนดค่าตอบแทน |

ในปี 2560 คณะกรรมการสรรหาและกำหนดค่าตอบแทนได้มีการประชุม รวม 5 ครั้ง

คณะกรรมการสรรหาและกำหนดค่าตอบแทนรับผิดชอบในการกำหนดนโยบายและหลักเกณฑ์ในการพิจารณาคัดเลือก และกำหนดค่าตอบแทน กรรมการธนาคาร และผู้บริหารระดับสูง ดังต่อไปนี้

- พิจารณาคุณสมบัติ แต่งตั้ง คณะกรรมการธนาคาร กรรมการผู้จัดการใหญ่ และผู้บริหาร ระดับผู้ช่วยกรรมการผู้จัดการใหญ่ขึ้นไป รวมถึง การพิจารณาเลื่อนระดับพนักงานภายในธนาคาร ตั้งแต่ระดับผู้ช่วยกรรมการผู้จัดการใหญ่ขึ้นไป
- นำเสนอการกำหนดค่าตอบแทนของคณะกรรมการธนาคารและพิจารณากำหนดค่าตอบแทนที่ผู้บริหารระดับสูง

การคัดเลือกคณะกรรมการธนาคาร กรรมการผู้จัดการใหญ่ และผู้บริหารระดับสูง องค์กรประกอบในการพิจารณาประกอบไปด้วยคุณสมบัติ ตามกฎระเบียบของทางการ คุณสมบัติด้านการศึกษา บุคลิกภาพ ความเป็นผู้นำ ความรู้ ความสามารถ ประสบการณ์ในการทำงาน มาตรฐาน การบริหารและวิสัยทัศน์ของผู้บริหาร ผู้ที่ได้รับการพิจารณาคัดเลือกต้องแบ่งปันปรัชญาการบริหารและวิสัยทัศน์การบริหารด้านสถาบันการเงิน เพื่อให้แน่ใจว่าองค์กรจะบรรลุเป้าหมายที่ตั้งไว้และต้องมีความเชื่อเดียวกันเพื่อให้เกิดความไว้วางใจซึ่งกันและกันและสร้างสัมพันธภาพ การทำงานที่ใกล้ชิดกับคณะกรรมการและทีมผู้บริหารระดับสูง

คณะกรรมการสรรหาและกำหนดค่าตอบแทนจะพิจารณาผู้ที่ได้รับการคัดเลือกที่เหมาะสมก่อนดำเนินการนำเสนอเพื่อขออนุมัติจากธนาคาร แห่งประเทศไทยและคณะกรรมการธนาคาร

การกำหนดผลตอบแทนสำหรับปี 2560 ได้เปิดเผยในรายงานประจำปีฉบับนี้ โดยอัตราและองค์ประกอบค่าตอบแทนสำหรับ กรรมการบริหาร และกรรมการที่มีใช้ผู้บริหารพิจารณาจากรูปแบบโครงสร้างค่าตอบแทนกรรมการ บทบาทหน้าที่ของกรรมการแต่ละท่านรวมถึงหลักเกณฑ์และ นโยบายที่เกี่ยวข้อง ในขณะที่ค่าตอบแทนสำหรับผู้บริหารระดับสูงนั้นได้มีการเปรียบเทียบกับหลักเกณฑ์ทั่วไปในภาคอุตสาหกรรมการเงิน รวมถึงพิจารณาจากประสบการณ์การทำงานและผลประกอบการของธนาคารตามหลักเกณฑ์และนโยบาย ซึ่งได้รับการอนุมัติจากคณะกรรมการ ธนาคารและผู้ถือหุ้น

ธนาคารกำหนดค่าตอบแทนตามหลักเกณฑ์และนโยบายด้านคุณธรรม ซึ่งแน่ใจได้ว่าพนักงานแต่ละคนรวมถึงผู้บริหารระดับสูงจะได้รับรางวัล และได้รับผลตอบแทนตามผลการปฏิบัติงานและการอุทิศตนให้แก่ธนาคาร

คณะกรรมการสรรหาและกำหนดค่าตอบแทนจะนำเสนอการเพิ่มอัตราค่าตอบแทนและอัตราการจ่ายโบนัสตามผลการปฏิบัติงานประเภทไม่คงที่ แก่พนักงาน ต่อคณะกรรมการธนาคารเพื่อพิจารณาอนุมัติในไตรมาสที่ 1 ของแต่ละปี โดยในการพิจารณาข้อเสนอดังกล่าว คณะกรรมการสรรหา และกำหนดค่าตอบแทนจะคำนึงถึงผลประกอบการของธนาคาร แนวโน้มการจ่ายค่าตอบแทนในตลาดและกลุ่มธุรกิจ ดรรชนีผู้บริโภคร และ การคาดการณ์อัตราเงินเฟ้อ

  
นายสืบตระกูล สุนทรธรรม

ประธานคณะกรรมการสรรหาและกำหนดค่าตอบแทน

28 กุมภาพันธ์ 2561

# การกำกับดูแลกิจการ และโครงสร้างการจัดการ

## การกำกับดูแลกิจการ

ธนาคารยูโอบี จำกัด (มหาชน) หนึ่งในบริษัทในเครือของกลุ่มธนาคารยูโอบีในประเทศไทยตระหนักและยึดมั่นที่จะคงความเป็นองค์กรที่มีการกำกับดูแลกิจการที่ดี ธนาคารเชื่อมั่นว่าการกำกับดูแลกิจการที่ดีเป็นปัจจัยที่สำคัญยิ่งในการดำเนินธุรกิจให้เติบโตได้อย่างต่อเนื่องตลอดจนช่วยรักษาสิทธิประโยชน์ของผู้มีส่วนได้เสีย อันหมายรวมถึงบรรดาผู้ถือหุ้น พนักงาน หุ้นส่วนกิจการ ลูกค้า หน่วยราชการที่มีอำนาจกำกับดูแล และผู้ตรวจสอบ ธนาคารจึงได้จัดทำคู่มือว่าด้วยหลักจรรยาบรรณ (Code of Conduct) ซึ่งกำหนดแนวทางปฏิบัติงานที่ดีซึ่งกรรมการและพนักงานทุกคน รวมถึงผู้บริหาร ควรต้องยึดถือและปฏิบัติตามเพื่อให้เกิดคุณธรรมและความถูกต้องในการทำงาน (Honourable) พลังแห่งความสร้างสรรค์เพื่อการเติบโตในอนาคต (Enterprising) การรวมกันเป็นหนึ่งเดียว (United) และความมุ่งมั่นในการสร้างความสำเร็จในปัจจุบันเพื่อความมั่นคงในอนาคต (Committed) ตามค่านิยมของธนาคาร

คณะกรรมการธนาคารได้แต่งตั้งคณะกรรมการชุดต่างๆ เพื่อช่วยคณะกรรมการธนาคาร ในการกำกับดูแลธนาคาร นอกจากนี้ธนาคารยังมีระบบควบคุมภายในชนิดเต็มรูปแบบ เพื่อรักษาความปลอดภัยของธุรกิจธนาคาร และสิทธิประโยชน์ของผู้มีส่วนได้เสีย อันรวมถึงผู้ฝากเงินไว้กับธนาคาร

## ระบบการควบคุม การบริหารความเสี่ยง การกำกับธุรกิจ และการตรวจสอบภายใน

คณะกรรมการและผู้บริหารธนาคารให้ความสำคัญต่อระบบควบคุมภายในที่แข็งแกร่ง ตลอดจนการบริหารความเสี่ยง การกำกับดูแล การปฏิบัติตามกฎระเบียบ และการตรวจสอบภายในที่มีประสิทธิภาพ ธนาคารได้จัดตั้งคณะกรรมการชุดต่างๆ เพื่อช่วยกรรมการผู้จัดการใหญ่ในการกำกับดูแลการปฏิบัติงานประจำวัน ตลอดจนกำหนดให้หน่วยงานธุรกิจและหน่วยงานสนับสนุนทุกฝ่ายของธนาคาร ยึดถือแนวปฏิบัติที่ดีเกี่ยวกับการควบคุมภายในและจริยธรรม และให้กิจกรรมการควบคุมภายในเป็นส่วนหนึ่งของกระบวนการปฏิบัติงาน นอกจากนี้ ธนาคารยังกำหนดให้การปฏิบัติงานต่างๆ อยู่ภายใต้หลักการควบคุมคู่ขนาน หรือ Dual Controls ซึ่งแบ่งแยกหน้าที่ระหว่างผู้ปฏิบัติงานและผู้ติดตามควบคุม เพื่อให้เกิดการถ่วงดุลและการตรวจสอบระหว่างกันอย่างเหมาะสม

หน่วยงานบริหารความเสี่ยงรับผิดชอบในการกำหนดกลยุทธ์ จัดทำนโยบายและกระบวนการเพื่อระบุ ประเมิน ควบคุมและรายงานความเสี่ยงของกลุ่มยูโอบีไทย หน่วยงานบริหารความเสี่ยงในฐานะหน่วยงานอิสระ ทำงานร่วมกับคณะกรรมการที่เกี่ยวข้อง รวมถึงหน่วยงานธุรกิจและหน่วยงานสนับสนุน เพื่อพัฒนากรอบการทำงานกลยุทธ์ นโยบาย และกระบวนการที่เหมาะสมในการบริหารความเสี่ยง รายละเอียดของการบริหารความเสี่ยงปรากฏอยู่ในหัวข้อ “การบริหารความเสี่ยง” ของรายงานประจำปีฉบับนี้ และรายละเอียดการเปิดเผยข้อมูลตามเกณฑ์ Pillar III ปรากฏอยู่ในเว็บไซต์ของธนาคาร

หน่วยงานกำกับดูแลธุรกิจเป็นหน่วยงานอิสระในธนาคาร มีหน้าที่ในการบริหารจัดการความเสี่ยงด้านการปฏิบัติตามกฎระเบียบ และรายงานตรงต่อคณะกรรมการธนาคาร หน่วยงานกำกับดูแลมีหน้าที่ในการให้ความรู้ การศึกษา และคำแนะนำแก่หน่วยงานต่างๆ ของธนาคาร เพื่อให้ทราบถึงกฎเกณฑ์ต่างๆ ที่กำกับดูแลธุรกิจการเงินธนาคาร และผลกระทบที่กฎเกณฑ์นั้นๆ มีต่อการประกอบธุรกิจ ตลอดจนสอบทานและตรวจสอบ เพื่อให้มั่นใจว่าธนาคารประกอบธุรกิจตามกฎหมายและกฎเกณฑ์ต่างๆ รวมถึงมาตรการป้องกันและปราบปรามการฟอกเงิน การต่อต้านการสนับสนุนทางการเงินแก่การก่อการร้าย และจัดให้มีการฝึกอบรมความรู้ ความเข้าใจ แก่ผู้ปฏิบัติงานเกี่ยวกับการป้องกันและปราบปรามการติดสินบน การฟอกเงิน การสนับสนุนทางการเงินแก่การก่อการร้าย และอาชญากรรมทางการเงิน

หน่วยงานตรวจสอบภายในเป็นหน่วยงานอิสระ ซึ่งรายงานตรงต่อคณะกรรมการตรวจสอบ ที่มงานตรวจสอบภายในประกอบด้วยพนักงานผู้ทรงคุณวุฒิ ทำหน้าที่ประเมินความเพียงพอและความมีประสิทธิภาพของระบบควบคุมภายใน การบริหารความเสี่ยง และกระบวนการกำกับดูแลของธนาคาร หน่วยงานตรวจสอบภายในได้รับการตรวจสอบคุณภาพจากผู้ประเมินภายนอก ทุกๆ 5 ปี และจากผลการประเมินคุณภาพครั้งล่าสุดเมื่อปี พ.ศ. 2558 หน่วยงานตรวจสอบภายในได้รับการประเมินว่า ได้ปฏิบัติหน้าที่เป็นไปตามกรอบโครงสร้างการปฏิบัติงานวิชาชีพตรวจสอบภายในมาตรฐานสากล และปฏิบัติงานได้อย่างสอดคล้องกับมาตรฐานการตรวจสอบของกลุ่มธนาคารยูโอบี

# การกำกับดูแลกิจการ และโครงสร้างการจัดการ

## การรายงานของคณะกรรมการ

คณะกรรมการธนาคารรับผิดชอบดูแลงบการเงินรวมของธนาคารและบริษัทย่อยของธนาคาร ตลอดจนสารสนเทศทางการเงินที่ปรากฏในรายงานประจำปีฉบับนี้ งบการเงินดังกล่าวได้จัดทำขึ้นตามมาตรฐานการรายงานทางการเงินที่กำหนดในพระราชบัญญัติวิชาวชิพ พ.ศ. 2547 โดยธนาคารและบริษัทย่อยเลือกใช้นโยบายบัญชีที่เหมาะสม ถือปฏิบัติอย่างสม่ำเสมอ ใช้ดุลยพินิจอย่างระมัดระวัง และประมาณการที่สมเหตุสมผลในการจัดทำ รวมทั้งได้มีการเปิดเผยข้อมูลสำคัญอย่างเพียงพอไว้ในหมายเหตุประกอบงบการเงิน ผู้สอบบัญชีรับอนุญาตที่เป็นอิสระได้ตรวจสอบงบการเงินและหมายเหตุประกอบงบการเงินรวมของธนาคารและบริษัทย่อยแล้ว พร้อมกับได้แสดงความเห็นต่องบการเงินดังกล่าวอย่างไม่มีเงื่อนไข ดัชนีงบการเงินรวมของธนาคารและบริษัทย่อยจึงสะท้อนฐานะการเงิน ผลการดำเนินงานในรอบปีที่ผ่านมาที่เป็นจริง โปร่งใส และเป็นประโยชน์ต่อผู้ถือหุ้น

คณะกรรมการธนาคารได้กำหนดและกำกับดูแลให้ธนาคารมีระบบควบคุมภายใน ระบบกำกับดูแล และระบบตรวจสอบภายในที่มีประสิทธิภาพ เพื่อให้มั่นใจว่าข้อมูลทางบัญชีของธนาคารได้มีการบันทึกอย่างถูกต้อง ครบถ้วน และเพียงพอที่จะปกป้องสินทรัพย์และผลประโยชน์ของผู้ฝากเงินของธนาคาร และแสดงให้เห็นถึงจุดอ่อนต่างๆ เพื่อป้องกันไม่ให้เกิดความเสี่ยงจากการดำเนินงาน หรือการดำเนินการที่ผิดปกติด้านนี้สำคัญ

## คณะกรรมการธนาคาร

คณะกรรมการธนาคาร ประกอบด้วยกรรมการผู้ทรงคุณวุฒิจำนวน 9 ท่าน ในจำนวนดังกล่าว กรรมการ 4 ท่าน เป็นกรรมการอิสระ และกรรมการ 5 ท่าน เป็นกรรมการบริหาร เพื่อให้สอดคล้องกับพระราชบัญญัติบริษัทมหาชนจำกัด พ.ศ. 2535 กรรมการ 6 ท่าน ซึ่งเป็นจำนวนไม่น้อยกว่าครึ่งหนึ่งของจำนวนกรรมการทั้งหมด เป็นกรรมการที่มีถิ่นที่อยู่ในราชอาณาจักร คณะกรรมการธนาคารจะจัดให้มีการประชุมคณะกรรมการอย่างน้อยหนึ่งครั้งทุกสามเดือน โดยในการประชุมแต่ละครั้ง องค์กรประชุมจะประกอบด้วยกรรมการผู้เข้าร่วมประชุม จำนวนไม่ต่ำกว่าครึ่งหนึ่งของกรรมการทั้งหมด

คณะกรรมการธนาคารมีบทบาท หน้าที่และความรับผิดชอบตามข้อกำหนดของกฎหมายและกฎระเบียบ หนังสือบริคณห์สนธิและข้อบังคับของธนาคาร และมติที่ประชุมผู้ถือหุ้น นอกจากนี้ หน้าที่และ

ความรับผิดชอบของคณะกรรมการธนาคารยังรวมถึงการกำหนดทิศทางเชิงกลยุทธ์ของธนาคาร การอนุมัตินโยบายที่สำคัญต่างๆ ของธนาคาร และการจัดตั้งคณะทำงานที่มีประสิทธิภาพอันประกอบด้วยผู้บริหาร และกำกับดูแลการปฏิบัติงานของคณะทำงานดังกล่าว นอกจากนี้ คณะกรรมการธนาคารยังสามารถแต่งตั้งกรรมการจำนวนหนึ่งท่านหรือหลายท่าน หรือแต่งตั้งบุคคลอื่นให้กระทำการหรือหน้าที่ใดๆ แทนคณะกรรมการได้ด้วย

รายนามคณะกรรมการธนาคาร มีดังนี้

นายวี ไชว เยา	ประธานกรรมการ
นายวี อี เชียง	รองประธานกรรมการ
นายสืบตระกูล สุนทรธรรม	กรรมการอิสระ
นายชนิตร์ ชาญชัยณรงค์	กรรมการอิสระ
นายชินวัฒน์ บูลสุข	กรรมการอิสระ
นายธิตินันท์ เชื้อบุญชัย	กรรมการอิสระ
นายลี ชิน ยง	กรรมการ
นายตัน ชุน อิน	กรรมการ
นายลัญชัย อภิศักดิ์ศิริกุล	กรรมการ

## คณะกรรมการบริหาร

คณะกรรมการบริหารจัดตั้งขึ้นโดยคณะกรรมการธนาคาร ความรับผิดชอบหลักของคณะกรรมการบริหาร ได้แก่

- สอบทานและอนุมัตินโยบายและกลยุทธ์ทางธุรกิจ ตลอดจนเรื่องที่เกี่ยวข้องกับนโยบาย เพื่อให้สอดคล้องกับข้อปฏิบัติ กฎระเบียบ และกฎหมายภายในประเทศ
- ติดตามความคืบหน้าของแผนธุรกิจของธนาคาร
- ให้ความเห็นชอบต่อการดำเนินการเมื่อมีการเปลี่ยนแปลงเหตุการณ์ และความเสี่ยงเกิดขึ้นในระดับที่ผิดไปจากระดับความเสี่ยงที่ยอมรับได้โดยมีนัยสำคัญ
- สอบทานและอนุมัติโปรแกรมการให้กู้ นโยบายและแนวทางการบริหารความเสี่ยง ที่เกี่ยวกับความเสี่ยงด้านสินเชื่อ ความเสี่ยงด้านการตลาด ความเสี่ยงด้านบดุล ความเสี่ยงด้านปฏิบัติการ ความเสี่ยงด้านกฎระเบียบ และความเสี่ยงอื่นๆ ซึ่งอาจมีผลกระทบต่อธุรกิจและชื่อเสียงของธนาคาร ตามที่ได้รับมอบหมายจากคณะกรรมการธนาคาร
- กำกับดูแลการดำเนินงานของระบบการจัดอันดับเครดิตภายในของธนาคารให้เป็นอย่างดีเหมาะสม



# การกำกับดูแลกิจการ และโครงสร้างการจัดการ

- ฉ) อนุมัติวงเงินพิจารณาอนุมัติสินเชื่อ (Credit Discretionary Limits) สำหรับเจ้าหน้าที่ และ/หรือ คณะกรรมการผู้มีอำนาจในการอนุมัติค่าขอสินเชื่อและปรับโครงสร้างหนี้
- ช) อนุมัติค่าขอสินเชื่อและปรับโครงสร้างหนี้ที่เกินวงเงินอนุมัติของเจ้าหน้าที่ และ/หรือ คณะกรรมการผู้มีอำนาจ
- ซ) มอบอำนาจให้กรรมการผู้จัดการใหญ่ของธนาคารจัดตั้งคณะกรรมการชุดย่อยที่จำเป็น (คณะกรรมการชุดย่อยชุดอื่นที่ไม่ใช่คณะกรรมการชุดย่อยตามข้อกำหนดของหน่วยงานกำกับดูแล ซึ่งได้มีการจัดตั้งขึ้นโดยคณะกรรมการธนาคาร) รวมทั้งกำหนดองค์ประกอบและขอบเขตความรับผิดชอบของคณะกรรมการชุดย่อยดังกล่าว
- ฅ) กระทำการแทนคณะกรรมการธนาคาร ในเรื่องธุรกิจที่สำคัญและเร่งด่วน ที่ต้องการการตัดสินใจทันที ซึ่งปกติเป็นเรื่องที่คณะกรรมการธนาคารจะต้องเป็นผู้พิจารณาตัดสินใจ และ
- ญ) อนุมัติกิจการอื่นใดที่ได้รับมอบหมายเป็นครั้งคราวจากคณะกรรมการธนาคาร

## รายนามคณะกรรมการบริหาร มีดังนี้

นายตัน ชุน อิ้น	ประธานคณะกรรมการบริหาร
นายวี อี เชียง	รองประธานคณะกรรมการบริหาร 1
นายลี ชิน ยง	รองประธานคณะกรรมการบริหาร 2
นายสัญชัย อภิศักดิ์ศิริกุล	กรรมการ

## คณะกรรมการตรวจสอบ

คณะกรรมการตรวจสอบประกอบด้วยกรรมการอิสระจำนวน 4 ท่าน มีหน้าที่รับผิดชอบหลักในการกำกับดูแลเกี่ยวกับ

- ก) ความเหมาะสมและความมีประสิทธิภาพของระบบควบคุมภายใน
- ข) คุณภาพของการจัดทำรายงานด้านการเงิน
- ค) การปฏิบัติหน้าที่ของหน่วยงานตรวจสอบภายใน
- ง) การคัดเลือกและการสรรหาผู้สอบบัญชีภายนอกของธนาคาร รวมถึงการพิจารณากำหนดค่าตอบแทนของผู้สอบบัญชีภายนอก และ
- จ) การเปิดเผยข้อมูลรายการที่เกี่ยวข้องกัน หรือรายการที่อาจมีความขัดแย้งทางผลประโยชน์

รายนามคณะกรรมการตรวจสอบ มีดังนี้

นายชินิตร์ ชาญชัยณรงค์	ประธานคณะกรรมการตรวจสอบ
นายสืบตระกูล สุนทรธรรม	กรรมการ
นายชินวัฒน์ บุลสุข	กรรมการ
นายธิตินันท์ เชื้อบุญชัย	กรรมการ

## คณะกรรมการสรรหาและกำหนดค่าตอบแทน

คณะกรรมการสรรหาและกำหนดค่าตอบแทน ประกอบด้วยกรรมการ 4 ท่าน โดยมีกรรมการ 2 ท่านเป็นกรรมการอิสระ (รวมถึงประธานคณะกรรมการสรรหาและกำหนดค่าตอบแทน) คณะกรรมการสรรหาและกำหนดค่าตอบแทนมีหน้าที่กำหนดนโยบายและหลักเกณฑ์ในการสรรหาและกำหนดค่าตอบแทนของคณะกรรมการธนาคารและผู้บริหารระดับสูงของธนาคาร รวมตลอดจนถึง

- ก) กำหนดนโยบายและหลักเกณฑ์การคัดเลือกและสอบทานความเหมาะสมของผู้ทรงคุณวุฒิที่ได้รับการคัดเลือกให้ดำรงตำแหน่งกรรมการธนาคาร กรรมการผู้จัดการใหญ่ และผู้บริหารระดับตำแหน่งผู้ช่วยกรรมการผู้จัดการใหญ่หรือสูงกว่า รวมถึงพิจารณาเลื่อนตำแหน่งขึ้นเป็นผู้ช่วยกรรมการผู้จัดการใหญ่หรือสูงกว่าผู้ช่วยกรรมการผู้จัดการใหญ่ และ
- ข) กำหนดแนวทางการพิจารณาค่าตอบแทน ให้คำแนะนำเกี่ยวกับค่าตอบแทนคณะกรรมการธนาคาร และสอบทานค่าตอบแทนของคณะผู้บริหารระดับสูง

รายนามคณะกรรมการสรรหาและกำหนดค่าตอบแทน มีดังนี้

นายสืบตระกูล สุนทรธรรม	ประธานคณะกรรมการสรรหาและกำหนดค่าตอบแทน
นายชินวัฒน์ บุลสุข	กรรมการ
นายวี อี เชียง	กรรมการ
นายลี ชิน ยง	กรรมการ

## คณะกรรมการบริหารความเสี่ยงและเงินกองทุน

คณะกรรมการบริหารความเสี่ยงและเงินกองทุน ได้รับการจัดตั้งโดยคณะกรรมการธนาคาร มีสมาชิกซึ่งประกอบด้วย กรรมการธนาคาร 2 ท่าน และสมาชิกระดับรองกรรมการผู้จัดการใหญ่และผู้ช่วยกรรมการผู้จัดการใหญ่ 10 ท่าน คณะกรรมการบริหารความเสี่ยงและเงินกองทุน มีหน้าที่สอบทานระดับความเสี่ยงที่ยอมรับได้โดยรวมของธนาคาร (Risk Appetite) กระบวนการ ICAAP และเงินกองทุน

# การกำกับดูแลกิจการ และโครงสร้างการจัดการ

ภารกิจและหน้าที่ความรับผิดชอบหลักอื่นๆ ของคณะกรรมการบริหาร ความเสี่ยงและเงินกองทุน ครอบคลุมถึง

- ก) ให้ความเห็นชอบต่อกรอบโครงสร้างและระดับของความเสี่ยงที่ยอมรับได้ของบริษัทในกลุ่มธุรกิจทางการเงินของกลุ่มยูโอบีไทย และนำเสนอต่อคณะกรรมการธนาคารหรือคณะกรรมการชุดอื่นที่ได้รับมอบหมายจากคณะกรรมการธนาคาร
- ข) สอบทานประเด็นความเสี่ยงที่สำคัญและเสนอแนะการดำเนินการเพื่อจัดการความเสี่ยงดังกล่าวให้อยู่ในระดับความเสี่ยงที่ยอมรับได้ และรายงานประเด็นปัญหาที่สำคัญต่อคณะกรรมการบริหารหรือคณะกรรมการธนาคาร
- ค) อนุมัติระดับความเสี่ยงที่ยอมรับได้ของหน่วยงานธุรกิจ
- ง) ให้ความเห็นชอบหรืออนุมัติต่อกระบวนการที่เกี่ยวข้องกับ ICAAP เช่น กรอบโครงสร้าง แผนบริหารเงินกองทุน เหตุการณ์ที่ใช้ทดสอบภาวะวิกฤติ ตัวแปร และผลการทดสอบ
- จ) ให้ความเห็นชอบหรืออนุมัติต่อนโยบายที่จะนำเสนอคณะกรรมการธนาคารหรือคณะกรรมการชุดอื่นที่ได้รับมอบหมายจากคณะกรรมการธนาคาร โดยเป็นนโยบายที่เกี่ยวข้องกับการบริหารความเสี่ยง ซึ่งครอบคลุมถึงความเสี่ยงประเภทต่างๆ ที่สำคัญ เช่น ความเสี่ยงด้านเครดิต ความเสี่ยงด้านตลาด ความเสี่ยงด้านสภาพคล่อง ความเสี่ยงด้านปฏิบัติการ และความเสี่ยงที่มีผลกระทบต่อชื่อเสียงและเสถียรภาพของบริษัทในกลุ่มธุรกิจทางการเงินของกลุ่มยูโอบีไทย
- ฉ) สอบทานระบบ Internal Rating การประมาณองค์ประกอบความเสี่ยงภายใต้ Internal Rating - Based (IRB) และวิธีการทดสอบภาวะวิกฤติ (Stress Test Methodology) ทั้งนี้โดยคำนึงถึงผลกระทบทางด้านธุรกิจและเงินกองทุน
- ช) ให้ความเห็นชอบหรืออนุมัติต่อแบบจำลองที่ใช้ในการให้ IRB credit rating และ Liquidity Risk & IRRBB เพื่อเสนอต่อคณะกรรมการบริหารตามความเหมาะสม
- ซ) ให้ความเห็นชอบหรืออนุมัติต่อผลิตภัณฑ์ที่เกี่ยวข้องกับการให้สินเชื่อเพื่อเสนอต่อคณะกรรมการบริหารตามความเหมาะสม
- ฅ) กำหนดกลยุทธ์ให้เป็นไปตามนโยบายบริหารความเสี่ยงของธนาคารที่สามารถวัด และติดตามผลได้
- ญ) สอบทานความเพียงพอและประสิทธิภาพของนโยบายด้านความเสี่ยง และแนวทางบริหารจัดการความเสี่ยง
- ฎ) พิจารณาประเด็นความเสี่ยงและเงินกองทุนโดยเชิงรวม จากความเพียงพอของเงินกองทุน
- ฏ) รับทราบการเปิดเผยข้อมูลตามเกณฑ์ Pillar III ของธนาคาร

- ฐ) กำกับดูแล บริษัทในกลุ่มธุรกิจทางการเงินของกลุ่มยูโอบีไทย ให้ปฏิบัติตามนโยบายการบริหารความเสี่ยงของกลุ่มและกฎระเบียบของทางการ
- ฑ) แก้ไขประเด็นปัญหาที่ยังหาข้อยุติไม่ได้ เกี่ยวกับความสัมพันธ์กับลูกค้าเดิม และการปฏิเสธไม่เปิดบัญชีให้แก่ลูกค้าปัจจุบันหรือลูกค้ารายใหม่ของธนาคาร ที่นำเสนอเพื่อพิจารณา โดยคณะกรรมการป้องกันและปราบปรามการฟอกเงินของธนาคาร และ
- ฒ) พิจารณาประเด็นปัญหาของความเสี่ยงด้านการปฏิบัติการ ที่นำเสนอโดยคณะกรรมการบริหารความเสี่ยงด้านการปฏิบัติการของธนาคาร

คณะกรรมการบริหารความเสี่ยงและเงินกองทุนรายงานคณะกรรมการตรวจสอบและคณะกรรมการธนาคาร สำหรับความเสี่ยงที่สำคัญ รวมถึงเหตุการณ์ความเสี่ยงที่เกิดขึ้นอย่างสม่ำเสมอ

รายงานคณะกรรมการบริหารความเสี่ยงและเงินกองทุน มีดังนี้	
กรรมการผู้จัดการใหญ่	ประธานคณะกรรมการบริหารความเสี่ยงและเงินกองทุน
รองกรรมการผู้จัดการใหญ่	รองประธานคณะกรรมการ
การเงินและสนับสนุนธุรกิจธนาคาร	บริหารความเสี่ยงและเงินกองทุน
รองกรรมการผู้จัดการใหญ่	กรรมการ
Credit & Risk Management	
ผู้ช่วยกรรมการผู้จัดการใหญ่	กรรมการ
บริหารความเสี่ยง	
ผู้ช่วยกรรมการผู้จัดการใหญ่	กรรมการ
เทคโนโลยีและปฏิบัติการ	
ผู้ช่วยกรรมการผู้จัดการใหญ่	กรรมการ
บรรษัทธนกิจ	
ผู้ช่วยกรรมการผู้จัดการใหญ่	กรรมการ
พาณิชย์ธนกิจ	
รองกรรมการผู้จัดการใหญ่	กรรมการ
บุคคลธนกิจ	
ผู้ช่วยกรรมการผู้จัดการใหญ่	กรรมการ
ธุรกิจ SME	
ผู้ช่วยกรรมการผู้จัดการใหญ่	กรรมการ
Global Markets	
ผู้ช่วยกรรมการผู้จัดการใหญ่	กรรมการ
กำกับธุรกิจ	
ผู้ช่วยกรรมการผู้จัดการใหญ่	กรรมการ
กฎหมาย และเลขานุการธนาคาร	

## การกำกับดูแลกิจการ และโครงสร้างการจัดการ

ในปี 2560 ได้มีการจัดประชุมคณะกรรมการธนาคารจำนวน 4 ครั้ง และประชุมคณะกรรมการตรวจสอบจำนวน 4 ครั้ง บันทึกการเข้าร่วมประชุมของกรรมการแต่ละท่านในปี 2560 มีรายละเอียดดังนี้

<u>การประชุม</u>	<u>จำนวนครั้งที่</u>	<u>จำนวนครั้งที่ร่วม</u>
<u>คณะกรรมการธนาคาร</u>	<u>เข้าร่วมประชุม</u>	<u>ประชุมผ่านวิดีโอ</u>
นายวี ไชว เยา	0/4	1/4
นายวี อี เชียง	2/4	1/4
นายชินวัฒน์ บุลสุข	4/4	-
นายสีปตระกูล สุนทรธรรม	4/4	-
นายฉัตร ชาญณรงค์	2/4	1/4
นายลี ชิน ยง	2/4	2/4
นายฉัฐชัย อภิศักดิ์ศิริกุล	4/4	-
นายตัน ชุน อีน	4/4	-
นายธิติพันธุ์ เชื้อบุญชัย	3/4	-

<u>การประชุมคณะกรรมการตรวจสอบ</u>	<u>จำนวนครั้งที่เข้าร่วมประชุม</u>
นายฉัตร ชาญณรงค์	4/4
นายชินวัฒน์ บุลสุข	4/4
นายสีปตระกูล สุนทรธรรม	4/4
นายธิติพันธุ์ เชื้อบุญชัย	4/4

# สาขา

ณ 31 ธันวาคม 2560

## สำนักงานใหญ่

### สำนักสาร

(จ. - ศ. 8.30 - 15.30 น.)

191 ถ.สาทรใต้ แขวงยานนาวา

เขตสาทร กทม. 10120

โทรศัพท์ : 0 2343 3000 ต่อ 2682, 2684, 2686

0 2343 2047, 0 2343 2561,

0 2343 2565, 0 2343 2602,

0 2343 2610, 0 2343 2612,

0 2343 2685-9, 0 2343 2693,

0 2343 2695,

แฟกซ์ : 0 2287 2972

## กรุงเทพฯ และปริมณฑล

### สาขาเกตเวย์ เอกมัย

(ทุกวัน 10.30 - 19.30 น.)

982/22 ห้องที่ 3129 ชั้น 3

ศูนย์การค้าเกตเวย์ เอกมัย ถ.สุขุมวิท

แขวงพระโขนง เขตคลองเตย กทม. 10110

โทรศัพท์ : 0 2108 2856-9

แฟกซ์ : 0 2108 2849

### สาขาคลองเตย

(จ. - ศ. 8.30 - 15.30 น.)

1472, 1474 ศูนย์การค้าพระราม 4

ถ.พระราม 4 แขวงคลองเตย

เขตคลองเตย กทม. 10110

โทรศัพท์ : 0 2249 0886-90

แฟกซ์ : 0 2249 4075

### สาขาเจริญกรุง แยกเสือป่า

(จ. - ศ. 8.30 - 15.30 น.)

416-8 ถ.เจริญกรุง แขวงสัมพันธวงศ์

เขตสัมพันธวงศ์ กทม. 10100

โทรศัพท์ : 0 2623 1644-7

แฟกซ์ : 0 2623 1090

### สาขาแจ้งวัฒนะ

(จ. - ศ. 8.30 - 15.30 น.)

99/349 หมู่ 2 อาคาร ณ นคร ถ.แจ้งวัฒนะ

แขวงทุ่งสองห้อง เขตดอนเมือง กทม. 10210

โทรศัพท์ : 0 2576 1057-60, 0 2576 1544-5,

0 2576 1531-2

แฟกซ์ : 0 2576 1533

### สาขาชอยอยุธยา

(จ. - ศ. 8.30 - 15.30 น.)

597/113-114 ตรอกวัดจันทร์ใน ถ.จันทร์

แขวงบางโคล่ เขตบางคอแหลม กทม. 10120

โทรศัพท์ : 0 2292 1627-8, 0 2291 4904-5,

0 2291 4907

แฟกซ์ : 0 2291 4906

### สาขาซีดีคอมเพล็กซ์

(จ. - ศ. 8.30 - 17.00 น.)

831 อาคารซีดีคอมเพล็กซ์ ถ.เพชรบุรี

แขวงถนนพญาไท เขตราชเทวี กทม. 10400

โทรศัพท์ : 0 2255 0746, 0 2255 0749,

0 2653 8522, 0 2613 5199,

0 2252 1211

แฟกซ์ : 0 2255 0748

### สาขาซีคอน บางแค

(ทุกวัน 10.30 - 19.30 น.)

607 ศูนย์การค้าซีคอน บางแค

ถ.เพชรเกษม แขวงบางหว้า

เขตภาษีเจริญ กทม. 10160

โทรศัพท์ : 0 2454 8792-5

แฟกซ์ : 0 2454 8696

### สาขาซีคอนสแควร์

(ทุกวัน 10.30 - 19.30 น.)

55 ห้องที่ 3057F ชั้น 3

ศูนย์การค้าซีคอนสแควร์ ถ.ศรีนครินทร์

แขวงหนองบอน เขตประเวศ กทม. 10250

โทรศัพท์ : 0 2721 9103-4, 0 2138 5744-5

แฟกซ์ : 0 2138 5746

### สาขาเซ็นทรัลพลาซ่า 3

(จ. - ศ. 8.30 - 15.30 น.)

31 ซอยจันทน์ 18/7 (เซ็นทรัลพลาซ่า 3)

แขวงทุ่งวัดดอน เขตสาทร กทม. 10120

โทรศัพท์ : 0 2212 7024, 0 2211 1407

แฟกซ์ : 0 2211 0815

### สาขาเซ็นทรัล บางนา

(เวลท์ เบนท์กิ้ง เซ็นเตอร์)

(ทุกวัน 10.30 - 19.30 น.)

587 ห้องที่ 415 ชั้น 4

ห้างสรรพสินค้าเซ็นทรัล บางนา ถ.บางนา-ตราด

แขวงบางนา เขตบางนา กทม. 10260

โทรศัพท์ : 0 2361 7851-3

แฟกซ์ : 0 2361 7854

### สาขาเซ็นทรัล ปิ่นเกล้า

(เวลท์ เบนท์กิ้ง เซ็นเตอร์)

(ทุกวัน 10.30 - 19.30 น.)

7/222 ห้องที่ 407 ชั้น 4

ห้างสรรพสินค้าเซ็นทรัล ปิ่นเกล้า

ถ.บรมราชชนนี แขวงอรุณอมรินทร์

เขตบางกอกน้อย กทม. 10700

โทรศัพท์ : 0 2884 8030-2

แฟกซ์ : 0 2884 8033

### สาขาเซ็นทรัล พระราม 2

(ทุกวัน 10.30 - 19.30 น.)

160 ห้องที่ G28 ชั้น G

ห้างสรรพสินค้าเซ็นทรัลพลาซ่า พระราม 2

ถ.พระราม 2 แขวงสามยุค เขตบางขุนเทียน

กทม. 10150

โทรศัพท์ : 0 2415 1648, 0 2415 1650,

0 2415 1867

แฟกซ์ : 0 2415 1868

## สาขา

ณ 31 ธันวาคม 2560

### สาขาเซ็นทรัล พระราม 3

(เวลท์ แบงก์กิ้ง เซ็นเตอร์)

(ทุกวัน 11.00 - 20.00 น.)

79 ห้องที่ 434 ชั้น 4

ห้างสรรพสินค้าเซ็นทรัลพลาซา พระราม 3

ถ.สาทรประดิษฐ์ แขวงช่องนนทรี

เขตยานนาวา กทม. 10120

โทรศัพท์ : 0 2164 0085-6, 0 2673 7027-8

แฟกซ์ : 0 2164 0087

### สาขาเซ็นทรัล รัตนาธิเบศร์

(ทุกวัน 10.30 - 19.30 น.)

562, 566 โซน E-Center ชั้น 2

ห้างสรรพสินค้าเซ็นทรัลพลาซา รัตนาธิเบศร์

หมู่ 8 ถ.รัตนาธิเบศร์ ต.บางกระสอ

อ.เมือง จ.นนทบุรี 11100

โทรศัพท์ : 0 2527 8619-20, 0 2527 8631,

0 2527 8633

แฟกซ์ : 0 2527 8636

### สาขาเซ็นทรัล รามอินทรา

(ทุกวัน 10.30 - 19.30 น.)

109/10 ห้องที่ 314 ชั้น 3

ห้างสรรพสินค้าเซ็นทรัลพลาซา รามอินทรา

ถ.รามอินทรา แขวงอนุสาวรีย์

เขตบางเขน กทม. 10220

โทรศัพท์ : 0 2522 6646-8, 0 2522 6650

แฟกซ์ : 0 2522 6649

### สาขาเซ็นทรัลแกรนด์ พระราม 9

(ทุกวัน 10.30 - 19.30 น.)

9/8, 9/9 ห้องที่ 508-2 ชั้น 5

ศูนย์การค้าเซ็นทรัลแกรนด์ พระราม 9

ถ.พระราม 9 แขวงห้วยขวาง เขตห้วยขวาง

กทม. 10310

โทรศัพท์ : 0 2160 3851-4

แฟกซ์ : 0 2160 3855

### สาขาเซ็นทรัลพลาซา เวสต์เกต

(ทุกวัน 10.30 - 19.30 น.)

199, 199/1, 199/2 ชั้น 3

เซ็นทรัลพลาซา เวสต์เกต หมู่ 6

ต.เสาธงหิน อ.บางใหญ่ จ.นนทบุรี 11140

โทรศัพท์ : 0 2194 2880-2, 0 2009 1140

แฟกซ์ : 0 2009 1141

### สาขาเดอะเชอร์เคิล ราชพฤกษ์

(ทุกวัน 10.30 - 19.30 น.)

39 ห้องที่ R6 เดอะเชอร์เคิล ราชพฤกษ์

ถ.ราชพฤกษ์ แขวงบางระมาด

เขตตลิ่งชัน กทม. 10170

โทรศัพท์ : 0 2863 8624-6

แฟกซ์ : 0 2863 8627

### สาขาเดอะฟิล สุขุมวิท 54

(จ. - ศ. 10.00 - 19.00 น.)

1770 ห้องที่ G05 ชั้น G

โครงการเดอะฟิล ถ.สุขุมวิท แขวงบางจาก

เขตพระโขนง กทม. 10260

โทรศัพท์ : 0 2331 3582-4, 0 2331 3587

แฟกซ์ : 0 2331 3588

### สาขาเดอะมอลล์ งามวงศ์วาน

(ทุกวัน 10.30-19.30 น.)

30/39-50 ห้องที่ 3S-C4A, C5A ชั้น 3

ศูนย์การค้าเดอะมอลล์ งามวงศ์วาน

หมู่ 2 ถ.งามวงศ์วาน ต.บางเขน

อ.เมือง จ.นนทบุรี 11000

โทรศัพท์ : 0 2550 1134-7

แฟกซ์ : 0 2550 0355

### สาขาเดอะมอลล์ บางกะปิ

(ทุกวัน 10.30 - 19.30 น.)

3522 ห้องที่ 3S-C9A ชั้น 3

อาคารเดอะมอลล์ บางกะปิ

ถ.ลาดพร้าว แขวงคลองจั่น

เขตบางกะปิ กทม. 10240

โทรศัพท์ : 0 2363 3570-3

แฟกซ์ : 0 2363 3574

### สาขาเดอะมอลล์ บางแค

(ทุกวัน 10.30 - 19.30 น.)

275 ชั้น 3 อาคารเดอะมอลล์ บางแค

หมู่ 1 ถ.เพชรเกษม แขวงบางแคเหนือ

เขตบางแค กทม. 10160

โทรศัพท์ : 0 2482 9582-5

แฟกซ์ : 0 2482 9586

### สาขาลาดโผน

(ทุกวัน 9.30 - 18.30 น.)

32/1044 หมู่ 9 ต.คลองหนึ่ง

อ.คลองหลวง จ.ปทุมธานี 12120

โทรศัพท์ : 0 2908 4784-7

แฟกซ์ : 0 2908 4847

### สาขาลาดนิตยภัตสมุทรบางปู

(จ. - ศ. 8.30 - 15.30 น.)

798-799 ถ.เทศบาลแพรภษา 14

ต.แพรภษา อ.เมือง จ.สมุทรปราการ 10280

โทรศัพท์ : 0 2324 3504-7

แฟกซ์ : 0 2324 3508

### สาขาลาดสี่มุมเมือง

(จ. - ศ. 8.30 - 15.30 น.)

355/33-35 หมู่ 8 ถ.พหลโยธิน

ต.คูคต อ.ลำลูกกา จ.ปทุมธานี 12130

โทรศัพท์ : 0 2536 7850, 0 2536 7854-6

แฟกซ์ : 0 2536 7853

### สาขาถนนกรุงธนบุรี

(จ. - ศ. 8.30 - 15.30 น.)

77/2 อาคารลินสาธรรทาวเวอร์ ถ.กรุงธนบุรี

แขวงคลองตันใต้ เขตคลองสาน กทม. 10600

โทรศัพท์ : 0 2440 0345-9

แฟกซ์ : 0 2440 0350

### สาขาถนนประชาธิปไตย

(จ. - ศ. 8.30 - 15.30 น.)

147/1-4 หมู่ที่ 8 ถ.ประชาธิปไตย

แขวงราษฎร์บูรณะ เขตราษฎร์บูรณะ

กทม. 10140

โทรศัพท์ : 0 2873 1439, 0 2873 1457-60

แฟกซ์ : 0 2873 1440

# สาขา

ณ 31 ธันวาคม 2560

## สาขานนพญาไท

(จ. - ศ. 8.30 - 15.30 น.)

71 ห้องที่ 1/4-1/6 อาคารโกลเด้นทาวน์ ชั้น 1

ถ.พญาไท แขวงถนนพญาไท

เขตราชเทวี กทม. 10400

โทรศัพท์ : 0 2653 4530-2

แฟกซ์ : 0 2653 4658

## สาขานนพระราม 6

(จ. - ศ. 8.30 - 15.30 น.)

118/1 ชั้น G อาคารทิปโก้ทาวเวอร์

ถ.พระราม 6 แขวงสามเสนใน

เขตพญาไท กทม. 10400

โทรศัพท์ : 0 2357 3332, 0 2357 3460-3

แฟกซ์ : 0 2357 3464

## สาขานนพระราม 9

(จ. - ศ. 8.30 - 15.30 น.)

100/1 ชั้น G อาคารวรสมบัติ ถ.พระราม 9

แขวงห้วยขวาง เขตห้วยขวาง กทม. 10310

โทรศัพท์ : 0 2645 0683-5

แฟกซ์ : 0 2645 0440

## สาขานนพหลโยธิน 8

(จ. - ศ. 8.30 - 15.30 น.)

414 ชั้น G อาคารอินทัช ถ.พหลโยธิน

แขวงสามเสนใน เขตพญาไท กทม. 10400

โทรศัพท์ : 0 2616 9760-2, 0 2357 1690

แฟกซ์ : 0 2357 1490

## สาขานนเยาวราช

(จ. - ศ. 8.30 - 17.00 น.)

422, 424 ชั้น 1 อาคารฮั่วเซ่งเฮง ถ.เยาวราช

แขวงสัมพันธวงศ์ เขตสัมพันธวงศ์ กทม. 10100

โทรศัพท์ : 0 2226 2930-1, 0 2226 5855

แฟกซ์ : 0 2226 2933

## สาขานนวรจักร

(จ. - ศ. 8.30 - 15.30 น.)

94-96 ถ.วรจักร แขวงบ้านบาตร

เขตป้อมปราบศัตรูพ่าย กทม. 10100

โทรศัพท์ : 0 2225 9085-6, 0 2225 9088,

0 2621 1247

แฟกซ์ : 0 2225 9087

## สาขานนวิฑู

(จ. - ศ. 8.30 - 17.00 น.)

87/2 ห้องที่ 121 ชั้น G อาคารซีอาร์ซีทาวเวอร์

ถ.วิฑู แขวงลุมพินี เขตปทุมวัน กทม. 10330

โทรศัพท์ : 0 2255 5392-4

แฟกซ์ : 0 2255 5395

## สาขานนศรีวรา

(จ. - ศ. 8.30 - 15.30 น.)

314 ซ.ลาดพร้าว 94 (ปัญญามิตร) ถ.ศรีวรา

แขวงวังทองหลาง เขตวังทองหลาง กทม. 10310

โทรศัพท์ : 0 2559 3600-5, 0 2935 6025-6

แฟกซ์ : 0 2559 3606

## สาขานนสุขาภิบาล 3

(จ. - ศ. 8.30 - 15.30 น.)

902 ถ.รามคำแหง แขวงหัวหมาก

เขตบางกะปิ กทม. 10240

โทรศัพท์ : 0 2375 8725, 0 2375 8794,

0 2375 8799, 0 2377 5285,

0 2377 9183, 0 2735 4018

แฟกซ์ : 0 2375 8795

## สาขานนอโศก-ดินแดง

(จ. - ศ. 8.30 - 15.30 น.)

729 ถ.อโศก-ดินแดง แขวงดินแดง

เขตดินแดง กทม. 10320

โทรศัพท์ : 0 2248 6935-7

แฟกซ์ : 0 2248 6933

## สาขาทรงวาด

(จ. - ศ. 8.30 - 15.30 น.)

1252-1254 ถ.ทรงวาด แขวงจักรวรรดิ

เขตสัมพันธวงศ์ กทม. 10100

โทรศัพท์ : 0 2225 3596-7, 0 2226 3606-7,

0 2225 6254-5

แฟกซ์ : 0 2225 6256

## สาขาทองหล่อ

(จ. - ศ. 8.30 - 15.30 น.)

283/15-17, 283/65 ซ.ทองหล่อ 13

ถ.สุขุมวิท 55 แขวงพระโขนงเหนือ

เขตวัฒนา กทม. 10250

โทรศัพท์ : 0 2712 7150-5

แฟกซ์ : 0 2712 7156

## สาขานนทบุรี

(จ. - ศ. 8.30 - 15.30 น.)

32/16-19 ถ.กรุงเทพฯ-นนทบุรี

ต.ตลาดขวัญ อ.เมือง จ.นนทบุรี 11000

โทรศัพท์ : 0 2525 1770-2, 0 2968 4592-4

แฟกซ์ : 0 2526 2993

## สาขาบรรทัดทอง

(จ. - ศ. 8.30 - 15.30 น.)

56/20, 56/59-62 ถ.พระราม 1

แขวงรองเมือง เขตปทุมวัน กทม. 10330

โทรศัพท์ : 0 2214 1292, 0 2214 1733,

0 2214 2067, 0 2214 2252

แฟกซ์ : 0 2215 4836

## สาขาบางนา กม.2

(จ. - ศ. 8.30 - 15.30 น.)

21/235-236 หมู่ 12 ถ.บางนา-ตราด

แขวงบางนา เขตบางนา กทม. 10260

โทรศัพท์ : 0 2393 9825, 0 2396 1931,

0 2399 0178-81

แฟกซ์ : 0 2393 6147

# สาขา

ณ 31 ธันวาคม 2560

## สาขาบางบอน

(จ. - ศ. 8.30 - 15.30 น.)  
289, 291, 293, 295 ถ.เอกชัย  
แขวงบางบอน เขตบางบอน กทม. 10150  
โทรศัพท์ : 0 2415 6984, 0 2898 0423-5  
แฟกซ์ : 0 2898 0426

## สาขาบางบัวทอง

(จ. - ศ. 8.30 - 15.30 น.)  
28/33-35 หมู่ 4 ถ.บางกรวย-โทรน้อย  
ต.โสนลอย อ.บางบัวทอง จ.นนทบุรี 11110  
โทรศัพท์ : 0 2920 2451-5  
แฟกซ์ : 0 2920 2450

## สาขาบางพลี

(ทุกวัน 10.00 - 19.00 น.)  
89 หมู่ 9 ศูนย์การค้าบิกซีบางพลี ชั้น 2  
ถ.เทพารักษ์ กม.13 ต.บางพลีใหญ่  
อ.บางพลี จ.สมุทรปราการ 10540  
โทรศัพท์ : 0 2752 4505-7, 0 2752 4509  
แฟกซ์ : 0 2752 4504

## สาขาบางมด

(จ. - ศ. 8.30 - 15.30 น.)  
630 ถ.พระราม 2 แขวงบางมด  
เขตจอมทอง กทม. 10150  
โทรศัพท์ : 0 2867 0203-5, 0 2867 0913  
แฟกซ์ : 0 2867 0914

## สาขาบางรัก

(จ. - ศ. 8.30 - 15.30 น.)  
1249/19, 1249/50, 1249/59  
อาคารเจมส์ทาวเวอร์ ถ.เจริญกรุง  
แขวงสุริยวงศ์ เขตบางรัก กทม. 10500  
โทรศัพท์ : 0 2237 5050-1, 0 2234 5265-6,  
0 2237 8577-8, 0 2266 9896-7,  
แฟกซ์ : 0 2266 9667

## สาขาบิกซี อ้อมใหญ่

(ทุกวัน 10.30 - 19.30 น.)  
17/17 หมู่ 8 ศูนย์การค้าบิกซี อ้อมใหญ่  
ต.อ้อมใหญ่ อ.สามพราน จ.นครปฐม 73160  
โทรศัพท์ : 0 2431 1534-7  
แฟกซ์ : 0 2431 1542

## สาขาบีทีเอส อ่อนนุช

(ทุกวัน 10.00 - 19.00 น.)  
สถานีรถไฟฟ้าบีทีเอส อ่อนนุช ถ.สุขุมวิท  
แขวงคลองตัน เขตคลองเตย กทม. 10110  
โทรศัพท์ : 0 2741 4206-7, 0 2741 4210  
แฟกซ์ : 0 2742 5816

## สาขาบีบี

(ทุกวัน 8.30 - 17.30 น.)  
1086/18 ชั้น 1, 4 และ 1086/19 ชั้น 4  
ถ.กรุงเกษม แขวงคลองมโหฬาร  
เขตป้อมปราบศัตรูพ่าย กทม. 10100  
โทรศัพท์ : 0 2282 3665, 0 2282 3694-5,  
0 2282 3796, 0 2282 4374,  
0 2282 4557  
แฟกซ์ : 0 2282 1914

## สาขาพระปิ่นเกล้า

(จ. - ศ. 8.30 - 15.30 น.)  
30 ถ.จรัญสนิทวงศ์ แขวงบางยี่ขัน  
เขตบางพลัด กทม. 10700  
โทรศัพท์ : 0 2424 2283, 0 2434 7110-3,  
0 2434 7115  
แฟกซ์ : 0 2434 7114

## สาขาพหลโยธิน กม. 26

(จ. - ศ. 8.30 - 15.30 น.)  
1/737 หมู่ 17 ซ.อัมพร ถ.พหลโยธิน กม. 26  
ต.คูคต อ.ลำลูกกา จ.ปทุมธานี 12150  
โทรศัพท์ : 0 2532 3644-50  
แฟกซ์ : 0 2532 3641

## สาขาพหลโยธิน ซอย 19

(จ. - ศ. 8.30 - 15.30 น.)  
555 อาคารราสาทาวเวอร์ ถ.พหลโยธิน  
แขวงลาดยาว เขตจตุจักร กทม. 10900  
โทรศัพท์ : 0 2513 3165, 0 2937 0300-4  
แฟกซ์ : 0 2937 0305

## สาขาพัฒนาการ

(จ. - ศ. 8.30 - 15.30 น.)  
309/1-4 ถ.พัฒนาการ ซ. 59  
แขวงประเวศ เขตประเวศ กทม. 10250  
โทรศัพท์ : 0 2322 0439, 0 2322 0441-3  
แฟกซ์ : 0 2322 0438

## สาขาพาราไดซ์ พาร์ค

(ทุกวัน 10.30 - 19.30 น.)  
61 ห้องที่ 2C004 ชั้น 2  
อาคารพาราไดซ์ พาร์ค ถ.ศรีนครินทร์  
แขวงหนองบอน เขตประเวศ กทม. 10250  
โทรศัพท์ : 0 2746 0816-8  
แฟกซ์ : 0 2746 0819

## สาขาพาหุรัด

### (พรีวิลเลจ แแบงก์กิ้ง เซ็นเตอร์)

(จ. - ศ. 8.30 - 17.00 น., ส. 10.00 - 17.00 น.)  
2/30-33, 4/11-14 ศูนย์การค้าดิโอลด์สยาม  
พลาซ่า ถ.บูรพา แขวงวังบูรพาภิรมย์  
เขตพระนคร กทม. 10200  
โทรศัพท์ : 0 2222 0176-9, 0 2222 4113-4,  
0 2223 1854-5, 0 2623 8477  
แฟกซ์ : 0 2223 0708

## สาขาแพชั่นไอส์แลนด์

### (เวลท์ แแบงก์กิ้ง เซ็นเตอร์)

(ทุกวัน 10.30 - 19.30 น.)  
587, 589 ห้างสรรพสินค้าแพชั่นไอส์แลนด์  
ถ.รามอินทรา แขวงคันนายาว  
เขตคันนายาว กทม. 10230  
โทรศัพท์ : 0 2947 5307-9, 0 2947 5311  
แฟกซ์ : 0 2947 5310

# สาขา

ณ 31 ธันวาคม 2560

## สาขามาร์เก็ตวิลเลจ สุวรรณภูมิ

(ทุกวัน 10.30 - 19.30 น.)

เลขที่ 99/29 หมู่ 1

ศูนย์การค้ามาร์เก็ต วิลเลจ สุวรรณภูมิ

ห้องที่ S302 ชั้น 3 ถ.บางนา-ตราด ต.ราชาเทวะ

อ.บางพลี จ.สมุทรปราการ 10540

โทรศัพท์ : 0 2030 5841, 0 2316 5326-7

แฟกซ์ : 0 2030 5842

## สาขามินบุรี

(จ. - ศ. 8.30 - 15.30 น.)

599/1 ชั้น G

อาคารศูนย์การค้าวินมรินทร์พลาซ่า

หมู่ 13 ถ.สีหบุรานุกิจ แขวงมินบุรี

เขตมินบุรี กทม. 10510

โทรศัพท์ : 0 2518 0815-7

แฟกซ์ : 0 2518 0799

## สาขาเมกา บางนา

(ทุกวัน 10.30 - 19.30 น.)

39 หมู่ 6 ถ.บางนา-ตราด กม. 8 ต.บางแก้ว

อ.บางพลี จ.สมุทรปราการ 10540

โทรศัพท์ : 0 2186 8702-5

แฟกซ์ : 0 2186 8706

## สาขาเมอร์คิวรี วิลล์ ซิดลม

(ทุกวัน 9.00 - 18.00 น.)

540 ห้องที่ 302 ชั้น 3

อาคารเมอร์คิวรีทาวเวอร์ ถ.เพลินจิต

แขวงลุมพินี เขตปทุมวัน กทม. 10330

โทรศัพท์ : 0 2030 5758, 0 2252 6292-3

แฟกซ์ : 0 2252 7871

## สาขาเมืองทองธานี

(จ. - ศ. 8.30 - 15.30 น.)

339 เมืองทองธานี ถ.บอนด์สตรีท ต.บางพูด

อ.ปากเกร็ด จ.นนทบุรี 11120

โทรศัพท์ : 0 2503 4940-3

แฟกซ์ : 0 2503 4914

## สาขาโน้ตเต็ด เซ็นเตอร์

(จ. - ศ. 10.30 - 18.30 น.)

323 ห้องที่ 209A ชั้น 2

อาคารยูโนเต็ด เซ็นเตอร์ ถ.สีลม

แขวงสีลม เขตบางรัก กทม. 10500

โทรศัพท์ : 0 2237 4890-3

แฟกซ์ : 0 2237 4894

## ยูโอบี เพลท แบงก์กิ้ง เซ็นเตอร์ -

### สยามพารากอน

(ทุกวัน 10.30 - 19.30 น.)

991 ห้องที่ 3-01A ชั้น 3

ศูนย์การค้าสยามพารากอน

ถ.พระราม 1 แขวงปทุมวัน

เขตปทุมวัน กทม. 10330

โทรศัพท์ : 0 2129 4841-3, 0 2610 9602-3

แฟกซ์ : 0 2610 9604

### สาขาเยาวราช มหาจักร

(จ. - ศ. 8.30 - 17.00 น.)

236, 238, 240 ถ.เยาวราช แขวงจักรวรรดิ

เขตสัมพันธวงศ์ กทม. 10110

โทรศัพท์ : 0 2225 5241-4

แฟกซ์ : 0 2225 5245

### สาขารังสิต

(เวลท์ แบงก์กิ้ง เซ็นเตอร์)

(ทุกวัน 10.30 - 19.30 น.)

94 หมู่ 2 อาคารฟิวเจอร์พาร์ค รังสิต

ถ.พหลโยธิน ต.ประชาธิปัตย์ อ.ธัญบุรี

จ.ปทุมธานี 12110

โทรศัพท์ : 0 2958 0562-7

แฟกซ์ : 0 2958 0568

### สาขารัชดา-ท่าพระ

(จ. - ศ. 8.30 - 15.30 น.)

299 อาคารเดชา 3 ถ.รัชดาภิเษก 6

แขวงบดินทร์ เขตธนบุรี กทม. 10600

โทรศัพท์ : 0 2476 9945-9

แฟกซ์ : 0 2476 9944

## สาขารัชดา-สาธุประดิษฐ์

(จ. - ศ. 8.30 - 15.30 น.)

127/1 ชั้น 1 อาคารปัญญาเน็ททาวเวอร์

ถ.นนทบุรี แขวงช่องนนทรี เขตยานนาวา

กทม. 10120

โทรศัพท์ : 0 2681 1111-5, 0 2681 1738,

0 2295 3706-7

แฟกซ์ : 0 2681 1110

## สาขารัชดา-ห้วยขวาง

(จ. - ศ. 8.30 - 15.30 น.)

167/8 ถ.รัชดาภิเษก แขวงดินแดง

เขตดินแดง กทม. 10320

โทรศัพท์ : 0 2276 9408-12, 0 2276 9414

แฟกซ์ : 0 2276 9413

## สาขาราชปรารภ

(จ. - ศ. 8.30 - 17.00 น.)

120/3-6 ถ.ราชปรารภ แขวงถนนพญาไท

เขตราชปรารภ กทม. 10400

โทรศัพท์ : 0 2656 3068, 0 2656 3071-2

แฟกซ์ : 0 2251 0404

## สาขาราชวงศ์

(จ. - ศ. 8.30 - 15.30 น.)

219/2 ถ.ราชวงศ์ แขวงจักรวรรดิ

เขตสัมพันธวงศ์ กทม. 10100

โทรศัพท์ : 0 2221 7515, 0 2622 7388-90

แฟกซ์ : 0 2622 7392

## สาขาลาดพร้าว

(จ. - ศ. 8.30 - 15.30 น.)

50/212-213 ถ.ลาดพร้าว แขวงวังทองหลาง

เขตวังทองหลาง กทม. 10310

โทรศัพท์ : 0 2514 2709, 0 2514 2964,

0 2530 1120, 0 2539 5800

0 2933 7416-7

แฟกซ์ : 0 2539 2003



# สาขา

ณ 31 ธันวาคม 2560

## สาขางวงเวียนโอเดียน

(จ. - ศ. 8.30 - 15.30 น.)

772, 774 ถ.เจริญกรุง แขวงสัมพันธวงศ์  
เขตสัมพันธวงศ์ กทม. 10100

โทรศัพท์ : 0 2234 3399, 0 2238 2540-1

แฟกซ์ : 0 2238 2543

## สาขาวิภาวดีรังสิต 9

(จ. - ศ. 8.30 - 15.30 น.)

21 อาคารที.เอส.ที ทาวเวอร์ ถ.วิภาวดีรังสิต  
แขวงลาดยาว เขตจตุจักร กทม. 10900

โทรศัพท์ : 0 2273 8120-1, 0 2273 8939-40

แฟกซ์ : 0 2273 8122

## สาขาศรีนครินทร์

(จ. - ศ. 8.30 - 15.30 น.)

395/5 ถ.ศรีนครินทร์ ต.ลำโพงเหนือ

อ.เมือง จ.สมุทรปราการ 10270

โทรศัพท์ : 0 2385 7312-5

แฟกซ์ : 0 2385 7316

## สาขาศูนย์บริการสินเชื่อบ้านยูโอบี โฮมโลน ตึกเฟิร์ล กรุงเทพฯ

(จ. - ศ. 9.00 - 18.00 น.)

1177 อาคารเฟิร์ล แบงค็อก ชั้น 3

ถ.พหลโยธิน แขวงสามเสนใน

เขตพญาไท กทม. 10400

โทรศัพท์ : 0 2093 3570-1

แฟกซ์ : 0 2042 4575

## สาขาสยามสแควร์

(ทุกวัน 10.00 - 19.00 น.)

410-410/1 สยามสแควร์ ซ. 6 ถ.พระราม 1

แขวงปทุมวัน เขตปทุมวัน กทม. 10500

โทรศัพท์ : 0 2251 3343, 0 2251 2145,

0 2251 2278-9

แฟกซ์ : 0 2251 2280

## สาขาสาทร 2

(จ. - ศ. 8.30 - 15.30 น.)

179/3 อาคารบางกอกซิดีทาวเวอร์

ถ.สาทรใต้ แขวงทุ่งมหาเมฆ

เขตสาทร กทม. 10120

โทรศัพท์ : 0 2679 5700-2, 0 2679 5704

แฟกซ์ : 0 2679 5703

## สาขาสามแยก

(จ. - ศ. 8.30 - 15.30 น.)

601 ถ.เจริญกรุง แขวงตลาดน้อย

เขตสัมพันธวงศ์ กทม. 10100

โทรศัพท์ : 0 2222 5111-6

แฟกซ์ : 0 2222 1354

## สาขาลำโพง

(จ. - ศ. 8.30 - 15.30 น.)

999/99 หมู่ 1 ถ.สุขุมวิท ต.ลำโพงเหนือ

อ.เมือง จ.สมุทรปราการ 10270

โทรศัพท์ : 0 2384 4510, 0 2384 7656,

0 2394 0422, 0 2394 0428

แฟกซ์ : 0 2384 4352

## สาขาสินธร ทาวเวอร์

(จ. - ศ. 9.00 - 18.00 น.)

130-132 ห้องที่ 13 ชั้น G

อาคารสินธร ทาวเวอร์ ถ.วิฑู

แขวงลุมพินี เขตปทุมวัน กทม. 10330

โทรศัพท์ : 0 2041 1261, 0 2263 3530-2

แฟกซ์ : 0 2041 2157

## สาขาสีพระยา

(จ. - ศ. 8.30 - 15.30 น.)

295 ถ.สีพระยา แขวงสีพระยา

เขตบางรัก กทม. 10500

โทรศัพท์ : 0 2235 2884-7, 0 2236 6805,

0 2631 5440-1

แฟกซ์ : 0 2235 2882

## สาขาสีแยกศรีวรา

(จ. - ศ. 8.30 - 15.30 น.)

573/139 ซ.รามคำแหง 39 ถ.ประชาธิปไตย

แขวงวังทองหลาง เขตวังทองหลาง

กทม. 10310

โทรศัพท์ : 0 2934 7941-4

แฟกซ์ : 0 2934 7945

## สาขาสีลม 2

(จ. - ศ. 8.30 - 17.00 น.)

14 ถ.สีลม แขวงสุริยวงศ์

เขตบางรัก กทม. 10500

โทรศัพท์ : 0 2632 8801-3, 0 2632 8805

แฟกซ์ : 0 2632 8804

## สาขาสีลม คอมเพล็กซ์

(ทุกวัน 10.30 - 19.30 น.)

191 ชั้น 4 อาคารสีลมคอมเพล็กซ์

ถ.สีลม แขวงสีลม เขตบางรัก

กทม. 10500

โทรศัพท์ : 0 2231 3100-1, 0 2231 3139-40

แฟกซ์ : 0 2231 3137

## สาขาสุขสวัสดิ์

(จ. - ศ. 8.30 - 15.30 น.)

393, 395, 397 ถ.สุขสวัสดิ์

แขวงบางปะกอก เขตราชบุรีบูรณะ

กทม. 10140

โทรศัพท์ : 0 2477 2409-11

แฟกซ์ : 0 2468 6028

## สาขาสุขุมวิท 4

(จ. - ศ. 8.30 - 15.30 น.)

142 ชั้น 1 อาคารทูแปซิฟิกเพลส

ถ.สุขุมวิท แขวงคลองเตย

เขตคลองเตย กทม. 10110

โทรศัพท์ : 0 2252 2522, 0 2253 5137,

0 2653 2178-80, 0 2653 2218

แฟกซ์ : 0 2653 2181

# สาขา

ณ 31 ธันวาคม 2560

## สาขาสุขุมวิท 25

(จ. - ศ. 8.30 - 15.30 น.)

1 อาคารบ้านฉางกลาสเฮ้าส์

ช.สุขุมวิท 25 ถ.สุขุมวิท

แขวงคลองเตยเหนือ เขตคลองเตย

กทม. 10110

โทรศัพท์ : 0 2258 0270-1, 0 2258 9330-2,  
0 2260 6117-9, 0 2661 7741,

0 2661 7761

แฟกซ์ : 0 2258 4582

## สาขาสุขุมวิท 26

(จ. - ศ. 8.30 - 15.30 น.)

720/1 ถ.สุขุมวิท แขวงคลองตัน

เขตคลองเตย กทม. 10110

โทรศัพท์ : 0 2010 4511, 0 2258 4052-4

แฟกซ์ : 0 2010 4513

## สาขาสุขุมวิท 101 (ปิยมรณพาร์ค)

(ทุกวัน 10.00 - 19.00 น.)

3079/25 ซ.ปิยะบุตร ถ.สุขุมวิท แขวงบางจาก  
เขตพระโขนง กทม. 10260

โทรศัพท์ : 0 2730 5100-3, 0 2730 5105

แฟกซ์ : 0 2730 5106

## สาขาสุรวงศ์

(จ. - ศ. 8.30 - 15.30 น.)

134 ถ.สุรวงศ์ แขวงสี่พระยา

เขตบางรัก กทม. 10500

โทรศัพท์ : 0 2233 9730-3

แฟกซ์ : 0 2235 5208

## สาขาเสนานิคม

(จ. - ศ. 8.30 - 15.30 น.)

126/19 ถ.พหลโยธิน 32 (ซ.เสนานิคม 1)

แขวงลาดยาว เขตจตุจักร กทม. 10900

โทรศัพท์ : 0 2561 1054, 0 2561 3100-1,  
0 2579 6248, 0 2941 7775

แฟกซ์ : 0 2579 9088

## สาขาหนองแขม

(จ. - ศ. 8.30 - 15.30 น.)

77/207 หมู่ 2 ถ.เพชรเกษม

แขวงหนองค้างพลู เขตหนองแขม

กทม. 10160

โทรศัพท์ : 0 2420 7941-4

แฟกซ์ : 0 2420 7940

## สาขาหัวหมาก

(จ. - ศ. 8.30 - 15.30 น.)

5, 7, 9 ซ.รามคำแหง 19/1 ถ.รามคำแหง

แขวงหัวหมาก เขตบางกะปิ กทม. 10240

โทรศัพท์ : 0 2318 8561-4, 0 2319 3062,  
0 2718 4624

แฟกซ์ : 0 2318 0139

## สาขาอนุสาวรีย์ชัยสมรภูมิ

(จ. - ศ. 8.30 - 15.30 น.)

911/1-3 ถ.พหลโยธิน แขวงสามเสนใน

เขตพญาไท กทม. 10400

โทรศัพท์ : 0 2271 0089, 0 2271 2662,  
0 2271 3447

แฟกซ์ : 0 2271 0088

## สาขาโอโศกมนตรี

(จ. - ศ. 8.30 - 15.30 น.)

163 ชั้น 1 อาคารรัชภาคย์ ถ.สุขุมวิท 21

แขวงคลองเตยเหนือ เขตวัฒนา กทม. 10110

โทรศัพท์ : 0 2258 3259, 0 2258 3261,  
0 2258 3265, 0 2258 3268,

0 2258 3881

แฟกซ์ : 0 2258 9552

## สาขาอ่อนนุช

(จ. - ศ. 8.30 - 15.30 น.)

1468, 1470 หมู่ 6 ถ.อ่อนนุช

แขวงสวนหลวง เขตสวนหลวง กทม. 10250

โทรศัพท์ : 0 2332 3134-7

แฟกซ์ : 0 2331 8519

## สาขาอาคารไทยวา

(จ. - ศ. 8.30 - 15.30 น.)

21/63-66 อาคารไทยวาทาวเวอร์ 1

ถ.สาทรใต้ แขวงทุ่งมหาเมฆ

เขตสาทร กทม. 10120

โทรศัพท์ : 0 2285 0092-4

แฟกซ์ : 0 2285 0095

## สาขาอาคารมโนรม

(จ. - ศ. 8.30 - 15.30 น.)

3354/1 อาคารมโนรม ถ.พระราม 4

แขวงคลองตัน เขตคลองเตย กทม. 10110

โทรศัพท์ : 0 2249 7480-2

แฟกซ์ : 0 2249 7479

## ภาคกลาง

### สาขากาญจนบุรี

(จ. - ศ. 8.30 - 15.30 น.)

160/39-40 ถ.แสงชูโต ต.บ้านเหนือ

อ.เมือง จ.กาญจนบุรี 71000

โทรศัพท์ : 0 3452 1621-3

แฟกซ์ : 0 3452 1624

### สาขานครปฐม

(จ. - ศ. 8.30 - 15.30 น.)

63, 65 ถ.ราชวิถี ต.พระปฐมเจดีย์

อ.เมือง จ.นครปฐม 73000

โทรศัพท์ : 0 3425 1184-5

แฟกซ์ : 0 3425 1186

### สาขาพระนครศรีอยุธยา

(จ. - ศ. 8.30 - 15.30 น.)

255 หมู่ 5 ถ.โรจนะ อ.พระนครศรีอยุธยา

จ.พระนครศรีอยุธยา 13000

โทรศัพท์ : 0 3522 9049, 0 3524 6030,  
0 3524 6116

แฟกซ์ : 0 3524 1546

## สาขา

ณ 31 ธันวาคม 2560

### สาขาราชบุรี

(จ. - ศ. 8.30 - 15.30 น.)  
11 ถ.คชาธร ต.หน้าเมือง อ.เมือง  
จ.ราชบุรี 70000  
โทรศัพท์ : 0 3231 0321-3  
แฟกซ์ : 0 3231 0324

### สาขาสุมทรวงคราม

(จ. - ศ. 8.30 - 15.30 น.)  
125/28 ถ.ทางเข้าเมือง ต.แม่กลอง  
อ.เมือง จ.สมุทรสงคราม 75000  
โทรศัพท์ : 0 3471 8111, 0 3471 8222,  
0 3471 8626, 0 3471 8628-9,  
0 3474 0028  
แฟกซ์ : 0 3471 8627

### สาขาสุมทรวงศาคร

(จ. - ศ. 8.30 - 15.30 น.)  
927/403 ถ.เศรษฐกิจ 1 ต.มหาชัย  
อ.เมือง จ.สมุทรสาคร 74000  
โทรศัพท์ : 0 3442 7510, 0 3442 7582,  
0 3481 0514-5  
แฟกซ์ : 0 3481 0513

### สาขาสระบุรี

(จ. - ศ. 8.30 - 15.30 น.)  
427 ถ.พหลโยธิน ต.ปากเพรียว  
อ.เมือง จ.สระบุรี 18000  
โทรศัพท์ : 0 3621 2137-8, 0 3622 1630,  
0 3622 2344, 0 3631 2055-6  
แฟกซ์ : 0 3622 1636

## ภาคตะวันออก

### สาขาจันทบุรี

(จ. - ศ. 8.30 - 15.30 น.)  
82/9 ถ.ท่าแฉลบ ต.วัดใหม่  
อ.เมือง จ.จันทบุรี 22000  
โทรศัพท์ : 0 3931 2822, 0 3934 6616,  
0 3934 6434-5  
แฟกซ์ : 0 3932 1201

### สาขาฉะเชิงเทรา

(จ. - ศ. 8.30 - 15.30 น.)  
94/3 ถ.ชุมพล ต.หน้าเมือง อ.เมือง  
จ.ฉะเชิงเทรา 24000  
โทรศัพท์ : 0 3851 1621-2, 0 3851 4627-8,  
0 3853 5083, 0 3881 8149  
แฟกซ์ : 0 3851 1623

### สาขาชลบุรี

(ฟรีวิลเลจ แแบงก์กิ้ง เซ็นเตอร์)  
(จ. - ศ. 8.30 - 15.30 น.)  
804 ก. ถ.เจดีย์จันทน์ ต.บางปลาสร้อย  
อ.เมือง จ.ชลบุรี 20000  
โทรศัพท์ : 0 3827 3601-6  
แฟกซ์ : 0 3827 3607

### สาขาชลบุรี 2

(จ. - ศ. 8.30 - 15.30 น.)  
116/110 หมู่ 3 ถ.สุขุมวิท ต.บ้านสวน  
อ.เมือง จ.ชลบุรี 20000  
โทรศัพท์ : 0 3879 7457-9, 0 3879 7462  
แฟกซ์ : 0 3879 7461

### สาขาเซ็นทรัล ชลบุรี

(ทุกวัน 11.00 - 20.00 น.)  
55/88-9, 55/91 ชั้น 2  
ห้างสรรพสินค้าเซ็นทรัล ชลบุรี  
ถ.สุขุมวิท ต.เสม็ด อ.เมือง  
จ.ชลบุรี 20000  
โทรศัพท์ : 0 3805 3920-3  
แฟกซ์ : 0 3805 3924

### สาขาบางละมุง

(จ. - ศ. 10.00 - 17.30 น.)  
90/27 หมู่ 5 ถ.พญา-นาเกลือ ต.นาเกลือ  
อ.บางละมุง จ.ชลบุรี 20150  
โทรศัพท์ : 0 3842 0273, 0 3872 6817,  
0 3842 7748-9, 0 3842 8418,  
0 3842 9333  
แฟกซ์ : 0 3842 3332

### สาขาม้านาง

(จ. - ศ. 8.30 - 17.00 น.)  
51/12 หมู่ 5 ถ.สุขุมวิท ต.บ้านฉาง  
อ.บ้านฉาง จ.ระยอง 21130  
โทรศัพท์ : 0 3860 3120-5  
แฟกซ์ : 0 3860 3119

### สาขาม้านิง

(จ. - ศ. 8.30 - 15.30 น.)  
403 ถ.ชลบุรี-บ้านมิ่ง ต.บ้านมิ่ง  
อ.บ้านมิ่ง จ.ชลบุรี 20170  
โทรศัพท์ : 0 3844 3072, 0 3844 3628,  
0 3875 0979-80, 0 3875 1118-9  
แฟกซ์ : 0 3844 3039

### สาขาพัทยา

(จ. - ศ. 10.00 - 17.30 น.)  
325/115-116 หมู่ 10 ถ.พญาสาย 2  
ต.หนองปรือ อ.บางละมุง จ.ชลบุรี 20260  
โทรศัพท์ : 0 3841 0027, 0 3842 9464,  
0 3871 0414,  
แฟกซ์ : 0 3842 9400

### สาขาแพชชั่น ซ้อบั้ง เดสติเนชั่น

(ทุกวัน 10.30 - 19.30 น.)  
554/4 ชั้น 2 ศูนย์การค้าแพชชั่น ซ้อบั้ง  
เดสติเนชั่น ถ.สุขุมวิท ต.เนินพระ  
อ.เมือง จ.ระยอง 21000  
โทรศัพท์ : 0 3802 3400-3  
แฟกซ์ : 0 3802 3404

### สาขามาบตาพูด

(จ. - ศ. 8.30 - 17.00 น.)  
267/11-13 ถ.สุขุมวิท ต.มาบตาพูด  
อ.เมือง จ.ระยอง 21150  
โทรศัพท์ : 0 3860 7945, 0 3860 7947,  
0 3860 7949, 0 3860 7957  
แฟกซ์ : 0 3860 8718

## สาขา

ณ 31 ธันวาคม 2560

### สาขาระยอง

(จ. - ศ. 8.30 - 15.30 น.)

144/39-41 ถ.สุขุมวิท ต.ท่าประดู่

อ.เมือง จ.ระยอง 21000

โทรศัพท์ : 0 3861 4255-6, 0 3861 4730-3

แฟกซ์ : 0 3861 4734

### สาขาโรบินสัน ศรีราชา

(ทุกวัน 11.00 - 20.00 น.)

90/1 ห้องที่ 1F-B-13 ชั้น G

ห้างสรรพสินค้าโรบินสัน ศรีราชา

ถ.สุขุมวิท ต.ศรีราชา อ.ศรีราชา จ.ชลบุรี 20110

โทรศัพท์ : 0 3832 8458-60

แฟกซ์ : 0 3832 8461

### สาขาศรีราชา

(จ. - ศ. 8.30 - 15.30 น.)

135/19 ถ.สุขุมวิท ต.ศรีราชา

อ.ศรีราชา จ.ชลบุรี 20110

โทรศัพท์ : 0 3832 4500-2, 0 3832 4504

แฟกซ์ : 0 3832 4503

### สาขามตะนคร

(จ. - ศ. 10.00 - 17.30 น.)

700/17 หมู่ที่ 1 ต.คลองตำหรุ

อ.เมือง จ.ชลบุรี 20000

โทรศัพท์ : 0 3845 7564-7

แฟกซ์ : 0 3845 7568

### สาขาอีสเทิร์นซีบอร์ด

(จ. - ศ. 8.30 - 15.30 น.)

24/1 หมู่ 4 นิคมอุตสาหกรรมอีสเทิร์นซีบอร์ด

ถ.เหมราชอเวนิว ต.ปลวกแดง

อ.ปลวกแดง จ.ระยอง 21140

โทรศัพท์ : 0 3895 5284-8, 0 3895 5290

(0 3889 1489 ATM)

แฟกซ์ : 0 3895 5289

## ภาคตะวันออกเฉียงเหนือ

### สาขาขอนแก่น

(จ. - ศ. 8.30 - 15.30 น.)

34, 34/1-2 ถ.หน้าเมือง ต.ในเมือง

อ.เมือง จ.ขอนแก่น 40000

โทรศัพท์ : 0 4323 7609, 0 4323 7620-1,

0 4333 4577

แฟกซ์ : 0 4323 7435

### สาขาขอนแก่น-ถนนมิตรภาพ

(พรีวิลเลจ แแบงก์กิ้ง เซ็นเตอร์)

(จ. - ศ. 8.30 - 17.00 น.,

ส. - อ. 9.30 - 18.30 น.)

81/1 ถ.มิตรภาพ ต.ในเมือง อ.เมือง

จ.ขอนแก่น 40000

โทรศัพท์ : 0 4324 1268, 0 4324 1686,

0 4324 2547

แฟกซ์ : 0 4323 8435

### สาขาเซ็นทรัลพลาซา อุตรธานี

(ทุกวัน 10.30 - 19.30 น.)

277/3 ศูนย์การค้าเซ็นทรัลพลาซา อุตรธานี

ถ.ประจักษ์ศิลปาคม ต.หมากแข้ง อ.เมือง

จ.อุตรธานี 41000

โทรศัพท์ : 0 4292 1458-61

แฟกซ์ : 0 4292 1462

### สาขานครราชสีมา

(จ. - ศ. 8.30 - 15.30 น.)

2-4 ถ.ชุมพล ต.ในเมือง อ.เมือง

จ.นครราชสีมา 30000

โทรศัพท์ : 0 4426 8873-7

แฟกซ์ : 0 4425 5476

### สาขานครราชสีมา 2

(จ. - ศ. 8.30 - 15.30 น.)

545 ถ.มิตรภาพ ต.ในเมือง

อ.เมือง จ.นครราชสีมา 30000

โทรศัพท์ : 0 4426 3487-91

แฟกซ์ : 0 4426 3493

### สาขามันห้วย อุตรธานี

(จ. - ศ. 8.30 - 15.30 น.)

214/27-29 ถ.อุตรดุษฎี ต.หมากแข้ง

อ.เมือง จ.อุตรธานี 41000

โทรศัพท์ : 0 4224 3639-41

แฟกซ์ : 0 4224 3643

### สาขาร้อยเอ็ด

(จ. - ศ. 8.30 - 15.30 น.)

226/2 ถ.รณชัยชาลภูษิต ต.ในเมือง

อ.เมือง จ.ร้อยเอ็ด 45000

โทรศัพท์ : 0 4351 5850-2

แฟกซ์ : 0 4351 5854

### สาขาสกลนคร

(จ. - ศ. 8.30 - 15.30 น.)

1551/12 ถ.สุขเกษม ต.ธาตุเชิงชุม

อ.เมือง จ.สกลนคร 47000

โทรศัพท์ : 0 4271 6230, 0 4271 6303,

0 4271 6350, 0 4271 6765,

0 4271 6895

แฟกซ์ : 0 4271 6728

### สาขาสุรินทร์

(จ. - ศ. 8.30 - 15.30 น.)

79, 81, 83 ถ.จิตรบำรุง ต.ในเมือง

อ.เมือง จ.สุรินทร์ 32000

โทรศัพท์ : 0 4451 1848, 0 4451 8997-8,

0 4453 8384

แฟกซ์ : 0 4451 1081

### สาขาอุตรธานี

(จ. - ศ. 8.30 - 15.30 น.)

359 ถ.โพธิ์ศรี ต.หมากแข้ง อ.เมือง

จ.อุตรธานี 41000

โทรศัพท์ : 0 4221 3036, 0 4222 1333,

0 4222 3613, 0 4224 4062,

0 4224 4733, 0 4224 9590,

0 4234 3023, 0 4234 3425

แฟกซ์ : 0 4224 4062

## สาขา

ณ 31 ธันวาคม 2560

### สาขาอุบลราชธานี

(จ. - ศ. 8.30 - 15.30 น.)

177 ถ.อุปราช ต.ในเมือง อ.เมือง

จ.อุบลราชธานี 34000

โทรศัพท์ : 0 4524 3830-1, 0 4524 4270-1,

0 4524 4717-8, 0 4526 2904,

0 4531 1825

แฟกซ์ : 0 4524 3832

### ภาคเหนือ

#### สาขาเชียงราย

(จ. - ศ. 8.30 - 15.30 น.)

643/5 หมู่ 3 ถ.อุตรกิจ ต.เวียง

อ.เมือง จ.เชียงราย 57000

โทรศัพท์ : 0 5371 1414, 0 5371 6557,

0 5371 6786

แฟกซ์ : 0 5371 5429

#### สาขาเชียงใหม่-ห้วยแก้ว

(พริวิลเลจ แบนกิ้ง เซ็นเตอร์)

(จ. - ศ. 8.30 - 15.30 น.)

137 ถ.ห้วยแก้ว ต.สุเทพ อ.เมือง

จ.เชียงใหม่ 50200

โทรศัพท์ : 0 5321 1091-4

แฟกซ์ : 0 5321 1095

#### สาขาเซ็นทรัลแอร์พอร์ต เชียงใหม่

(ทุกวัน 11.00 - 20.00 น.)

2 ถ.มหิดล, 252-252/1 ถ.วิบูลย์

ต.หายยา อ.เมือง จ.เชียงใหม่ 50100

โทรศัพท์ : 0 5390 4143-6

แฟกซ์ : 0 5390 4147

#### สาขาถนนท่าแพ เชียงใหม่

(จ. - ศ. 8.30 - 15.30 น.)

2-4 ถ.วิชยานนท์ ต.ช้างม้อย อ.เมือง

จ.เชียงใหม่ 50300

โทรศัพท์ : 0 5323 3860-2, 05387 4028

แฟกซ์ : 0 5387 4029

### สาขาถนนศรีดอนไชย เชียงใหม่

(จ. - ศ. 8.30 - 15.30 น.)

54/1 อาคารสุริวงค์นาคเซ็นเตอร์ ถ.ศรีดอนไชย

ต.หายยา อ.เมือง จ.เชียงใหม่ 50100

โทรศัพท์ : 0 5327 0029-30, 0 5328 2903,

0 5382 1080-1

แฟกซ์ : 0 5328 2015

### สาขาถนนโเวย์-เชียงใหม่

(จ. - ศ. 8.30 - 15.30 น.)

1/99 ถ.เชียงใหม่-ลำปาง ต.หนองป่าครั่ง

อ.เมือง จ.เชียงใหม่ 50000

โทรศัพท์ : 0 5330 4701-4, 0 5330 4706

แฟกซ์ : 0 5330 4705

### สาขานครสวรรค์

(จ. - ศ. 8.30 - 15.30 น.)

532-534 ถ.โกสีย์ ต.ปากน้ำโพ

อ.เมือง จ.นครสวรรค์ 60000

โทรศัพท์ : 0 5621 3166, 0 5621 4109,

0 5621 4690, 0 5621 4709,

0 5631 4234-5, 0 5631 4299

แฟกซ์ : 0 5621 3224

### สาขาพิษณุโลก

(จ. - ศ. 8.30 - 15.30 น.)

112/39-41 ถ.เอกาทศรถ ต.ในเมือง

อ.เมือง จ.พิษณุโลก 65000

โทรศัพท์ : 0 5522 5153-5

แฟกซ์ : 0 5522 5156

### สาขาลำปาง

(จ. - ศ. 8.30 - 15.30 น.)

255 ถ.บุญวาทย์ ต.สวนดอก อ.เมือง

จ.ลำปาง 52000

โทรศัพท์ : 0 5421 8373, 0 5421 8383,

0 5421 8454, 0 5422 7383

แฟกซ์ : 0 5422 7637

## ภาคใต้

### สาขาเซ็นทรัลพลาซา สุราษฎร์ธานี

(ทุกวัน 11.00 - 20.00 น.)

88 หมู่ 10 ต.วัดประดู่ อ.เมือง

จ.สุราษฎร์ธานี 84000

โทรศัพท์ : 0 7760 2700-3

แฟกซ์ : 0 7760 2704

### สาขาเซ็นทรัล เฟสติวัล ภูเก็ต

(ทุกวัน 10.30 - 19.30 น.)

74-75 ชั้น 2 ห้างสรรพสินค้าเซ็นทรัล เฟสติวัล

ภูเก็ต หมู่ 5 ต.วิชิต อ.เมือง จ.ภูเก็ต 83000

โทรศัพท์ : 0 7621 0492, 0 7621 0526,

0 7621 0534, 0 7621 0575

แฟกซ์ : 0 7621 0596

### สาขาดำรง

(จ. - ศ. 8.30 - 15.30 น.)

1/5-6 ถ.พระราม 6 ต.ทับเที่ยง

อ.เมือง จ.ตรัง 92000

โทรศัพท์ : 0 7521 7781-4

แฟกซ์ : 0 7521 7785

### สาขาถนนเพชรเกษม หาดใหญ่

(จ. - ศ. 8.30 - 15.30 น.)

452/8 ถ.เพชรเกษม ต.หาดใหญ่

อ.หาดใหญ่ จ.สงขลา 90110

โทรศัพท์ : 0 7422 0262-3, 0 7422 0274-5

แฟกซ์ : 0 7422 0281

### สาขานครศรีธรรมราช

(จ. - ศ. 8.30 - 15.30 น.)

1719-1721 ถ.ราชดำเนิน ต.ท่าวัง

อ.เมือง จ.นครศรีธรรมราช 80000

โทรศัพท์ : 0 7535 6112, 0 7535 6860-1

แฟกซ์ : 0 7534 2352

## สาขา

ณ 31 ธันวาคม 2560

### สาขาภูเก็ต

(พรีวิลเลจ แบนกิ้ง เซ็นเตอร์)

(จ. - ศ. 8.30 - 15.30 น.)

206 ถ.ภูเก็ต ต.ตลาดใหญ่ อ.เมือง

จ.ภูเก็ต 83000

โทรศัพท์ : 0 7621 1566, 0 7621 1577,  
0 7621 4901-2, 0 7621 0970-1

แฟกซ์ : 0 7621 4903

### สาขาห้าแยกฉลองภูเก็ต

(จ. - ศ. 8.30 - 15.30 น.)

9/108 หมู่ 9 ถ.เจ้าฟ้าตะวันออก ต.ฉลอง

อ.เมือง จ.ภูเก็ต 83130

โทรศัพท์ : 0 7638 3801-4

แฟกซ์ : 0 7638 3805

### สาขายะลา

(จ. - ศ. 8.30 - 15.30 น.)

8-12 ถ.พิพิธภัณฑสถานแห่งชาติ

อ.เมือง จ.ยะลา 95000

โทรศัพท์ : 0 7321 2218, 0 7321 2414,  
0 7324 0872-3

แฟกซ์ : 0 7321 3764

### สาขาสุราษฎร์ธานี

(จ. - ศ. 8.30 - 15.30 น.)

208/2-3 ถ.ชนเกษม ต.ตลาด

อ.เมือง จ.สุราษฎร์ธานี 84000

โทรศัพท์ : 0 7728 6292-4

แฟกซ์ : 0 7728 6298

### สาขาหาดป่าตอง

(จ. - ศ. 9.30 - 16.30 น.)

9/33 ถนนผังเมือง สาย ก

ต.ป่าตอง อ.กะทู้ จ.ภูเก็ต 83150

โทรศัพท์ : 0 7651 0735-6, 0 7651 0750,  
0 7651 0850

แฟกซ์ : 0 7651 0794

### สาขาหาดใหญ่

(จ. - ศ. 8.30 - 15.30 น.)

164 ถ.นิพัทธอุทิศ 1 อ.หาดใหญ่

จ.สงขลา 90110

โทรศัพท์ : 0 7424 3032, 0 7424 3810,  
0 7424 5033, 0 7423 5605

แฟกซ์ : 0 7423 5606

## ข้อมูลธนาคาร

ชื่อ	: ธนาคารยูโอบี จำกัด (มหาชน)
ทะเบียนเลขที่	: 0107535000176
ประเภทธุรกิจ	: ธนาคารพาณิชย์
ที่ตั้งสำนักงานใหญ่	: 191 ถนนสาทรใต้ เขตสาทร กรุงเทพฯ 10120
โทรศัพท์	: 0 2343 3000
โทรสาร	: 0 2287 2973-4
SWIFT	: UOVBTBHK
เว็บไซต์	: www.UOB.co.th

## ผู้สอบบัญชี

นางสาวสมใจ คุณปสุต	: ผู้สอบบัญชีรับอนุญาต เลขที่ 4499 และ/หรือ
นางสาวรัตนา จาละ	: ผู้สอบบัญชีรับอนุญาต เลขที่ 3734 และ/หรือ
นางสาวรัชดา ยงสวัสดิ์วานิชย์	: ผู้สอบบัญชีรับอนุญาต เลขที่ 4951

บริษัท สำนักงาน อีวาย จำกัด  
ชั้น 33 อาคารเลครัชดา  
193/136-137 ถนนรัชดาภิเษก  
คลองเตย กรุงเทพฯ 10110  
ตู้ ป.ณ. 1047 กรุงเทพฯ 10501  
โทรศัพท์ : 0 2264 0777  
โทรสาร : 0 2264 0789  
เว็บไซต์ : www.ey.com

# ข้อมูลธนาคาร

## การจัดอันดับความน่าเชื่อถือ

มูดีส์ อินเวสเตอร์ เซอร์วิส		อันดับความน่าเชื่อถือ	ณ 30 พฤศจิกายน 2560
เงินฝาก	- ระยะยาว	Baa1	
เงินฝาก	- ระยะสั้น	P-2	
แนวโน้ม	- ระยะยาว	เสถียรภาพ	
แนวโน้ม	- ระยะสั้น	เสถียรภาพ	
Baseline Credit Assessment		ba1	
Adjusted Baseline Credit Assessment		baa1	
Counterparty Risk Assessment	- ระยะยาว	A3(cr)	
Counterparty Risk Assessment	- ระยะสั้น	P-2(cr)	

ฟิทช์ เรตติ้งส์		อันดับความน่าเชื่อถือ	ณ 14 กุมภาพันธ์ 2561
สกุลเงินต่างประเทศ	- ระยะยาว	A-	
สกุลเงินต่างประเทศ	- ระยะสั้น	F2	
แนวโน้ม	- ระยะยาว	เสถียรภาพ	
ความแข็งแกร่งทางการเงิน		bb+	
อันดับเครดิตสนับสนุน		1	
อันดับเครดิตภายในประเทศ	- ระยะยาว	AAA(tha)	
อันดับเครดิตภายในประเทศ	- ระยะสั้น	F1+(tha)	
แนวโน้มอันดับเครดิตภายในประเทศ		เสถียรภาพ	





**ธนาคารยูโอบี จำกัด (มหาชน)**

**สำนักงานใหญ่**

191 ถนนสาทรใต้

เขตสาทร กรุงเทพฯ 10120

โทรศัพท์ 0 2343 3000

โทรสาร 0 2287 2973-4

[www.UOB.co.th](http://www.UOB.co.th)