



Gazing 山 (Mountain)
Tan Rui Rong

สารบัญ

2	ข้อมูลองค์กร	15	รายงานของผู้สอบบัญชีรับอนุญาต	147	รายงานคณะกรรมการสรรหา และกำหนดค่าตอบแทน
3	ข้อมูลทางการเงินที่สำคัญ	16	งบการเงิน และหมายเหตุประกอบ งบการเงิน	148	การกำกับดูแลกิจการ และโครงสร้างการจัดการ
4	สารจากประธานกรรมการ	127	ข้อมูลอื่น	152	สาขา
6	คณะกรรมการธนาคาร	137	การบริหารความเสี่ยง	160	ข้อมูลธนาคาร
6	ผู้บริหาร	145	รายงานคณะกรรมการตรวจสอบ		
7	แผนผังองค์กร	146	ความเห็นคณะกรรมการตรวจสอบ เกี่ยวกับการควบคุมภายในของธนาคาร		
8	รายงานการวิเคราะห์ ผลการดำเนินงานปี 2556				



มอง 山 (ภูเขา)

โดย Tan Rui Rong
สีน้ำมันบนผ้าใบ

ภาพวาด “มอง 山” โดยศิลปิน Tan Rui Rong เป็นแรงบันดาลใจในการออกแบบรายงานประจำปีของกลุ่มธนาคารยูโอบีในปีนี้ ซึ่งได้รับรางวัลเหรียญเงินจากการประกวดยูโอบี เฟ้นดีดิง ออฟ เดอะ เยียร์ ปี พ.ศ. 2556 ณ ประเทศสิงคโปร์

Tan Rui Rong ชาบซึ่งกับปรัชญาของท่านอาจารย์ Qing Yuan Wei Xin นักปราชญ์ชาวพุทธ ที่กล่าวไว้ว่า ภูเขาก็คือภูเขา ภูเขาไม่ใช่ภูเขา ภูเขายอมเป็นภูเขา คำกล่าวนี้มีความหมายลึกซึ้ง สะท้อนมุมมองของผู้คนซึ่งแปรเปลี่ยนไปตามช่วงเวลาของชีวิต

ด้วยการอ้างอิงถึงปรัชญาของท่านอาจารย์ Qing ศิลปินท่านนี้จึงได้สร้างสรรค์ภาพโดยใช้ 山 ซึ่งเป็นอักษรจีนแสดงถึงความหมายถึงภูเขา และมีเด็กผู้ชายยืนอยู่ตรงตีนเขา จ้องมองภูเขาอันกว้างใหญ่เปรียบเสมือนอนาคตของเด็กน้อยผู้นี้ ความรู้และความสามารถในการปรับตัวจะทำให้เขาสามารถปีนข้ามภูเขานั้นได้ นี่คือการเดินทางที่ทำให้เขาได้เรียนรู้และคว้าโอกาสต่างๆ มากมายที่จะเกิดขึ้นผ่านกาลเวลา

การประกวดยูโอบี เฟ้นดีดิง ออฟ เดอะ เยียร์ ได้เดินทางมาถึงปีที่ 32 ตามวัตถุประสงค์ในการส่งเสริมและรักษาศิลปะ อีกทั้งยังส่งเสริมศิลปินให้ได้รังสรรค์ผลงานที่สร้างแรงบันดาลใจให้ผู้อื่นในภูมิภาคเอเชียตะวันออกเฉียงใต้

ข้อมูลองค์กร

ธนาคารยูโอบี จำกัด (มหาชน) (“ธนาคารยูโอบี”) เป็นธนาคารที่ได้รับใบอนุญาตให้ประกอบธุรกิจธนาคารพาณิชย์เต็มรูปแบบ มีเครือข่ายทั่วประเทศ 155 สาขา เครื่องเอทีเอ็ม 353 เครื่อง และศูนย์บริการแลกเปลี่ยนเงินตราต่างประเทศ 35 แห่ง (ณ วันที่ 31 ธันวาคม 2556) พร้อมให้บริการทางการเงินที่ครบวงจร เพื่อตอบสนองความต้องการที่หลากหลายและเป้าหมายทางการเงินที่แตกต่างกันของลูกค้า ทั้งประเภทบุคคล ธุรกิจ SME และธุรกิจขนาดใหญ่ นอกจากนี้ธนาคารยูโอบียังมีบริษัทย่อยในเครืออีก 2 แห่ง เพื่อให้บริการที่เชี่ยวชาญเฉพาะทาง ได้แก่ ธุรกิจนายหน้าซื้อขายล่วงหน้า และการจัดเก็บหนี้

ธนาคารยูโอบีได้รับการจัดอันดับความน่าเชื่อถือจากบริษัทจัดอันดับความน่าเชื่อถือชั้นนำ ได้แก่ มูดี้ส์ อินเวสเตอร์ เซอร์วิส (Moody’s Investors Service) ฟิทช์ เรตติ้งส์ (Fitch Ratings) และสแตนดาร์ด แอนด์ พัวร์ส (Standard & Poor’s) ให้เป็นธนาคารที่มีความแข็งแกร่งทั้งในระดับสากล และภายในประเทศ ดังนี้

มูดี้ส์ อินเวสเตอร์ เซอร์วิส

การจัดความน่าเชื่อถือแบบสากล

ระยะยาว	Baa1
ระยะสั้น	Prime-2
ความแข็งแกร่งทางการเงิน	D

ฟิทช์ เรตติ้งส์

การจัดความน่าเชื่อถือแบบสากล

ระยะยาว	A-
ระยะสั้น	F2
ความแข็งแกร่งทางการเงิน (Viability)	bb+
อันดับเครดิตสนับสนุน	1

การจัดอันดับความน่าเชื่อถือภายในประเทศ

ระยะยาว	AAA(thai)
ระยะสั้น	F1+(thai)

สแตนดาร์ด แอนด์ พัวร์ส

การจัดความน่าเชื่อถือแบบสากล

ระยะยาว	BBB+
ระยะสั้น	A2

การจัดอันดับความน่าเชื่อถือในกลุ่มอาเซียน

ระยะยาว	axA+
ระยะสั้น	axA-1

ธนาคารยูโนเด็ต โอเวอร์ซีส์ จำกัด ประเทศสิงคโปร์ (“กลุ่มธนาคารยูโอบี ประเทศสิงคโปร์”) ถือหุ้นร้อยละ 99.66 ในธนาคารยูโอบี โดยกลุ่มธนาคารยูโอบี ประเทศสิงคโปร์ มีเครือข่ายสำนักงานกว่า 500 แห่ง ใน 19 ประเทศและเขตการปกครอง ทั้งในเอเชียแปซิฟิก ยุโรป ตะวันตก และอเมริกาเหนือ

ธนาคารยูโอบีเป็นธนาคารชั้นนำระดับภูมิภาคที่มีรากฐานมั่นคงในประเทศไทย ที่พร้อมนำประโยชน์จากความเชี่ยวชาญและเครือข่ายที่แข็งแกร่งระดับภูมิภาคมาสู่ลูกค้า เรามุ่งมั่นที่จะเข้าใจถึงทุกความต้องการเพื่อนำเสนอนวัตกรรมทางการเงินผ่านผลิตภัณฑ์คุณภาพและบริการชั้นเลิศแก่ลูกค้าของเราได้อย่างเหมาะสม

ข้อมูลทางการเงินที่สำคัญ

	งบการเงิน (ตรวจสอบแล้ว)	
	2556	2555
ฐานะการเงิน (ล้านบาท)		
สินทรัพย์	407,863	356,075
เงินให้สินเชื่อ	255,427	213,332
ค่าเผื่อหนี้สงสัยจะสูญ	6,931	5,201
เงินฝาก	234,641	201,719
หนี้สิน	370,570	321,633
ส่วนของผู้ถือหุ้น	37,293	34,442
เงินกองทุน	39,011	31,273
ผลประกอบการ (ล้านบาท)		
รายได้ดอกเบี้ยสุทธิ	10,331	9,188
รายได้ที่มีไขดอกเบี้ย	2,767	2,543
หนี้สูญและหนี้สงสัยจะสูญ	2,662	1,448
กำไรก่อนภาษีเงินได้	3,337	2,849
กำไรสุทธิ	2,947	2,202
อัตราส่วนที่สำคัญ (ร้อยละ)		
รายได้ดอกเบี้ยสุทธิต่อสินทรัพย์รวมเฉลี่ย	2.70	2.81
กำไรสุทธิต่อสินทรัพย์รวมเฉลี่ย	0.77	0.67
กำไรสุทธิต่อส่วนของผู้ถือหุ้นเฉลี่ย	8.22	6.62
กำไรสุทธิต่อหุ้น - พื้นฐาน (บาท)	1.19	0.89
มูลค่าตามบัญชีต่อหุ้น (บาท)	15.00	13.86
เงินกองทุนต่อสินทรัพย์เสี่ยง	15.92	15.98

สารจากประธานกรรมการ

ธนาคารยูโอบียังคงไว้ซึ่งการบริหารความเสี่ยงที่แข็งแกร่ง และกระบวนการทำงานที่รอบคอบ เพื่อเน้นความยั่งยืนของธุรกิจในระยะยาว ควบคู่ไปกับการเติบโตของธุรกิจ



ภาพรวมปี 2556

เศรษฐกิจไทยในปี 2556 เริ่มต้นอย่างมั่นคงในภาพรวม โดยได้รับผลพวงจากปีก่อนหน้า ปัจจัยหลักในการขับเคลื่อนช่วงแรกเริ่ม คือ การบริโภคภายในประเทศที่แข็งแกร่ง ตลอดจนการลงทุนและการส่งออกสุทธิ อย่างไรก็ตาม การคาดการณ์เกี่ยวกับการปรับลดมาตรการผ่อนคลายเชิงปริมาณ (Quantitative Easing) ของธนาคารกลางสหรัฐ และการชะลอตัวของอุปสงค์ภายในประเทศ ส่งผลให้เศรษฐกิจโดยรวมของไทยเติบโตช้าลง ภาวะความไม่แน่นอนทางการเมืองในไตรมาสที่สี่ ประกอบกับการสิ้นสุดระยะเวลาโครงการกระตุ้นเศรษฐกิจของรัฐบาล ยังทำให้เศรษฐกิจเติบโตช้าลงอีก ส่งผลให้ผลิตภัณฑ์มวลรวมในประเทศ (GDP) ของไทยในปี 2556 มีอัตราการขยายตัวลดลงเหลือร้อยละ 2.9 จากร้อยละ 6.4 เมื่อปี 2555

ผลการดำเนินงานของธนาคารในปี 2556

แม้การขยายตัวทางเศรษฐกิจจะชะลอลงในครึ่งปีหลัง ธนาคารยูโอบี จำกัด (มหาชน) ยังคงมีกำไรสุทธิหลังหักภาษีในปี 2556 เป็นจำนวน 2,947 ล้านบาท หรือเพิ่มขึ้นร้อยละ 33.8 จากปี 2555 ปัจจัยหลักมาจากรายได้จากค่าธรรมเนียมที่เพิ่มขึ้นร้อยละ 18.6 และสินเชื่อที่เติบโตขึ้นอย่างสมดุลทั่วทุกกลุ่มลูกค้าเกินกว่าร้อยละ 10

การให้สินเชื่อของธนาคารเติบโตจาก 213,332 ล้านบาท ขึ้นมาที่ 255,427 ล้านบาท หรือเพิ่มขึ้นร้อยละ 19.7 จากปี 2555 สัดส่วนสินเชื่อที่ไม่ก่อให้เกิดรายได้ของธนาคารลดลงมาอยู่ที่ร้อยละ 1.69 ซึ่งต่ำกว่าเกณฑ์เฉลี่ยที่ร้อยละ 2.31 ของอุตสาหกรรมธนาคารในประเทศไทย เงินฝากโดยรวมเพิ่มขึ้นร้อยละ 16.3 เงินกองทุนต่อสินทรัพย์เสี่ยงของธนาคารยังคงยืนหยัดอยู่ที่ร้อยละ 15.9 ซึ่งสูงเป็นอันดับที่สามของกลุ่มธนาคารพาณิชย์ในประเทศไทยทั้ง 14 แห่ง และสูงกว่าเกณฑ์ขั้นต่ำที่ธนาคารแห่งประเทศไทยกำหนดไว้ ธนาคารได้ตั้งสำรองหนี้สูญเพิ่มขึ้นอย่างเหมาะสมเพื่อให้พร้อมต่อการรองรับความผันผวนของเศรษฐกิจ

การพัฒนาองค์กร

แนวโน้มของการค้าภายในภูมิภาคที่เพิ่มมากขึ้น นับเป็นโอกาสอันดีสำหรับธนาคารที่จะนำความแข็งแกร่งด้านเครือข่ายสาขาที่เชื่อมโยงอยู่ทั่วทั้งภูมิภาคมาให้บริการแก่ลูกค้า ธนาคารจึงได้จัดตั้งหน่วยงานที่ปรึกษาการลงทุนระหว่างประเทศ (Foreign Direct Investment Advisory Unit) ขึ้นในปี 2556 เพื่อสนับสนุนบริษัทที่กำลังมองหาช่องทางการลงทุนทั้งในประเทศและต่างประเทศ

สืบเนื่องจากความสำเร็จในการปรับปรุงระบบปฏิบัติการหลักของธนาคาร ตั้งแต่ปี 2555 ธนาคารได้ดำเนินการปรับปรุงกระบวนการตั้งแต่ต้นจนจบ (End-to-End) เพื่อลดงานเอกสาร และระยะเวลาในการรอของลูกค้า นอกจากนี้ ธนาคารยังได้พัฒนาระบบธนาคารทางอินเทอร์เน็ต เพื่อให้ลูกค้าสามารถทำธุรกรรมได้อย่างสะดวกยิ่งขึ้น ไม่ว่าจะอยู่ที่ใดก็ตาม

แนวโน้มปี 2557

จากการคาดการณ์ที่ว่าภาวะเศรษฐกิจโลกจะปรับตัวดีขึ้นในปีนี้ โดยเฉพาะเศรษฐกิจในประเทศสหรัฐอเมริกา ประเทศไทยน่าจะได้รับประโยชน์จากการลงทุนของภาคเอกชน และภาคอุตสาหกรรมการผลิตที่เพิ่มขึ้น

ยังคงต้องจับตามองต่อไปว่าสถานการณ์ทางการเมืองจะส่งผลกระทบต่อภาวะเศรษฐกิจของประเทศไทยในทิศทางใด แต่สิ่งที่แน่ชัดคือ ความตึงเครียดที่ยืดเยื้อนี้จะส่งผลกระทบต่อความเชื่อมั่นของนักลงทุนและผู้บริโภคอย่างแน่นอน อย่างไรก็ตาม ธนาคารยูโอบียังคงไว้ซึ่งการบริหารความเสี่ยงที่แข็งแกร่ง และกระบวนการทำงานที่รอบคอบ เพื่อเน้นความยั่งยืนของธุรกิจในระยะยาว ควบคู่ไปกับการเติบโตของธุรกิจ

ด้วยความขอบคุณ

ในนามของคณะกรรมการ ผมขอขอบคุณลูกค้าทุกท่านที่ให้การสนับสนุนธนาคารด้วยดีเสมอมา รวมถึงผู้บริหารและพนักงาน สำหรับการทำงานอย่างหนักด้วยความทุ่มเทเพื่อให้ธุรกิจเดินหน้าได้ตามปกติ

สุดท้ายนี้ ผมขอขอบคุณคณะกรรมการธนาคารสำหรับคำแนะนำที่เป็นประโยชน์อย่างยิ่ง

วี ไชว เยา

ประธานกรรมการ
กุมภาพันธ์ 2557

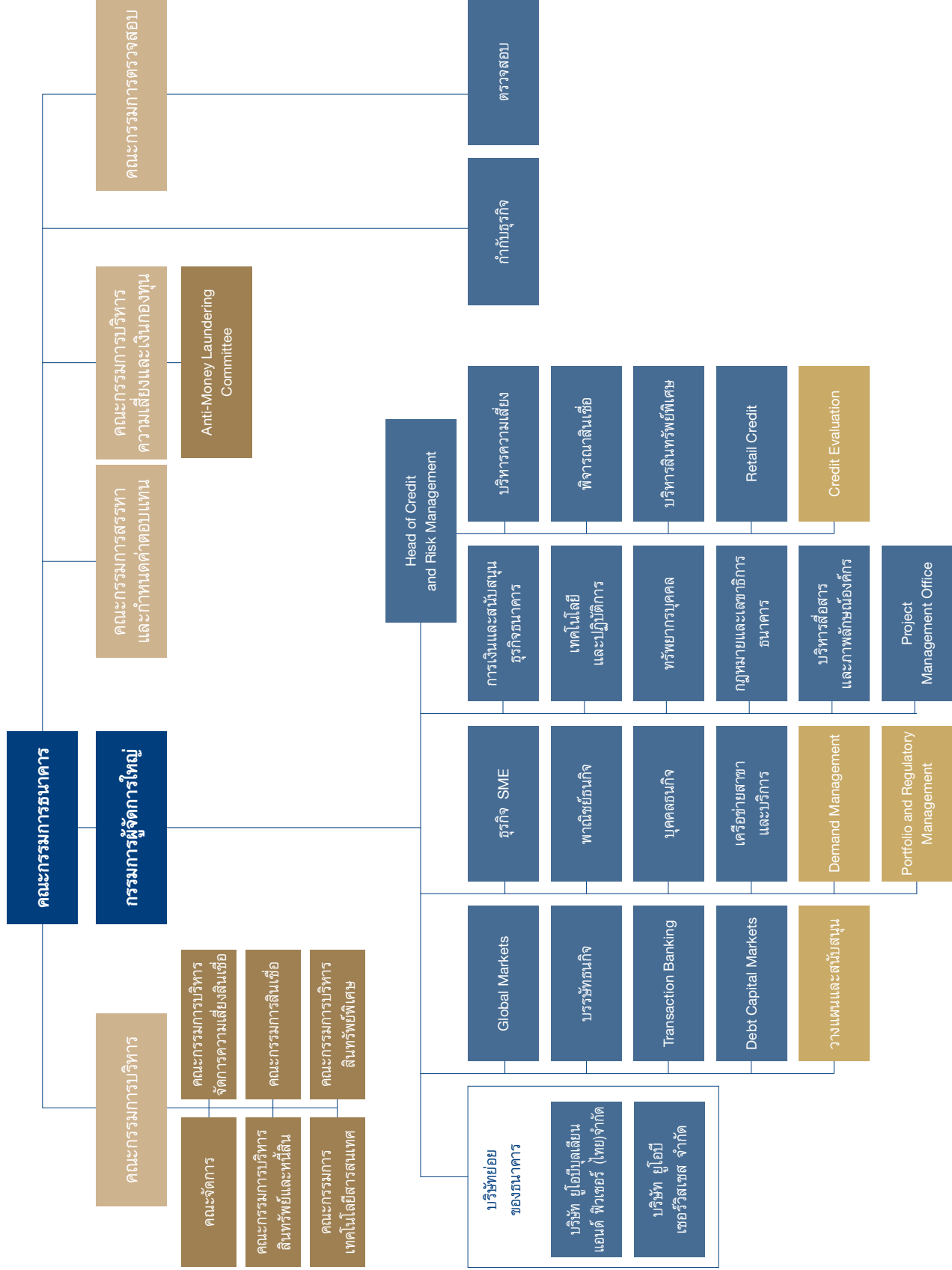
คณะกรรมการธนาคาร

นายวี ไชว เยา	ประธานกรรมการ
นายวี อี เชียง	รองประธานกรรมการ
นายชินวัฒน์ บุลสุข	กรรมการอิสระ
นายสิปตระกูล สุนทรธรรม	กรรมการอิสระ
นายอรุณ จิรชวาลา	กรรมการอิสระ
นายลี ชิน ยง	กรรมการ
นายเชียว ไช ฮง	กรรมการ
นายปีเตอร์ ฟู มู ตัน	กรรมการ
นายสัญญาชัย อภิศักดิ์ศิริกุล	กรรมการ

ผู้บริหาร

นายปีเตอร์ ฟู มู ตัน	กรรมการผู้จัดการใหญ่
นายสตีเวน เจียว สวีกวน	รองกรรมการผู้จัดการใหญ่ Credit and Risk Management
นายโล เซน ฮวี (ชาร์ลส์)	ผู้ช่วยกรรมการผู้จัดการใหญ่ Global Markets
นางสาวไพลิน อึ้งศรีวงศ์	ผู้ช่วยกรรมการผู้จัดการใหญ่ บรรษัทธนกิจ
นางพัชนี ว่องศิลป์วัฒนา	ผู้ช่วยกรรมการผู้จัดการใหญ่ Transaction Banking
นายพิศาล ชัตติโยทัยวงศ์	ผู้ช่วยกรรมการผู้จัดการใหญ่ Debt Capital Markets
นางสยมรัตน์ มาระเนตร	ผู้ช่วยกรรมการผู้จัดการใหญ่ ธุรกิจ SME
นางสาวปิยพร รัตน์ประสาทพร	ผู้ช่วยกรรมการผู้จัดการใหญ่ พาณิชยกรรมกิจ
นายยุทธชัย เตยะราชกุล	ผู้ช่วยกรรมการผู้จัดการใหญ่ บุคคลธนกิจ
นายลิ้ม เค็ง เต็ก	ผู้ช่วยกรรมการผู้จัดการใหญ่ เครือข่ายสาขาและบริการ และทรัพยากรบุคคล
นางรุ่งทิพย์ อังคศิริสรรพ	ผู้ช่วยกรรมการผู้จัดการใหญ่ บริหารความเสี่ยง
นายเยา ฉือ ซอย	ผู้ช่วยกรรมการผู้จัดการใหญ่ Retail Credit
นางสาวไฮ สวีท มอย มากาเร็ต	ผู้ช่วยกรรมการผู้จัดการใหญ่ พิจารณาสินเชื่อ
นางสาวพจนีย์ รุ่งแสง	ผู้ช่วยกรรมการผู้จัดการใหญ่ บริหารสินทรัพย์พิเศษ
นายสัญญาชัย อภิศักดิ์ศิริกุล	ผู้ช่วยกรรมการผู้จัดการใหญ่ การเงินและสนับสนุนธุรกิจธนาคาร
นางสาวสิริมา เตชะรุ่งนรินทร์	ผู้ช่วยกรรมการผู้จัดการใหญ่ เทคโนโลยีและปฏิบัติการ
นางสาวงามจิตต์ ศิริจินดาเลิศ	ผู้ช่วยกรรมการผู้จัดการใหญ่ Project Management Office
นางบุษบา วิโรจน์โกคา	ผู้ช่วยกรรมการผู้จัดการใหญ่ บริหารสื่อสารและภาพลักษณ์องค์กร
นายพรชัย วิวัฒน์ภัทรกุล	ผู้ช่วยกรรมการผู้จัดการใหญ่ กำกับธุรกิจ และกฎหมายและเลขาธิการธนาคาร
นายมานิต พาณิชย์กุล	ผู้ช่วยกรรมการผู้จัดการใหญ่ ตรวจสอบ

แผนผังองค์กร



ธนาคารยูโอบี จำกัด (มหาชน)

31 ธันวาคม 2556

รายงานการวิเคราะห์ ผลการดำเนินงานปี 2556

รายงานการวิเคราะห์ผลการดำเนินงานปี 2556

ผลการดำเนินงาน

ธนาคารรายงานผลกำไรก่อนหักภาษีเงินได้จำนวน 3,337 ล้านบาท เพิ่มขึ้นจากปีก่อนจำนวน 488 ล้านบาท เนื่องจากมีรายได้ดอกเบี้ยสุทธิที่เพิ่มขึ้นจากการขยายตัวของเงินให้สินเชื่อจากปีก่อนร้อยละ 20 รวมทั้งมีกำไรจากธุรกิจประกันภัย และค่าธรรมเนียมรับที่เกี่ยวเนื่องกับการปล่อยสินเชื่อ ผลการดำเนินงานของธนาคารยังคงแข็งแกร่งแม้ว่าจะมีการตั้งสำรองหนี้สูญตามหลักความรอบคอบและระมัดระวัง ในปี 2556 ธนาคารได้ตั้งสำรองหนี้สูญจำนวน 2,662 ล้านบาท เปรียบเทียบกับจำนวน 1,448 ล้านบาทในปี 2555 ซึ่งในจำนวนนี้ 1,710 ล้านบาท เป็นการตั้งสำรองพิเศษเพื่อรองรับความเสี่ยงที่อาจเกิดขึ้นจากความไม่แน่นอนของเศรษฐกิจและสถานการณ์ทางการเมือง ค่าใช้จ่ายภาษีเงินได้นิติบุคคลลดลงจำนวน 73 ล้านบาทจากปีก่อน เนื่องจากผลของการลดอัตราภาษีเงินได้นิติบุคคลจากเดิมร้อยละ 23 เป็นร้อยละ 20 ซึ่งทำให้กำไรสุทธิหลังหักภาษีเงินได้นิติบุคคลของธนาคารเพิ่มขึ้นจากปี 2555 จำนวน 745 ล้านบาท เป็น 2,947 ล้านบาทในปี 2556 ณ วันที่ 31 ธันวาคม 2556 ธนาคารมีสินทรัพย์รวมจำนวน 408 พันล้านบาท เพิ่มขึ้นร้อยละ 14.5

งบการเงินโดยสรุป

สำหรับปีสิ้นสุด 31 ธันวาคม 2556 และ 2555

งบกำไรขาดทุนเบ็ดเสร็จ	ล้านบาท		
	2556 ตรวจสอบแล้ว	2555 ตรวจสอบแล้ว	เปลี่ยนแปลงร้อยละ
รายได้ดอกเบี้ย	17,578	15,617	12.6
ค่าใช้จ่ายดอกเบี้ย	7,247	6,430	12.7
รายได้ดอกเบี้ยสุทธิ	10,331	9,188	12.4
รายได้ที่มีใช้ดอกเบี้ย	2,767	2,543	8.8
รายได้รวม	13,099	11,731	11.7
ค่าใช้จ่ายจากการดำเนินงาน	7,100	7,434	(4.5)
กำไรจากการดำเนินงาน	5,999	4,297	39.6
หนี้สูญและหนี้สงสัยจะสูญ	2,662	1,448	83.8
กำไรก่อนภาษีเงินได้	3,337	2,849	17.1
ภาษีเงินได้	630	703	(10.3)
ส่วนที่เป็นของส่วนได้เสียที่ไม่มีอำนาจควบคุมของบริษัทย่อย	2	2	19.5
กำไรจากการดำเนินงานที่ยกเลิก	242	58	319.4
กำไรสุทธิ	2,947	2,202	33.8

รายงานการวิเคราะห์ผลการดำเนินงานปี 2556

รายการงบแสดงฐานะการเงินที่สำคัญ	ล้านบาท		
	31 ธ.ค. 56 ตรวจสอบแล้ว	31 ธ.ค. 55 ตรวจสอบแล้ว	เปลี่ยนแปลงร้อยละ
สินทรัพย์รวม	407,863	356,075	14.5
เงินให้สินเชื่อรวม	255,427	213,332	19.7
สินเชื่อต่อคุณภาพ (NPLs)	5,262	5,571	(5.5)
เงินฝากรวม	234,641	201,719	16.3

อัตราส่วนทางการเงินที่สำคัญ (ร้อยละ)	ล้านบาท		
	31 ธ.ค. 56 ตรวจสอบแล้ว	31 ธ.ค. 55 ตรวจสอบแล้ว	เปลี่ยนแปลง
รายได้ดอกเบี้ยสุทธิต่อสินทรัพย์รวมเฉลี่ย	2.7	2.8	(0.1)
เงินให้สินเชื่อต่อเงินฝาก	108.9	105.8	3.1
สินเชื่อต่อคุณภาพต่อเงินให้สินเชื่อ	1.7	2.1	(0.4)
เงินกองทุนต่อสินทรัพย์เสี่ยง	15.9	16.0	(0.1)

รายได้ดอกเบี้ยสุทธิ

ธนาคารมีรายได้ดอกเบี้ยสุทธิจำนวน 10,331 ล้านบาทในปี 2556 เพิ่มขึ้นจากปีก่อนร้อยละ 12.4 หรือจำนวน 1,144 ล้านบาท หลังหักเงินนำส่งกองทุนเพื่อการฟื้นฟูและพัฒนาาระบบสถาบันการเงิน ซึ่งเพิ่มขึ้นจากปีก่อนจำนวน 186 ล้านบาท การเพิ่มขึ้นของรายได้ดอกเบี้ยสุทธิเนื่องจากปริมาณเงินให้สินเชื่อเฉลี่ยเพิ่มขึ้นประกอบด้วยมีส่วนต่างของอัตราดอกเบี้ย (credit margin)

รายได้ที่มีโชดดอกเบี้ย

รายได้ที่มีโชดดอกเบี้ยในปี 2556 มีจำนวน 2,767 ล้านบาท เพิ่มขึ้นจากปีก่อนจำนวน 224 ล้านบาท หรือร้อยละ 8.8 ส่วนใหญ่มาจากรายได้ค่าธรรมเนียมและบริการที่เพิ่มขึ้นจากธุรกิจประกันชีวิตและค่าธรรมเนียมที่เกี่ยวข้องกับการปล่อยสินเชื่อ รวมทั้งมีกำไรพิเศษจำนวน 166 ล้านบาท จากการขายเงินลงทุนในบริษัทย่อย ในขณะที่ธนาคารมีกำไรจากการขายเงินลงทุนและทรัพย์สินรอการขายลดลงจากปีก่อน

ค่าใช้จ่ายจากการดำเนินงาน

ธนาคารมีค่าใช้จ่ายจากการดำเนินงานในปี 2556 จำนวน 7,100 ล้านบาท ลดลงร้อยละ 4.5 จากปีก่อน เนื่องจากในปี 2556 มีการกลับรายการต่อค่าของทรัพย์สินรอการขายและสินทรัพย์อื่น ซึ่งค่าใช้จ่ายที่ลดลงเหล่านี้บางส่วนถูกหักกลับด้วยค่าใช้จ่ายเกี่ยวกับพนักงาน โดยเฉพาะอย่างยิ่งพนักงานด้านสินเชื่อและการขาย รวมทั้งค่าใช้จ่ายที่มีโชดค่าใช้จ่ายด้านพนักงานแต่เป็นค่าใช้จ่ายเกี่ยวเนื่องกับธุรกิจของธนาคารที่เพิ่มขึ้น

ค่าเพื่อหนี้สงสัยจะสูญ

ธนาคารตั้งค่าเพื่อหนี้สงสัยจะสูญจำนวน 2,662 ล้านบาทในปี 2556 ซึ่งเพิ่มขึ้นจากปีก่อนร้อยละ 83.8 โดยธนาคารใช้หลักความรอบคอบและความระมัดระวังในการตั้งสำรองค่าเพื่อหนี้สงสัยจะสูญ

รายจ่ายเพื่อการลงทุน

ธนาคารมีรายจ่ายเพื่อการลงทุนจำนวน 528 ล้านบาทในปี 2556 ลดลงจำนวน 211 ล้านบาท เปรียบเทียบกับจำนวน 739 ล้านบาทในปี 2555 โดยรายจ่ายในปีที่แล้วส่วนใหญ่เป็นค่าใช้จ่ายในการพัฒนาระบบปฏิบัติการหลักของธนาคารและการปรับปรุงสาขา

รายงานการวิเคราะห์ผลการดำเนินงานปี 2556

นโยบายการจ่ายเงินปันผล

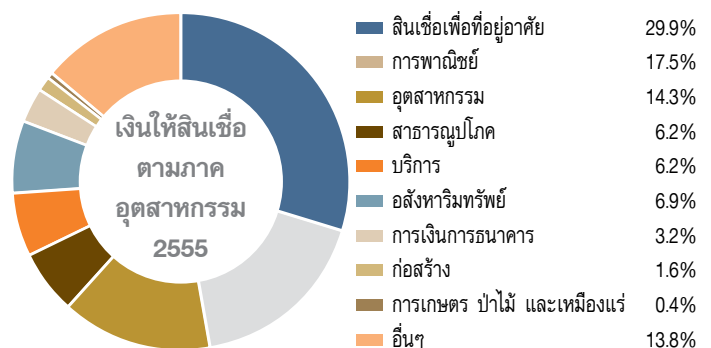
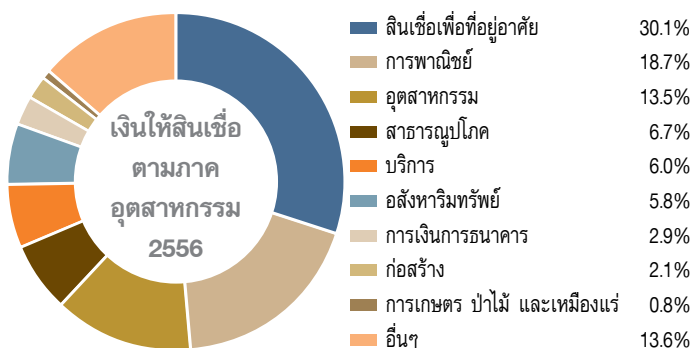
ธนาคารมีนโยบายจ่ายเงินปันผลไม่เกินร้อยละ 45 ของกำไรสุทธิประจำปี ทั้งนี้จำนวนเงินปันผลที่จะจ่ายได้ต้องเป็นไปตามข้อกำหนดของธนาคารแห่งประเทศไทยและพระราชบัญญัติบริษัทมหาชน จำกัด และขึ้นอยู่กับการอนุมัติในที่ประชุมผู้ถือหุ้นของธนาคาร

สินทรัพย์

ธนาคารและบริษัทย่อยมีสินทรัพย์รวม ณ วันที่ 31 ธันวาคม 2556 จำนวน 407,863 ล้านบาท เพิ่มขึ้นจำนวน 51,787 ล้านบาท หรือร้อยละ 14.5 จากปีก่อน การเพิ่มขึ้นส่วนใหญ่เกิดจากการให้กู้ยืมซึ่งเป็นธุรกิจหลักของธนาคาร จำนวน 42,095 ล้านบาท หรือร้อยละ 19.7 สินทรัพย์ตราสารอนุพันธ์ จำนวน 6,630 ล้านบาท หรือร้อยละ 222.6 และธุรกิจการบริหารเงินจำนวน 5,532 ล้านบาท หรือร้อยละ 4.3

เงินให้สินเชื่อตามภาคอุตสาหกรรม

	ร้อยละของเงินให้สินเชื่อรวม	
	2556	2555
สินเชื่อเพื่อที่อยู่อาศัย	30.1	29.9
การพาณิชย์	18.7	17.5
อุตสาหกรรม	13.5	14.3
สาธารณูปโภค	6.7	6.2
บริการ	6.0	6.2
อสังหาริมทรัพย์	5.8	6.9
การเงินการธนาคาร	2.9	3.2
ก่อสร้าง	2.1	1.6
การเกษตร ป่าไม้ และเหมืองแร่	0.8	0.4
อื่นๆ	13.6	13.8
รวมเงินให้สินเชื่อ	100.0	100.0



อัตราส่วนของสินเชื่อเพื่อการพาณิชย์ต่อสินเชื่อรวมเพิ่มขึ้นจากเดิมร้อยละ 17.5 ในปี 2555 เป็นร้อยละ 18.7 ในปี 2556 เงินให้สินเชื่อเพื่อการสาธารณูปโภคของธนาคารเพิ่มขึ้นจากร้อยละ 6.2 เป็นร้อยละ 6.7 ในขณะที่สินเชื่อเพื่ออสังหาริมทรัพย์ลดลงจากเดิมร้อยละ 6.9 เป็นร้อยละ 5.8

รายงานการวิเคราะห์ผลการดำเนินงานปี 2556

เงินให้สินเชื่อแก่กลุ่มลูกค้า 10 รายใหญ่

	ร้อยละของสินเชื่อรวม	
	2556	2555
สินเชื่อที่ให้แก่ลูกค้า 10 รายใหญ่	7.6	6.9
สินเชื่อที่กระจายแก่ลูกค้ารายอื่น	92.4	93.1
รวมเงินให้สินเชื่อ	100.0	100.0

ณ สิ้นปี 2556 การกระจุกตัวของเงินให้สินเชื่อเพิ่มขึ้นจากปีก่อน โดยเงินให้สินเชื่อแก่กลุ่ม 10 ลูกค้ารายใหญ่ คิดเป็นร้อยละ 7.6 ของเงินให้สินเชื่อรวม เพิ่มขึ้นจากร้อยละ 6.9 ในปี 2555

เงินให้สินเชื่อจัดชั้น*

	2556		2555	
	ล้านบาท	ร้อยละ	ล้านบาท	ร้อยละ
สินทรัพย์ปกติ	301,488	97.0	253,728	96.5
สินทรัพย์ที่กล่าวถึงเป็นพิเศษ	3,979	1.3	3,755	1.4
รวมสินเชื่อที่ก่อให้เกิดรายได้	305,467	98.3	257,483	97.9
สินทรัพย์จัดชั้นต่ำกว่ามาตรฐาน	1,321	0.4	1,169	0.4
สินทรัพย์จัดชั้นสงสัย	628	0.2	436	0.2
สินทรัพย์จัดชั้นสงสัยจะสูญ	3,313	1.1	3,966	1.5
รวมสินเชื่อต่อคุณภาพ	5,262	1.7	5,571	2.1
รวมทั้งสิ้น	310,729	100.0	263,054	100.0

หมายเหตุ * รวมรายการระหว่างธนาคารและตลาดเงิน

รายงานการวิเคราะห์ผลการดำเนินงานปี 2556

อัตราส่วนด้านคุณภาพสินทรัพย์

	ร้อยละ	
	2556	2555
สินเชื่อต่อคุณภาพ / สินเชื่อรวม*	1.7	2.1
ค่าเผื่อหนี้สงสัยจะสูญ / สินเชื่อต่อคุณภาพ	131.7	93.4
ค่าเผื่อหนี้สงสัยจะสูญ / สินเชื่อรวม*	2.7	2.4

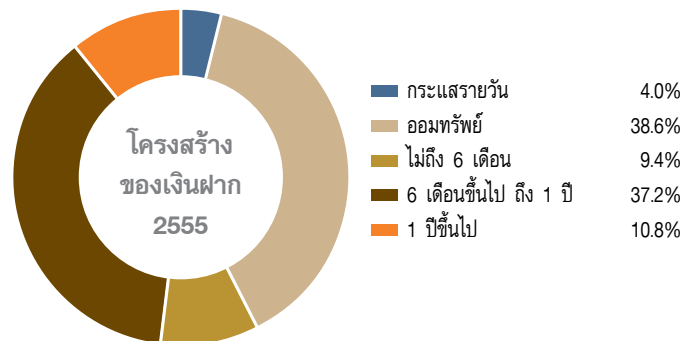
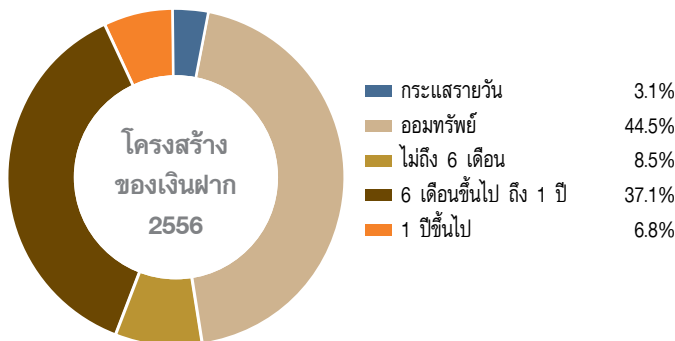
หมายเหตุ * รวมรายการระหว่างธนาคารและตลาดเงิน

การบริหารสินเชื่อต่อคุณภาพ (NPL)

ณ สิ้นปี 2556 ธนาคารมีเงินให้สินเชื่อต่อคุณภาพจำนวน 5,262 ล้านบาท ลดลงจำนวน 309 ล้านบาทเมื่อเปรียบเทียบกับปี 2555 ทำให้อัตราส่วนสินเชื่อต่อคุณภาพต่อเงินให้สินเชื่ออยู่ที่ร้อยละ 1.7 ลดลงร้อยละ 0.4 จากปีก่อน

โครงสร้างของเงินฝาก

	ร้อยละของเงินฝาก	
	2556	2555
กระแสรายวัน	3.1	4.0
ออมทรัพย์	44.5	38.6
ประจำ	52.4	57.4
- ไม่ถึง 6 เดือน	8.5	9.4
- 6 เดือนขึ้นไป ถึง 1 ปี	37.1	37.2
- 1 ปีขึ้นไป	6.8	10.8
รวม	100.0	100.0



รายงานการวิเคราะห์ผลการดำเนินงานปี 2556

ณ วันที่ 31 ธันวาคม 2556 ธนาคารมีเงินฝากทั้งสิ้นรวม 234,641 ล้านบาท เพิ่มขึ้นร้อยละ 16.3 จากสิ้นปี 2555 เงินฝากประจำคิดเป็นร้อยละ 52.4 ของเงินฝากรวม เงินฝากออมทรัพย์ร้อยละ 44.5 และร้อยละ 3.1 เป็นเงินฝากกระแสรายวัน อัตราส่วนเงินให้สินเชื่อต่อเงินฝากของธนาคารเป็นร้อยละ 108.9 เมื่อสิ้นปี 2556 เทียบกับร้อยละ 105.8 เมื่อสิ้นปี 2555

อย่างไรก็ตาม หากมีการรวมตัวแลกเปลี่ยนเงินเข้ากับเงินฝาก อัตราส่วนเงินให้สินเชื่อต่อเงินฝากของธนาคาร ณ วันที่ 31 ธันวาคม 2556 จะคิดเป็นร้อยละ 99.4 เพิ่มขึ้นร้อยละ 4.2 เมื่อเปรียบเทียบกับร้อยละ 95.2 ในปี 2555

เงินกองทุน

	2556		2555	
	ล้านบาท	ร้อยละ	ล้านบาท	ร้อยละ
เงินกองทุนรวม	39,011	15.9	31,273	16.0
เงินกองทุนชั้นที่ 1 ที่เป็นส่วนของผู้ถือหุ้น และเงินกองทุนชั้นที่ 1	32,268	13.2	28,163	14.4
เงินกองทุนชั้นที่ 2 และอื่นๆ	6,743	2.7	3,110	1.6

ธนาคารได้ใช้วิธี Foundation Internal Ratings Based Approach (FIRB) ตามเกณฑ์ Basel III ในการคำนวณเงินกองทุนต่อสินทรัพย์เสี่ยง อัตราส่วนเงินกองทุนรวมต่อสินทรัพย์เสี่ยงของธนาคาร ณ วันที่ 31 ธันวาคม 2556 ยังคงแข็งแกร่งอยู่ที่ร้อยละ 15.9 เงินกองทุนชั้นที่ 1 ที่เป็นส่วนของผู้ถือหุ้น และเงินกองทุนชั้นที่ 1 อยู่ที่ร้อยละ 13.2 ซึ่งยังคงสูงกว่าเกณฑ์ขั้นต่ำของธนาคารแห่งประเทศไทยที่กำหนดไว้ไม่ต่ำกว่าร้อยละ 8.50 และร้อยละ 4.25 ตามลำดับ

รายงานของผู้สอบบัญชีรับอนุญาต

เสนอต่อผู้ถือหุ้นของธนาคารยูโอบี จำกัด (มหาชน)

ข้าพเจ้าได้ตรวจสอบงบการเงินรวมของธนาคารยูโอบี จำกัด (มหาชน) และบริษัทย่อย ซึ่งประกอบด้วย งบแสดงฐานะการเงินรวม ณ วันที่ 31 ธันวาคม 2556 งบกำไรขาดทุนเบ็ดเสร็จรวม งบแสดงการเปลี่ยนแปลงส่วนของผู้ถือหุ้นรวมและงบกระแสเงินสดรวม สำหรับปีสิ้นสุดวันเดียวกัน รวมถึงหมายเหตุสรุบบนโยบายการบัญชีที่สำคัญและหมายเหตุเรื่องอื่นๆ และได้ตรวจสอบงบการเงินเฉพาะกิจการของธนาคารยูโอบี จำกัด (มหาชน) ด้วยเช่นกัน

ความรับผิดชอบของผู้บริหารต่องบการเงิน

ผู้บริหารเป็นผู้รับผิดชอบในการจัดทำและการนำเสนอของงบการเงินเหล่านี้โดยถูกต้องตามที่ควรตามมาตรฐานการรายงานทางการเงินและรับผิดชอบต่อผู้ถือหุ้นและผู้เกี่ยวข้องในการพิจารณาว่าจำเป็นเพื่อให้สามารถจัดทำงบการเงินที่ปราศจากการแสดงข้อมูลที่ขัดต่อข้อเท็จจริงอันเป็นสาระสำคัญไม่ว่าจะเกิดจากการทุจริตหรือข้อผิดพลาด

ความรับผิดชอบของผู้สอบบัญชี

ข้าพเจ้าเป็นผู้รับผิดชอบในการแสดงความเห็นต่องบการเงินดังกล่าวจากผลการตรวจสอบของข้าพเจ้า ข้าพเจ้าได้ปฏิบัติตามตรวจสอบตามมาตรฐานการสอบบัญชี ซึ่งกำหนดให้ข้าพเจ้าปฏิบัติตามข้อกำหนดด้านจรรยาบรรณ รวมถึงวางแผนและปฏิบัติตามตรวจสอบเพื่อให้ได้ความเชื่อมั่นอย่างสมเหตุสมผลว่างบการเงินปราศจากการแสดงข้อมูลที่ขัดต่อข้อเท็จจริงอันเป็นสาระสำคัญหรือไม่

การตรวจสอบรวมถึงการใช้วิธีการตรวจสอบเพื่อให้ได้มาซึ่งหลักฐานการสอบบัญชีเกี่ยวกับจำนวนเงินและการเปิดเผยข้อมูลในงบการเงิน วิธีการตรวจสอบที่เลือกใช้ขึ้นอยู่กับดุลยพินิจของผู้สอบบัญชี ซึ่งรวมถึงการประเมินความเสี่ยงจากการแสดงข้อมูลที่ขัดต่อข้อเท็จจริงอันเป็นสาระสำคัญของงบการเงินไม่ว่าจะเกิดจากการทุจริตหรือข้อผิดพลาด ในการประเมินความเสี่ยงดังกล่าว ผู้สอบบัญชีพิจารณาการควบคุมภายในที่เกี่ยวข้องกับการจัดทำและการนำเสนอของงบการเงินโดยถูกต้องตามที่ควรของกิจการ เพื่อออกแบบวิธีการตรวจสอบที่เหมาะสมกับสถานการณ์ แต่ไม่ใช่เพื่อวัตถุประสงค์ในการแสดงความเห็นต่อประสิทธิภาพของการควบคุมภายในของกิจการ การตรวจสอบรวมถึงการประเมินความเหมาะสมของนโยบายการบัญชีที่ผู้บริหารใช้และความสมเหตุสมผลของประมาณการทางบัญชีที่จัดทำขึ้นโดยผู้บริหาร รวมทั้งการประเมินการนำเสนอของงบการเงินโดยรวม

ข้าพเจ้าเชื่อว่าหลักฐานการสอบบัญชีที่ข้าพเจ้าได้รับเพียงพอและเหมาะสมเพื่อใช้เป็นเกณฑ์ในการแสดงความเห็นของข้าพเจ้า

ความเห็น

ข้าพเจ้าเห็นว่า งบการเงินข้างต้นนี้แสดงฐานะการเงิน ณ วันที่ 31 ธันวาคม 2556 และ ผลการดำเนินงาน และกระแสเงินสดสำหรับปีสิ้นสุดวันเดียวกันของธนาคารยูโอบี จำกัด (มหาชน) และบริษัทย่อย และเฉพาะของธนาคารยูโอบี จำกัด (มหาชน) โดยถูกต้องตามที่ควรในสาระสำคัญตามมาตรฐานการรายงานทางการเงิน

รัตนา จาละ

ผู้สอบบัญชีรับอนุญาต เลขทะเบียน 3734

บริษัท สำนักงาน อีวาย จำกัด
(เดิมชื่อบริษัท สำนักงาน เอ็นส์ แอนด์ ยัง จำกัด)
กรุงเทพฯ: 25 กุมภาพันธ์ 2557

งบการเงิน และหมายเหตุประกอบงบการเงิน

งบแสดงฐานะการเงิน

ณ วันที่ 31 ธันวาคม 2556 และ 2555

		(หน่วย: พันบาท)				
		งบการเงินรวม		งบการเงินเฉพาะกิจการ		
หมายเหตุ		2556	2555	2556	2555	
สินทรัพย์						
	เงินสด	8	4,783,075	4,665,188	4,783,075	4,665,078
	รายการระหว่างธนาคารและตลาดเงิน - สุทธิ	9	60,448,919	55,875,200	60,448,750	55,511,458
	สินทรัพย์ตราสารอนุพันธ์	10	9,609,506	2,979,265	9,609,506	2,979,265
	เงินลงทุน - สุทธิ	11	73,117,780	72,159,296	73,117,780	72,158,671
	เงินลงทุนในบริษัทย่อยและบริษัทร่วม - สุทธิ	12	5,661	5,661	199,911	332,636
	เงินให้สินเชื่อแก่ลูกหนี้และดอกเบียค้างรับ - สุทธิ	14				
	เงินให้สินเชื่อแก่ลูกหนี้		255,427,471	213,332,469	255,427,471	213,331,344
	ดอกเบียค้างรับ		755,391	608,161	755,391	608,161
	รวมเงินให้สินเชื่อแก่ลูกหนี้และดอกเบียค้างรับ		256,182,862	213,940,630	256,182,862	213,939,505
	หัก : รายได้รอดัดบัญชี		(495,848)	(450,841)	(495,848)	(450,841)
	ค่าเผื่อหนี้สงสัยจะสูญ	15	(6,930,723)	(5,201,295)	(6,930,723)	(5,201,295)
	รวมเงินให้สินเชื่อแก่ลูกหนี้และดอกเบียค้างรับ - สุทธิ		248,756,291	208,288,494	248,756,291	208,287,369
	ภาวะของลูกค้าจากการรับรอง		110,782	92,059	110,782	92,059
	ทรัพย์สินรอการขาย - สุทธิ	16	1,888,938	1,869,098	1,888,938	1,869,098
	ที่ดิน อาคารและอุปกรณ์ - สุทธิ	17	5,121,778	5,211,601	5,116,575	5,196,951
	สินทรัพย์ไม่มีตัวตนอื่น - สุทธิ	18	894,334	883,801	885,879	872,568
	สินทรัพย์ภาษีเงินได้รอการตัดบัญชี - สุทธิ	19	552,492	1,405,300	548,057	1,400,498
	สินทรัพย์อื่น - สุทธิ	20	2,573,060	2,640,393	2,561,635	2,593,561
	รวมสินทรัพย์		407,862,616	356,075,356	408,027,179	355,959,212

หมายเหตุประกอบงบการเงินเป็นส่วนหนึ่งของงบการเงินนี้

งบแสดงฐานะการเงิน


(ต่อ)

(หน่วย: พันบาท)

หมายเหตุ	งบการเงินรวม		งบการเงินเฉพาะกิจการ		
	2556	2555	2556	2555	
หนี้สินและส่วนของผู้ถือหุ้น					
หนี้สิน					
เงินรับฝาก	22	234,641,259	201,719,429	234,868,278	201,933,782
รายการระหว่างธนาคารและตลาดเงิน	23	90,031,482	82,803,759	90,031,482	82,846,579
หนี้สินจ่ายคืนเมื่อทวงถาม		2,855,964	3,566,822	2,855,964	3,566,822
หนี้สินตราสารอนุพันธ์	10	7,782,163	4,136,102	7,782,163	4,136,102
ตราสารหนี้ที่ออกและเงินกู้ยืม	24	28,018,584	22,904,765	28,018,584	22,904,765
ภาระของธนาคารจากการรับรอง		110,782	92,059	110,782	92,059
ประมาณการหนี้สินผลประโยชน์ระยะยาวของพนักงาน	25	1,492,902	1,371,833	1,485,078	1,349,397
ประมาณการหนี้สินอื่น	26	266,080	313,353	266,080	313,353
ค่าใช้จ่ายค้างจ่าย		1,515,148	1,902,470	1,493,081	1,819,675
หนี้สินอื่น	27	3,855,479	2,822,752	3,882,971	2,829,116
รวมหนี้สิน		370,569,843	321,633,344	370,794,463	321,791,650
ส่วนของผู้ถือหุ้น					
ทุนเรือนหุ้น					
ทุนจดทะเบียน					
หุ้นสามัญ 2,485,661,305 หุ้น มูลค่าหุ้นละ 10 บาท		24,856,613	24,856,613	24,856,613	24,856,613
ทุนที่ออกและชำระแล้ว					
หุ้นสามัญ 2,485,661,305 หุ้น มูลค่าหุ้นละ 10 บาท		24,856,613	24,856,613	24,856,613	24,856,613
องค์ประกอบอื่นของส่วนของผู้ถือหุ้น					
กำไรสะสม	28	1,983,243	1,995,955	1,983,243	1,995,955
จัดสรรแล้ว					
สำรองตามกฎหมาย	29	469,000	309,000	469,000	309,000
ยังไม่ได้จัดสรร		9,947,134	7,245,601	9,923,860	7,005,994
รวมส่วนของผู้ถือหุ้นของธนาคาร		37,255,990	34,407,169	37,232,716	34,167,562
ส่วนได้เสียที่ไม่มีอำนาจควบคุมของบริษัทย่อย		36,783	34,843	-	-
รวมส่วนของผู้ถือหุ้น		37,292,773	34,442,012	37,232,716	34,167,562
รวมหนี้สินและส่วนของผู้ถือหุ้น		407,862,616	356,075,356	408,027,179	355,959,212


ปีเตอร์ พู มู ตัน
 กรรมการผู้จัดการใหญ่




สัชชัย อภิศักดิ์ศิริกุล
 กรรมการและผู้ช่วยกรรมการผู้จัดการใหญ่

หมายเหตุประกอบงบการเงินเป็นส่วนหนึ่งของงบการเงินนี้

งบกำไรขาดทุนเบ็ดเสร็จ

สำหรับปีสิ้นสุดวันที่ 31 ธันวาคม 2556 และ 2555

หมายเหตุ	(หน่วย: พันบาท)				
	งบการเงินรวม		งบการเงินเฉพาะกิจการ		
	2556	2555	2556	2555	
		(ปรับปรุงใหม่)			
การดำเนินงานต่อเนื่อง					
รายได้ดอกเบี้ย	41	17,578,068	15,617,190	17,578,021	15,617,115
ค่าใช้จ่ายดอกเบี้ย	42	7,246,661	6,429,569	7,249,869	6,431,083
รายได้ดอกเบี้ยสุทธิ		10,331,407	9,187,621	10,328,152	9,186,032
รายได้ค่าธรรมเนียมและบริการ		3,078,853	2,637,299	3,078,504	2,637,333
ค่าใช้จ่ายค่าธรรมเนียมและบริการ		360,353	344,446	532,804	516,743
รายได้ค่าธรรมเนียมและบริการสุทธิ	43	2,718,500	2,292,853	2,545,700	2,120,590
ขาดทุนสุทธิจากธุรกรรมเพื่อค้าและปริวรรตเงินตราต่างประเทศ	44	(454,742)	(436,776)	(454,742)	(436,776)
กำไรสุทธิจากเงินลงทุน	45	162,134	321,374	136,408	321,374
รายได้เงินปันผลรับ		24,555	31,749	549,554	56,749
กำไรจากการรับชำระสินเชื่อด้อยคุณภาพ		83,022	-	83,022	-
รายได้จากการดำเนินงานอื่นๆ		233,872	334,055	235,383	329,470
รวมรายได้จากการดำเนินงาน		13,098,748	11,730,876	13,423,477	11,577,439
ค่าใช้จ่ายจากการดำเนินงานอื่นๆ					
ค่าใช้จ่ายเกี่ยวกับพนักงาน	46	3,964,827	3,774,363	3,857,485	3,668,897
ค่าตอบแทนกรรมการ		9,390	8,110	9,390	8,110
ค่าใช้จ่ายเกี่ยวกับอาคาร สถานที่และอุปกรณ์		1,121,862	1,074,453	1,116,105	1,068,492
ค่าภาษีอากร		567,268	497,419	567,262	497,411
(กลับรายการ) ขาดทุนจากการด้อยค่าของทรัพย์สินรอการขาย และสินทรัพย์อื่น		(734,857)	134,695	(734,857)	134,695
ค่าใช้จ่ายในการประมวลผลข้อมูล		545,997	363,313	545,997	363,313
อื่นๆ		1,625,664	1,581,317	1,610,048	1,564,026
รวมค่าใช้จ่ายจากการดำเนินงานอื่นๆ		7,100,151	7,433,670	6,971,430	7,304,944
หนี้สูญ หนี้สงสัยจะสูญ และขาดทุนจากการด้อยค่า	47	2,661,947	1,448,481	2,661,947	1,448,481
กำไรจากการดำเนินงานก่อนภาษีเงินได้		3,336,650	2,848,725	3,790,100	2,824,014
ภาษีเงินได้	37	629,974	702,664	625,356	690,159
กำไรจากการดำเนินงานต่อเนื่อง		2,706,676	2,146,061	3,164,744	2,133,855
การดำเนินงานที่ยกเลิก					
กำไรจากการดำเนินงานที่ยกเลิก - สุทธิจากภาษีเงินได้	13	242,134	57,731	-	-
กำไรสุทธิ		2,948,810	2,203,792	3,164,744	2,133,855

หมายเหตุประกอบงบการเงินเป็นส่วนหนึ่งของงบการเงินนี้

งบกำไรขาดทุนเบ็ดเสร็จ

(ต่อ)

หมายเหตุ	(หน่วย: พันบาท)			
	งบการเงินรวม		งบการเงินเฉพาะกิจการ	
	2556	2555	2556	2555
		(ปรับปรุงใหม่)		
กำไร (ขาดทุน) เบ็ดเสร็จอื่น				
การดำเนินงานต่อเนื่อง	48			
กำไรจากการวัดมูลค่าเงินลงทุนเพื่อขาย	3,558	115,104	3,558	115,104
กำไร (ขาดทุน) จากการประมาณการตามหลักคณิตศาสตร์				
ประกันภัยสำหรับโครงการผลประโยชน์ของพนักงาน	(132,998)	19,154	(133,443)	18,907
ภาษีเงินได้เกี่ยวกับองค์ประกอบของกำไร (ขาดทุน) เบ็ดเสร็จอื่น	25,888	(26,851)	25,977	(26,802)
รวมกำไร (ขาดทุน) เบ็ดเสร็จอื่นจากการดำเนินงานต่อเนื่อง	(103,552)	107,407	(103,908)	107,209
การดำเนินงานที่ยกเลิก				
กำไรเบ็ดเสร็จอื่นจากการดำเนินงานที่ยกเลิก	13	1,185	369	-
รวมกำไรเบ็ดเสร็จอื่นจากการดำเนินงานที่ยกเลิก	1,185	369	-	-
รวมกำไร (ขาดทุน) เบ็ดเสร็จอื่นสุทธิ	(102,367)	107,776	(103,908)	107,209
กำไรเบ็ดเสร็จรวม				
กำไรเบ็ดเสร็จรวมจากการดำเนินงานต่อเนื่อง	2,603,124	2,253,468	3,060,836	2,241,064
กำไรเบ็ดเสร็จรวมจากการดำเนินงานที่ยกเลิก	243,319	58,100	-	-
รวมกำไรเบ็ดเสร็จรวม	2,846,443	2,311,568	3,060,836	2,241,064
การแบ่งปันกำไรสุทธิ				
ส่วนที่เป็นของผู้ถือหุ้นของธนาคาร				
กำไรสุทธิจากการดำเนินงานต่อเนื่อง	2,704,718	2,144,422	3,164,744	2,133,855
กำไรสุทธิจากการดำเนินงานที่ยกเลิก	242,134	57,731	-	-
กำไรสุทธิส่วนที่เป็นของธนาคาร	2,946,852	2,202,153	3,164,744	2,133,855
ส่วนที่เป็นของส่วนได้เสียที่ไม่มีอำนาจควบคุมของบริษัทย่อย				
กำไรสุทธิจากการดำเนินงานต่อเนื่อง	1,958	1,639	-	-
กำไรสุทธิจากการดำเนินงานที่ยกเลิก	-	-	-	-
กำไรสุทธิส่วนที่เป็นของส่วนได้เสียที่ไม่มีอำนาจควบคุมของบริษัทย่อย	1,958	1,639	-	-
	2,948,810	2,203,792		

หมายเหตุประกอบงบการเงินเป็นส่วนหนึ่งของงบการเงินนี้

งบกำไรขาดทุนเบ็ดเสร็จ


(ต่อ)

(หน่วย: พันบาท)

หมายเหตุ	งบการเงินรวม		งบการเงินเฉพาะกิจการ	
	2556	2555	2556	2555
	(ปรับปรุงใหม่)			
การแบ่งปันกำไรเบ็ดเสร็จรวม				
ส่วนที่เป็นของผู้ถือหุ้นของธนาคาร				
กำไรเบ็ดเสร็จรวมจากการดำเนินงานต่อเนื่อง	2,601,184	2,251,829	3,060,836	2,241,064
กำไรเบ็ดเสร็จรวมจากการดำเนินงานที่ยกเลิก	243,319	58,100	-	-
กำไรเบ็ดเสร็จรวมส่วนที่เป็นของธนาคาร	2,844,503	2,309,929	3,060,836	2,241,064
ส่วนที่เป็นของส่วนได้เสียที่ไม่มีอำนาจควบคุมของบริษัทย่อย				
กำไรเบ็ดเสร็จรวมจากการดำเนินงานต่อเนื่อง	1,940	1,639		
กำไรเบ็ดเสร็จรวมจากการดำเนินงานที่ยกเลิก	-	-		
กำไรเบ็ดเสร็จรวมส่วนที่เป็นของส่วนได้เสียที่ไม่มีอำนาจควบคุมของบริษัทย่อย	1,940	1,639		
	2,846,443	2,311,568		
กำไรต่อหุ้นของผู้ถือหุ้นของธนาคาร				
กำไรต่อหุ้นขั้นพื้นฐาน (บาท)	38			
จากการดำเนินงานต่อเนื่อง	1.09	0.87	1.27	0.86
จากการดำเนินงานที่ยกเลิก	0.10	0.02	-	-
	1.19	0.89	1.27	0.86



ปีเตอร์ พู มู ตัน
กรรมการผู้จัดการใหญ่

สิตชัย อภิศักดีศิริกุล
กรรมการและผู้ช่วยกรรมการผู้จัดการใหญ่

หมายเหตุประกอบงบการเงินเป็นส่วนหนึ่งของงบการเงินนี้

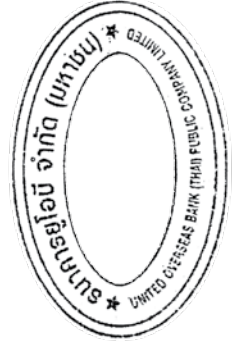
งบแสดงการเปลี่ยนแปลงส่วนของผู้เจ้าของ
(ต่อ)

(หน่วย: พันบาท)

	งบการเงินเฉพาะกิจการ					รวม
	องค์ประกอบอื่นของส่วนของผู้เจ้าของ			กำไรสะสม		
	ทุนที่ออก และชำระแล้ว	ส่วนเกินทุน จากการตีราคา สินทรัพย์	ส่วนเกินทุนจาก การเปลี่ยนแปลง มูลค่าเงินลงทุน	จัดสรรแล้ว สำรอง ตามกฎหมาย	กำไรสะสม ยังไม่ได้จัดสรร	
ยอดคงเหลือ ณ วันที่ 1 มกราคม 2555	24,856,613	1,660,109	268,748	202,000	4,939,028	31,926,498
โอนและตัดจำหน่ายส่วนเกินทุนจากการตีราคาสินทรัพย์	-	(24,985)	-	-	24,985	-
กำไรสุทธิสำหรับปี	-	-	-	-	2,133,855	2,133,855
กำไรเบ็ดเสร็จอื่น	-	-	92,083	-	15,126	107,209
กำไรเบ็ดเสร็จรวมสำหรับปี	-	-	92,083	-	2,148,981	2,241,064
โอนกำไรสะสมที่ยังไม่ได้จัดสรรเป็นสำรองตามกฎหมาย	-	-	-	107,000	(107,000)	-
ยอดคงเหลือ ณ วันที่ 31 ธันวาคม 2555	24,856,613	1,635,124	360,831	309,000	7,005,994	34,167,562
ยอดคงเหลือ ณ วันที่ 1 มกราคม 2556	24,856,613	1,635,124	360,831	309,000	7,005,994	34,167,562
จำหน่ายและตัดจำหน่ายส่วนเกินทุนจากการตีราคาสินทรัพย์	-	(15,560)	-	-	19,878	4,318
กำไรสุทธิสำหรับปี	-	-	-	-	3,164,744	3,164,744
กำไร (ขาดทุน) เบ็ดเสร็จอื่น	-	-	2,848	-	(106,756)	(103,908)
กำไรเบ็ดเสร็จรวมสำหรับปี	-	-	2,848	-	3,057,988	3,060,836
โอนกำไรสะสมที่ยังไม่ได้จัดสรรเป็นสำรองตามกฎหมาย	-	-	-	160,000	(160,000)	-
ยอดคงเหลือ ณ วันที่ 31 ธันวาคม 2556	24,856,613	1,619,564	363,679	469,000	9,923,860	37,232,716



ปีเตอร์ พู ตัน
กรรมการผู้จัดการใหญ่




สomyai อิกิตต์คิตกุล
กรรมการและผู้ช่วยกรรมการผู้จัดการใหญ่

หมายเหตุประกอบงบการเงินเป็นส่วนหนึ่งของงบการเงินนี้

งบกระแสเงินสด

สำหรับปีสิ้นสุดวันที่ 31 ธันวาคม 2556 และ 2555

	(หน่วย: พันบาท)			
	งบการเงินรวม		งบการเงินเฉพาะกิจการ	
	2556	2555	2556	2555
		(ปรับปรุงใหม่)		
กระแสเงินสดจากกิจกรรมดำเนินงาน				
กำไรก่อนภาษีเงินได้จากการดำเนินงานต่อเนื่อง	3,336,650	2,848,725	3,790,100	2,824,014
กำไรก่อนภาษีเงินได้จากการดำเนินงานที่ยกเลิก	263,097	78,448	-	-
กำไรจากการดำเนินงานก่อนภาษีเงินได้	3,599,747	2,927,173	3,790,100	2,824,014
รายการปรับกระทบกำไรจากการดำเนินงานก่อนภาษีเงินได้				
เป็นเงินสดรับ (จ่าย) จากกิจกรรมดำเนินงาน				
ค่าเสื่อมราคา	339,226	328,312	335,618	322,960
รายจ่ายตัดบัญชีและขาดทุนจากการตัดจำหน่ายสินทรัพย์	184,492	192,618	182,841	190,812
(กำไร) ขาดทุนจากการวัดมูลค่าเงินลงทุน	(14,985)	10,530	(14,985)	10,530
(กำไร) ขาดทุนจากการด้อยค่าหลักทรัพย์	(9,461)	15,188	16,265	15,188
หนี้สูญ หนี้สงสัยจะสูญ และขาดทุนจากการด้อยค่า	3,104,519	2,074,925	3,104,519	2,074,925
กำไรจากการโอนกิจการของบริษัทย่อย	(165,505)	-	-	-
(กลับรายการ) ขาดทุนจากการด้อยค่าของทรัพย์สิน				
รอการขายและสินทรัพย์อื่น	(734,857)	134,695	(734,857)	134,695
กำไรจากการจำหน่ายเงินลงทุน	(166,334)	(336,373)	(166,334)	(336,373)
กำไรจากการขายสินทรัพย์ถาวร	(5,154)	(20,375)	(3,992)	(20,306)
(กำไร) ขาดทุนจากการแปลงค่าเงินตราต่างประเทศ	(1,235,272)	484,894	(1,235,272)	484,894
รายได้ค้างรับอื่น (เพิ่มขึ้น) ลดลง	33,397	(33,674)	(13,726)	(18,251)
ประมาณการหนี้สินผลประโยชน์ระยะยาวของพนักงานเพิ่มขึ้น	134,381	135,506	131,952	132,079
ประมาณการหนี้สินเพิ่มขึ้น (ลดลง)	(47,273)	12,799	(47,273)	12,799
ค่าใช้จ่ายค้างจ่ายอื่นเพิ่มขึ้น	159,294	71,180	156,950	42,969
รายได้ดอกเบี้ยสุทธิ	(10,331,407)	(9,187,621)	(10,328,152)	(9,186,033)
รายได้เงินปันผล	(24,555)	(31,850)	(549,554)	(56,749)
เงินสดรับดอกเบี้ย	18,108,691	16,426,308	18,115,181	16,204,987
เงินสดรับเงินปันผล	24,555	31,850	24,555	31,748
เงินสดจ่ายดอกเบี้ย	(7,213,059)	(5,902,977)	(7,216,390)	(5,909,849)
เงินสดจ่ายภาษีเงินได้นิติบุคคล	(291,280)	(334,891)	(271,140)	(302,495)
กำไรจากการดำเนินงานก่อนการเปลี่ยนแปลง				
ในสินทรัพย์และหนี้สินดำเนินงาน	5,449,160	6,998,217	5,276,306	6,652,544

หมายเหตุประกอบงบการเงินเป็นส่วนหนึ่งของงบการเงินนี้

งบกระแสเงินสด

(ต่อ)

	(หน่วย: พันบาท)			
	งบการเงินรวม		งบการเงินเฉพาะกิจการ	
	2556	2555	2556	2555
		(ปรับปรุงใหม่)		
สินทรัพย์ดำเนินงาน (เพิ่มขึ้น) ลดลง				
รายการระหว่างธนาคารและตลาดเงิน	(5,021,652)	3,682,855	(4,928,713)	3,668,059
เงินลงทุนในหลักทรัพย์เพื่อค้า	(4,402,555)	(9,883,475)	(4,402,555)	(9,883,475)
สินทรัพย์ตราสารอนุพันธ์	1,396,453	2,323,218	1,396,453	2,323,218
เงินให้สินเชื่อแก่ลูกหนี้	(42,853,540)	(26,543,591)	(42,853,681)	(26,543,349)
ทรัพย์สินรอการขาย	564,125	1,209,650	564,125	1,209,650
สินทรัพย์อื่น	348,274	(748,036)	423,424	(422,924)
หนี้สินดำเนินงานเพิ่มขึ้น (ลดลง)				
เงินรับฝาก	32,748,734	35,432,044	32,761,399	35,594,602
รายการระหว่างธนาคารและตลาดเงิน	6,343,784	38,028,676	6,300,965	38,032,250
หนี้สินจ่ายคืนเมื่อทวงถาม	(711,180)	1,532,059	(711,180)	1,532,059
หนี้สินตราสารอนุพันธ์	(2,193,412)	(1,957,366)	(2,193,413)	(1,957,366)
ตราสารหนี้ที่ออกและเงินกู้ยืมระยะสั้น	(480,019)	(19,268,157)	(480,019)	(19,426,157)
ประมาณการหนี้สินผลประโยชน์ระยะยาวของพนักงาน	(129,714)	(115,959)	(129,714)	(115,919)
หนี้สินอื่น	1,013,585	(145,451)	1,020,375	(146,470)
เงินสดสุทธิได้มาจาก (ใช้ไปใน) กิจกรรมดำเนินงาน	(7,927,957)	30,544,684	(7,956,228)	30,516,722
กระแสเงินสดจากกิจกรรมลงทุน				
เงินสดรับจากการจำหน่ายเงินลงทุน	79,154,418	34,520,037	79,154,418	34,520,037
เงินสดจ่ายเพื่อซื้อเงินลงทุน	(76,181,072)	(63,095,420)	(76,181,072)	(63,095,420)
เงินสดรับเงินปันผลจากบริษัทย่อย	-	-	525,000	25,000
เงินสดรับจากการคืนทุนจากบริษัทย่อย	-	-	107,000	-
เงินสดรับจากการโอนกิจการของบริษัทย่อย	600,000	-	-	-
เงินสดรับจากการจำหน่ายที่ดิน อาคาร และอุปกรณ์	10,033	20,468	3,998	20,399
เงินสดจ่ายในการซื้อสินทรัพย์ถาวร	(344,982)	(589,883)	(343,384)	(588,046)
เงินสดจ่ายในการซื้อสินทรัพย์ไม่มีตัวตน	(183,204)	(148,747)	(182,386)	(147,553)
เงินสดรับจากการจำหน่ายสินทรัพย์ไม่มีตัวตน	74	-	74	-
เงินสดสุทธิได้มาจาก (ใช้ไปใน) กิจกรรมลงทุน	3,055,267	(29,293,545)	3,083,648	(29,265,583)

งบกระแสเงินสด

(ต่อ)

(หน่วย: พันบาท)

	งบการเงินรวม		งบการเงินเฉพาะกิจการ	
	2556	2555	2556	2555
	(ปรับปรุงใหม่)			
กระแสเงินสดจากกิจกรรมจัดหาเงิน				
เงินสดรับจากตราสารหนี้ที่ออกและเงินกู้ยืมระยะยาว	4,990,577	12,712	4,990,577	12,712
เงินสดสุทธิได้มาจากกิจกรรมจัดหาเงิน	4,990,577	12,712	4,990,577	12,712
เงินสดและรายการเทียบเท่าเงินสดเพิ่มขึ้นสุทธิ	117,887	1,263,851	117,997	1,263,851
เงินสดและรายการเทียบเท่าเงินสด ณ วันที่ 1 มกราคม	4,665,188	3,401,337	4,665,078	3,401,227
เงินสดและรายการเทียบเท่าเงินสด ณ วันที่ 31 ธันวาคม	4,783,075	4,665,188	4,783,075	4,665,078

ข้อมูลเพิ่มเติมกระแสเงินสด


รายการที่มีใช้เงินสด

รับโอนทรัพย์สินรอกการขายจากลูกหนี้เพื่อชำระหนี้

109,671 35,784 109,671 35,784



ปีเตอร์ พู มุ ตัน
กรรมการผู้จัดการใหญ่

สัตย์ชัย อภิศักดิ์ศิริกุล
กรรมการและผู้ช่วยกรรมการผู้จัดการใหญ่

หมายเหตุประกอบงบการเงินเป็นส่วนหนึ่งของงบการเงินนี้

หมายเหตุประกอบงบการเงินรวม

สำหรับปีสิ้นสุดวันที่ 31 ธันวาคม 2556 และ 2555

1. ข้อมูลทั่วไปของธนาคาร

ธนาคารยูโอบี จำกัด (มหาชน) (ซึ่งต่อไปนี้จะเรียกว่า “ธนาคาร”) เป็นบริษัทมหาชนซึ่งจัดตั้งและมีภูมิลำเนาในประเทศไทย ธนาคารประกอบธุรกิจการธนาคารพาณิชย์ ที่อยู่ตามที่จดทะเบียนของธนาคาร ตั้งอยู่ที่ 191 ถนนสาทรใต้ เขตสาทร กรุงเทพฯ ณ วันที่ 31 ธันวาคม 2556 ธนาคารมีสาขาอยู่ทั่วประเทศทุกภูมิภาคในประเทศไทย 155 สาขา (2555: ในประเทศ 162 สาขา) โดยมีผู้ถือหุ้นรายใหญ่คือ ธนาคารยูไนเต็ดโอเวอร์ซีส์ จำกัด ซึ่งเป็นบริษัทที่จดทะเบียนในประเทศไทยสิงคโปร์

บริษัทย่อยทั้งหมดจัดตั้งเป็นบริษัทจำกัดตามกฎหมายไทย และประกอบกิจการในประเทศไทย โดยดำเนินธุรกิจหลักทางด้านนายหน้าซื้อขายสัญญาซื้อขายล่วงหน้า และบริการติดตามทางถวณหนี้

2. เกณฑ์ในการจัดทำงบการเงิน

งบการเงินนี้ได้จัดทำขึ้นตามมาตรฐานการรายงานทางการเงินที่กำหนดในพระราชบัญญัติวิชาชีพบัญชี พ.ศ. 2547 และการแสดงรายการในงบการเงินได้ทำขึ้นเพื่อให้เป็นไปตามรูปแบบงบการเงินที่กำหนดในประกาศธนาคารแห่งประเทศไทยที่ สนส.11/2553 เรื่อง การจัดทำและการประกาศงบการเงินของธนาคารพาณิชย์และบริษัทโฮลดิ้งที่เป็นบริษัทแม่ของกลุ่มธุรกิจทางการเงินลงวันที่ 3 ธันวาคม 2553 ซึ่งเริ่มบังคับใช้กับงบการเงินที่เริ่มต้นในหรือหลังวันที่ 1 มกราคม 2554 เป็นต้นไป

งบการเงินฉบับภาษาไทยเป็นงบการเงินฉบับที่ธนาคารใช้เป็นทางการตามกฎหมาย งบการเงินฉบับภาษาอังกฤษแปลจากงบการเงินฉบับภาษาไทยนี้

งบการเงินนี้ได้จัดทำขึ้นโดยใช้เกณฑ์ราคาทุนเดิมเว้นแต่จะได้เปิดเผยเป็นอย่างอื่นในนโยบายการบัญชี

3. เกณฑ์ในการจัดทำงบการเงินรวม

(ก) งบการเงินรวมนี้จัดทำขึ้นโดยรวมงบการเงินของธนาคารยูโอบี จำกัด (มหาชน) (โดยต่อไปนี้จะเรียกว่า “ธนาคาร”) และบริษัทย่อย (ซึ่งต่อไปนี้จะเรียกว่า “บริษัทย่อย”) ดังต่อไปนี้

ประเภทธุรกิจ	จัดตั้งขึ้น ในประเทศ	อัตราของการถือหุ้น		ร้อยละของสินทรัพย์		ร้อยละของรายได้ที่รวม		
		ร้อยละ		ที่รวมอยู่ในสินทรัพย์รวม		อยู่ในรายได้รวม		
		ณ วันที่ 31 ธันวาคม 2556	2555	ณ วันที่ 31 ธันวาคม 2556	2555	สำหรับปีสิ้นสุดวันที่ 31 ธันวาคม 2556	2555	
บริษัทย่อย								
บจก. ยูโอบีบูลเสียน แอนด์ ฟิวเจอร์ (ไทย)	นายหน้าซื้อขายสัญญา ซื้อขายล่วงหน้า ประเทศไทย	75.00	75.00	0.01	0.01	0.13	0.17	
บจก. ยูโอบี เซอร์วิสเซล	ติดตามทางถวณหนี้ ประเทศไทย	99.99	99.99	-	0.01	-	-	
บจก.ไทยจัดการทรัพย์สิน (เดิมชื่อ บลจ. ยูโอบี (ไทย))	อยู่ระหว่างชำระบัญชี ประเทศไทย	99.99	99.99	-	0.12	2.66	2.57	
บจก. ยูโอบี ลีสซิ่ง (ไทย)	อยู่ระหว่างชำระบัญชี ประเทศไทย	99.99	99.99	-*	-*	-*	-*	

* งบการเงินรวมสำหรับปีสิ้นสุดวันที่ 31 ธันวาคม 2556 และ 2555 ไม่ได้รวมงบการเงินของบริษัทย่อยแห่งหนึ่งคือ บริษัท ยูโอบี ลีสซิ่ง (ไทย) จำกัด

หมายเหตุประกอบงบการเงินรวม

(ต่อ)

งบการเงินรวมสำหรับปีสิ้นสุดวันที่ 31 ธันวาคม 2556 และ 2555 ไม่ได้รวมงบการเงินของบริษัทย่อยแห่งหนึ่งคือ บริษัท ยูโอบี ลีสซิ่ง (ไทย) จำกัด เนื่องจากธนาคารได้รับโอนกิจการทั้งหมด อันประกอบด้วยสินทรัพย์ หนี้สิน ภาระผูกพัน และลูกจ้าง มาไว้ที่ธนาคาร และบริษัทย่อยดังกล่าวได้จดทะเบียนเลิกกิจการกับกระทรวงพาณิชย์แล้วในปี 2553 และอยู่ระหว่างชำระบัญชี ซึ่งผู้บริหารเห็นว่า งบการเงินที่จัดทำโดยฝ่ายบริหารของบริษัทย่อยดังกล่าวสำหรับปีสิ้นสุดวันที่ 31 ธันวาคม 2556 และ 2555 ไม่มีนัยสำคัญ โดยบริษัทย่อยดังกล่าวมียอดรวมสินทรัพย์จำนวน 8 ล้านบาท (2555: 7 ล้านบาท) ส่วนของผู้ถือหุ้นจำนวน 8 ล้านบาท (2555: 7 ล้านบาท) และมีกำไรจากการดำเนินงานสำหรับปี 2556 จำนวน 0.04 ล้านบาท (2555: ขาดทุน 0.01 ล้านบาท)

บลจ. ยูโอบี (ไทย) ได้โอนขายกิจการทั้งหมดให้กับ บลจ. ยูโอบี (ประเทศไทย) แล้วเมื่อวันที่ 1 กรกฎาคม 2556 และได้เปลี่ยนชื่อเป็น บจก. ไทยจัดการทรัพย์สิน และจดทะเบียนเลิกบริษัทกับกระทรวงพาณิชย์แล้วในเดือนตุลาคม 2556 โดยงบการเงินรวมสำหรับปีสิ้นสุดวันที่ 31 ธันวาคม 2556 ได้รวมผลการดำเนินงานของ บจก. ไทยจัดการทรัพย์สินตั้งแต่วันที่ 1 มกราคม 2556 จนถึงวันที่ 31 ธันวาคม 2556 เนื่องจากธนาคารยังคงมีอำนาจในการควบคุมบริษัทย่อยดังกล่าวอยู่ แต่ได้แสดงเป็นรายการแยกต่างหากภายใต้ “กำไรจากการดำเนินงานที่ยกเลิก” ในงบกำไรขาดทุนเบ็ดเสร็จรวมของปีสิ้นสุดวันที่ 31 ธันวาคม 2556 และ 2555 ที่แสดงเปรียบเทียบตามรายละเอียดในหมายเหตุประกอบงบการเงินข้อ 13

(ข) บริษัทย่อย หมายถึง กิจการที่ธนาคารมีอำนาจควบคุมในการกำหนดนโยบายทางการเงิน และการดำเนินงานของกิจการนั้นได้ ธนาคารนำงบการเงินของบริษัทย่อยมารวมในการจัดทำงบการเงินรวมนับตั้งแต่วันที่ได้มา (วันที่ธนาคารมีอำนาจในการควบคุมบริษัทย่อย) จนถึงวันที่ธนาคารสิ้นสุดการควบคุมบริษัทย่อยนั้น ยอดคงค้างระหว่างธนาคาร และบริษัทย่อย รายการค้าระหว่างกันที่มีสาระสำคัญรวมทั้งยอดคงเหลือในเงินลงทุนในบริษัทย่อยและทุนเรือนหุ้นของบริษัทย่อยได้ถูกตัดออกจากงบการเงินรวมนี้แล้ว

(ค) งบการเงินของบริษัทย่อยจัดทำขึ้นโดยมีรอบระยะเวลาบัญชีและใช้นโยบายการบัญชีที่สำคัญเช่นเดียวกันกับของธนาคาร

(ง) งบการเงินข้างต้นได้รวมรายการบัญชีของสาขารธนาคารทั้งหมด โดยได้ตัดรายการระหว่างกันและยอดคงเหลือที่เป็นสาระสำคัญระหว่างกันออกแล้ว

(จ) ในกรณีที่ธนาคารได้หุ้นมาจากการปรับโครงสร้างหนี้ถึงแม้ว่าการได้มาดังกล่าวจะทำให้ธนาคารถือหุ้นเกินกว่าอัตราร้อยละ 20 หรือ ร้อยละ 50 ธนาคารจะไม่ถือเงินลงทุนดังกล่าวเป็นเงินลงทุนในบริษัทร่วมหรือบริษัทย่อย ตามลำดับ เนื่องจากธนาคารมีความตั้งใจที่จะถือเงินลงทุนดังกล่าวเป็นการชั่วคราว

(ฉ) ในกรณีที่ธนาคารถือเงินลงทุนในหน่วยลงทุนในสัดส่วนที่เกินกว่าร้อยละ 50 ของหน่วยลงทุนที่ออกจำหน่าย ธนาคารมิได้นำกองทุนดังกล่าวมารวมในการจัดทำงบการเงินรวมเนื่องจากธนาคารไม่มีอำนาจควบคุมในการกำหนดนโยบายทางการเงินและการดำเนินงานของกองทุนเหล่านั้น

(ช) ธนาคารได้จัดทำงบการเงินเฉพาะกิจการเพื่อประโยชน์ต่อสาธารณะ โดยแสดงเงินลงทุนในบริษัทย่อยและบริษัทร่วมตามวิธีราคาทุน

(ซ) ส่วนได้เสียที่ไม่มีอำนาจควบคุม คือจำนวนกำไรหรือขาดทุนและสินทรัพย์สุทธิของบริษัทย่อยส่วนที่ไม่ได้เป็นของธนาคาร และแสดงเป็นรายการแยกต่างหากในงบกำไรขาดทุนเบ็ดเสร็จรวมและส่วนของผู้ถือหุ้นในงบแสดงฐานะการเงินรวม

หมายเหตุประกอบงบการเงินรวม

(ต่อ)

4. มาตรฐานการบัญชีใหม่

มาตรฐานการบัญชีที่เริ่มมีผลบังคับในปีบัญชีปัจจุบันและที่จะมีผลบังคับในอนาคตมีรายละเอียดดังนี้

ก. มาตรฐานการบัญชีที่เริ่มมีผลบังคับในปีบัญชีปัจจุบัน

มาตรฐานการบัญชี

ฉบับที่ 12

ภาษีเงินได้

ฉบับที่ 20 (ปรับปรุง 2552)

การบัญชีสำหรับเงินอุดหนุนจากรัฐบาล และการเปิดเผยข้อมูลเกี่ยวกับ
ความช่วยเหลือจากรัฐบาล

ฉบับที่ 21 (ปรับปรุง 2552)

ผลกระทบจากการเปลี่ยนแปลงของอัตราแลกเปลี่ยนเงินตราต่างประเทศ

มาตรฐานการรายงานทางการเงิน

ฉบับที่ 8

ส่วนงานดำเนินงาน

การตีความมาตรฐานการบัญชี

ฉบับที่ 10

ความช่วยเหลือจากรัฐบาล - กรณีที่ไม่มีความเกี่ยวข้องอย่างเฉพาะเจาะจงกับ
กิจกรรมดำเนินงาน

ฉบับที่ 21

ภาษีเงินได้ - การได้รับประโยชน์จากสินทรัพย์ที่ไม่ได้คิดค่าเสื่อมราคาใหม่ที่

ฉบับที่ 25

ภาษีเงินได้ - การเปลี่ยนแปลงสถานภาพทางภาษีของกิจการหรือของผู้ถือหุ้น

แนวปฏิบัติทางบัญชีเกี่ยวกับการโอนและการรับโอนสินทรัพย์ทางการเงิน

มาตรฐานการบัญชี มาตรฐานการรายงานทางการเงิน การตีความมาตรฐานการบัญชีและแนวปฏิบัติทางบัญชีข้างต้นไม่มีผลกระทบต่อ
อย่างเป็นสาระสำคัญต่องบการเงินนี้ โดยมาตรฐานการบัญชีฉบับที่ 12 เรื่อง ภาษีเงินได้ ธนาคารและบริษัทย่อยได้นำมาถือปฏิบัติ
ก่อนวันที่มีผลบังคับใช้แล้ว

ข. มาตรฐานการบัญชีที่จะมีผลบังคับในอนาคต

มาตรฐานการบัญชี

ฉบับที่ 1 (ปรับปรุง 2555)

การนำเสนองบการเงิน

วันที่มีผลบังคับใช้

1 มกราคม 2557

ฉบับที่ 7 (ปรับปรุง 2555)

งบกระแสเงินสด

1 มกราคม 2557

ฉบับที่ 12 (ปรับปรุง 2555)

ภาษีเงินได้

1 มกราคม 2557

ฉบับที่ 17 (ปรับปรุง 2555)

สัญญาเช่า

1 มกราคม 2557

ฉบับที่ 18 (ปรับปรุง 2555)

รายได้

1 มกราคม 2557

ฉบับที่ 19 (ปรับปรุง 2555)

ผลประโยชน์ของพนักงาน

1 มกราคม 2557

ฉบับที่ 21 (ปรับปรุง 2555)

ผลกระทบจากการเปลี่ยนแปลงอัตราแลกเปลี่ยน

1 มกราคม 2557

ของอัตราแลกเปลี่ยนเงินตราต่างประเทศ

ฉบับที่ 24 (ปรับปรุง 2555)

การเปิดเผยข้อมูลเกี่ยวกับบุคคลหรือกิจการที่เกี่ยวข้องกัน

1 มกราคม 2557

ฉบับที่ 28 (ปรับปรุง 2555)

เงินลงทุนในบริษัทร่วม

1 มกราคม 2557

ฉบับที่ 31 (ปรับปรุง 2555)

ส่วนได้เสียในการร่วมค้า

1 มกราคม 2557

ฉบับที่ 34 (ปรับปรุง 2555)

งบการเงินระหว่างกาล

1 มกราคม 2557

ฉบับที่ 38 (ปรับปรุง 2555)

สินทรัพย์ไม่มีตัวตน

1 มกราคม 2557

หมายเหตุประกอบงบการเงินรวม

(ต่อ)

มาตรฐานการรายงานทางการเงิน

		วันที่มีผลบังคับใช้
ฉบับที่ 2 (ปรับปรุง 2555)	การจ่ายโดยใช้หุ้นเป็นเกณฑ์	1 มกราคม 2557
ฉบับที่ 3 (ปรับปรุง 2555)	การรวมธุรกิจ	1 มกราคม 2557
ฉบับที่ 4	สัญญาประกันภัย	1 มกราคม 2559
ฉบับที่ 5	สินทรัพย์ไม่หมุนเวียนที่ถือไว้เพื่อขายและการดำเนินงานที่ยกเลิก	1 มกราคม 2557
ฉบับที่ 8 (ปรับปรุง 2555)	ส่วนงานดำเนินงาน	1 มกราคม 2557

การตีความมาตรฐานการบัญชี

ฉบับที่ 15	สัญญาเช่าดำเนินงาน - สิ่งจูงใจที่ให้แก่ผู้เช่า	1 มกราคม 2557
ฉบับที่ 27	การประเมินเนื้อหาสัญญาเช่าที่สร้างขึ้นตามรูปแบบกฎหมาย	1 มกราคม 2557
ฉบับที่ 29	การเปิดเผยข้อมูลของข้อตกลงสัมปทานบริการ	1 มกราคม 2557
ฉบับที่ 32	สินทรัพย์ไม่มีตัวตน - ต้นทุนเว็บไซต์	1 มกราคม 2557

การตีความมาตรฐานการรายงานทางการเงิน

ฉบับที่ 1	การเปลี่ยนแปลงในหนี้สินที่เกิดขึ้นจากการรื้อถอน การบูรณะ และหนี้สินที่มีลักษณะคล้ายคลึงกัน	1 มกราคม 2557
ฉบับที่ 4	การประเมินว่าข้อตกลงประกอบด้วยสัญญาเช่าหรือไม่	1 มกราคม 2557
ฉบับที่ 5	สิทธิในส่วนได้เสียจากกองทุนการรื้อถอน การบูรณะ และการปรับปรุงสภาพแวดล้อม	1 มกราคม 2557
ฉบับที่ 7	การปรับปรุงย้อนหลังภายใต้มาตรฐานการบัญชี ฉบับที่ 29 เรื่อง การรายงานทางการเงินในสภาพเศรษฐกิจที่มีภาวะเงินเฟ้อรุนแรง	1 มกราคม 2557
ฉบับที่ 10	งบการเงินระหว่างกาลและการด้อยค่า	1 มกราคม 2557
ฉบับที่ 12	ข้อตกลงสัมปทานบริการ	1 มกราคม 2557
ฉบับที่ 13	โปรแกรมสิทธิพิเศษแก่ลูกค้า	1 มกราคม 2557
ฉบับที่ 17	การจ่ายสินทรัพย์ที่ไม่ใช่เงินสดให้เจ้าของ	1 มกราคม 2557
ฉบับที่ 18	การโอนสินทรัพย์จากลูกค้า	1 มกราคม 2557

ฝ่ายบริหารของธนาคารและบริษัทย่อยได้ประเมินแล้วเห็นว่ามาตรฐานการบัญชีฉบับที่ 31 (ปรับปรุง 2555) มาตรฐานการรายงานทางการเงินฉบับที่ 4 การตีความมาตรฐานการบัญชีฉบับที่ 29 และการตีความมาตรฐานการรายงานทางการเงินฉบับที่ 5 ฉบับที่ 7 ฉบับที่ 12 และฉบับที่ 18 ไม่เกี่ยวข้องกับธุรกิจของธนาคารและบริษัทย่อย ในขณะที่มาตรฐานการบัญชี มาตรฐานการรายงานทางการเงิน การตีความมาตรฐานการบัญชี และการตีความมาตรฐานการรายงานทางการเงินฉบับอื่นๆ ฝ่ายบริหารของธนาคารและบริษัทย่อยเชื่อว่าไม่มีผลกระทบอย่างเป็นทางการเป็นสาระสำคัญต่องบการเงินของธนาคารและบริษัทย่อยเมื่อนำมาถือปฏิบัติ

หมายเหตุประกอบงบการเงินรวม

(ต่อ)

5. นโยบายการบัญชีที่สำคัญ

นโยบายการบัญชีที่สำคัญของธนาคารและบริษัทย่อยโดยสรุปมีดังต่อไปนี้

5.1 การรับรู้รายได้

(ก) ดอกเบี้ยและส่วนลดรับจากเงินให้สินเชื่อ

ธนาคารใช้เกณฑ์คงค้างในการรับรู้รายได้ดอกเบี้ยจากเงินให้สินเชื่อ และจะระงับการรับรู้รายได้ดอกเบี้ยสำหรับลูกหนี้ค้างชำระนานเกินกำหนดระยะเวลาสามเดือนไม่ว่าหลักประกันจะคุ้มหรือไม่ก็ตาม การบันทึกรายได้ดอกเบี้ยรับหลังจากนั้นจะใช้เกณฑ์เงินสดตามข้อกำหนดของ ธปท. และมีการบันทึกโอนกลับรายการดอกเบี้ยค้างรับจากเงินให้สินเชื่อออกจากบัญชีรายได้ดอกเบี้ยรับเมื่อลูกหนี้ค้างชำระดอกเบี้ยเกินกว่าสามเดือน

กรณีลูกหนี้ที่ได้มีการปรับโครงสร้างหนี้ ธนาคารจะบันทึกรายได้ดอกเบี้ยรับด้วยเกณฑ์เงินสด ซึ่งจะสามารถกลับมารับรู้รายได้ตามเกณฑ์คงค้างได้ก็ต่อเมื่อเป็นไปตามหลักเกณฑ์ที่กำหนดโดย ธปท.

ดอกเบี้ยรับจากเงินให้กู้ยืมซึ่งเป็นลูกหนี้ที่อยู่ในระหว่างการฟ้องร้องหรือระหว่างการดำเนินการทางกฎหมายและลูกหนี้ที่รับซื้อหรือรับโอนมา บันทึกเป็นรายได้ตามเกณฑ์เงินสด

(ข) รายได้จากสัญญาเช่าซื้อและสัญญาเช่าการเงิน

ธนาคารและบริษัทย่อยรับรู้รายได้จากสัญญาเช่าซื้อและสัญญาเช่าการเงินสำหรับสัญญาเช่าซื้อและสัญญาเช่าการเงินที่ทำขึ้นตั้งแต่วันที่ 1 มกราคม 2551 เป็นต้นไป โดยการปันส่วนดอกผลเช่าซื้อไปตลอดระยะเวลาการผ่อนชำระตามวิธีอัตราดอกเบี้ยที่แท้จริง โดยจะรับรู้ในวันที่ถึงกำหนดชำระค่างวดไม่ว่าจะเก็บเงินได้หรือไม่

สำหรับสัญญาเช่าซื้อและสัญญาเช่าการเงินระยะยาวที่ทำก่อนวันที่ 1 มกราคม 2551 นั้น ธนาคารและบริษัทย่อยจะใช้ยอดคงเหลือ ณ วันที่ 1 มกราคม 2551 เป็นวันเริ่มต้นในการคำนวณตามวิธีอัตราดอกเบี้ยที่แท้จริงสำหรับระยะเวลาเช่าที่เหลืออยู่

รายได้ค่าเช่ารับจากสัญญาเช่าดำเนินงานและการให้เช่ารถยนต์รับรู้ตามระยะเวลาที่ให้เช่ายกเว้นในกรณีที่ผู้เช่าผิดนัดและค้างชำระค่างวดติดต่อกันเป็นเวลาสามเดือน จะรับรู้เมื่อได้รับชำระ

(ค) รายได้จากการซื้อสิทธิเรียกร้องรับรู้ตามเกณฑ์คงค้าง ยกเว้นในกรณีที่ลูกหนี้ค้างชำระเกินกว่าสามเดือนจะรับรู้เมื่อได้รับชำระ

(ง) ค่าธรรมเนียมการจัดการและค่าธรรมเนียมการเป็นนายทะเบียนคิดเป็นอัตราร้อยละของมูลค่าสินทรัพย์สุทธิของกองทุนที่บริษัทย่อยจัดการหรือในอัตราที่ระบุไว้ในหนังสือชี้ชวนเสนอขายหน่วยลงทุนของแต่ละกองทุน และรับรู้เป็นรายได้ตามเกณฑ์คงค้าง

(จ) ค่านายหน้าจากการเป็นนายหน้าซื้อขายสัญญาซื้อขายล่วงหน้าและค่าบริการจากการให้บริการซื้อขายสัญญาซื้อขายล่วงหน้าถือเป็นรายได้ ณ วันที่เกิดรายการ

(ฉ) กำไร (ขาดทุน) จากการซื้อขายหลักทรัพย์และตราสารอนุพันธ์ถือเป็นรายได้หรือค่าใช้จ่าย ณ วันที่เกิดรายการ

(ช) ดอกเบี้ยและเงินปันผลจากเงินลงทุน

ดอกเบี้ยรับถือเป็นรายได้ตามเกณฑ์คงค้างโดยคำนึงถึงผลตอบแทนที่แท้จริง เงินปันผลรับถือเป็นรายได้เมื่อมีสิทธิในการรับเงินปันผล

(ซ) ค่าธรรมเนียมและค่าบริการอื่นถือเป็นรายได้ตามเกณฑ์คงค้าง

หมายเหตุประกอบงบการเงินรวม

(ต่อ)

5.2 การรับรู้ค่าใช้จ่าย

ธนาคารและบริษัทย่อยใช้เกณฑ์คงค้างในการรับรู้ค่าใช้จ่าย

5.3 เงินสด

เงินสด หมายถึง รายการที่อยู่ในงบการเงินที่จัดอยู่ในประเภทเงินสดในมือ และเช็คระหว่างเรียกเก็บ

5.4 สิทธิในการเรียกคืนหลักทรัพย์/ภาวะในการส่งคืนหลักทรัพย์

ธนาคารมีการทำธุรกรรมซื้อหลักทรัพย์โดยมีสัญญาขายคืนหรือมีการทำสัญญาขายหลักทรัพย์โดยมีสัญญาซื้อคืนกับภาคเอกชน โดยมีการกำหนดวันเวลา และราคาที่แน่นอนในอนาคต (Private Repo) จำนวนเงินที่จ่ายสำหรับหลักทรัพย์ซื้อโดยมีสัญญาขายคืนในอนาคตแสดงเป็นสินทรัพย์ภายใต้บัญชี “รายการระหว่างธนาคารและตลาดเงิน - สินทรัพย์” โดยหลักทรัพย์ภายใต้สัญญาขายคืนดังกล่าวถือเป็นหลักประกัน ในขณะที่หลักทรัพย์ขายโดยมีสัญญาซื้อคืนในอนาคตแสดงเป็นหนี้สินภายใต้บัญชี “รายการระหว่างธนาคารและตลาดเงิน - หนี้สิน” ด้วยจำนวนเงินที่ได้รับมาจากการขายหลักทรัพย์ดังกล่าว โดยหลักทรัพย์ภายใต้สัญญาซื้อคืนถือเป็นหลักประกัน

ในกรณีที่ธนาคารนำหลักทรัพย์ที่เป็นหลักประกันตามธุรกรรมขายคืนภาคเอกชนไปทำสัญญาซื้อคืนภาคเอกชนอีกทอดหนึ่งจะก่อให้เกิดสิทธิในการเรียกคืนหลักทรัพย์คืน และภาวะในการส่งคืนหลักทรัพย์ดังนี้

สิทธิในการเรียกคืนหลักทรัพย์ หมายถึง สิทธิของธนาคารในการเรียกคืนหลักทรัพย์ที่วางเป็นประกันการกู้ยืมเงินตามธุรกรรมซื้อคืนภาคเอกชน เนื่องจากธนาคารได้นำหลักทรัพย์ที่รับไว้เป็นประกันจากธุรกรรมขายคืนไปทำธุรกรรมซื้อคืนภาคเอกชนอีกทอดหนึ่ง

ภาวะในการส่งคืนหลักทรัพย์ หมายถึง ภาวะของธนาคารที่ต้องส่งคืนหลักทรัพย์ที่รับไว้เป็นประกันการกู้ยืมตามธุรกรรมขายคืนภาคเอกชนให้แก่คู่ค้าหรือหลักทรัพย์ที่ยืมมา เนื่องจากธนาคารได้นำหลักทรัพย์ดังกล่าวไปทำธุรกรรมกู้ยืมเงินตามธุรกรรมซื้อคืนภาคเอกชนอีกทอดหนึ่ง

5.5 เงินลงทุน

ธนาคารและบริษัทย่อยจัดประเภทเงินลงทุนในตราสารหนี้ทุกชนิด และตราสารทุนในความต้องการของตลาดเป็นหลักทรัพย์เพื่อค้าหลักทรัพย์เพื่อขาย หรือตราสารหนี้ที่จะถือจนครบกำหนด และจัดประเภทตราสารทุนที่ไม่อยู่ในความต้องการของตลาดเป็นเงินลงทุนทั่วไปหรือเงินลงทุนในบริษัทย่อยและบริษัทร่วม

หลักทรัพย์เพื่อค้าแสดงด้วยมูลค่ายุติธรรม การเปลี่ยนแปลงในมูลค่ายุติธรรมของหลักทรัพย์บันทึกเป็นกำไรหรือขาดทุนในส่วนของกำไรหรือขาดทุน

หลักทรัพย์เพื่อขายแสดงด้วยมูลค่ายุติธรรม การเปลี่ยนแปลงในมูลค่ายุติธรรมของหลักทรัพย์ดังกล่าวบันทึกในส่วนของกำไรขาดทุนเบ็ดเสร็จอื่นในงบกำไรขาดทุนเบ็ดเสร็จ และจะรับรู้ในส่วนของกำไรหรือขาดทุนเมื่อได้จำหน่ายหลักทรัพย์นั้นออกไป

ตราสารหนี้ที่จะถือจนครบกำหนด แสดงด้วยราคาทุนตัดจำหน่ายและหักค่าเผื่อการด้อยค่า ขาดทุนจากการด้อยค่าจะแสดงไว้ในส่วนของกำไรหรือขาดทุน

เงินลงทุนทั่วไปนอกเหนือจากเงินลงทุนในบริษัทย่อยและบริษัทร่วม แสดงในงบแสดงฐานะการเงินด้วยราคาทุนสุทธิจากค่าเผื่อการด้อยค่าของเงินลงทุน (ถ้ามี) ขาดทุนจากการด้อยค่าของเงินลงทุนดังกล่าวจะแสดงไว้ในส่วนของกำไรหรือขาดทุน

ธนาคารบันทึกรายการซื้อขายเงินลงทุนในหลักทรัพย์ ณ วันที่ส่งมอบ (Settlement date)

หมายเหตุประกอบงบการเงินรวม

(ต่อ)

กำไรหรือขาดทุนจากการจำหน่ายเงินลงทุนรับรู้ในส่วนของกำไรหรือขาดทุนจากการดำเนินงานเมื่อมีการจำหน่าย โดยใช้วิธีถัวเฉลี่ยถ่วงน้ำหนักในการคำนวณต้นทุนของเงินลงทุนที่จำหน่าย

การรับรู้รายได้ดอกเบี้ยจากเงินลงทุนในตราสารหนี้ถือตามเกณฑ์คงค้าง ส่วนต่างระหว่างราคาทุนเริ่มแรกกับมูลค่าที่ตราไว้จะถูกตัดจำหน่ายโดยใช้วิธีอัตราดอกเบี้ยที่แท้จริงโดยแสดงปรับกับรายได้ดอกเบี้ยในส่วนของกำไรหรือขาดทุน

รายได้จากตราสารทุนและเงินลงทุนที่มีได้กำหนดผลตอบแทนแบบคงที่จะรับรู้เป็นเงินปันผลเมื่อสิทธิในการได้รับเงินปันผลเกิดขึ้น

มูลค่ายุติธรรมของหลักทรัพย์คำนวณโดยใช้วิธีดังต่อไปนี้

- (1) พันธบัตรรัฐบาลและรัฐวิสาหกิจ มูลค่ายุติธรรมคำนวณจากสูตรที่กำหนดโดย ธปท. โดยใช้ราคาเสนอซื้อเฉลี่ยครั้งล่าสุดของสมาคมตลาดตราสารหนี้ไทย
- (2) หลักทรัพย์หุ้นทุนที่เป็นหลักทรัพย์จดทะเบียน มูลค่ายุติธรรมใช้ราคาเสนอซื้อครั้งสุดท้ายของตลาดหลักทรัพย์แห่งประเทศไทย ณ วันทำการสุดท้ายของปี
- (3) หน่วยลงทุนแสดงมูลค่ายุติธรรมด้วยมูลค่าสินทรัพย์สุทธิ (Net Assets Value) ณ วันสิ้นปี
- (4) ตราสารหนี้ภาคเอกชน ใช้ราคาเสนอซื้อเฉลี่ยครั้งล่าสุดของสมาคมตลาดตราสารหนี้ไทยเป็นมูลค่ายุติธรรม ในกรณีที่ไม่มีราคาซื้อขายจะคำนวณมูลค่ายุติธรรมโดยใช้เส้นอัตราผลตอบแทนของ ธปท. ดังกล่าวข้างต้นปรับด้วยค่าความเสี่ยงที่เหมาะสม ทั้งนี้โดยเป็นไปตามหลักเกณฑ์ที่ ธปท. กำหนด

ในกรณีที่มีการโอนเปลี่ยนแปลงประเภทเงินลงทุนจากประเภทหนึ่งไปเป็นอีกประเภทหนึ่ง ธนาคารจะปรับมูลค่าของเงินลงทุนดังกล่าวใหม่โดยใช้มูลค่ายุติธรรม ณ วันที่โอนเปลี่ยนแปลงประเภทเงินลงทุน ผลแตกต่างระหว่างราคาตามบัญชีและมูลค่ายุติธรรม ณ วันที่โอนจะบันทึกเป็นรายการกำไรหรือขาดทุนในงบกำไรขาดทุนเบ็ดเสร็จหรือแสดงเป็นองค์ประกอบอื่นของส่วนของผู้ถือหุ้นแล้วแต่ประเภทของเงินลงทุนที่มีการโอนเปลี่ยนแปลง

5.6 เงินลงทุนในบริษัทย่อยและบริษัทร่วม

งบการเงินเฉพาะกิจการ

เงินลงทุนในบริษัทย่อยและบริษัทร่วมแสดงมูลค่าตามวิธีราคาทุนสุทธิจากค่าเผื่อการด้อยค่าของเงินลงทุนในบริษัทย่อยและบริษัทร่วม (ถ้ามี) ผลขาดทุนจากการด้อยค่าบันทึกเป็นค่าใช้จ่ายในส่วนของกำไรหรือขาดทุน

งบการเงินรวม

เงินลงทุนในบริษัทร่วมแสดงมูลค่าตามวิธีส่วนได้เสีย ซึ่งการบันทึกตามวิธีส่วนได้เสียนี้ เงินลงทุนจะถูกบันทึกครั้งแรกในราคาทุนที่ซื้อเข้ามาและจะถูกปรับด้วยส่วนได้เสียที่เกิดจากผลการดำเนินงานของบริษัทร่วมตามอัตราส่วนการลงทุน

5.7 เงินให้สินเชื่อ

เงินให้สินเชื่อ ได้แก่ เงินเบิกเกินบัญชี เงินให้กู้ยืมแบบมีระยะเวลา ลูกหนี้ประเภทตัวเงิน ลูกหนี้จากการให้เช่าซื้อและสัญญาเช่าทางการเงิน รวมทั้งเงินให้กู้ยืมอื่น ทั้งนี้เงินให้สินเชื่อทุกประเภท (ยกเว้นลูกหนี้จากการให้เช่าซื้อ และสัญญาเช่าทางการเงิน และเงินเบิกเกินบัญชี) แสดงยอดเฉพาะ เงินต้น ส่วนลดรับล่วงหน้าของเงินให้สินเชื่อที่ยังไม่รับรู้เป็นรายได้แสดงเป็นรายการหักจากเงินให้สินเชื่อ ดอกเบี้ยค้างรับของเงินให้สินเชื่อทุกประเภทแสดงเป็นรายการแยกต่างหากในงบแสดงฐานะการเงิน

หมายเหตุประกอบงบการเงินรวม

(ต่อ)

ลูกหนี้ตามสัญญาเช่าซื้อและสัญญาเช่าการเงิน แสดงมูลค่าตามสัญญาเช่าซื้อและสัญญาเช่าการเงินคงค้างสุทธิจากยอดคงเหลือของรายได้ทางการเงินที่ยังไม่ถึงเป็นรายได้ซึ่งแสดงสุทธิจากค่านายหน้าและค่าใช้จ่ายทางตรงที่เกิดขึ้นเมื่อเริ่มแรกจากการให้เช่าซื้อ รอดตัดบัญชีและเงินรับล่วงหน้าจากลูกหนี้ตามสัญญาเช่าการเงิน

เงินเบิกเกินบัญชีแสดงในยอดรวมทั้งเงินต้นและดอกเบี้ยค้างรับ

ส่วนลดรับล่วงหน้าจากการซื้อลดตั๋วเงินและรายได้รับล่วงหน้าอื่นรับรู้เป็นรายได้ตามเกณฑ์คงค้างตามระยะเวลาของตั๋วเงิน

ลูกหนี้ที่รับซื้อหรือรับโอนมา แสดงด้วยราคาทุนที่จ่ายซื้อสุทธิจากค่าเพื่อการด้อยค่า

5.8 ค่าเผื่อนี้สงสัยจะสูญ

ธนาคารตั้งค่าเผื่อนี้สงสัยจะสูญของเงินให้สินเชื่อตามหลักเกณฑ์ที่กำหนดโดย ธปท. และปรับปรุงด้วยจำนวนเพิ่มเติมหากคาดว่าจะมีความเสี่ยงในการเรียกเก็บเงินจากลูกหนี้ โดยการวิเคราะห์และประเมินฐานะและความเสี่ยงด้านเครดิตของลูกหนี้ หลักประกัน ส่วนสูญเสียที่เกิดขึ้นในอดีต และจากประสบการณ์ของฝ่ายบริหาร ค่าเผื่อนี้สงสัยจะสูญที่ตั้งเพิ่ม (ลด) บันทึบบัญชีเป็นค่าใช้จ่ายในระหว่างปี

สำหรับลูกหนี้ที่จัดชั้นปกติ (รวมลูกหนี้ที่ผ่านการปรับโครงสร้างหนี้) และลูกหนี้จัดชั้นกล่าวถึงเป็นพิเศษธนาคารกันสำรองในอัตราไม่ต่ำกว่าร้อยละ 1 และร้อยละ 2 ตามลำดับของยอดหนี้เงินต้นคงค้าง (ไม่รวมดอกเบี้ยค้างรับ) หลังหักหลักประกันตามหลักเกณฑ์ที่กำหนดโดย ธปท. และปรับปรุงด้วยการพิจารณาถึงความน่าจะเป็นที่ลูกหนี้จะผิดนัดชำระหนี้ และความเสียหายที่อาจจะเกิดขึ้นเมื่อลูกหนี้ผิดนัดชำระ โดยมีการสอบทานและทบทวน ค่าตัวแปร ตลอดจนสมมติฐานต่างๆ ที่ใช้ในการประมาณการณอย่างเหมาะสมสม่ำเสมอ

สำหรับลูกหนี้และเงินให้สินเชื่อโดยคุณภาพ ธนาคารบันทึกค่าเผื่อนี้สงสัยจะสูญของลูกหนี้และเงินให้สินเชื่อสำหรับลูกหนี้จัดชั้นต่ำกว่ามาตรฐาน สงสัย และสงสัยจะสูญ โดยตั้งค่าเผื่อนี้สงสัยจะสูญในอัตราร้อยละ 100 สำหรับส่วนต่างระหว่างยอดหนี้ตามบัญชีกับมูลค่าปัจจุบันของกระแสเงินสดที่คาดว่าจะได้รับจากลูกหนี้หรือมูลค่าปัจจุบันของกระแสเงินสดที่คาดว่าจะได้รับจากการจำหน่ายหลักประกันตามหลักเกณฑ์ของ ธปท. ทั้งนี้อัตราดอกเบี้ยคิดลดและระยะเวลาที่คาดว่าจะจำหน่ายหลักประกันได้อ้างอิงตามหลักเกณฑ์ของ ธปท.

สำหรับลูกหนี้รายย่อยที่ไม่มีหลักประกัน ธนาคารใช้วิธีการกันเงินสำรองเป็นกลุ่มลูกหนี้ (Collective Approach) โดยพิจารณาจากประสบการณ์ผลขาดทุนในอดีตสำหรับลูกหนี้แต่ละกลุ่ม

ค่าเผื่อนี้สงสัยจะสูญของลูกหนี้อื่นตั้งโดยประมาณการจากจำนวนหนี้ที่อาจเรียกเก็บจากลูกหนี้ไม่ได้ ซึ่งพิจารณาจากสถานะปัจจุบันของลูกหนี้คงค้าง ณ วันสิ้นรอบระยะเวลารายงาน

การตัดจำหน่ายหนี้สูญกระทำในงวดที่ธนาคารพิจารณาว่าจะเรียกเก็บหนี้ไม่ได้ ตามที่ได้รับอนุมัติจากคณะกรรมการบริหารสินทรัพย์พิเศษของธนาคาร โดยบันทึกหักจากบัญชีค่าเผื่อนี้สงสัยจะสูญ ส่วนหนี้สูญได้รับคืนธนาคารบันทึกบัญชีเป็นรายได้ตามเกณฑ์เงินสด และแสดงเป็นรายการหักจากหนี้สูญ หนี้สงสัยจะสูญในส่วนของกำไรหรือขาดทุนจากการดำเนินงาน

ธนาคารมีนโยบายในการตัดจำหน่ายหนี้สูญสำหรับสินเชื่อบุคคลรายย่อยที่ไม่มีหลักประกัน อันได้แก่ เครดิตการ์ด และสินเชื่อบุคคลที่ไม่มีหลักประกันอื่นๆ สำหรับหนี้ที่ค้างชำระเกิน 180 วัน

5.9 การปรับโครงสร้างหนี้ที่มีปัญหา

ธนาคารได้ใช้วิธีปรับโครงสร้างหนี้โดยการโอนสินทรัพย์ การโอนส่วนได้เสียในส่วนของเจ้าของ และการเปลี่ยนแปลงเงื่อนไขการชำระหนี้ของลูกหนี้

หมายเหตุประกอบงบการเงินรวม

(ต่อ)

ในกรณีที่เป็นการปรับโครงสร้างหนี้ที่เป็นการเปลี่ยนแปลงเงื่อนไขการชำระหนี้ของลูกหนี้ ธนาคารคำนวณมูลค่าปัจจุบันของกระแสเงินสดที่คาดว่าจะได้รับในอนาคตของหนี้ภายหลังการเปลี่ยนแปลงเงื่อนไขการชำระหนี้ โดยใช้มูลค่าปัจจุบันของกระแสเงินสดที่คาดว่าจะได้รับในอนาคตจากลูกหนี้ซึ่งเกิดจากการคิดลดด้วยอัตราดอกเบี้ยในตลาดสำหรับลูกหนี้ ณ วันที่มีการปรับโครงสร้างหนี้ ผลต่างระหว่างมูลค่าปัจจุบันของกระแสเงินสดที่คาดว่าจะได้รับในอนาคตและภาระหนี้คงค้างตามบัญชีเดิมจะถูกบันทึกเป็นค่าเพื่อการปรับมูลค่าจากการปรับโครงสร้างหนี้และทยอยรับรู้เป็นรายได้ดอกเบี้ยในส่วนของกำไรหรือขาดทุนจากการดำเนินงานตามเกณฑ์การรับชำระและระยะเวลาคงเหลือตามสัญญาปรับโครงสร้างหนี้

ในกรณีที่เป็นการปรับโครงสร้างหนี้ที่มีปัญหาโดยการรับโอนสินทรัพย์หรือส่วนได้เสีย ธนาคารจะบันทึกบัญชีสินทรัพย์หรือส่วนได้เสียที่รับโอนมาเป็นต้นทุนของสินทรัพย์ด้วยมูลค่ายุติธรรมของสินทรัพย์ (ซึ่งอิงตามราคาประเมินของผู้ประเมินภายในหรือผู้ประเมินอิสระภายนอก) แต่ไม่เกินยอดหนี้คงค้างตามสิทธิเรียกร้องตามกฎหมาย (รวมดอกเบี้ยค้างรับที่หยุดรับรู้รายได้จนถึงวันปรับโครงสร้างหนี้) ส่วนเกินของมูลค่ายุติธรรมของสินทรัพย์ที่มากกว่ามูลหนี้คงค้างตามบัญชีจะรับรู้เป็นดอกเบี้ยรับในส่วนของกำไรหรือขาดทุนจากการดำเนินงาน

ขาดทุนจากการปรับโครงสร้างหนี้โดยการยินยอมลดเงินต้นหรือดอกเบี้ยที่บันทึกในบัญชีจะรับรู้เป็นขาดทุนในส่วนของกำไรหรือขาดทุนจากการดำเนินงานเมื่อมีการปรับโครงสร้างหนี้

5.10 ทรัพย์สินรอการขาย

ทรัพย์สินรอการขายของธนาคารแสดงในราคาทุน หรือมูลค่าสุทธิที่จะได้รับแล้วแต่ราคาใดจะต่ำกว่า โดยมูลค่าสุทธิที่จะได้รับถือตามราคาประเมินครั้งล่าสุดโดยพิจารณาถึงค่าใช้จ่ายในการขาย และเป็นไปตามหลักเกณฑ์ของ ธปท. ทรัพย์สินรอการขายที่ได้มาจากการโอนทรัพย์สินเพื่อชำระหนี้บันทึกด้วยยอดหนี้คงค้างชำระที่ธนาคารมีสิทธิเรียกร้องได้ตามกฎหมาย หรือมูลค่าสุทธิที่จะได้รับที่ต่ำกว่า

ขาดทุนจากการด้อยค่ารับรู้ในส่วนของกำไรหรือขาดทุนในงบกำไรขาดทุนเบ็ดเสร็จ กำไรหรือขาดทุนจากการจำหน่ายรับรู้เมื่อมีการจำหน่าย

5.11 ที่ดิน อาคารและอุปกรณ์ และค่าเสื่อมราคา

ที่ดินแสดงในราคาทุนหรือราคาที่ตีใหม่ อาคารแสดงในราคาทุนหรือราคาที่ตีใหม่หลังจากหักค่าเสื่อมราคาสะสมและค่าเพื่อการด้อยค่าของสินทรัพย์ (ถ้ามี) อุปกรณ์แสดงในราคาทุนหลังหักค่าเสื่อมราคาสะสม

ค่าเสื่อมราคาคำนวณจากราคาทุนหรือราคาที่ตีใหม่ โดยใช้วิธีเส้นตรงตามอายุการให้ประโยชน์โดยประมาณของสินทรัพย์ดังต่อไปนี้

อาคาร	-	50 ปี
อุปกรณ์	-	5 ปี หรือ 10 ปี

ไม่มีการคิดค่าเสื่อมราคาสำหรับที่ดิน และสินทรัพย์ระหว่างดำเนินการ

ธนาคารบันทึกมูลค่าเริ่มแรกของที่ดินและอาคารด้วยราคาทุน หลังจากนั้นจึงจัดให้มีการประเมินราคาของที่ดินและอาคารโดยผู้ประเมินราคาอิสระและเป็นไปตามแนวทางที่กำหนดโดย ธปท. และบันทึกสินทรัพย์ดังกล่าวในราคาตีใหม่ ธนาคารมีนโยบายการประเมินราคาที่ดินและอาคารใหม่ทุก 5 ปี เพื่อมิให้ราคาตามบัญชี ณ วันสิ้นรอบระยะเวลารายงานแตกต่างจากมูลค่ายุติธรรมอย่างมีสาระสำคัญ

หมายเหตุประกอบงบการเงินรวม

(ต่อ)

ธนาคารบันทึกส่วนต่างซึ่งเกิดจากการตีราคาสินทรัพย์ดังต่อไปนี้

- ธนาคารบันทึกราคาตามบัญชีของสินทรัพย์ที่เพิ่มขึ้นจากการตีราคาใหม่ในกำไรขาดทุนเบ็ดเสร็จอื่น และรับรู้จำนวนสะสมในบัญชี “ส่วนเกินทุนจากการตีราคาสินทรัพย์” ซึ่งแสดงอยู่ในองค์ประกอบอื่นของส่วนของผู้ถือหุ้นในงบแสดงฐานะการเงิน อย่างไรก็ตามหากสินทรัพย์นั้นเคยมีการตีราคาลดลง และธนาคารได้รับรู้ราคาใหม่ที่ลดลงเป็นค่าใช้จ่ายในส่วนกำไรหรือขาดทุนจากการดำเนินงานแล้ว มูลค่าส่วนที่เพิ่มขึ้นจากการตีราคาใหม่นี้จะถูกรับรู้เป็นรายได้ไม่เกินจำนวนที่เคยลดลง ซึ่งรับรู้เป็นค่าใช้จ่ายในปีก่อนแล้ว
- ธนาคารรับรู้ราคาตามบัญชีของสินทรัพย์ที่ลดลงจากการตีราคาใหม่เป็นค่าใช้จ่ายในกำไรหรือขาดทุนจากการดำเนินงาน อย่างไรก็ตามหากสินทรัพย์นั้นเคยมีการตีราคาเพิ่มขึ้นและยังมียอดคงค้างของบัญชี “ส่วนเกินทุนจากการตีราคาสินทรัพย์” อยู่ในส่วนของเจ้าของส่วนที่ลดลงจากการตีราคาใหม่จะถูกรับรู้ในกำไรขาดทุนเบ็ดเสร็จอื่นในจำนวนที่ไม่เกินยอดคงเหลือของบัญชี “ส่วนเกินทุนจากการตีราคาสินทรัพย์” ของสินทรัพย์เดียวกัน

ทั้งนี้ การตัดจำหน่ายส่วนเกินทุนจากการตีราคาสินทรัพย์จะถูบบันทึกโอนไปกำไร (ขาดทุน) สะสม

ส่วนเกินทุนจากการตีราคาสินทรัพย์ดังกล่าวไม่สามารถนำมาหักกับขาดทุนสะสมและไม่สามารถจ่ายเป็นเงินปันผลได้

ธนาคารและบริษัทย่อยตัดรายการที่ดิน อาคาร และอุปกรณ์ ออกจากบัญชี เมื่อจำหน่ายสินทรัพย์หรือคาดว่าจะไม่ได้รับประโยชน์เชิงเศรษฐกิจในอนาคตจากการใช้หรือการจำหน่ายสินทรัพย์ รายการผลกำไรหรือขาดทุนจากการจำหน่ายสินทรัพย์ (ผลต่างระหว่างสิ่งตอบแทนสุทธิที่ได้รับจากการจำหน่ายสินทรัพย์กับมูลค่าตามบัญชีของสินทรัพย์นั้น) จะรับรู้ในส่วนกำไรหรือขาดทุนจากการดำเนินงานเมื่อธนาคารและบริษัทย่อยตัดรายการสินทรัพย์นั้นออกจากบัญชี

5.12 สิทธิการเช่า

สิทธิการเช่าแสดงในราคาทุนหักค่าตัดจำหน่ายสะสม โดยธนาคารแสดงเป็นส่วนหนึ่งของรายการ “สินทรัพย์อื่น” ในงบแสดงฐานะการเงิน ค่าตัดจำหน่ายรับรู้เป็นค่าใช้จ่ายในส่วนกำไรหรือขาดทุนจากการดำเนินงาน โดยวิธีเส้นตรงตามอายุสัญญาเช่า

5.13 สินทรัพย์ไม่มีตัวตน และค่าตัดจำหน่าย

สินทรัพย์ไม่มีตัวตนแสดงมูลค่าตามราคาทุนหักค่าตัดจำหน่ายสะสมและค่าเพื่อการด้อยค่าสะสม (ถ้ามี) ของสินทรัพย์นั้น

ธนาคารและบริษัทย่อยตัดจำหน่ายสินทรัพย์ไม่มีตัวตนที่มีอายุการให้ประโยชน์จำกัดอย่างมีระบบตลอดอายุการให้ประโยชน์ของสินทรัพย์นั้น และจะประเมินการด้อยค่าของสินทรัพย์ดังกล่าวเมื่อมีข้อบ่งชี้ว่าสินทรัพย์นั้นเกิดการด้อยค่า ธนาคารจะทบทวนระยะเวลาการตัดจำหน่ายและวิธีการตัดจำหน่ายของสินทรัพย์ไม่มีตัวตนดังกล่าวทุกสิ้นปีเป็นอย่างน้อย ค่าตัดจำหน่ายรับรู้เป็นค่าใช้จ่ายในส่วนกำไรหรือขาดทุนจากการดำเนินงาน

สินทรัพย์ไม่มีตัวตนที่มีอายุการให้ประโยชน์จำกัดมีดังนี้

	อายุการให้ประโยชน์
โปรแกรมคอมพิวเตอร์	5 ปี หรือ 10 ปี
อื่นๆ	5 ปี

5.14 การโอนกิจการ/การดำเนินงานที่ยกเลิก

รายได้และค่าใช้จ่ายจากการดำเนินงานที่ยกเลิกถูกแสดงแยกต่างหากจากรายได้และค่าใช้จ่ายจากการดำเนินงานที่ต่อเนื่องโดยแสดงเป็นกำไรจากการดำเนินงานที่ยกเลิกต่อจากกำไรจากการดำเนินงานต่อเนื่องในงบกำไรขาดทุนเบ็ดเสร็จรวมสำหรับงวดที่รายงานและงวดก่อนที่นำมาเปรียบเทียบ

หมายเหตุประกอบงบการเงินรวม

(ต่อ)

5.15 ประเมินการหนี้สินอื่น

ธนาคารและบริษัทย่อยรับรู้ประมาณการหนี้สินเมื่อมีภาระผูกพันในปัจจุบันซึ่งเกิดจากเหตุการณ์ในอดีต และมีความเป็นไปได้ค่อนข้างแน่ที่ธนาคารและบริษัทย่อยจะสูญเสียทรัพยากรที่มีประโยชน์เชิงเศรษฐกิจเพื่อจ่ายชำระภาระผูกพันดังกล่าว ในกรณีที่ไม่สามารถกำหนดมูลค่าได้อย่างชัดเจนจะทำการประมาณมูลค่าภาระผูกพันดังกล่าว

5.16 รายการธุรกิจกับบุคคลหรือกิจการที่เกี่ยวข้องกัน

บุคคลหรือกิจการที่เกี่ยวข้องกันกับธนาคาร หมายถึง บุคคลหรือกิจการที่มีอำนาจควบคุมธนาคารและบริษัทย่อยหรือถูกธนาคารและบริษัทย่อยควบคุม ไม่ว่าจะโดยตรงหรือทางอ้อมหรืออยู่ภายใต้การควบคุมเดียวกันกับธนาคารและบริษัทย่อย

นอกจากนี้ บุคคลหรือกิจการที่เกี่ยวข้องกันยังหมายรวมถึงบริษัทร่วมและบุคคลที่มีสิทธิออกเสียงโดยตรงหรือทางอ้อม ซึ่งทำให้มีอิทธิพลอย่างเป็นทางการสำคัญกับธนาคารและบริษัทย่อย ผู้บริหารสำคัญ กรรมการหรือพนักงานของธนาคารและบริษัทย่อยที่มีอำนาจในการวางแผนและควบคุมการดำเนินงานของธนาคารและบริษัทย่อย ตลอดทั้งสมาชิกในครอบครัวที่ใกล้ชิดกับบุคคลดังกล่าวและกิจการที่บุคคลดังกล่าวมีอำนาจควบคุมหรือมีอิทธิพลอย่างเป็นทางการสำคัญไม่ว่าโดยตรงหรือทางอ้อม

5.17 การด้อยค่าของสินทรัพย์

ณ วันสิ้นรอบระยะเวลารายงานธนาคารและบริษัทย่อยจะทำการประเมินการด้อยค่าของสินทรัพย์ของธนาคารและบริษัทย่อยหากมีข้อบ่งชี้ว่าสินทรัพย์ดังกล่าวอาจด้อยค่า ธนาคารและบริษัทย่อยรับรู้ขาดทุนจากการด้อยค่าเมื่อมูลค่าที่คาดว่าจะได้รับคืนของสินทรัพย์มีมูลค่าต่ำกว่ามูลค่าตามบัญชีของสินทรัพย์นั้น ทั้งนี้มูลค่าที่คาดว่าจะได้รับคืนหมายถึงมูลค่ายุติธรรมหักต้นทุนในการขายของสินทรัพย์หรือมูลค่าจากการใช้สินทรัพย์แล้วแต่ราคาใดจะสูงกว่า ในการประเมินมูลค่าจากการใช้สินทรัพย์ ธนาคารและบริษัทย่อยประมาณการกระแสเงินสดในอนาคตที่กิจการคาดว่าจะได้รับจากสินทรัพย์และคำนวณคิดลดเป็นมูลค่าปัจจุบันโดยใช้อัตราคิดลดก่อนภาษีที่สะท้อนถึงการประเมินความเสี่ยงในสภาพตลาดปัจจุบันของเงินสดตามระยะเวลาและความเสี่ยงซึ่งเป็นลักษณะเฉพาะของสินทรัพย์ที่กำลังพิจารณาอยู่ ในการประเมินมูลค่ายุติธรรมหักต้นทุนในการขาย ธนาคารและบริษัทย่อยใช้แบบจำลองการประเมินมูลค่าที่ดีที่สุดซึ่งเหมาะสมกับสินทรัพย์ ซึ่งสะท้อนถึงจำนวนเงินที่ธนาคารและบริษัทย่อยสามารถจะได้อาจมาจากการจำหน่ายสินทรัพย์หักด้วยต้นทุนในการจำหน่ายโดยการจำหน่ายนั้น ผู้ซื้อและผู้ขายมีความรอบรู้และเต็มใจในการแลกเปลี่ยนและสามารถต่อรองราคากันได้อย่างเป็นอิสระในลักษณะของผู้ที่ไม่มีความเกี่ยวข้องกัน

ธนาคารและบริษัทย่อยจะรับรู้รายการขาดทุนจากการด้อยค่าในส่วนกำไรหรือขาดทุน ยกเว้นในกรณีที่ดิน อาคารและอุปกรณ์ซึ่งใช้วิธีการตีราคาใหม่และได้บันทึกส่วนเกินทุนจากการตีราคาใหม่ไว้ในส่วนของเจ้าของ ขาดทุนจากการด้อยค่าจะรับรู้ในส่วนของผู้ถือหุ้นเกินกว่าส่วนเกินทุนจากการตีราคาที่เคยบันทึกไว้

หากในการประเมินการด้อยค่าของสินทรัพย์ มีข้อบ่งชี้ที่แสดงให้เห็นว่าผลขาดทุนจากการด้อยค่าของสินทรัพย์ที่รับรู้ในงวดก่อนได้หมดไปหรือลดลง ธนาคารและบริษัทย่อยจะประมาณมูลค่าที่คาดว่าจะได้รับคืนของสินทรัพย์นั้น และจะกลับรายการผลขาดทุนจากการด้อยค่าที่รับรู้ในงวดก่อนก็ต่อเมื่อมีการเปลี่ยนแปลงประมาณการที่ใช้กำหนดมูลค่าที่คาดว่าจะได้รับคืนภายหลังจากการรับรู้ผลขาดทุนจากการด้อยค่าครั้งล่าสุด โดยมูลค่าตามบัญชีของสินทรัพย์ที่เพิ่มขึ้นจากการกลับรายการผลขาดทุนจากการด้อยค่าต้องไม่สูงกว่ามูลค่าตามบัญชีที่ควรจะเป็น หากธนาคารและบริษัทย่อยไม่เคยรับรู้ผลขาดทุนจากการด้อยค่าของสินทรัพย์ในงวดก่อนๆ ธนาคารและบริษัทย่อยจะบันทึกกลับรายการผลขาดทุนจากการด้อยค่าของสินทรัพย์โดยรับรู้ไปยังส่วนกำไรหรือขาดทุนทันที เว้นแต่สินทรัพย์นั้นแสดงด้วยราคาที่ดีใหม่ การกลับรายการส่วนที่เกินกว่ามูลค่าตามบัญชีที่ควรจะเป็นถือเป็นการตีราคาสินทรัพย์เพิ่ม

หมายเหตุประกอบงบการเงินรวม

(ต่อ)

5.18 ผลประโยชน์พนักงาน

ผลประโยชน์ระยะสั้น

ค่าใช้จ่ายเกี่ยวกับเงินเดือน ค่าจ้าง โบนัส และเงินสมทบกองทุนประกันสังคมบันทึกเป็นค่าใช้จ่ายเมื่อเกิดรายการ

สิทธิการลางานบันทึกค้างสำหรับพนักงาน ประมาณการหนี้สินสำหรับสิทธิการลางานจะถูกประมาณการตามสิทธิที่จะได้รับและปรับปรุงการคาดการณ์ของการใช้สิทธิของพนักงาน

ผลประโยชน์หลังออกจากงานของพนักงาน

โครงการสมทบเงิน

ธนาคารและพนักงานของธนาคารได้จัดตั้งกองทุนสำรองเลี้ยงชีพพนักงานตามพระราชบัญญัติกองทุนสำรองเลี้ยงชีพ พ.ศ. 2530 ซึ่งตามระเบียบกองทุนสำรองเลี้ยงชีพดังกล่าวพนักงานของธนาคารที่พ้นระยะทดลองงานแล้วมีสิทธิสมัครเป็นสมาชิกของกองทุนสำรองเลี้ยงชีพ โดยพนักงานจะจ่ายสมทบเข้ากองทุนฯ ในอัตราร้อยละ 2 หรือ ร้อยละ 5 หรือ ร้อยละ 6 ของเงินเดือนพนักงาน และธนาคารจะจ่ายสมทบในอัตราร้อยละ 5 - ร้อยละ 6 ของเงินเดือนพนักงาน ซึ่งพนักงานจะได้รับผลประโยชน์ดังกล่าวเมื่อพ้นสภาพจากการเป็นพนักงาน ยกเว้นกรณีเลิกจ้างโดยพนักงานทำผิดวินัยของธนาคาร

บริษัทย่อยและพนักงานของบริษัทย่อยได้ตั้งกองทุนสำรองเลี้ยงชีพซึ่งได้จดทะเบียนเป็นกองทุนสำรองเลี้ยงชีพตามพระราชบัญญัติกองทุนสำรองเลี้ยงชีพ พ.ศ. 2530 แล้วเช่นกัน โดยบริษัทย่อยและพนักงานของบริษัทย่อยจะจ่ายสมทบเข้ากองทุนฯ ในอัตราร้อยละ 2 - ร้อยละ 10 ของเงินเดือนพนักงาน ทั้งนี้ขึ้นอยู่กับอายุงานของพนักงานแต่ละคน และจะจ่ายให้พนักงานในกรณีที่ออกจากงานตามเงื่อนไขที่ระบุไว้ในข้อบังคับของกองทุนสำรองเลี้ยงชีพ

กองทุนสำรองเลี้ยงชีพของธนาคารและบริษัทย่อยดังกล่าวบริหารอย่างเป็นอิสระโดย บลจ. ยูโอบี (ประเทศไทย) ดังนั้นรายการดังกล่าวจึงไม่ปรากฏในงบแสดงฐานะการเงินของธนาคารและบริษัทย่อย

ธนาคารและบริษัทย่อยจ่ายสมทบกองทุนสำรองเลี้ยงชีพบันทึกเป็นค่าใช้จ่ายเมื่อเกิดรายการ

โครงการผลประโยชน์หลังออกจากงานและโครงการผลประโยชน์หลังออกจากงานอื่น

ธนาคารและบริษัทย่อยมีภาระสำหรับเงินชดเชยที่ต้องจ่ายให้แก่พนักงานเมื่อออกจากงานตามกฎหมายแรงงาน นอกจากนี้ธนาคารและบริษัทย่อยมีข้อกำหนดเกี่ยวกับการจ่ายเงินชดเชยให้แก่พนักงานที่ทำงานเป็นระยะเวลาไม่ต่ำกว่า 15 ปี เฉพาะพนักงานของธนาคารเอเชีย จำกัด (มหาชน) เดิม ซึ่งเริ่มงานก่อนวันที่ 16 พฤษภาคม 2548 โดยคำนวณจากเงินเดือนเดือนสุดท้ายและอายุงานของพนักงาน ทั้งนี้ธนาคารและบริษัทย่อยจะจ่ายเงินชดเชยดังกล่าวกึ่งหนึ่งให้กับพนักงานเมื่อพนักงานลาออก หรือจะจ่ายเต็มจำนวนเมื่อพนักงานเกษียณอายุ ซึ่งธนาคารและบริษัทย่อยถือว่าเงินชดเชยดังกล่าวเป็นโครงการผลประโยชน์หลังออกจากงานสำหรับพนักงาน

ธนาคารและบริษัทย่อยคำนวณหนี้สินตามโครงการผลประโยชน์หลังออกจากงานของพนักงาน โดยใช้วิธีคิดลดแต่ละหน่วยที่ประมาณการไว้ (Projected Unit Credit Method) โดยผู้เชี่ยวชาญอิสระได้ทำการประเมินภาระผูกพันดังกล่าวตามหลักคณิตศาสตร์ประกันภัย

ผลกำไรหรือขาดทุนจากการประมาณการตามหลักคณิตศาสตร์ประกันภัย (Actuarial gains and losses) สำหรับโครงการผลประโยชน์หลังออกจากงานของพนักงานและโครงการผลประโยชน์หลังออกจากงานอื่นจะรับรู้ทันทีในกำไรขาดทุนเบ็ดเสร็จอื่น

หมายเหตุประกอบงบการเงินรวม

(ต่อ)

5.19 สัญญาเช่าดำเนินงาน

สัญญาเช่าดำเนินงานเป็นสัญญาเช่าที่ความเสี่ยงและผลตอบแทนของความเป็นเจ้าของส่วนใหญ่ตกอยู่กับผู้ให้เช่า จำนวนเงินที่จ่ายตามสัญญาเช่าดำเนินงานรับรู้เป็นค่าใช้จ่ายในส่วนของกำไรหรือขาดทุนจากการดำเนินงานตามวิธีเส้นตรงตลอดอายุของสัญญาเช่า

5.20 การจ่ายโดยใช้หุ้นเป็นเกณฑ์

รายการสำหรับโครงการผลประโยชน์พนักงานในรูปแบบของหุ้นของธนาคารยูไนเต็ด โอเวอร์ซีส์ จำกัด (“ผู้ถือหุ้นรายใหญ่”) จะถูกเรียกเก็บจากผู้ถือหุ้นรายใหญ่ ซึ่งธนาคารจะแสดงเป็นหนี้สินในงบแสดงฐานะการเงินและรับรู้เป็นค่าใช้จ่ายในส่วนของกำไรหรือขาดทุนจากการดำเนินงานตลอดระยะเวลาที่พนักงานต้องปฏิบัติตามเงื่อนไขของระยะเวลาการให้บริการตามข้อกำหนดของโครงการ

5.21 เงินจ่ายเข้ากองทุนคุ้มครองเงินฝากและกองทุนเพื่อการฟื้นฟูและพัฒนาระบบสถาบันการเงิน

เงินจ่ายเข้ากองทุนคุ้มครองเงินฝากและกองทุนเพื่อการฟื้นฟูและพัฒนาระบบสถาบันการเงินบันทึกบัญชีเป็นค่าใช้จ่ายประจำงวดตามเกณฑ์คงค้าง

5.22 ภาษีเงินได้

ภาษีเงินได้ประกอบด้วย ภาษีเงินได้ปัจจุบันและภาษีเงินได้รอการตัดบัญชี

ภาษีเงินได้ปัจจุบัน

ธนาคารและบริษัทย่อยบันทึกภาษีเงินได้ปัจจุบันตามจำนวนที่คาดว่าจะจ่ายให้กับหน่วยงานจัดเก็บภาษีของรัฐ โดยคำนวณจากกำไรทางภาษีตามหลักเกณฑ์ที่กำหนดในกฎหมายภาษีอากร

ภาษีเงินได้รอการตัดบัญชี

ธนาคารและบริษัทย่อยบันทึกภาษีเงินได้รอการตัดบัญชีของผลแตกต่างชั่วคราวระหว่างราคาตามบัญชีของสินทรัพย์และหนี้สิน ณ วันสิ้นรอบระยะเวลารายงานกับฐานภาษีของสินทรัพย์และหนี้สินที่เกี่ยวข้องนั้น โดยใช้อัตราภาษีที่มีผลบังคับใช้ ณ วันสิ้นรอบระยะเวลา รายงาน

ธนาคารและบริษัทย่อยรับรู้หนี้สินภาษีเงินได้รอการตัดบัญชีของผลแตกต่างชั่วคราวที่ต้องเสียภาษีทุกรายการ และรับรู้สินทรัพย์ภาษีเงินได้รอการตัดบัญชีสำหรับผลแตกต่างชั่วคราวที่ใช้หักภาษี รวมทั้งผลขาดทุนทางภาษีที่ยังไม่ได้ใช้ในจำนวนเท่าที่มีความเป็นไปได้ค่อนข้างแน่ที่ธนาคารและบริษัทย่อยจะมีกำไรทางภาษีในอนาคตเพียงพอที่จะใช้ประโยชน์จากผลแตกต่างชั่วคราวที่ใช้หักภาษีและผลขาดทุนทางภาษีที่ยังไม่ได้ใช้นั้น

ธนาคารและบริษัทย่อยจะทบทวนมูลค่าตามบัญชีของสินทรัพย์ภาษีเงินได้รอการตัดบัญชี ณ ทุกสิ้นรอบระยะเวลา รายงาน และจะทำการปรับลดมูลค่าตามบัญชีดังกล่าวหากมีความเป็นไปได้ค่อนข้างแน่ว่าธนาคารและบริษัทย่อยจะไม่มีกำไรทางภาษีเพียงพอต่อการนำสินทรัพย์ภาษีเงินได้รอการตัดบัญชีทั้งหมดหรือบางส่วนมาใช้ประโยชน์

ธนาคารและบริษัทย่อยจะบันทึกภาษีเงินได้รอการตัดบัญชีโดยตรงไปยังส่วนของเจ้าของ หากภาษีที่เกิดขึ้นเกี่ยวข้องกับรายการที่ได้บันทึกโดยตรงไปยังส่วนของเจ้าของ

หมายเหตุประกอบงบการเงินรวม

(ต่อ)

5.23 เงินตราต่างประเทศ

ธนาคารและบริษัทย่อยแสดงงบการเงินรวมและงบการเงินเฉพาะกิจการเป็นสกุลเงินบาท ซึ่งเป็นสกุลเงินที่ใช้ในการดำเนินงานของธนาคารและบริษัทย่อย รายการต่างๆ ของแต่ละกิจการที่รวมอยู่ในงบการเงินรวมวัดมูลค่าด้วยสกุลเงินที่ใช้ในการดำเนินงานของแต่ละกิจการนั้น

รายการที่เป็นเงินตราต่างประเทศแปลงค่าเป็นเงินบาทโดยใช้อัตราแลกเปลี่ยน ณ วันที่เกิดรายการยอดคงเหลือของสินทรัพย์และหนี้สินที่เป็นตัวเงินซึ่งอยู่ในสกุลเงินตราต่างประเทศ และรายการภาระผูกพันเฉพาะส่วนที่เกี่ยวข้องกับภาระตามสัญญาซื้อขายเงินตราต่างประเทศล่วงหน้า และสัญญาแลกเปลี่ยนสกุลเงินที่คงเหลืออยู่ ณ วันสิ้นรอบระยะเวลารายงาน ได้แปลงค่าเป็นเงินบาทโดยใช้อัตราแลกเปลี่ยนอ้างอิงของ ธปท. ณ วันสิ้นรอบระยะเวลารายงาน

กำไรและขาดทุนที่เกิดจากการเปลี่ยนแปลงอัตราแลกเปลี่ยนได้รวมอยู่ในส่วนของกำไรหรือขาดทุนจากการดำเนินงาน

5.24 ตราสารอนุพันธ์ทางการเงิน

ธนาคารบันทึกภาระจากสัญญาตราสารอนุพันธ์ทางการเงินเป็นภาระผูกพันและรับรู้การเปลี่ยนแปลงของราคายุติธรรมในส่วนของกำไรหรือขาดทุนจากการดำเนินงาน

ณ วันสิ้นรอบระยะเวลารายงาน กำไรหรือขาดทุนที่ยังไม่เกิดขึ้นจากตราสารอนุพันธ์ทางการเงินที่ยังไม่ครบกำหนดซึ่งคำนวณโดยปรับสัญญาตราสารอนุพันธ์ทางการเงินคงค้าง ณ วันสิ้นปีเป็นมูลค่ายุติธรรมได้แสดงเป็นรายการแยกต่างหากในงบแสดงฐานะการเงิน

5.25 การหักกลบ

ธนาคารและบริษัทย่อยจะนำสินทรัพย์ทางการเงินและหนี้สินทางการเงินมาหักกลบกัน และแสดงจำนวนสุทธิในงบแสดงฐานะการเงินก็ต่อเมื่อธนาคารและบริษัทย่อยมีสิทธิตามกฎหมาย ในการนำจำนวนที่รับรู้ไว้ในงบแสดงฐานะการเงินมาหักกลบลบหนี้กัน และธนาคารและบริษัทย่อยตั้งใจที่จะรับหรือจ่ายชำระด้วยยอดสุทธิ

6. การใช้ดุลยพินิจและประมาณการทางบัญชีที่สำคัญ

ในการจัดทำงบการเงินตามมาตรฐานการรายงานทางการเงิน ฝ่ายบริหารอาจต้องใช้ดุลยพินิจและการประมาณการในเรื่องที่มีความไม่แน่นอนซึ่งอาจมีผลกระทบต่อจำนวนเงินที่แสดงในงบการเงินและข้อมูลที่เปิดเผยในหมายเหตุประกอบงบการเงิน ทั้งนี้ การใช้ประมาณการและข้อสมมติฐานที่แตกต่างกันอาจมีผลต่อประมาณการทางบัญชีได้ และผลที่เกิดขึ้นจริงจึงอาจแตกต่างไปจากจำนวนที่ประมาณการไว้ ทั้งนี้ การใช้ดุลยพินิจและการประมาณการทางบัญชีที่สำคัญ มีดังนี้

ค่าเพื่อหนี้สงสัยจะสูญของเงินให้สินเชื่อแก่ลูกหนี้และดอกเบี้ยค้างรับ

ค่าเพื่อหนี้สงสัยจะสูญของเงินให้สินเชื่อแก่ลูกหนี้และดอกเบี้ยค้างรับเกิดจากการปรับมูลค่าของเงินให้สินเชื่อและลูกหนี้จากความเสี่ยงด้านเครดิตที่อาจเกิดขึ้น ฝ่ายบริหารได้ใช้ดุลยพินิจในการประมาณการผลขาดทุนที่คาดว่าจะเกิดขึ้นจากเงินให้สินเชื่อเมื่อลูกหนี้มีปัญหาในการชำระคืนหนี้เงินต้นและ/หรือดอกเบี้ย โดยใช้การวิเคราะห์สถานะของลูกหนี้รายตัว ความน่าจะเป็นของการผิดนัดชำระหนี้ และการใช้ประมาณการจากข้อมูลสถิติในอดีต การเปลี่ยนแปลงมูลค่าของหลักประกันและสถานะเศรษฐกิจในปัจจุบัน ซึ่งสอดคล้องกับหลักเกณฑ์ของธนาคารแห่งประเทศไทย

หมายเหตุประกอบงบการเงินรวม

(ต่อ)

มูลค่ายุติธรรมของเครื่องมือทางการเงิน

ในการประเมินมูลค่ายุติธรรมของเครื่องมือทางการเงินที่ไม่มีการซื้อขายในตลาดและไม่สามารถหาราคาได้ในตลาดซื้อขายคล่อง ฝ่ายบริหารได้ใช้ดุลยพินิจในการประมาณมูลค่ายุติธรรมของเครื่องมือทางการเงินดังกล่าว โดยใช้หลักเกณฑ์และแบบจำลองการประเมินมูลค่าที่เป็นที่ยอมรับกันโดยทั่วไป ซึ่งตัวแปรที่ใช้ในการคำนวณมาจากการเทียบเคียงกับตัวแปรที่มีอยู่ในตลาด โดยคำนึงถึงสภาพคล่อง และข้อมูลความสัมพันธ์ และการเปลี่ยนแปลงของมูลค่าของเครื่องมือทางการเงินในระยะยาว

ค่าเผื่อการด้อยค่าของเงินลงทุน

ธนาคารและบริษัทย่อยพิจารณาค่าเผื่อการด้อยค่าของเงินลงทุน เมื่อพบว่ามูลค่ายุติธรรมของเงินลงทุนดังกล่าวลดลงอย่างมีสาระสำคัญ และเป็นระยะเวลาสั้น หรือเมื่อมีข้อบ่งชี้ของการด้อยค่า ซึ่งความมีสาระสำคัญ และระยะเวลานั้น ขึ้นอยู่กับดุลยพินิจของฝ่ายบริหาร

การรับรู้และการตัดรายการสินทรัพย์และหนี้สิน

ในการพิจารณาการรับรู้หรือการตัดรายการสินทรัพย์และหนี้สิน ฝ่ายบริหารต้องใช้ดุลยพินิจในการพิจารณาว่าธนาคารได้ออนหรือรับโอนความเสี่ยงและผลประโยชน์ในสินทรัพย์และหนี้สินดังกล่าวแล้วหรือไม่ โดยใช้ดุลยพินิจและข้อมูลที่ดีที่สุด ณ สภาวะปัจจุบัน

ผลประโยชน์หลังออกจากงานของพนักงานตามโครงการผลประโยชน์

หนี้สินตามโครงการผลประโยชน์หลังออกจากงานของพนักงานประมาณขึ้นตามหลักคณิตศาสตร์ประกันภัย ซึ่งต้องอาศัยข้อสมมติฐานต่างๆ ในการประมาณการ เช่น อัตราคิดลด อัตราการขึ้นเงินเดือนในอนาคต อัตราการเปลี่ยนแปลงในจำนวนพนักงาน อัตราภาระ และอัตราเงินเฟ้อ เป็นต้น ซึ่งฝ่ายบริหารต้องพิจารณาความเหมาะสมของข้อสมมติฐานต่างๆ ดังกล่าว โดยใช้ดุลยพินิจและข้อมูลที่ดีที่สุด ณ สภาวะปัจจุบัน

สินทรัพย์ไม่มีตัวตน

ในการบันทึกและวัดมูลค่าเริ่มแรกและการพิจารณาการด้อยค่าของสินทรัพย์ไม่มีตัวตนนั้น จำเป็นต้องใช้ดุลยพินิจของฝ่ายบริหารในการประมาณมูลค่าของสินทรัพย์ที่คาดว่าจะได้รับในอนาคต ซึ่งรวมถึงการใช้วิธีประมาณการกระแสเงินสดคิดลด

คดีฟ้องร้อง

ธนาคารมีหนี้สินที่อาจจะเกิดขึ้นจากการถูกฟ้องร้องเรียกค่าเสียหาย ซึ่งฝ่ายบริหารได้ใช้ดุลยพินิจในการประเมินผลของคดีที่ถูกฟ้องร้อง และได้บันทึกประมาณการหนี้สินดังกล่าว ณ วันสิ้นรอบระยะเวลารายงานสำหรับส่วนที่คาดว่าจะมีความเสียหายเกิดขึ้น

สัญญาเช่า

ในการพิจารณาประเภทของสัญญาเช่าว่าเป็นสัญญาเช่าดำเนินงานหรือสัญญาเช่าทางการเงิน ฝ่ายบริหารได้ใช้ดุลยพินิจในการประเมินเงื่อนไขและรายละเอียดของสัญญาเพื่อพิจารณาว่าความเสี่ยงและผลตอบแทนในสินทรัพย์ที่เช่าโดยส่วนใหญ่ว่าเป็นของผู้เช่าหรือผู้ให้เช่า

ที่ดิน อาคารและอุปกรณ์และค่าเสื่อมราคา

ในการคำนวณค่าเสื่อมราคาของอาคารและอุปกรณ์ ฝ่ายบริหารต้องประมาณอายุการให้ประโยชน์และมูลค่าคงเหลือเมื่อเลิกใช้งานของอาคารและอุปกรณ์ และต้องทำการทบทวนอายุการให้ประโยชน์และมูลค่าคงเหลือใหม่หากมีการเปลี่ยนแปลงเกิดขึ้น

ธนาคารแสดงที่ดินและอาคารด้วยราคาใหม่ที่ มูลค่ายุติธรรมจากการตีราคาใหม่ได้ประเมินโดยผู้ประเมินราคาอิสระโดยใช้วิธีเปรียบเทียบราคาตลาดสำหรับที่ดินและใช้วิธีเกณฑ์ราคาเปลี่ยนแทนหักค่าเสื่อมราคาสะสมสำหรับอาคาร ซึ่งการประเมินมูลค่าดังกล่าวต้องมีการใช้ข้อสมมติฐานและประมาณการ

หมายเหตุประกอบงบการเงินรวม

(ต่อ)

นอกจากนี้ ฝ่ายบริหารจะพิจารณาการด้อยค่าของที่ดิน อาคารและอุปกรณ์ ณ สิ้นรอบระยะเวลารายงานและบันทึกขาดทุนจากการด้อยค่าหากคาดว่ามูลค่าที่คาดว่าจะได้รับคืนต่ำกว่ามูลค่าตามบัญชีของสินทรัพย์นั้น ในการนี้ฝ่ายบริหารจำเป็นต้องใช้ดุลยพินิจที่เกี่ยวข้องกับการคาดการณ์รายได้และค่าใช้จ่ายในอนาคตซึ่งเกี่ยวเนื่องกับสินทรัพย์นั้น

ค่าเผื่อการด้อยค่าของทรัพย์สินรอการขาย

ธนาคารพิจารณาค่าเผื่อการด้อยค่าของทรัพย์สินรอการขายเมื่อพบว่ามูลค่าที่คาดว่าจะได้รับคืนของทรัพย์สินมีมูลค่าลดลงกว่ามูลค่าตามบัญชี ฝ่ายบริหารได้ใช้ดุลยพินิจในการประมาณการผลขาดทุนจากการด้อยค่าโดยพิจารณาจากราคาประเมินของทรัพย์สิน ประเภทและคุณลักษณะของทรัพย์สิน ระยะเวลาที่คาดว่าจะจำหน่ายได้และการเปลี่ยนแปลงของภาวะเศรษฐกิจ เป็นต้น

ส่วนแบ่งกำไรขาดทุนจากการโอนสินทรัพย์ด้อยคุณภาพ

ในการคำนวณส่วนแบ่งกำไรขาดทุนที่เกิดจากการบริหารสินทรัพย์ด้อยคุณภาพที่ธนาคารโอนให้แก่บริษัทบริหารสินทรัพย์ไทย (“บสท.”) นั้น ธนาคารประมาณการจากจำนวนเงินที่คาดว่าจะได้รับจากลูกหนี้หรือสินทรัพย์ที่เป็นหลักประกันหรือผู้ค้ำประกันซึ่งฝ่ายบริหารเห็นว่าเหมาะสมกับข้อมูลที่ธนาคารมีอยู่และสถานการณ์ในปัจจุบัน

สินทรัพย์ภาษีเงินได้รอการตัดบัญชี

ธนาคารและบริษัทย่อยจะรับรู้สินทรัพย์ภาษีเงินได้รอการตัดบัญชีสำหรับผลแตกต่างชั่วคราวที่ใช้หักภาษีและขาดทุนทางภาษีที่ไม่ได้ใช้เมื่อมีความเป็นไปได้ค่อนข้างแน่นอนว่าธนาคารและบริษัทย่อยจะมีกำไรทางภาษีในอนาคตเพียงพอที่จะใช้ประโยชน์จากผลแตกต่างชั่วคราวและขาดทุนนั้น ในการนี้ฝ่ายบริหารจำเป็นต้องประมาณการว่าธนาคารควรรับรู้จำนวนสินทรัพย์ภาษีเงินได้รอการตัดบัญชีเป็นจำนวนเท่าใดโดยพิจารณาถึงจำนวนกำไรทางภาษีที่คาดว่าจะเกิดในอนาคตในแต่ละช่วงเวลา

7. ข้อกำหนดของทางการเกี่ยวกับการดำรงเงินกองทุน

ตามประกาศของ ธปท. ที่ สนส. 25/2552 กำหนดให้ธนาคารพาณิชย์เปิดเผยข้อมูลเกี่ยวกับการดำรงเงินกองทุนของธนาคารและกลุ่มธุรกิจการเงิน ซึ่งธนาคารจะเปิดเผยข้อมูล ณ วันที่ 31 ธันวาคม 2556 ผ่านทาง Website ของธนาคาร (www.uob.co.th) ภายในเดือนเมษายน 2557 โดยข้อมูล ณ วันที่ 31 ธันวาคม 2555 ธนาคารได้ทำการเปิดเผยแล้วเมื่อวันที่ 29 เมษายน 2556

8. เงินสด

	(หน่วย: ล้านบาท)	
	งบการเงินรวมและงบการเงินเฉพาะกิจการ	
	ณ วันที่ 31 ธันวาคม	
	2556	2555
เงินสด	4,502	4,516
เช็คระหว่างเรียกเก็บ	281	149
รวม	4,783	4,665

หมายเหตุประกอบงบการเงินรวม

(ต่อ)

9. รายการระหว่างธนาคารและตลาดเงิน - สุทธิ (สินทรัพย์)

(หน่วย: ล้านบาท)

	งบการเงินรวม					
	ณ วันที่ 31 ธันวาคม					
	2556			2555		
	เมื่อทวงถาม	มีระยะเวลา	รวม	เมื่อทวงถาม	มีระยะเวลา	รวม
ในประเทศ						
ธนาคารแห่งประเทศไทยและกองทุนเพื่อ						
การฟื้นฟูและพัฒนาระบบสถาบันการเงิน	49,371	2,400	51,771	46,265	4,700	50,965
ธนาคารพาณิชย์	104	4,144	4,248	125	997	1,122
สถาบันการเงินเฉพาะกิจ	-	-	-	1	647	648
สถาบันการเงินอื่น	-	1,610	1,610	276	2,183	2,459
รวม	49,475	8,154	57,629	46,667	8,527	55,194
บวก: ดอกเบี้ยค้างรับ	15	6	21	14	19	33
หัก: รายได้รอดตัดบัญชี	-	(30)	(30)	-	(8)	(8)
ค่าเผื่อหนี้สงสัยจะสูญ	-	(42)	(42)	-	(13)	(13)
รวมในประเทศ	49,490	8,088	57,578	46,681	8,525	55,206
ต่างประเทศ						
เงินดอลลาร์สหรัฐฯ	679	1,572	2,251	263	-	263
เงินเยน	72	-	72	65	-	65
เงินยูโร	138	3	141	41	-	41
เงินสกุลอื่น	413	-	413	300	-	300
รวม	1,302	1,575	2,877	669	-	669
บวก: ดอกเบี้ยค้างรับ	-	2	2	-	-	-
หัก: ค่าเผื่อหนี้สงสัยจะสูญ	(2)	(6)	(8)	-	-	-
รวมต่างประเทศ	1,300	1,571	2,871	669	-	669
รวมในประเทศและต่างประเทศ	50,790	9,659	60,449	47,350	8,525	55,875

หมายเหตุประกอบงบการเงินรวม

(ต่อ)

(หน่วย: ล้านบาท)

	งบการเงินเฉพาะกิจการ					
	ณ วันที่ 31 ธันวาคม					
	2556			2555		
	เมื่อทวงถาม	มีระยะเวลา	รวม	เมื่อทวงถาม	มีระยะเวลา	รวม
ในประเทศ						
ธนาคารแห่งประเทศไทยและกองทุนเพื่อการฟื้นฟูและพัฒนาระบบสถาบันการเงิน	49,371	2,400	51,771	46,265	4,700	50,965
ธนาคารพาณิชย์	104	4,144	4,248	109	801	910
สถาบันการเงินเฉพาะกิจ	-	-	-	-	500	500
สถาบันการเงินอื่น	-	1,610	1,610	276	2,183	2,459
รวม	49,475	8,154	57,629	46,650	8,184	54,834
บวก: ดอกเบี้ยค้างรับ	15	6	21	14	15	29
หัก: รายได้รอดัดบัญชี	-	(30)	(30)	-	(8)	(8)
ค่าเพื่อหนี้สงสัยจะสูญ	-	(42)	(42)	-	(13)	(13)
รวมในประเทศ	49,490	8,088	57,578	46,664	8,178	54,842
ต่างประเทศ						
เงินดอลลาร์สหรัฐฯ	679	1,572	2,251	263	-	263
เงินเยน	72	-	72	65	-	65
เงินยูโร	138	3	141	41	-	41
เงินสกุลอื่น	413	-	413	300	-	300
รวม	1,302	1,575	2,877	669	-	669
บวก: ดอกเบี้ยค้างรับ	-	2	2	-	-	-
หัก: ค่าเพื่อหนี้สงสัยจะสูญ	(2)	(6)	(8)	-	-	-
รวมต่างประเทศ	1,300	1,571	2,871	669	-	669
รวมในประเทศและต่างประเทศ	50,790	9,659	60,449	47,333	8,178	55,511

หมายเหตุประกอบงบการเงินรวม

(ต่อ)

10. สินทรัพย์/หนี้สินตราสารอนุพันธ์

ณ วันที่ 31 ธันวาคม 2556 และ 2555 ธนาคารมีจำนวนเงินตามสัญญาและมูลค่ายุติธรรมของตราสารอนุพันธ์เพื่อค้ำประกันตามประเภทความเสี่ยง ได้ดังนี้

ประเภทความเสี่ยง	(หน่วย: ล้านบาท)					
	งบการเงินรวมและงบการเงินเฉพาะกิจการ					
	ณ วันที่ 31 ธันวาคม					
	2556			2555		
มูลค่ายุติธรรม		จำนวนเงินตามสัญญา	มูลค่ายุติธรรม		จำนวนเงินตามสัญญา	
สินทรัพย์	หนี้สิน		สินทรัพย์	หนี้สิน		
อัตราแลกเปลี่ยน	7,840	5,965	447,873	1,177	2,231	223,900
อัตราดอกเบี้ย	1,739	1,786	523,275	1,802	1,905	529,663
อนุพันธ์ด้านโคคกัณฑ์	31	31	4,074	-	-	-
รวม	9,610	7,782	975,222	2,979	4,136	753,563

สัดส่วนการทำธุรกรรมตราสารอนุพันธ์แบ่งตามประเภทสัญญาโดยพิจารณาจากจำนวนเงินตามสัญญา ณ วันที่ 31 ธันวาคม 2556 และ 2555 เป็นดังนี้

สัญญา	(หน่วย: ร้อยละ)	
	งบการเงินรวมและงบการเงินเฉพาะกิจการ	
	ณ วันที่ 31 ธันวาคม	
	2556	2555
สถาบันการเงิน	86.36	92.88
บริษัทในกลุ่ม*	4.66	2.59
อื่นๆ	8.98	4.53
รวม	100.00	100.00

* บริษัทในกลุ่ม หมายถึง ธนาคารยูโนเด็ทไอเวอร์ซิตี จำกัด และ บริษัทในกลุ่มธนาคารยูโนเด็ทไอเวอร์ซิตี จำกัด

หมายเหตุประกอบงบการเงินรวม

(ต่อ)

11. เงินลงทุน

11.1 จำแนกตามประเภทเงินลงทุน

	(หน่วย: ล้านบาท)	
	งบการเงินรวม	
	ณ วันที่ 31 ธันวาคม	
	2556	2555
	มูลค่ายุติธรรม	มูลค่ายุติธรรม
เงินลงทุนเพื่อค้า		
หลักทรัพย์รัฐบาลและรัฐวิสาหกิจ	30,266	25,848
รวม	30,266	25,848
เงินลงทุนเพื่อขาย		
หลักทรัพย์รัฐบาลและรัฐวิสาหกิจ	42,214	45,364
ตราสารหนี้ภาคเอกชน	-	176
ตราสารทุนที่อยู่ในความต้องการของตลาดในประเทศ	383	514
ตราสารทุนที่อยู่ในความต้องการของตลาดต่างประเทศ	199	126
หน่วยลงทุน	-	54
รวม	42,796	46,234
	ราคาทุน	ราคาทุน
เงินลงทุนทั่วไป		
ตราสารทุนที่ไม่อยู่ในความต้องการของตลาดในประเทศ	120	119
ตราสารทุนที่ไม่อยู่ในความต้องการของตลาดต่างประเทศ	15	15
หน่วยลงทุน	9	40
รวม	144	174
หัก: ค่าเผื่อการด้อยค่า	(88)	(97)
รวม	56	77
รวมเงินลงทุน - สุทธิ	73,118	72,159

หมายเหตุประกอบงบการเงินรวม

(ต่อ)

	(หน่วย: ล้านบาท)	
	งบการเงินเฉพาะกิจการ	
	ณ วันที่ 31 ธันวาคม	
	2556	2555
	มูลค่ายุติธรรม	มูลค่ายุติธรรม
เงินลงทุนเพื่อค้า		
หลักทรัพย์รัฐบาลและรัฐวิสาหกิจ	30,266	25,848
รวม	30,266	25,848
เงินลงทุนเพื่อขาย		
หลักทรัพย์รัฐบาลและรัฐวิสาหกิจ	42,214	45,364
ตราสารหนี้ภาคเอกชน	-	176
ตราสารทุนที่อยู่ในความต้องการของตลาดในประเทศ	383	514
ตราสารทุนที่อยู่ในความต้องการของตลาดต่างประเทศ	199	126
หน่วยลงทุน	-	54
รวม	42,796	46,234
	ราคาทุน	ราคาทุน
เงินลงทุนทั่วไป		
ตราสารทุนที่ไม่อยู่ในความต้องการของตลาดในประเทศ	120	118
ตราสารทุนที่ไม่อยู่ในความต้องการของตลาดต่างประเทศ	15	15
หน่วยลงทุน	9	40
รวม	144	173
หัก: ค่าเผื่อการด้อยค่า	(88)	(97)
รวม	56	76
รวมเงินลงทุน - สุทธิ	73,118	72,158

ณ วันที่ 31 ธันวาคม 2556 และ 2555 ธนาคารจัดประเภทตัวสัญญาใช้เงินจากบริษัทบริหารสินทรัพย์ไทยเป็นลูกหนี้อื่นซึ่งแสดงเป็นส่วนหนึ่งของสินทรัพย์อื่น ตามที่แสดงไว้ในหมายเหตุประกอบงบการเงินข้อ 20 เนื่องจากตัวสัญญาใช้เงินดังกล่าวครบกำหนดชำระแล้วในปี 2554 ตามรายละเอียดที่กล่าวไว้ในหมายเหตุประกอบงบการเงินข้อ 14.8.3

ณ วันที่ 31 ธันวาคม 2556 ธนาคารมีภาระผูกพันซึ่งยังไม่ได้บันทึกบัญชีที่เกิดจากการทำสัญญาซื้อตราสารหนี้จำนวนรวม 3,976 ล้านบาท (2555: 7,210 ล้านบาท) และสัญญาขายจำนวนรวม 3,169 ล้านบาท (2555: 11,790 ล้านบาท)

ณ วันที่ 31 ธันวาคม 2555 ธนาคารมีภาระผูกพันตามสัญญาลงทุนในการซื้อหน่วยลงทุนเป็นสกุลเงินเหรียญสหรัฐเป็นจำนวนเงิน 0.3 ล้านเหรียญสหรัฐ ซึ่งแปลงค่าด้วยอัตราแลกเปลี่ยน ณ วันสิ้นรอบระยะเวลารายงาน

หมายเหตุประกอบงบการเงินรวม

(ต่อ)

11.2 จำแนกตามระยะเวลาคงเหลือของตราสารหนี้

เงินลงทุนในตราสารหนี้ที่ไม่ใช่เงินลงทุนเพื่อค้าจำแนกตามระยะเวลาคงเหลือสรุปได้ดังนี้

(หน่วย: ล้านบาท)

	งบการเงินรวมและงบการเงินเฉพาะกิจการ			
	ณ วันที่ 31 ธันวาคม 2556			
	ครบกำหนดภายใน			
	1 ปี	1 - 5 ปี	เกิน 5 ปี	รวม
เงินลงทุนเพื่อขาย				
หลักทรัพย์รัฐบาลและรัฐวิสาหกิจ	25,961	16,162	-	42,123
ตราสารหนี้ภาคเอกชน	25	-	-	25
รวม	25,986	16,162	-	42,148
บวก: ค่าเพื่อการปรับมูลค่า	23	68	-	91
หัก: ค่าเพื่อการด้อยค่า	(25)	-	-	(25)
รวม	25,984	16,230	-	42,214

(หน่วย: ล้านบาท)

	งบการเงินรวมและงบการเงินเฉพาะกิจการ			
	ณ วันที่ 31 ธันวาคม 2555			
	ครบกำหนดภายใน			
	1 ปี	1 - 5 ปี	เกิน 5 ปี	รวม
เงินลงทุนเพื่อขาย				
หลักทรัพย์รัฐบาลและรัฐวิสาหกิจ	36,355	8,955	-	45,310
ตราสารหนี้ภาคเอกชน	25	175	-	200
รวม	36,380	9,130	-	45,510
บวก: ค่าเพื่อการปรับมูลค่า	12	43	-	55
หัก: ค่าเพื่อการด้อยค่า	(25)	-	-	(25)
รวม	36,367	9,173	-	45,540

หมายเหตุประกอบงบการเงินรวม

(ต่อ)

12. เงินลงทุนในบริษัทย่อยและบริษัทร่วม

ชื่อบริษัท	ประเภทกิจการ	ประเภททรัพย์สินที่ลงทุน	งบการเงินรวม						
			ทุนชำระแล้ว ณ วันที่ 31 ธันวาคม 2556 (ล้านบาท)	สัดส่วนการถือหุ้น ณ วันที่ 31 ธันวาคม 2556 (ร้อยละ)	ราคาทุน ณ วันที่ 31 ธันวาคม 2556 (ล้านบาท)	วิธีส่วนได้เสีย ณ วันที่ 31 ธันวาคม 2556 (ล้านบาท)	เงินปันผลรับสำหรับปีสิ้นสุดวันที่ 31 ธันวาคม 2556	ส่วนแบ่งผลกำไร (ขาดทุน) สำหรับปีสิ้นสุดวันที่ 31 ธันวาคม 2556 (ล้านบาท)	
บริษัทย่อย - ที่ไม่ได้รวมอยู่ในงบการเงินรวม									
บจก. ยูโอบี ลีสซิ่ง (ไทย)		อยู่ระหว่างชำระบัญชี	4	4	99.99	6	6*	6*	-
เงินลงทุนในบริษัทย่อยและบริษัทร่วม - สุทธิ			6	6	6*	6*	-	-	-

* งบการเงินรวมสำหรับปีสิ้นสุดวันที่ 31 ธันวาคม 2556 และ 2555 ไม่ได้รวมงบการเงินของ บจก. ยูโอบี ลีสซิ่ง (ไทย) ซึ่งได้เลิกกิจการและอยู่ระหว่างกระบวนการชำระบัญชี ดังนั้น เงินลงทุนดังกล่าวจึงแสดงตามราคาทุน

ชื่อบริษัท	ประเภทกิจการ	ประเภทหลักทรัพย์ที่ลงทุน	ทุนชำระแล้ว ณ วันที่ 31 ธันวาคม 2556 (ล้านบาท)	สัดส่วนการถือหุ้น ณ วันที่ 31 ธันวาคม 2556 (ร้อยละ)	งบการเงินเฉพาะกิจ			
					เงินลงทุนแสดงตามวิธีราคาทุน ณ วันที่ 31 ธันวาคม 2556 (ล้านบาท)	เงินปันผลรับสำหรับปีสิ้นสุดวันที่ 31 ธันวาคม 2556	ส่วนแบ่งผลกำไร (ขาดทุน) สำหรับปีสิ้นสุดวันที่ 31 ธันวาคม 2556 (ล้านบาท)	
บริษัทย่อย								
บจก. ยูโอบีบูลเดียน แอนด์ พิวเซอร์ (ไทย)		นายหน้าซื้อขายสัญญาซื้อขายล่วงหน้า	175	175	75.00	132	-	-
บจก. ยูโอบี เซอร์วิสเซส (เดิมชื่อ บลจ. ยูโอบี (ไทย))		ติดตามทางغامทนีอยู่ระหว่างชำระบัญชี	60	60	99.99	60	35	25
บจก. ไทยจัดการทรัพย์สิน		อยู่ระหว่างชำระบัญชี	3	100	99.99	28	490	-
บจก. ยูโอบี ลีสซิ่ง (ไทย)		อยู่ระหว่างชำระบัญชี	4	4	99.99	6	-	-
เงินลงทุนในบริษัทย่อยและบริษัทร่วม			226	333	226	333	525	25
หัก: ค่าเพื่อการตัดยัด			(26)	-	(26)	-	-	-
เงินลงทุนในบริษัทย่อยและบริษัทร่วม - สุทธิ			200	333	200	333	-	-

หมายเหตุประกอบงบการเงินรวม

(ต่อ)

เมื่อวันที่ 25 กรกฎาคม 2556 ที่ประชุมวิสามัญผู้ถือหุ้นของบจก.ไทยจัดการทรัพย์สินได้มีมติอนุมัติให้บริษัทจ่ายเงินปันผลระหว่างกาลให้กับผู้ถือหุ้นในอัตราหุ้นละ 49 บาท รวมเป็นจำนวนเงิน 490 ล้านบาท ทั้งนี้ธนาคารได้รับเงินปันผลจำนวนดังกล่าวแล้วเมื่อวันที่ 30 กรกฎาคม 2556 และมีมติให้บริษัทจ่ายชำระคืนหุ้นบางส่วนให้แก่ผู้ถือหุ้นตามสัดส่วนการถือหุ้น ซึ่งรวมทั้งธนาคารเป็นจำนวนเงิน 107 ล้านบาท ทั้งนี้ธนาคารได้รับเงินคืนหุ้นดังกล่าวแล้วในวันที่ 29 พฤศจิกายน 2556

13. การโอนธุรกิจ/การดำเนินงานที่ยกเลิก

ตามแผนการจัดการโครงสร้างองค์กรของกลุ่มยูโอบีเพื่อเพิ่มประสิทธิภาพในการดำเนินธุรกิจของธนาคาร ที่ประชุมคณะกรรมการธนาคารได้พิจารณาเลือกแนวทางการปรับโครงสร้างองค์กรและผู้ถือหุ้นของบริษัทย่อยคือ บลจ.ยูโอบี (ไทย) โดยการโอนกิจการของ บลจ.ยูโอบี (ไทย) ให้กับ บลจ. ยูโอบี (ประเทศไทย) (เดิมชื่อ บลจ.ไอเอ็นจี) ซึ่งเป็นบริษัทในกลุ่มธนาคารยูไนเต็ด โอเวอร์ซีส์ จำกัด

เมื่อวันที่ 17 พฤษภาคม 2556 บลจ.ยูโอบี (ไทย) (ผู้โอน)ได้ลงนามในสัญญาการโอนกิจการทั้งหมดกับ บลจ.ยูโอบี (ประเทศไทย) (ผู้รับโอน) ตามมติที่ประชุมวิสามัญผู้ถือหุ้นของ บลจ.ยูโอบี (ไทย) ลงวันที่ 3 มิถุนายน 2556 ให้ บลจ.ยูโอบี (ไทย) ดำเนินการโอนสินทรัพย์หนี้สินและภาระผูกพันทั้งหมด รวมถึงลูกจ้างพนักงานทั้งหมดตามสัญญาการโอนกิจการดังกล่าว ไปยัง บลจ.ยูโอบี (ประเทศไทย) ทั้งนี้การดำเนินการดังกล่าวได้เสร็จเมื่อวันที่ 1 กรกฎาคม 2556 โดยมีราคาโอนกิจการ คิดเป็นจำนวนเงินรวมทั้งสิ้น 600 ล้านบาท ซึ่งราคาโอนกิจการดังกล่าวกำหนดขึ้นตามแนวทางการเห็นของที่ปรึกษาทางการเงินอิสระ

กระทรวงการคลังและสำนักงานคณะกรรมการกำกับหลักทรัพย์และตลาดหลักทรัพย์ได้อนุมัติการหยุดการดำเนินธุรกิจของ บลจ.ยูโอบี (ไทย) และรับคืนใบอนุญาตการให้บริการการจัดการหลักทรัพย์และสัญญาการซื้อขายล่วงหน้า โดยมีผลตั้งแต่วันที่ 16 ตุลาคม 2556

และเพื่อให้เป็นไปตามมติที่ประชุมวิสามัญผู้ถือหุ้นของ บลจ.ยูโอบี (ไทย) เมื่อวันที่ 25 กรกฎาคม 2556 บลจ.ยูโอบี (ไทย) ได้ดำเนินการเปลี่ยนชื่อบริษัทจากเดิม “บลจ. ยูโอบี (ไทย)” เป็น “บจก. ไทยจัดการทรัพย์สิน” กับกระทรวงพาณิชย์เมื่อวันที่ 30 ตุลาคม 2556 และดำเนินการจดทะเบียนเลิกบริษัทกับกระทรวงพาณิชย์ และแต่งตั้งผู้ชำระบัญชี เมื่อวันที่ 31 ตุลาคม 2556

ทั้งนี้ บจก. ไทยจัดการทรัพย์สิน ได้รับชำระเงินจากการโอนกิจการเต็มจำนวนแล้ว และมีการรับรู้กำไรจากการโอนกิจการจำนวน 166 ล้านบาท ในงบการเงินรวมสำหรับปีสิ้นสุดวันที่ 31 ธันวาคม 2556

หมายเหตุประกอบงบการเงินรวม

(ต่อ)

ข้อมูลทางการเงินของ บจก. ไทยจัดการทรัพย์สิน ณ วันที่ 1 กรกฎาคม 2556 (วันที่โอนกิจการ) มีดังนี้

(หน่วย: ล้านบาท)

มูลค่าตามบัญชี

สินทรัพย์

รายการระหว่างธนาคารและตลาดเงิน - สุทธิ	453
เงินลงทุน - สุทธิ	1
เงินให้สินเชื่อแก่ลูกหนี้และดอกเบี้ยค้างรับ - สุทธิ	1
ที่ดิน อาคารและอุปกรณ์ - สุทธิ	2
สินทรัพย์ไม่มีตัวตนอื่น - สุทธิ	2
สินทรัพย์อื่น - สุทธิ	82
รวมสินทรัพย์	541

หนี้สิน

ประมาณการหนี้สินผลประโยชน์ระยะยาวของพนักงาน	15
ค่าใช้จ่ายค้างจ่าย	77
หนี้สินอื่น	15
รวมหนี้สิน	107
มูลค่าตามบัญชีสุทธิ	434
ราคาปรับโอน	600
กำไรจากการโอนกิจการ	166

รายการระหว่างธนาคารและตลาดเงินรวมเงินฝากของ บจก. ไทยจัดการทรัพย์สิน กับธนาคารจำนวน 432 ล้านบาท

หมายเหตุประกอบงบการเงินรวม

(ต่อ)

เพื่อให้สอดคล้องกับข้อกำหนดของมาตรฐานการรายงานทางการเงิน ผลการดำเนินงานของ บจก.ไทยจัดการทรัพย์สิน ได้แสดงเป็นรายการแยกต่างหากภายใต้ “กำไรจากการดำเนินงานที่ยกเลิก” และ “กำไรเบ็ดเสร็จอื่นจากการดำเนินงานที่ยกเลิก” ในงบกำไรขาดทุนเบ็ดเสร็จรวมสำหรับปีสิ้นสุดวันที่ 31 ธันวาคม 2556 และสำหรับปี 2555 ที่แสดงเปรียบเทียบ โดยมีรายละเอียดดังต่อไปนี้

	(หน่วย: ล้านบาท)	
	สำหรับปีสิ้นสุดวันที่ 31 ธันวาคม	
	2556	2555
งบกำไรขาดทุนเบ็ดเสร็จรวม		
รายได้ดอกเบี้ย	7	11
ค่าใช้จ่ายดอกเบี้ย	-	-
รายได้ดอกเบี้ยสุทธิ	7	11
รายได้ค่าธรรมเนียมและบริการ	376	472
ค่าใช้จ่ายค่าธรรมเนียมและบริการ	155	194
รายได้ค่าธรรมเนียมและบริการสุทธิ	221	278
กำไรจากการโอนกิจการ	166	-
รายได้จากการดำเนินงานอื่นๆ	1	1
รวมรายได้จากการดำเนินงาน	395	290
ค่าใช้จ่ายจากการดำเนินงานอื่นๆ		
ค่าใช้จ่ายเกี่ยวกับพนักงาน	90	154
ค่าใช้จ่ายเกี่ยวกับอาคาร สถานที่และอุปกรณ์ อื่นๆ	8	19
	34	38
รวมค่าใช้จ่ายจากการดำเนินงานอื่นๆ	132	211
กำไรจากการดำเนินงานก่อนภาษีเงินได้	263	79
ภาษีเงินได้	21	20
กำไรจากการดำเนินงานที่ยกเลิก - สุทธิจากภาษีเงินได้	242	59
กำไรเบ็ดเสร็จอื่น		
กำไรจากการประมาณการตามหลักคณิตศาสตร์ประกันภัย สำหรับโครงการผลประโยชน์ของพนักงาน	1	-
ภาษีเงินได้เกี่ยวกับองค์ประกอบของกำไรเบ็ดเสร็จอื่น	-	-
กำไรเบ็ดเสร็จอื่นจากการดำเนินงานที่ยกเลิก	1	-
กำไรเบ็ดเสร็จรวมจากการดำเนินงานที่ยกเลิก	243	59

หมายเหตุประกอบงบการเงินรวม

(ต่อ)

ข้อมูลการเปลี่ยนแปลงของสินทรัพย์ดำเนินงานและหนี้สินดำเนินงานของ บจก.ไทยจัดการทรัพย์สิน ที่รวมแสดงในงบกระแสเงินสดรวม สำหรับปีสิ้นสุดวันที่ 31 ธันวาคม 2556 มีดังนี้

	(หน่วย: ล้านบาท)	
	<u>2556</u>	
การเปลี่ยนแปลงของสินทรัพย์ดำเนินงานเพิ่มขึ้น		
- รายการระหว่างธนาคารและตลาดเงิน		(386)
- สินทรัพย์อื่น		(63)
		<u>(449)</u>
การเปลี่ยนแปลงของหนี้สินดำเนินงานลดลง		
- ค่าใช้จ่ายค้างจ่าย		(69)
- หนี้สินอื่น		(27)
		<u>(96)</u>

ข้อมูลกระแสเงินสดของ บจก.ไทยจัดการทรัพย์สิน สำหรับปีสิ้นสุดวันที่ 31 ธันวาคม 2556 และ 2555 มีดังต่อไปนี้

	(หน่วย: ล้านบาท)	
	<u>สำหรับปีสิ้นสุดวันที่ 31 ธันวาคม</u>	
	<u>2556</u>	2555
กระแสเงินสดสุทธิใช้ไปในกิจกรรมดำเนินงาน	(3)	(84)
กระแสเงินสดสุทธิได้มาจาก (ใช้ไปใน) กิจกรรมลงทุน	3	(1)
กระแสเงินสดสุทธิได้มาจากกิจกรรมจัดหาเงิน	-	-

หมายเหตุประกอบงบการเงินรวม

(ต่อ)

14. เงินให้สินเชื่อแก่ลูกหนี้และดอกเบี้ยค้างรับ - สุทธิ

14.1 จำแนกตามประเภทสินเชื่อ

	(หน่วย: ล้านบาท)			
	งบการเงินรวม		งบการเงินเฉพาะกิจการ	
	ณ วันที่ 31 ธันวาคม	2555	ณ วันที่ 31 ธันวาคม	2555
เงินเบิกเกินบัญชี	17,296	14,396	17,296	14,396
เงินให้กู้ยืม	170,543	140,380	170,543	140,379
ตัวเงิน	61,814	53,412	61,814	53,412
ลูกหนี้ตามสัญญาเช่าซื้อ	1,888	1,413	1,888	1,413
ลูกหนี้ตามสัญญาเช่าการเงิน	3,485	3,235	3,485	3,235
อื่นๆ	402	496	402	496
หัก: รายได้รอดตัดบัญชี	(496)	(451)	(496)	(451)
รวมเงินให้สินเชื่อแก่ลูกหนี้สุทธิจากรายได้รอดตัดบัญชี	254,932	212,881	254,932	212,880
บวก: ดอกเบี้ยค้างรับ	755	608	755	608
รวมเงินให้สินเชื่อแก่ลูกหนี้สุทธิจากรายได้รอดตัดบัญชีบวกดอกเบี้ยค้างรับ	255,687	213,489	255,687	213,488
หัก: ค่าเผื่อหนี้สงสัยจะสูญ				
1. เงินสำรองชั้นต่ำตามเกณฑ์ ธปท.				
- รายสินเชื่อ	(3,060)	(3,122)	(3,060)	(3,122)
- รายกลุ่ม	(345)	(263)	(345)	(263)
2. เงินสำรองส่วนเกินกว่าสำรองชั้นต่ำตามเกณฑ์ ธปท.	(3,526)*	(1,816)*	(3,526)*	(1,816)*
รวมเงินให้สินเชื่อแก่ลูกหนี้และดอกเบี้ยค้างรับ - สุทธิ	248,756	208,288	248,756	208,287

* รวมค่าเผื่อหนี้สงสัยจะสูญเพื่อรองรับปัจจัยความผันผวนของวงจรรูธุรกิจ รวมถึงปัจจัยเศรษฐกิจและภาวะความเสี่ยงต่างๆ ที่อาจเกิดขึ้นกับคุณภาพของสินทรัพย์

หมายเหตุประกอบงบการเงินรวม

(ต่อ)

14.2 จำแนกตามสกุลเงินและถิ่นที่อยู่ของลูกหนี้

(หน่วย: ล้านบาท)

	งบการเงินรวม					
	ณ วันที่ 31 ธันวาคม					
	2556			2555		
ในประเทศ	ต่างประเทศ	รวม	ในประเทศ	ต่างประเทศ	รวม	
เงินบาท	236,854	182	237,036	201,586	166	201,752
เงินดอลลาร์สหรัฐฯ	16,459	952	17,411	9,101	1,225	10,326
เงินสกุลอื่น	485	-	485	803	-	803
รวมเงินให้สินเชื่อสุทธิจากรายได้รอดัดบัญชี	253,798	1,134	254,932	211,490	1,391	212,881

(หน่วย: ล้านบาท)

	งบการเงินเฉพาะกิจการ					
	ณ วันที่ 31 ธันวาคม					
	2556			2555		
ในประเทศ	ต่างประเทศ	รวม	ในประเทศ	ต่างประเทศ	รวม	
เงินบาท	236,854	182	237,036	201,585	166	201,751
เงินดอลลาร์สหรัฐฯ	16,459	952	17,411	9,101	1,225	10,326
เงินสกุลอื่น	485	-	485	803	-	803
รวมเงินให้สินเชื่อสุทธิจากรายได้รอดัดบัญชี	253,798	1,134	254,932	211,489	1,391	212,880

หมายเหตุประกอบงบการเงินรวม

(ต่อ)

14.3 จำแนกตามประเภทธุรกิจและการจัดชั้น

(หน่วย: ล้านบาท)

	งบการเงินเฉพาะกิจการ					
	ณ วันที่ 31 ธันวาคม 2556					
	ปกติ	กล่าวถึงเป็นพิเศษ	ต่ำกว่ามาตรฐาน	สงสัย	สงสัยจะสูญ	รวม
การเกษตรและเหมืองแร่	1,998	6	-	-	67	2,071
อุตสาหกรรมการผลิตและการพาณิชย์	78,122	1,825	423	162	1,434	81,966
ธุรกิจอสังหาริมทรัพย์และการก่อสร้าง	19,364	282	1	-	329	19,976
การสาธารณูปโภคและบริการ	31,159	645	350	-	123	32,277
สินเชื่อเพื่อที่อยู่อาศัย	74,415	565	274	224	1,261	76,739
อื่นๆ	40,633	656	273	242	99	41,903
รวมเงินให้สินเชื่อสุทธิจากรายได้รอดัดบัญชี	245,691	3,979	1,321	628	3,313	254,932

(หน่วย: ล้านบาท)

	งบการเงินเฉพาะกิจการ					
	ณ วันที่ 31 ธันวาคม 2555					
	ปกติ	กล่าวถึงเป็นพิเศษ	ต่ำกว่ามาตรฐาน	สงสัย	สงสัยจะสูญ	รวม
การเกษตรและเหมืองแร่	813	11	1	-	86	911
อุตสาหกรรมการผลิตและการพาณิชย์	63,588	1,890	141	21	2,054	67,694
ธุรกิจอสังหาริมทรัพย์และการก่อสร้าง	17,231	424	117	39	304	18,115
การสาธารณูปโภคและบริการ	25,264	559	392	-	159	26,374
สินเชื่อเพื่อที่อยู่อาศัย	61,439	414	317	176	1,290	63,636
อื่นๆ	35,220	456	201	200	73	36,150
รวมเงินให้สินเชื่อสุทธิจากรายได้รอดัดบัญชี	203,555	3,754	1,169	436	3,966	212,880

หมายเหตุประกอบงบการเงินรวม

(ต่อ)

14.4 จำแนกตามประเภทการจัดชั้นตามหลักเกณฑ์ของธนาคารแห่งประเทศไทย

(หน่วย: ล้านบาท)

	งบการเงินเฉพาะกิจการ					
	วันที่ 31 ธันวาคม 2556					
	เงินให้สินเชื่อ แก่ลูกหนี้ และดอกเบี้ย ค้างรับ	สินทรัพย์อื่น ที่เกี่ยวข้อง	รวม	ยอดสุทธิที่ใช้ใน การตั้งค่าเผื่อ หนี้สงสัย จะสูญ ⁽¹⁾	อัตราที่ใช้ในการ ตั้งค่าเผื่อหนี้ สงสัยจะสูญ	ค่าเผื่อหนี้ สงสัยจะสูญ
						(ร้อยละ)
เงินสำรองชั้นต่ำตามเกณฑ์ ธปท.						
จัดชั้นปกติ	246,418	15	246,433	89,499	1	894
จัดชั้นกล่าวถึงเป็นพิเศษ	4,007	2	4,009	1,996	2	40
จัดชั้นต่ำกว่ามาตรฐาน	1,321	2	1,323	612	100	612
จัดชั้นสงสัย	628	1	629	257	100	257
จัดชั้นสงสัยจะสูญ	3,313	5	3,318	1,610	100	1,610
เงินสำรองส่วนเกินกว่าสำรองชั้นต่ำตามเกณฑ์ ธปท. ⁽²⁾	-	-	-	-		3,526
รวม	255,687	25	255,712	93,974		6,939

⁽¹⁾ ยอดสุทธิที่ใช้ในการตั้งค่าเผื่อหนี้สงสัยจะสูญสำหรับสินทรัพย์จัดชั้นปกติและกล่าวถึงเป็นพิเศษ หมายถึง ยอดคงค้างของต้นเงินที่ไม่รวมดอกเบี้ยค้างรับหลังหักหลักประกัน และสำหรับสินทรัพย์จัดชั้นต่ำกว่ามาตรฐาน สงสัย และสงสัยจะสูญ หมายถึง มูลหนี้ (ยอดเงินต้นคงค้างสุทธิจากรายได้รอดัดบัญชีบวกดอกเบี้ยค้างรับ) หลังหักมูลค่าปัจจุบันของกระแสเงินสดที่คาดว่าจะได้รับจากลูกหนี้ หรือมูลค่าปัจจุบันของกระแสเงินสดที่คาดว่าจะได้รับจากการจำหน่ายหลักประกัน

⁽²⁾ รวมค่าเผื่อหนี้สงสัยจะสูญเพื่อรองรับปัจจัยความผันผวนของวงจรรูจิก รวมถึงปัจจัยเศรษฐกิจและภาวะความเสี่ยงต่างๆ ที่อาจเกิดขึ้นกับคุณภาพของสินทรัพย์

(หน่วย: ล้านบาท)

	งบการเงินเฉพาะกิจการ					
	วันที่ 31 ธันวาคม 2555					
	เงินให้สินเชื่อ แก่ลูกหนี้ และดอกเบี้ย ค้างรับ	สินทรัพย์อื่น ที่เกี่ยวข้อง	รวม	ยอดสุทธิที่ใช้ใน การตั้งค่าเผื่อ หนี้สงสัย จะสูญ ⁽¹⁾	อัตราที่ใช้ในการ ตั้งค่าเผื่อหนี้ สงสัยจะสูญ	ค่าเผื่อหนี้ สงสัยจะสูญ
						(ร้อยละ)
เงินสำรองชั้นต่ำตามเกณฑ์ ธปท.						
จัดชั้นปกติ	204,140	17	204,157	72,182	1	722
จัดชั้นกล่าวถึงเป็นพิเศษ	3,776	1	3,777	1,520	2	31
จัดชั้นต่ำกว่ามาตรฐาน	1,169	1	1,170	440	100	440
จัดชั้นสงสัย	436	1	437	187	100	187
จัดชั้นสงสัยจะสูญ	3,967	5	3,972	2,012	100	2,012
เงินสำรองส่วนเกินกว่าสำรองชั้นต่ำตามเกณฑ์ ธปท. ⁽²⁾	-	-	-	-		1,816
รวม	213,488	25	213,513	76,341		5,208

⁽¹⁾ ยอดสุทธิที่ใช้ในการตั้งค่าเผื่อหนี้สงสัยจะสูญสำหรับสินทรัพย์จัดชั้นปกติและกล่าวถึงเป็นพิเศษ หมายถึง ยอดคงค้างของต้นเงินที่ไม่รวมดอกเบี้ยค้างรับหลังหักหลักประกัน และสำหรับสินทรัพย์จัดชั้นต่ำกว่ามาตรฐาน สงสัย และสงสัยจะสูญ หมายถึง มูลหนี้ (ยอดเงินต้นคงค้างสุทธิจากรายได้รอดัดบัญชีบวกดอกเบี้ยค้างรับ) หลังหักมูลค่าปัจจุบันของกระแสเงินสดที่คาดว่าจะได้รับจากลูกหนี้ หรือมูลค่าปัจจุบันของกระแสเงินสดที่คาดว่าจะได้รับจากการจำหน่ายหลักประกัน

⁽²⁾ รวมค่าเผื่อหนี้สงสัยจะสูญเพื่อรองรับปัจจัยความผันผวนของวงจรรูจิก รวมถึงปัจจัยเศรษฐกิจและภาวะความเสี่ยงต่างๆ ที่อาจเกิดขึ้นกับคุณภาพของสินทรัพย์

หมายเหตุประกอบงบการเงินรวม

(ต่อ)

ณ วันที่ 31 ธันวาคม 2556 ค่าเผื่อนี้สงสัยจะสูญข้างต้นได้รวมค่าเผื่อการด้อยค่าของสินทรัพย์อื่นที่เกี่ยวข้องจำนวน 8 ล้านบาท (2555: 7 ล้านบาท)

ณ วันที่ 31 ธันวาคม 2556 และ 2555 ธนาคารมีเงินให้สินเชื่อแก่ลูกหนี้รายย่อยที่ไม่มีหลักประกันจัดชั้นตามประกาศของ ธปท. สำหรับลูกหนี้ด้อยคุณภาพ (ไม่รวมลูกหนี้จัดชั้นปกติและกล่าวถึงเป็นพิเศษ) ที่กันสำรองเป็นกลุ่มลูกหนี้ (Collective Approach) ดังนี้ (หน่วย: ล้านบาท)

จำนวนวันค้างชำระ (วัน)	งบการเงินเฉพาะกิจการ		
	ณ วันที่ 31 ธันวาคม 2556		
	เงินให้สินเชื่อแก่ลูกหนี้รายย่อยที่ไม่มีหลักประกัน	อัตราร้อยละที่ใช้ในการตั้งค่าเผื่อนี้สงสัยจะสูญ (ร้อยละ)	ค่าเผื่อนี้สงสัยจะสูญ
0 - 119	231	73 - 94	173
120 - 179	232	73 - 94	172
รวม	463		345

(หน่วย: ล้านบาท)

จำนวนวันค้างชำระ (วัน)	งบการเงินเฉพาะกิจการ		
	ณ วันที่ 31 ธันวาคม 2555		
	เงินให้สินเชื่อแก่ลูกหนี้รายย่อยที่ไม่มีหลักประกัน	อัตราร้อยละที่ใช้ในการตั้งค่าเผื่อนี้สงสัยจะสูญ (ร้อยละ)	ค่าเผื่อนี้สงสัยจะสูญ
0 - 119	162	73 - 94	121
120 - 179	191	73 - 94	142
รวม	353		263

หมายเหตุประกอบงบการเงินรวม

(ต่อ)

14.5 ลูกหนี้ตามสัญญาเช่าซื้อ/เช่าทางการเงิน

ณ วันที่ 31 ธันวาคม 2556 ธนาคารมีลูกหนี้ภายใต้สัญญาเช่าซื้อและสัญญาเช่าทางการเงิน-สุทธิจากรายได้รอดัดบัญชีเป็นจำนวนเงิน 4,894 ล้านบาท (2555: 4,222 ล้านบาท) ซึ่งส่วนใหญ่เป็นสัญญาเช่าซื้อและสัญญาเช่าทางการเงินสำหรับยานพาหนะและเครื่องจักร อายุของสัญญามีระยะเวลาอยู่ระหว่าง 3 - 5 ปี และส่วนใหญ่คิดดอกเบี้ยในอัตราร้อยละคงที่ตามที่ระบุในสัญญา

(หน่วย: ล้านบาท)

	ณ วันที่ 31 ธันวาคม 2556				
	จำนวนเงินที่ถึงกำหนดชำระจ่ายตามสัญญาเช่า				
	ไม่เกิน 1 ปี	1 - 5 ปี	มากกว่า 5 ปี	หนี้ที่ไม่ก่อให้เกิดรายได้	รวม
ผลรวมของเงินลงทุนขั้นต้นตามสัญญาเช่า	306	4,948	27	92	5,373
หัก: รายได้รอดัดบัญชี*	(7)	(459)	(5)	(8)	(479)
มูลค่าปัจจุบันของจำนวนเงินขั้นต้นที่ลูกหนี้ต้องจ่ายตามสัญญาเช่า	299	4,489	22	84	4,894
หัก: ค่าเผื่อหนี้สงสัยจะสูญ					(132)
ลูกหนี้ตามสัญญาเช่า - สุทธิ					4,762

* สุทธิจากค่านายหน้าและค่าใช้จ่ายทางตรงที่เกิดขึ้นเมื่อเริ่มแรกจากการให้เช่าซื้อรอดัดจ่าย (ถ้ามี)

(หน่วย: ล้านบาท)

	ณ วันที่ 31 ธันวาคม 2555				
	จำนวนเงินที่ถึงกำหนดชำระจ่ายตามสัญญาเช่า				
	ไม่เกิน 1 ปี	1 - 5 ปี	มากกว่า 5 ปี	หนี้ที่ไม่ก่อให้เกิดรายได้	รวม
ผลรวมของเงินลงทุนขั้นต้นตามสัญญาเช่า	291	4,228	35	94	4,648
หัก: รายได้รอดัดบัญชี*	(7)	(406)	(7)	(6)	(426)
มูลค่าปัจจุบันของจำนวนเงินขั้นต้นที่ลูกหนี้ต้องจ่ายตามสัญญาเช่า	284	3,822	28	88	4,222
หัก: ค่าเผื่อหนี้สงสัยจะสูญ					(128)
ลูกหนี้ตามสัญญาเช่า - สุทธิ					4,094

* สุทธิจากค่านายหน้าและค่าใช้จ่ายทางตรงที่เกิดขึ้นเมื่อเริ่มแรกจากการให้เช่าซื้อรอดัดจ่าย (ถ้ามี)

หมายเหตุประกอบงบการเงินรวม

(ต่อ)

14.6 สินเชื่อที่ธนาคารระงับการรับรู้รายได้

ธนาคารมีเงินให้สินเชื่อที่ธนาคารระงับการรับรู้รายได้ตามเกณฑ์ของ ธปท. (สินเชื่อด้วยคุณภาพ และสินเชื่อด้วยคุณภาพที่อยู่ระหว่างการปรับโครงสร้างหนี้) ดังนี้

	(หน่วย: ล้านบาท)	
	งบการเงินเฉพาะกิจการ	
	ณ วันที่ 31 ธันวาคม	
	2556	2555
สินเชื่อที่ธนาคารระงับการรับรู้รายได้ (เงินต้น)	5,262	5,571
คิดเป็นอัตราร้อยละของเงินให้สินเชื่อทั้งสิ้น*	1.69	2.12

* เงินให้สินเชื่อรวมรายการระหว่างธนาคารและตลาดเงิน

ในเดือนธันวาคม 2555 ธนาคารได้ลงนามในสัญญาซื้อขายสินเชื่อด้วยคุณภาพให้แก่บริษัทบริหารสินทรัพย์แห่งหนึ่งซึ่งไม่มีความเกี่ยวข้องกัน โดยมีมูลค่าเงินต้นคงค้าง ณ วันโอนรวมทั้งสิ้น 2,301 ล้านบาท ทั้งนี้ ราคาโอนขายของสินเชื่อด้วยคุณภาพดังกล่าวมีมูลค่าใกล้เคียงกับมูลค่าสุทธิตามบัญชี ผลกระทบจากการขายสินเชื่อด้วยคุณภาพดังกล่าวได้ถูกรับรู้ไว้แล้วในงบกำไรขาดทุนเบ็ดเสร็จสำหรับปีสิ้นสุดวันที่ 31 ธันวาคม 2555

14.7 การปรับโครงสร้างหนี้

ในระหว่างปีสิ้นสุดวันที่ 31 ธันวาคม 2556 และ 2555 ธนาคารได้ทำสัญญาปรับโครงสร้างหนี้กับลูกหนี้โดยมีจำนวนรายและภาระหนี้คงค้าง (รวมดอกเบี้ยค้างรับตามบัญชี) ก่อนการปรับโครงสร้างหนี้ดังต่อไปนี้

	(หน่วย: ล้านบาท)	
	งบการเงินเฉพาะกิจการ	
	สำหรับปีสิ้นสุดวันที่ 31 ธันวาคม	
	2556	2555
ภาระหนี้คงค้างก่อนปรับโครงสร้างหนี้	1,183	2,803
จำนวนราย	3,027	1,654

ลูกหนี้ที่ได้รับการปรับโครงสร้างหนี้ในระหว่างปีสิ้นสุดวันที่ 31 ธันวาคม 2556 และ 2555 ตามที่กล่าวข้างต้น จำแนกตามวิธีการปรับโครงสร้างหนี้มีรายละเอียดดังต่อไปนี้

	(หน่วย: ล้านบาท)				
	งบการเงินเฉพาะกิจการ				
	สำหรับปีสิ้นสุดวันที่ 31 ธันวาคม 2556				
ประเภทของการปรับโครงสร้าง	จำนวนราย	มูลหนี้ก่อนปรับโครงสร้างหนี้	ประเภทของสินทรัพย์ที่รับโอน	มูลค่ายุติธรรมของสินทรัพย์	มูลหนี้หลังปรับโครงสร้างหนี้
รับโอนสินทรัพย์เพื่อชำระหนี้ทั้งหมด	3	320	เงินสด	320	-
เปลี่ยนแปลงเงื่อนไขการชำระหนี้	3,024	863	-	-	863
รวม	3,027	1,183		320	863

หมายเหตุประกอบงบการเงินรวม

(ต่อ)

(หน่วย: ล้านบาท)

ประเภทของการปรับโครงสร้าง	จำนวนราย	งบการเงินเฉพาะกิจการ			
		สำหรับปีสิ้นสุดวันที่ 31 ธันวาคม 2555			
		มูลหนี้ก่อนปรับโครงสร้างหนี้	ประเภทของสินทรัพย์ที่รับโอน	มูลค่ายุติธรรมของสินทรัพย์	มูลหนี้หลังปรับโครงสร้างหนี้
รับโอนสินทรัพย์เพื่อชำระหนี้ทั้งหมด	1	5	เงินสด	5	-
เปลี่ยนแปลงเงื่อนไขการชำระหนี้	1,653	2,798	-	-	2,798
รวม	1,654	2,803		5	2,798

ธนาคารได้บันทึกผลขาดทุนจากการปรับโครงสร้างหนี้สำหรับปี โดยจำหน่ายจากบัญชีค่าเผื่อหนี้สงสัยจะสูญซึ่งธนาคารได้ตั้งสำรองไว้เต็มจำนวนสำหรับลูกหนี้เหล่านี้แล้ว ดังนั้นจึงมิได้บันทึกผลขาดทุนจากการปรับโครงสร้างหนี้จำนวนดังกล่าวในส่วนกำไรหรือขาดทุนจากการดำเนินงาน

ลูกหนี้ที่ได้รับการปรับโครงสร้างหนี้โดยวิธีเปลี่ยนแปลงเงื่อนไขการชำระหนี้ ในระหว่างปีสิ้นสุดวันที่ 31 ธันวาคม 2556 และ 2555 ตามที่กล่าวข้างต้นสามารถจำแนกระยะเวลาการผ่อนชำระตามสัญญาการปรับโครงสร้างหนี้ได้ดังนี้

	งบการเงินเฉพาะกิจการ		
	สำหรับปีสิ้นสุดวันที่ 31 ธันวาคม 2556		
	จำนวนราย	มูลหนี้ (ล้านบาท)	
ก่อนปรับโครงสร้างหนี้		หลังปรับโครงสร้างหนี้	
ช่วงระยะเวลาการผ่อนชำระตามสัญญาปรับโครงสร้างหนี้			
ไม่เกิน 5 ปี	3,008	594	594
5 - 10 ปี	9	252	252
10 - 15 ปี	3	9	9
เกินกว่า 15 ปี	4	8	8
รวม	3,024	863	863

	งบการเงินเฉพาะกิจการ		
	สำหรับปีสิ้นสุดวันที่ 31 ธันวาคม 2555		
	จำนวนราย	มูลหนี้ (ล้านบาท)	
ก่อนปรับโครงสร้างหนี้		หลังปรับโครงสร้างหนี้	
ช่วงระยะเวลาการผ่อนชำระตามสัญญาปรับโครงสร้างหนี้			
ไม่เกิน 5 ปี	1,612	2,705	2,705
5 - 10 ปี	5	8	8
10 - 15 ปี	19	47	47
เกินกว่า 15 ปี	17	38	38
รวม	1,653	2,798	2,798

หมายเหตุประกอบงบการเงินรวม

(ต่อ)

ณ วันที่ 31 ธันวาคม 2556 และ 2555 ธนาคารมีลูกหนี้ปรับโครงสร้างหนี้โดยมีภาระหนี้คงเหลือดังต่อไปนี้

(หน่วย: ล้านบาท)

	งบการเงินเฉพาะกิจการ	
	จำนวนราย	ภาระหนี้หลังปรับโครงสร้างหนี้คงค้าง
ลูกหนี้ปรับโครงสร้างหนี้ ณ วันที่ 31 ธันวาคม 2556	11,276	9,640
ลูกหนี้ปรับโครงสร้างหนี้ ณ วันที่ 31 ธันวาคม 2555	11,391	9,208

ณ วันที่ 31 ธันวาคม 2556 ธนาคารมีภาระผูกพันคงเหลือที่จะให้ลูกหนี้ปรับโครงสร้างหนี้กู้เพิ่มเติมจำนวนเงิน 45 ล้านบาท (2555: 154 ล้านบาท)

14.8 การโอนขายสินทรัพย์ด้อยคุณภาพให้แก่ บริษัทบริหารสินทรัพย์ไทย (“บสท.”)

14.8.1 สัญญาการโอนสินทรัพย์และการแบ่งปันผลกำไรขาดทุน

เมื่อวันที่ 12 ตุลาคม 2544 ธนาคารได้ทำสัญญาโอนสินทรัพย์กับบริษัทบริหารสินทรัพย์ไทย (“บสท.”) ภายใต้พระราชกำหนดบริษัทบริหารสินทรัพย์ไทย พ.ศ. 2544 เพื่อโอนสินทรัพย์ด้อยคุณภาพ ภายใต้สัญญาดังกล่าวธนาคารจะได้รับตัวสัญญาใช้เงินประเภทมีดอกเบี้ยและเปลี่ยนมือไม่ได้มีระยะเวลา 10 ปีนับแต่วันออกตัว โดยมีกองทุนเพื่อการฟื้นฟูและพัฒนาระบบสถาบันการเงินเป็นผู้อาวัวล

ตามเงื่อนไขของพระราชกำหนดบริษัทบริหารสินทรัพย์ไทย พ.ศ. 2544 บสท. และธนาคารจะต้องแบ่งปันผลกำไรและขาดทุนที่เกิดจากการบริหารสินทรัพย์ด้อยคุณภาพของ บสท. ซึ่งเป็นไปตามเงื่อนไขที่ระบุในสัญญา ณ สิ้นปีที่ทำ และสิ้นปีที่สิบ นับแต่วันที่ 1 กรกฎาคม 2544 ทั้งนี้ ในการคำนวณผลกำไรขาดทุนดังกล่าวให้คำนึงถึงต้นทุนในการรับโอน และค่าใช้จ่ายที่บ่งในการดำเนินการของ บสท. รวมทั้งดอกเบี้ยของตัวสัญญาใช้เงิน โดยในกรณีที่ บสท. มีผลขาดทุนจากสินทรัพย์ด้อยคุณภาพที่รับโอนมาจากธนาคาร ธนาคารจะเป็นผู้รับผิดชอบผลขาดทุนส่วนแรกจำนวนไม่เกินร้อยละ 20 ของราคาโอน ผลขาดทุนส่วนที่สองซึ่งมีจำนวนไม่เกินร้อยละ 20 ของราคาโอน บสท. และธนาคารจะร่วมกันรับผิดชอบฝ่ายละครึ่ง สำหรับผลขาดทุนส่วนที่เหลือ บสท. จะรับทั้งหมด ส่วนกรณีที่ บสท. ได้รับผลกำไรจากสินทรัพย์ด้อยคุณภาพที่รับโอนมาจากธนาคาร ผลกำไรส่วนแรกจำนวนไม่เกินร้อยละ 20 ของราคาโอน บสท. และธนาคารจะแบ่งกันฝ่ายละครึ่ง ทั้งนี้หากยังคงมีกำไรเหลืออีกธนาคารจะได้รับผลกำไรส่วนหลังนี้ในจำนวนที่ไม่เกินมูลหนี้ตามบัญชีหักด้วยราคาโอนและผลกำไรส่วนแรก

เมื่อวันที่ 8 มิถุนายน 2556 บสท. ได้ยุบเลิกองค์กรเป็นการถาวรตามพระราชกำหนดบริษัทบริหารสินทรัพย์ไทย พ.ศ. 2544 และได้โอนทรัพย์สินที่คงเหลือ หนี้สิน รวมทั้งมอบสมุดบัญชีและเอกสารทั้งหมดของ บสท. ให้แก่กระทรวงการคลังเพื่อเป็นผู้ดำเนินการต่อไป

หมายเหตุประกอบงบการเงินรวม

(ต่อ)

14.8.2 ข้อโต้แย้งเกี่ยวกับการขอปรับลดราคาคาร์บอนและรายงานผลการบริหารสินทรัพย์ด้วยคุณภาพโดย บสท.

ตลอดระยะเวลาการบริหารสินทรัพย์โดย บสท. บสท. ได้มีหนังสือแจ้งธนาคารเกี่ยวกับการปรับลดราคาคาร์บอน ซึ่งธนาคารได้ดำเนินการโต้แย้งตามลำดับโดยสามารถสรุปดังต่อไปนี้

(ก) เมื่อวันที่ 30 มิถุนายน 2549 บสท. ขอปรับลดราคาคาร์บอนสำหรับเครื่องจักรที่จำเป็นหลักประกันของลูกหนี้รายใหญ่รายหนึ่งและราคาโอนของลูกหนี้ด้วยคุณภาพรายดังกล่าวลงเป็นจำนวนเงิน 1,660 ล้านบาท เนื่องจากไม่ถือว่าเป็นหลักประกันตามกฎหมาย

ธนาคารได้ดำเนินการฟ้องร้องดำเนินคดีกับ บสท. อันเกิดจากผลของการโต้แย้งข้างต้น โดยศาลชั้นต้นพิพากษาให้ธนาคารชนะคดีเมื่อวันที่ 12 มีนาคม 2552 อย่างไรก็ตาม บสท. ได้ยื่นอุทธรณ์ ซึ่งเมื่อวันที่ 30 มิถุนายน 2555 ศาลอุทธรณ์พิพากษาให้ บสท. จ่ายเงินให้ธนาคารตามหน้าตั๋วตามมูลค่าที่ปรับลดมูลค่าหลักประกันแล้ว ธนาคารได้ยื่นคัดค้านคำพิพากษาศาลอุทธรณ์ต่อศาลฎีกาในเดือนมกราคม 2556 และปัจจุบันอยู่ในระหว่างการดำเนินการของศาลฎีกา

(ข) เมื่อวันที่ 10 กรกฎาคม 2549 และ วันที่ 7 ธันวาคม 2549 บสท. ขอให้ธนาคารพิจารณาปรับลดมูลค่าหลักประกันและราคาโอนของสิทธิการเช่า จำนวน 5.4 ล้านบาท เนื่องจากถือว่าธนาคารไม่มีบุริมสิทธิในสินทรัพย์ดังกล่าว

ธนาคารได้ดำเนินการฟ้องร้องดำเนินคดีกับ บสท. อันเกิดจากผลของการโต้แย้งในส่วนที่เป็นสิทธิการเช่า ซึ่งศาลชั้นต้นพิพากษาให้ธนาคารชนะคดี เมื่อวันที่ 12 พฤศจิกายน 2555 อย่างไรก็ตาม บสท. ได้ยื่นอุทธรณ์ ซึ่งเมื่อวันที่ 15 พฤษภาคม 2556 ธนาคารได้ขอแก้คำอุทธรณ์ดังกล่าวและเมื่อวันที่ 7 พฤศจิกายน 2556 ศาลอุทธรณ์พิพากษาให้ธนาคารชนะคดี

(ค) เมื่อวันที่ 30 เมษายน 2556 ธนาคารได้รับรายงานผลการบริหารสินทรัพย์ด้วยคุณภาพ ณ วันที่ 30 พฤศจิกายน 2555 แสดงส่วนแบ่งผลกำไรในส่วนของธนาคารจากการบริหารสินทรัพย์ด้วยคุณภาพดังกล่าวจำนวนประมาณ 308 ล้านบาท ซึ่งไม่รวมมูลค่าทรัพย์สินที่กล่าวถึงในข้อ (ก) และ (ข) อย่างไรก็ดี เนื่องจากธนาคารมีความเห็นโต้แย้งตามที่กล่าวถึงในข้อ (ก) และ (ข) ธนาคารจึงได้ทำจดหมายลงวันที่ 30 พฤษภาคม 2556 เพื่อโต้แย้งและคัดค้านรายงานผลการบริหารสินทรัพย์ดังกล่าวต่อ บสท.

14.8.3 การชำระเงินตามตั๋วสัญญาใช้เงิน

ณ วันที่ 31 ธันวาคม 2556 และ 2555 มูลค่าตั๋วสัญญาใช้เงินที่ได้รับจาก บสท. คงเหลือ (ก่อนปรับราคาตามจดหมายที่ได้รับแจ้งจาก บสท. ตามที่กล่าวในข้อ 14.8.2) เป็นจำนวนเงิน 2,864 ล้านบาท ซึ่งครบกำหนดชำระแล้วในปี 2554 แสดงเป็นส่วนหนึ่งของรายการ “ลูกหนี้อื่น” ในงบแสดงฐานะการเงิน ทั้งนี้ฝ่ายบริหารของธนาคารได้พิจารณาตั้งสำรองเพื่อผลขาดทุนที่อาจจะเกิดขึ้นจากการแบ่งปันผลกำไรและขาดทุนที่เกิดจากการบริหารสินทรัพย์ด้วยคุณภาพของ บสท. ไว้แล้วเป็นจำนวนเงิน 1,900 ล้านบาท (2555: 2,240 ล้านบาท) โดยแสดงเป็นส่วนหักของลูกหนี้อื่นในงบแสดงฐานะการเงิน โดยจำนวนที่ลดลงจากวันที่ 31 ธันวาคม 2555 เกิดจากการโอนกลับรายการสำรองเพื่อผลขาดทุนจากการแบ่งปันผลกำไรและขาดทุนดังกล่าวในเดือนมิถุนายน 2556 หลังจากธนาคารได้พิจารณาบทวนการตั้งสำรองเพื่อผลขาดทุนจากการแบ่งปันผลกำไรและขาดทุน ณ วันสิ้นปี

เมื่อวันที่ 14 ตุลาคม 2554 ธนาคารได้รับหนังสือจาก บสท. เรื่องหลักการและแนวทางการไถ่ถอนตั๋วสัญญาใช้เงิน โดยคณะกรรมการชำระบัญชี บสท. ได้กำหนดหลักการและแนวทางการบริหารจัดการตั๋วสัญญาใช้เงินที่จะครบกำหนดชำระ โดยมีแนวทางสำหรับตั๋วสัญญาใช้เงินที่มีข้อโต้แย้งและมีการฟ้องร้องดำเนินคดีแล้วคือ เมื่อตั๋วสัญญาใช้เงินครบกำหนด บสท. จะนำเงินไปฝากในนาม บสท. กับสถาบันผู้โอนที่เป็นคู่กรณีเท่ากับตัวเงินต้นรวมดอกเบี้ยจ่าย ซึ่ง บสท. ได้นำเงินมาฝากไว้กับธนาคารในปี 2554 ตามข้อเสนอแนวทางการไถ่ถอนตั๋วสัญญาใช้เงินของ บสท. จำนวน 3,110 ล้านบาท โดยธนาคารถือว่าเงินฝากดังกล่าวเป็นเงินรับฝากทั่วไป

หมายเหตุประกอบงบการเงินรวม

(ต่อ)

15. ค่าเผื่อนี้สงสัยจะสูญ

(หน่วย: ล้านบาท)

	งบการเงินเฉพาะกิจการ						
	สำหรับปีสิ้นสุดวันที่ 31 ธันวาคม 2556						
	ปกติ	กล่าวถึงเป็นพิเศษ	ต่ำกว่ามาตรฐาน	สงสัย	สงสัยจะสูญ	สำรองส่วนเกินกว่าสำรองชั้นต่ำตามเกณฑ์ ธปท.	รวม
ยอดต้นปี	722	31	438	187	2,007	1,816	5,201
หนี้สงสัยจะสูญ	208	9	172	69	936	1,710	3,104
โอนไปสำรองสำหรับสถาบันการเงิน	(36)	-	-	-	-	-	(36)
หนี้สูญตัดบัญชี	-	-	-	-	(1,350)	-	(1,350)
อื่นๆ	-	-	-	-	12	-	12
ยอดปลายปี	894	40	610	256	1,605	3,526*	6,931

* รวมค่าเผื่อนี้สงสัยจะสูญเพื่อรองรับปัจจัยความผันผวนของวงจรรูกรัก รวมถึงปัจจัยเศรษฐกิจและภาวะความเสี่ยงต่างๆ ที่อาจเกิดขึ้นกับคุณภาพของสินทรัพย์

(หน่วย: ล้านบาท)

	งบการเงินเฉพาะกิจการ						
	สำหรับปีสิ้นสุดวันที่ 31 ธันวาคม 2555						
	ปกติ	กล่าวถึงเป็นพิเศษ	ต่ำกว่ามาตรฐาน	สงสัย	สงสัยจะสูญ	สำรองส่วนเกินกว่าสำรองชั้นต่ำตามเกณฑ์ ธปท.	รวม
ยอดต้นปี	595	28	804	288	2,909	1,125	5,749
หนี้สงสัยจะสูญ	123	3	(365)	(101)	1,725	691	2,076
สำรองสินเชื่อต่อคุณภาพที่กำหนดระหว่างปี	-	-	-	-	(1,715)	-	(1,715)
โอนไปสำรองสำหรับสถาบันการเงิน	4	-	-	-	-	-	4
หนี้สูญตัดบัญชี	-	-	-	-	(908)	-	(908)
อื่นๆ	-	-	(1)	-	(4)	-	(5)
ยอดปลายปี	722	31	438	187	2,007	1,816*	5,201

* รวมค่าเผื่อนี้สงสัยจะสูญเพื่อรองรับปัจจัยความผันผวนของวงจรรูกรัก รวมถึงปัจจัยเศรษฐกิจและภาวะความเสี่ยงต่างๆ ที่อาจเกิดขึ้นกับคุณภาพของสินทรัพย์

หมายเหตุประกอบงบการเงินรวม

(ต่อ)

16. ทรัพย์สินรอการขาย - สุทธิ

ทรัพย์สินรอการขายได้แก่ ทรัพย์สินที่ได้มาจากลูกหนี้ที่มีการปรับโครงสร้างหนี้หรือจากการประมูลซื้อจากการขายทอดตลาดของทรัพย์สินที่ลูกหนี้ได้จำนองไว้ รวมถึงทรัพย์สินของสาขาที่เลิกใช้งานและอยู่ระหว่างรอขาย

ภายใต้สัญญาปรับโครงสร้างหนี้ ในบางกรณีที่ลูกหนี้ได้ทำการปรับโครงสร้างหนี้โดยวิธีโอนทรัพย์สินชำระหนี้ ธนาคารได้ให้สิทธิแก่ลูกหนี้ในการซื้อคืนทรัพย์สินดังกล่าว (Buy-back rights) หรือให้สิทธิแก่ลูกหนี้ในการซื้อทรัพย์สินคืนก่อนผู้อื่น (First refusal rights) ภายในระยะเวลาและราคาที่กำหนดไว้ในสัญญาปรับโครงสร้างหนี้ ทั้งนี้ราคาซื้อคืนที่กำหนดไว้ส่วนใหญ่เป็นราคาที่ดีโอนหรือบวกดอกเบี้ย

ณ วันที่ 31 ธันวาคม 2556 และ 2555 รายละเอียดทรัพย์สินรอการขายสรุปได้ดังต่อไปนี้

ประเภท	(หน่วย: ล้านบาท)			
	งบการเงินรวมและงบการเงินเฉพาะกิจการ			
	สำหรับปีสิ้นสุดวันที่ 31 ธันวาคม 2556			
	ยอดต้นปี	เพิ่มขึ้น	จำหน่าย	ยอดปลายปี
ทรัพย์สินที่ได้จากการชำระหนี้ และจากการประมูลซื้อขายทอดตลาด				
อสังหาริมทรัพย์	3,690	184	(637)	3,237
สังหาริมทรัพย์	-	-	-	-
รวม	3,690	184	(637)	3,237
อื่นๆ	2	-	(2)	-
รวมทรัพย์สินรอการขาย	3,692	184	(639)	3,237
หัก: ค่าเพื่อการด้อยค่า	(1,823)	-	475	(1,348)
ทรัพย์สินรอการขาย - สุทธิ	1,869	184	(164)	1,889

ประเภท	(หน่วย: ล้านบาท)			
	งบการเงินรวมและงบการเงินเฉพาะกิจการ			
	สำหรับปีสิ้นสุดวันที่ 31 ธันวาคม 2555			
	ยอดต้นปี	เพิ่มขึ้น	จำหน่าย	ยอดปลายปี
ทรัพย์สินที่ได้จากการชำระหนี้ และจากการประมูลซื้อขายทอดตลาด				
อสังหาริมทรัพย์	4,854	57	(1,221)	3,690
สังหาริมทรัพย์	-	-	-	-
รวม	4,854	57	(1,221)	3,690
อื่นๆ	1	2	(1)	2
รวมทรัพย์สินรอการขาย	4,855	59	(1,222)	3,692
หัก: ค่าเพื่อการด้อยค่า	(1,713)	(120)	10	(1,823)
ทรัพย์สินรอการขาย - สุทธิ	3,142	(61)	(1,212)	1,869

ในระหว่างปีสิ้นสุดวันที่ 31 ธันวาคม 2556 ธนาคารได้มีการทบทวนความเพียงพอของค่าเพื่อการด้อยค่าของทรัพย์สินรอการขาย และโอนกลับรายการสำรองค่าเพื่อการด้อยค่าของทรัพย์สินรอการขาย เป็นจำนวนเงินทั้งสิ้น 400 ล้านบาท

หมายเหตุประกอบงบการเงินรวม

(ต่อ)

ทรัพย์สินรอการขายประเภทอสังหาริมทรัพย์ที่แยกประเมินราคาโดยผู้ประเมินราคาภายนอกและภายใน ณ วันที่ 31 ธันวาคม 2556 และ 2555 มีรายละเอียดดังนี้

	(หน่วย: ล้านบาท)	
	งบการเงินรวมและงบการเงินเฉพาะกิจการ	
	ณ วันที่ 31 ธันวาคม	
	2556	2555
ทรัพย์สินรอการขายอสังหาริมทรัพย์		
ประเมินราคาโดยผู้ประเมินภายนอก	3,048	3,443
ประเมินราคาโดยผู้ประเมินภายใน	189	247
รวม	3,237	3,690

หมายเหตุประกอบงบการเงินรวม

(ต่อ)

17. ที่ดิน อาคาร และอุปกรณ์

(หน่วย: ล้านบาท)

	งบการเงินรวม				
	สำหรับปีสิ้นสุดวันที่ 31 ธันวาคม 2556				
	ที่ดิน	อาคาร	อุปกรณ์	สินทรัพย์ระหว่างดำเนินการ	รวม
ราคาทุน					
ยอดต้นปี	1,382	1,444	4,542	35	7,403
ซื้อเพิ่ม	-	-	206	139	345
โอนเข้า (ออก)	(24)	(19)	134	(134)	(43)
จำหน่ายและตัดจำหน่าย	-	-	(254)	-	(254)
ลดลงจากการโอนกิจการของบริษัทย่อย	-	-	(20)	-	(20)
ยอดปลายปี	1,358	1,425	4,608	40	7,431
ส่วนที่ตีราคาเพิ่ม					
ยอดต้นปี	1,728	331	-	-	2,059
โอนออก	(46)	-	-	-	(46)
ยอดปลายปี	1,682	331	-	-	2,013
ค่าเสื่อมราคาสะสม					
ยอดต้นปี	-	(884)	(3,229)	-	(4,113)
ค่าเสื่อมราคาสำหรับปี	-	(30)	(310)	-	(340)
จำหน่ายและตัดจำหน่าย	-	-	235	-	235
โอนออก	-	10	-	-	10
ลดลงจากการโอนกิจการของบริษัทย่อย	-	-	18	-	18
ยอดปลายปี	-	(904)	(3,286)	-	(4,190)
ค่าเผื่อการด้อยค่า					
ยอดต้นปี	(54)	(83)	-	-	(137)
โอนออก	1	4	-	-	5
ยอดปลายปี	(53)	(79)	-	-	(132)
มูลค่าสุทธิตามบัญชี					
ยอดต้นปี	3,056	808	1,313	35	5,212
ยอดปลายปี	2,987	773	1,322	40	5,122
ค่าเสื่อมราคาที่อยู่ในส่วนกำไรหรือขาดทุนจากการดำเนินงานสำหรับปีสิ้นสุดวันที่ 31 ธันวาคม					
2555					328
2556					340

หมายเหตุประกอบงบการเงินรวม

(ต่อ)

(หน่วย: ล้านบาท)

	งบการเงินรวม				
	สำหรับปีสิ้นสุดวันที่ 31 ธันวาคม 2555				
	ที่ดิน	อาคาร	อุปกรณ์	สินทรัพย์ระหว่างดำเนินการ	รวม
ราคาทุน					
ยอดต้นปี	1,386	1,447	4,098	17	6,948
ซื้อเพิ่ม	-	-	313	278	591
โอนเข้า (ออก)	(4)	(3)	259	(260)	(8)
จำหน่ายและตัดจำหน่าย	-	-	(128)	-	(128)
ยอดปลายปี	1,382	1,444	4,542	35	7,403
ส่วนที่ตีราคาเพิ่ม					
ยอดต้นปี	1,740	337	-	-	2,077
โอนออก	(12)	(6)	-	-	(18)
ยอดปลายปี	1,728	331	-	-	2,059
ค่าเสื่อมราคาสะสม					
ยอดต้นปี	-	(859)	(3,044)	-	(3,903)
ค่าเสื่อมราคาสำหรับปี	-	(30)	(298)	-	(328)
จำหน่ายและตัดจำหน่าย	-	5	113	-	118
ยอดปลายปี	-	(884)	(3,229)	-	(4,113)
ค่าเผื่อการด้อยค่า					
ยอดต้นปี	(54)	(83)	-	-	(137)
ยอดปลายปี	(54)	(83)	-	-	(137)
มูลค่าสุทธิตามบัญชี					
ยอดต้นปี	3,072	842	1,054	17	4,985
ยอดปลายปี	3,056	808	1,313	35	5,212
ค่าเสื่อมราคาที่อยู่ในส่วนกำไรหรือขาดทุนจากการดำเนินงานสำหรับปีสิ้นสุดวันที่ 31 ธันวาคม					
2554					313
2555					328

หมายเหตุประกอบงบการเงินรวม

(ต่อ)

(หน่วย: ล้านบาท)

	งบการเงินเฉพาะกิจการ				
	สำหรับปีสิ้นสุดวันที่ 31 ธันวาคม 2556				
	ที่ดิน	อาคาร	อุปกรณ์	สินทรัพย์ระหว่างดำเนินการ	รวม
ราคาทุน					
ยอดต้นปี	1,382	1,444	4,488	35	7,349
ซื้อเพิ่ม	-	-	204	139	343
โอนเข้า (ออก)	(24)	(19)	134	(134)	(43)
จำหน่ายและตัดจำหน่าย	-	-	(238)	-	(238)
ยอดปลายปี	1,358	1,425	4,588	40	7,411
ส่วนที่ตีราคาเพิ่ม					
ยอดต้นปี	1,728	331	-	-	2,059
โอนออก	(46)	-	-	-	(46)
ยอดปลายปี	1,682	331	-	-	2,013
ค่าเสื่อมราคาสะสม					
ยอดต้นปี	-	(884)	(3,190)	-	(4,074)
ค่าเสื่อมราคาสำหรับปี	-	(30)	(306)	-	(336)
โอนออก	-	10	-	-	10
จำหน่ายและตัดจำหน่าย	-	-	225	-	225
ยอดปลายปี	-	(904)	(3,271)	-	(4,175)
ค่าเผื่อการด้อยค่า					
ยอดต้นปี	(54)	(83)	-	-	(137)
โอนออก	1	4	-	-	5
ยอดปลายปี	(53)	(79)	-	-	(132)
มูลค่าสุทธิตามบัญชี					
ยอดต้นปี	3,056	808	1,298	35	5,197
ยอดปลายปี	2,987	773	1,317	40	5,117
ค่าเสื่อมราคาที่อยู่ในส่วนกำไรหรือขาดทุนจากการดำเนินงานสำหรับปีสิ้นสุดวันที่ 31 ธันวาคม					
2555					323
2556					336

หมายเหตุประกอบงบการเงินรวม

(ต่อ)

(หน่วย: ล้านบาท)

	งบการเงินเฉพาะกิจการ				
	สำหรับปีสิ้นสุดวันที่ 31 ธันวาคม 2555				
	ที่ดิน	อาคาร	อุปกรณ์	สินทรัพย์ระหว่างดำเนินการ	รวม
ราคาทุน					
ยอดต้นปี	1,386	1,447	4,046	17	6,896
ซื้อเพิ่ม	-	-	311	278	589
โอนเข้า (ออก)	(4)	(3)	259	(260)	(8)
จำหน่ายและตัดจำหน่าย	-	-	(128)	-	(128)
ยอดปลายปี	1,382	1,444	4,488	35	7,349
ส่วนที่ตีราคาเพิ่ม					
ยอดต้นปี	1,740	337	-	-	2,077
โอนออก	(12)	(6)	-	-	(18)
ยอดปลายปี	1,728	331	-	-	2,059
ค่าเสื่อมราคาสะสม					
ยอดต้นปี	-	(859)	(3,010)	-	(3,869)
ค่าเสื่อมราคาสำหรับปี	-	(30)	(293)	-	(323)
จำหน่ายและตัดจำหน่าย	-	5	113	-	118
ยอดปลายปี	-	(884)	(3,190)	-	(4,074)
ค่าเผื่อการด้อยค่า					
ยอดต้นปี	(54)	(83)	-	-	(137)
ยอดปลายปี	(54)	(83)	-	-	(137)
มูลค่าสุทธิตามบัญชี					
ยอดต้นปี	3,072	842	1,036	17	4,967
ยอดปลายปี	3,056	808	1,298	35	5,197
ค่าเสื่อมราคาที่อยู่ในส่วนกำไรหรือขาดทุนจากการดำเนินงานสำหรับปีสิ้นสุดวันที่ 31 ธันวาคม					
2554					307
2555					323

ณ วันที่ 31 ธันวาคม 2556 ธนาคารและบริษัทย่อยมีอาคารและอุปกรณ์จำนวนหนึ่งซึ่งตัดค่าเสื่อมราคาหมดแล้วแต่ยังใช้งานอยู่ มูลค่าตามบัญชีก่อนหักค่าเสื่อมราคาสะสมเป็นจำนวนเงิน 2,309 ล้านบาท (2555: 2,234 ล้านบาท) เฉพาะธนาคาร: 2,305 ล้านบาท (2555: 2,211 ล้านบาท)

หมายเหตุประกอบงบการเงินรวม

(ต่อ)

ส่วนเกินทุนจากการตีราคาทรัพย์สิน

ส่วนเกินทุนจากการตีราคาทรัพย์สิน คือ ส่วนเกินทุนจากการตีราคาที่ดิน และอาคาร

	(หน่วย: ล้านบาท)	
	งบการเงินรวมและงบการเงินเฉพาะกิจการ	
	สำหรับปีสิ้นสุดวันที่ 31 ธันวาคม	
	2556	2555
ยอดต้นปี	2,044	2,075
ตัดจำหน่ายระหว่างปี	(15)	(15)
โอนออกระหว่างปี	(5)	(16)
ยอดปลายปี	2,024	2,044

ส่วนเกินทุนจากการตีราคาสินทรัพย์ดังกล่าวไม่สามารถนำมาหักกับขาดทุนสะสมและไม่สามารถจ่ายเป็นเงินปันผลได้

หมายเหตุประกอบงบการเงินรวม

(ต่อ)

18. สินทรัพย์ไม่มีตัวตนอื่น

ณ วันที่ 31 ธันวาคม 2556 และ 2555 สินทรัพย์ไม่มีตัวตนอื่นประกอบด้วย

(หน่วย: ล้านบาท)

	งบการเงินรวม			
	สำหรับปีสิ้นสุดวันที่ 31 ธันวาคม 2556			
	โปรแกรมคอมพิวเตอร์	สินทรัพย์ระหว่างดำเนินการ	อื่นๆ	รวม
ราคาทุน				
ยอดต้นปี	2,001	5	2	2,008
ซื้อเพิ่ม	176	7	-	183
โอนเข้า (ออก)	11	(11)	-	-
ลดลงจากการโอนกิจการของบริษัทย่อย	(11)	-	-	(11)
ยอดปลายปี	2,177	1	2	2,180
ค่าตัดจำหน่ายสะสม				
ยอดต้นปี	(1,124)	-	-	(1,124)
ค่าตัดจำหน่ายสำหรับปี	(171)	-	-	(171)
ลดลงจากการโอนกิจการของบริษัทย่อย	9	-	-	9
ยอดปลายปี	(1,286)	-	-	(1,286)
มูลค่าสุทธิตามบัญชี				
ยอดต้นปี	877	5	2	884
ยอดปลายปี	891	1	2	894
อายุการใช้งานคงเหลือ (ปี)	5 - 10	-	-	
ค่าตัดจำหน่ายที่อยู่ในส่วนของกำไรหรือขาดทุนจากการดำเนินงานสำหรับปีสิ้นสุดวันที่ 31 ธันวาคม				
2555				165
2556				171

หมายเหตุประกอบงบการเงินรวม

(ต่อ)

(หน่วย: ล้านบาท)

	งบการเงินรวม			
	สำหรับปีสิ้นสุดวันที่ 31 ธันวาคม 2555			
	โปรแกรมคอมพิวเตอร์	สินทรัพย์ระหว่างดำเนินการ	อื่นๆ	รวม
ราคาทุน				
ยอดต้นปี	1,932	17	2	1,951
ซื้อเพิ่ม	83	66	-	149
โอนเข้า (ออก)	78	(78)	-	-
ตัดจำหน่าย	(92)	-	-	(92)
ยอดปลายปี	2,001	5	2	2,008
ค่าตัดจำหน่ายสะสม				
ยอดต้นปี	(1,038)	-	-	(1,038)
ค่าตัดจำหน่ายสำหรับปี	(165)	-	-	(165)
ตัดจำหน่าย	79	-	-	79
ยอดปลายปี	(1,124)	-	-	(1,124)
มูลค่าสุทธิตามบัญชี				
ยอดต้นปี	894	17	2	913
ยอดปลายปี	877	5	2	884
อายุการใช้งานคงเหลือ (ปี)	5 - 10	-	-	
ค่าตัดจำหน่ายที่อยู่ในส่วนของกำไรหรือขาดทุนจากการดำเนินงานสำหรับปีสิ้นสุดวันที่ 31 ธันวาคม				
2554				150
2555				165

หมายเหตุประกอบงบการเงินรวม

(ต่อ)

(หน่วย: ล้านบาท)

	งบการเงินเฉพาะกิจการ			รวม
	โปรแกรมคอมพิวเตอร์	สินทรัพย์ระหว่างดำเนินการ	อื่นๆ	
สำหรับปีสิ้นสุดวันที่ 31 ธันวาคม 2556				
ราคาทุน				
ยอดต้นปี	1,974	5	2	1,981
ซื้อเพิ่ม	175	7	-	182
โอนเข้า (ออก)	11	(11)	-	-
ตัดจำหน่าย	-	-	-	-
ยอดปลายปี	2,160	1	2	2,163
ค่าตัดจำหน่ายสะสม				
ยอดต้นปี	(1,108)	-	-	(1,108)
ค่าตัดจำหน่ายสำหรับปี	(169)	-	-	(169)
ตัดจำหน่าย	-	-	-	-
ยอดปลายปี	(1,277)	-	-	(1,277)
มูลค่าสุทธิตามบัญชี				
ยอดต้นปี	866	5	2	873
ยอดปลายปี	883	1	2	886
อายุการใช้งานคงเหลือ (ปี)	5 - 10	-	-	
ค่าตัดจำหน่ายที่อยู่ในส่วนของกำไรหรือขาดทุนจากการดำเนินงานสำหรับปีสิ้นสุดวันที่ 31 ธันวาคม				
2555				163
2556				169

หมายเหตุประกอบงบการเงินรวม

(ต่อ)

(หน่วย: ล้านบาท)

	งบการเงินเฉพาะกิจการ			
	สำหรับปีสิ้นสุดวันที่ 31 ธันวาคม 2555			
	โปรแกรมคอมพิวเตอร์	สินทรัพย์ระหว่างดำเนินการ	อื่นๆ	รวม
ราคาทุน				
ยอดต้นปี	1,906	17	2	1,925
ซื้อเพิ่ม	82	66	-	148
โอนเข้า (ออก)	78	(78)	-	-
ตัดจำหน่าย	(92)	-	-	(92)
ยอดปลายปี	1,974	5	2	1,981
ค่าตัดจำหน่ายสะสม				
ยอดต้นปี	(1,024)	-	-	(1,024)
ค่าตัดจำหน่ายสำหรับปี	(163)	-	-	(163)
ตัดจำหน่าย	79	-	-	79
ยอดปลายปี	(1,108)	-	-	(1,108)
มูลค่าสุทธิตามบัญชี				
ยอดต้นปี	882	17	2	901
ยอดปลายปี	866	5	2	873
อายุการใช้งานคงเหลือ (ปี)	5 – 10	-	-	
ค่าตัดจำหน่ายที่อยู่ในส่วนของกำไรหรือขาดทุนจากการดำเนินงานสำหรับปีสิ้นสุดวันที่ 31 ธันวาคม				
2554				148
2555				163

ณ วันที่ 31 ธันวาคม 2556 ธนาคารและบริษัทย่อยมีสินทรัพย์ที่ไม่มีตัวตนจำนวนหนึ่ง ซึ่งตัดจำหน่ายหมดแล้วแต่ยังใช้งานอยู่ มูลค่าตามบัญชีก่อนหักค่าตัดจำหน่ายสะสมเป็นจำนวนเงิน 465 ล้านบาท (2555: 207 ล้านบาท) เฉพาะธนาคาร 464 ล้านบาท (2555: 198 ล้านบาท)

หมายเหตุประกอบงบการเงินรวม

(ต่อ)

19. ภาษีเงินได้รอการตัดบัญชี

ส่วนประกอบของสินทรัพย์ภาษีเงินได้รอการตัดบัญชีและหนี้สินภาษีเงินได้รอการตัดบัญชี ณ วันที่ 31 ธันวาคม 2556 และ 2555 ประกอบด้วยรายการดังต่อไปนี้

	(หน่วย: ล้านบาท)							
	งบการเงินรวม				งบการเงินเฉพาะกิจการ			
	งบแสดงฐานะการเงิน ณ วันที่ 31 ธันวาคม 2556		งบกำไรขาดทุนเบ็ดเสร็จ สำหรับปีสิ้นสุด ณ วันที่ 31 ธันวาคม 2556		งบแสดงฐานะการเงิน ณ วันที่ 31 ธันวาคม 2555		งบกำไรขาดทุนเบ็ดเสร็จ สำหรับปีสิ้นสุด ณ วันที่ 31 ธันวาคม 2555	
สินทรัพย์ภาษีเงินได้รอการตัดบัญชี								
ค่าเพื่อหนี้สงสัยจะสูญ	47	47	-	108	47	47	-	108
ค่าเพื่อการด้อยค่าทรัพย์สินรอการขาย	270	364	94	(16)	270	364	94	(16)
ค่าเพื่อการด้อยค่าและปรับมูลค่าสินทรัพย์	25	27	2	-	25	27	2	-
ค่าเพื่อการด้อยค่าและการปรับมูลค่าเงินลงทุน	93	98	5	67	93	98	5	67
ประมาณการหนี้สินผลประโยชน์ระยะยาวของพนักงาน	298	274	-	-	297	270	-	-
ประมาณการหนี้สินอื่น	53	63	10	(3)	53	63	10	(3)
ขาดทุนที่ยังไม่เกิดขึ้นจากอนุพันธ์ทางการเงิน	-	231	231	(172)	-	231	231	(172)
ลูกหนี้อื่น	385	451	66	-	385	451	66	-
หนี้สูญ	17	233	216	1	17	233	216	1
ขาดทุนทางภาษีที่ยังไม่ได้ใช้	102	-	(102)	-	99	-	(99)	-
อื่นๆ	221	209	(12)	8	221	208	(13)	6
	1,511	1,997	510	(7)	1,507	1,992	512	(9)
หนี้สินภาษีเงินได้รอการตัดบัญชี								
ส่วนเกินทุนจากการตีราคาสินทรัพย์	405	412	(3)	(3)	405	412	(3)	(3)
ส่วนเกินทุนจากการเปลี่ยนแปลงมูลค่าเงินลงทุน	91	90	-	-	91	90	-	-
กำไรที่ยังไม่เกิดขึ้นจากอนุพันธ์ทางการเงิน	364	-	364	-	364	-	364	-
อื่นๆ	99	90	9	3	99	90	9	3
	959	592	370	-	959	592	370	-
ภาษีเงินได้รอการตัดบัญชี - สุทธิ	552	1,405			548	1,400		
ภาษีเงินได้รอการตัดบัญชี - ค่าใช้จ่าย (รายได้)			880	(7)			882	(9)

หมายเหตุประกอบงบการเงินรวม

(ต่อ)

ในระหว่างปีสิ้นสุดวันที่ 31 ธันวาคม 2556 และ 2555 ภาษีเงินได้รอการตัดบัญชีสรุปได้ดังนี้

	(หน่วย: ล้านบาท)			
	งบการเงินรวม		งบการเงินเฉพาะกิจการ	
	สำหรับปีสิ้นสุดวันที่ 31 ธันวาคม		สำหรับปีสิ้นสุดวันที่ 31 ธันวาคม	
	2556	2555	2556	2555
ยอดต้นปี	1,405	1,425	1,400	1,418
ผลกระทบต่อกำไรหรือขาดทุนจากการดำเนินงาน	(880)	7	(882)	9
ผลกระทบต่อส่วนของผู้ถือหุ้น	4	-	4	-
รับรู้ในส่วนของผู้ถือหุ้นเบ็ดเสร็จอื่น	26	(27)	26	(27)
ส่วนงานดำเนินงานที่ยกเลิก	(3)	-	-	-
ยอดปลายปี	552	1,405	548	1,400

จำนวนภาษีเงินได้ที่เกี่ยวข้องกับส่วนประกอบแต่ละส่วนของกำไรขาดทุนเบ็ดเสร็จอื่นสำหรับปีสิ้นสุดวันที่ 31 ธันวาคม 2556 และ 2555 สรุปได้ดังนี้

	(หน่วย: ล้านบาท)	
	งบการเงินรวมและงบการเงินเฉพาะกิจการ	
	สำหรับปีสิ้นสุดวันที่ 31 ธันวาคม	
	2556	2555
ภาษีเงินได้รอการตัดบัญชีที่เกี่ยวข้องกับส่วนกำไร (ขาดทุน) ที่เกิดจากการเปลี่ยนแปลงมูลค่าเงินลงทุน	(1)	(23)
ภาษีเงินได้รอการตัดบัญชีที่เกี่ยวข้องกับกำไร (ขาดทุน) จากการประมาณการตามหลักคณิตศาสตร์ประกันภัยสำหรับโครงการผลประโยชน์พนักงาน	27	(4)
	26	(27)

ในเดือนตุลาคม 2554 คณะรัฐมนตรีได้มีมติให้ปรับลดอัตราภาษีเงินได้นิติบุคคลจากอัตราร้อยละ 30 เป็นร้อยละ 23 ในปี 2555 และเป็นร้อยละ 20 ตั้งแต่ปี 2556 เป็นต้นไป และในเดือนธันวาคม 2554 ได้มีพระราชกฤษฎีกาประกาศลดอัตราภาษีเงินได้นิติบุคคลเพื่อให้เป็นไปตามมติคณะรัฐมนตรีดังกล่าวสำหรับปี 2555-2557 ธนาคารได้สะท้อนผลกระทบของการเปลี่ยนแปลงอัตรากษัตริดังกล่าวในการคำนวณภาษีเงินได้รอการตัดบัญชีตามที่แสดงไว้ข้างต้นแล้ว

หมายเหตุประกอบงบการเงินรวม

(ต่อ)

ภาษีเงินได้ที่เกี่ยวข้องกับองค์ประกอบของกำไรขาดทุนเบ็ดเสร็จอื่น

(หน่วย: ล้านบาท)

	งบการเงินรวม					
	สำหรับปีสิ้นสุดวันที่ 31 ธันวาคม					
	2556			2555		
	จำนวนก่อน ภาษี	ผลประโยชน์ (ค่าใช้จ่าย) ภาษี	จำนวนสุทธิ จากภาษี	จำนวนก่อน ภาษี	ผลประโยชน์ (ค่าใช้จ่าย) ภาษี	จำนวนสุทธิ จากภาษี
ส่วนเกินทุนจากการเปลี่ยนแปลงมูลค่าเงินลงทุน เพิ่มขึ้น (ลดลง)	3	(1)	2	115	(23)	92
กำไร (ขาดทุน) จากการประมาณการตามหลักคณิตศาสตร์ ประกันภัยสำหรับโครงการผลประโยชน์พนักงาน	(132)	27	(105)	20	(4)	16
	(129)	26	(103)	135	(27)	108

(หน่วย: ล้านบาท)

	งบการเงินเฉพาะกิจการ					
	สำหรับปีสิ้นสุดวันที่ 31 ธันวาคม					
	2556			2555		
	จำนวนก่อน ภาษี	ผลประโยชน์ (ค่าใช้จ่าย) ภาษี	จำนวนสุทธิ จากภาษี	จำนวนก่อน ภาษี	ผลประโยชน์ (ค่าใช้จ่าย) ภาษี	จำนวนสุทธิ จากภาษี
ส่วนเกินทุนจากการเปลี่ยนแปลงมูลค่าเงินลงทุน เพิ่มขึ้น (ลดลง)	3	(1)	2	115	(23)	92
กำไร (ขาดทุน) จากการประมาณการตามหลักคณิตศาสตร์ ประกันภัยสำหรับโครงการผลประโยชน์พนักงาน	(133)	27	(106)	19	(4)	15
	(130)	26	(104)	134	(27)	107

หมายเหตุประกอบงบการเงินรวม

(ต่อ)

20. สินทรัพย์อื่น

	(หน่วย: ล้านบาท)			
	งบการเงินรวม		งบการเงินเฉพาะกิจการ	
	ณ วันที่ 31 ธันวาคม		ณ วันที่ 31 ธันวาคม	
	2556	2555	2556	2555
รายได้ค้างรับ	357	393	354	354
พัสดุหนี้	305	136	305	136
ค่าใช้จ่ายล่วงหน้าและรายการรอตัดบัญชี	242	195	238	190
เงินมัดจำ	208	420	205	419
สิทธิการเช่า - สุทธิ	83	94	83	94
ลูกหนี้อื่น - บสท.	3,110	3,110	3,110	3,110
อื่นๆ	223	583	222	582
รวม	4,528	4,931	4,517	4,885
หัก: ค่าเพื่อการด้อยค่า	(1,955)	(2,291)	(1,955)	(2,291)
สินทรัพย์อื่นสุทธิ	2,573	2,640	2,562	2,594

หมายเหตุประกอบงบการเงินรวม

(ต่อ)

21. สินทรัพย์จัดชั้น

(หน่วย: ล้านบาท)

	งบการเงินเฉพาะกิจการ				
	ณ วันที่ 31 ธันวาคม 2556				
	เงินลงทุน	เงินให้สินเชื่อ ⁽¹⁾	ทรัพย์สิน รอการขาย	สินทรัพย์อื่น	รวม
การจัดชั้นสินทรัพย์					
ปกติ	-	301,488	-	15	301,503
กล่าวถึงเป็นพิเศษ	-	3,979	-	2	3,981
ต่ำกว่ามาตรฐาน	-	1,321	-	2	1,323
สงสัย	-	628	-	1	629
สงสัยจะสูญ	140	3,313	581	1,953	5,987
รวม	140	310,729	581	1,973	313,423

⁽¹⁾ เงินให้สินเชื่อรวมรายการระหว่างธนาคารและตลาดเงิน

(หน่วย: ล้านบาท)

	งบการเงินเฉพาะกิจการ				
	ณ วันที่ 31 ธันวาคม 2555				
	เงินลงทุน	เงินให้สินเชื่อ ⁽¹⁾	ทรัพย์สิน รอการขาย	สินทรัพย์อื่น	รวม
การจัดชั้นสินทรัพย์					
ปกติ	-	253,728	-	17	253,745
กล่าวถึงเป็นพิเศษ	-	3,755	-	1	3,756
ต่ำกว่ามาตรฐาน	-	1,169	-	1	1,170
สงสัย	-	436	-	1	437
สงสัยจะสูญ	161	3,966	420	1,949	6,496
รวม	161	263,054	420	1,969	265,604

⁽¹⁾ เงินให้สินเชื่อรวมรายการระหว่างธนาคารและตลาดเงิน

หมายเหตุประกอบงบการเงินรวม

(ต่อ)

22. เงินรับฝาก

22.1 จำแนกตามประเภทเงินรับฝาก

	(หน่วย: ล้านบาท)			
	งบการเงินรวม		งบการเงินเฉพาะกิจการ	
	ณ วันที่ 31 ธันวาคม		ณ วันที่ 31 ธันวาคม	
	2556	2555	2556	2555
จ่ายเงินเมื่อทวงถาม	7,208	8,067	7,208	8,067
ออมทรัพย์	104,461	77,907	104,522	77,962
จ่ายเงินเมื่อสิ้นระยะเวลา	122,972	115,745	123,138	115,905
รวม	234,641	201,719	234,868	201,934

22.2 จำแนกตามสกุลเงินและถิ่นที่อยู่ของผู้ฝาก

	(หน่วย: ล้านบาท)					
	งบการเงินรวม					
	ณ วันที่ 31 ธันวาคม					
	2556			2555		
	ในประเทศ	ต่างประเทศ	รวม	ในประเทศ	ต่างประเทศ	รวม
เงินบาท	225,367	6,422	231,789	194,476	5,048	199,524
เงินดอลลาร์สหรัฐฯ	1,966	301	2,267	1,373	344	1,717
เงินสกุลอื่นๆ	174	411	585	207	271	478
รวม	227,507	7,134	234,641	196,056	5,663	201,719

	(หน่วย: ล้านบาท)					
	งบการเงินเฉพาะกิจการ					
	ณ วันที่ 31 ธันวาคม					
	2556			2555		
	ในประเทศ	ต่างประเทศ	รวม	ในประเทศ	ต่างประเทศ	รวม
เงินบาท	225,594	6,422	232,016	194,691	5,048	199,739
เงินดอลลาร์สหรัฐฯ	1,966	301	2,267	1,373	344	1,717
เงินสกุลอื่นๆ	174	411	585	207	271	478
รวม	227,734	7,134	234,868	196,271	5,663	201,934

หมายเหตุประกอบงบการเงินรวม

(ต่อ)

23. รายการระหว่างธนาคารและตลาดเงิน (หนี้สิน)

(หน่วย: ล้านบาท)

	งบการเงินรวม					
	ณ วันที่ 31 ธันวาคม					
	2556			2555		
	เมื่อทวงถาม	มีระยะเวลา	รวม	เมื่อทวงถาม	มีระยะเวลา	รวม
ในประเทศ						
ธนาคารแห่งประเทศไทย และกองทุนเพื่อการฟื้นฟู และพัฒนาระบบสถาบันการเงิน	-	1,253	1,253	-	1,312	1,312
ธนาคารพาณิชย์	1,017	5,600	6,617	1,373	600	1,973
สถาบันการเงินเฉพาะกิจ	1,400	638	2,038	501	1,907	2,408
สถาบันการเงินอื่น	7,779	178	7,957	2,633	752	3,385
รวมในประเทศ	10,196	7,669	17,865	4,507	4,571	9,078
ต่างประเทศ						
เงินดอลลาร์สหรัฐฯ	19,661	51,845	71,506	15,912	57,281	73,193
เงินสกุลอื่น	660	-	660	533	-	533
รวมต่างประเทศ	20,321	51,845	72,166	16,445	57,281	73,726
รวมในประเทศและต่างประเทศ	30,517	59,514	90,031	20,952	61,852	82,804

(หน่วย: ล้านบาท)

	งบการเงินเฉพาะกิจการ					
	ณ วันที่ 31 ธันวาคม					
	2556			2555		
	เมื่อทวงถาม	มีระยะเวลา	รวม	เมื่อทวงถาม	มีระยะเวลา	รวม
ในประเทศ						
ธนาคารแห่งประเทศไทย และกองทุนเพื่อการฟื้นฟู และพัฒนาระบบสถาบันการเงิน	-	1,253	1,253	-	1,312	1,312
ธนาคารพาณิชย์	1,017	5,600	6,617	1,373	600	1,973
สถาบันการเงินเฉพาะกิจ	1,400	638	2,038	501	1,907	2,408
สถาบันการเงินอื่น	7,779	178	7,957	2,676	752	3,428
รวมในประเทศ	10,196	7,669	17,865	4,550	4,571	9,121
ต่างประเทศ						
เงินดอลลาร์สหรัฐฯ	19,661	51,845	71,506	15,912	57,281	73,193
เงินสกุลอื่น	660	-	660	533	-	533
รวมต่างประเทศ	20,321	51,845	72,166	16,445	57,281	73,726
รวมในประเทศและต่างประเทศ	30,517	59,514	90,031	20,995	61,852	82,847

หมายเหตุประกอบงบการเงินรวม

(ต่อ)

24. ตราสารหนี้ที่ออกและเงินกู้ยืม

ณ วันที่ 31 ธันวาคม 2556 และ 2555 ตราสารหนี้ที่ออกและเงินกู้ยืมประกอบด้วย หนี้กู้ยืมโดยสิทธิ และเงินกู้ยืมในประเทศ โดยสามารถจำแนกตามประเภทตราสาร วันครบกำหนด และอัตราดอกเบี้ยได้ดังนี้

(หน่วย: ล้านบาท)

งบการเงินรวมและงบการเงินเฉพาะกิจการ							
ณ วันที่ 31 ธันวาคม 2556							
ประเภท	ครบกำหนด	อัตราดอกเบี้ยต่อปี (ร้อยละ)	สกุลเงิน	จำนวนเงิน			รวม
				ในประเทศ	ต่างประเทศ		
หนี้กู้ยืมโดยสิทธิ	25 มี.ค. 2566	อัตราดอกเบี้ยลอยตัว LIBOR + 1.76	ดอลลาร์ สหรัฐฯ	-	5,578		5,578
ตั๋วแลกเงิน	27 มี.ย. 2557 - 8 มี.ย. 2558	5	บาท	22,440	-		22,440
เงินกู้ยืมแบบมีระยะเวลา	4 ก.ย. 2557	-	บาท	1	-		1
รวม				22,441	5,578		28,019

(หน่วย: ล้านบาท)

งบการเงินรวมและงบการเงินเฉพาะกิจการ							
ณ วันที่ 31 ธันวาคม 2555							
ประเภท	ครบกำหนด	อัตราดอกเบี้ยต่อปี (ร้อยละ)	สกุลเงิน	จำนวนเงิน			รวม
				ในประเทศ	ต่างประเทศ		
ตั๋วแลกเงิน	2 ม.ค. 2556 - 8 มี.ย. 2558	2.25 - 5.00	บาท	22,899	-		22,899
เงินกู้ยืมแบบมีระยะเวลา	20 ม.ค. 2556 - 4 ก.ย. 2557	-	บาท	6	-		6
รวม				22,905	-		22,905

หนี้กู้ยืมโดยสิทธิ

เมื่อวันที่ 25 มีนาคม 2556 ธนาคารได้ออกหนี้กู้ยืมโดยสิทธิรุ่นที่ 1/2013 ต่อธนาคารยูไนเต็ด โอเวอร์ซีส์ จำกัด เป็นจำนวนเงิน 170 ล้านดอลลาร์สหรัฐฯ อายุ 10 ปี อัตราดอกเบี้ยลอยตัวอ้างอิงอัตราดอกเบี้ย 3 เดือน LIBOR บวกร้อยละ 1.76 ต่อปี ธนาคารมีสิทธิได้ถอนหนี้กู้ยืมโดยสิทธิก่อนครบกำหนดตามที่ได้รับอนุมัติจากธนาคารแห่งประเทศไทย ทั้งนี้ หนี้กู้ยืมโดยสิทธิดังกล่าวสามารถรองรับผลขาดทุนของธนาคารเพื่อให้สามารถดำเนินกิจการต่อไปได้ตามเงื่อนไขภายใต้หลักเกณฑ์ของธนาคารแห่งประเทศไทย ซึ่งอิงตามหลักเกณฑ์ของ Basel III

เมื่อวันที่ 2 พฤษภาคม 2556 ธนาคารแห่งประเทศไทยได้อนุมัติให้ธนาคารนับเงินที่ได้รับจากการจำหน่ายหนี้กู้ยืมโดยสิทธิดังกล่าวเป็นจำนวน 4,973 ล้านบาทเข้าเป็นเงินกองทุนชั้นที่ 2 ซึ่งเป็นไปตามเงื่อนไขภายใต้หลักเกณฑ์ Basel III ที่ประกาศโดยธนาคารแห่งประเทศไทย

หมายเหตุประกอบงบการเงินรวม

(ต่อ)

25. ประมาณการหนี้สินผลประโยชน์ระยะยาวของพนักงาน

การเปลี่ยนแปลงของประมาณการหนี้สินผลประโยชน์พนักงานเนื่องจากเกษียณอายุ ณ วันที่ 31 ธันวาคม 2556 และ 2555 สรุปได้ดังนี้

	(หน่วย: ล้านบาท)	
	สำหรับปีสิ้นสุดวันที่ 31 ธันวาคม 2556	
	งบการเงินรวม	งบการเงินเฉพาะกิจการ
ภาระผูกพันตามโครงการผลประโยชน์ต้นปี	1,372	1,349
ต้นทุนบริการในปัจจุบัน	85	84
ต้นทุนดอกเบี้ย	48	48
ผลขาดทุนจากการประมาณการตามหลักคณิตศาสตร์ประกันภัยสำหรับปี	132	133
ผลประโยชน์จ่ายในระหว่างปี	(129)	(129)
ลดลงจากการโอนบริษัทย่อย	(15)	-
ประมาณการหนี้สินผลประโยชน์ระยะยาวของพนักงานปลายปี	1,493	1,485

	(หน่วย: ล้านบาท)	
	สำหรับปีสิ้นสุดวันที่ 31 ธันวาคม 2555	
	งบการเงินรวม	งบการเงินเฉพาะกิจการ
ภาระผูกพันตามโครงการผลประโยชน์ต้นปี	1,372	1,352
ต้นทุนบริการในปัจจุบัน	89	86
ต้นทุนดอกเบี้ย	47	46
ผลขาดทุนจากการประมาณการตามหลักคณิตศาสตร์ประกันภัยสำหรับปี	(20)	(19)
ผลประโยชน์จ่ายในระหว่างปี	(116)	(116)
ประมาณการหนี้สินผลประโยชน์ระยะยาวของพนักงานปลายปี	1,372	1,349

ค่าใช้จ่ายเกี่ยวกับผลประโยชน์ระยะยาวของพนักงานที่รวมอยู่ในส่วนของกำไรหรือขาดทุนจากการดำเนินงานสำหรับปีสิ้นสุดวันที่ 31 ธันวาคม 2556 และ 2555 สรุปได้ดังนี้

	(หน่วย: ล้านบาท)			
	งบการเงินรวม		งบการเงินเฉพาะกิจการ	
	สำหรับปีสิ้นสุดวันที่ 31 ธันวาคม 2556	2555	สำหรับปีสิ้นสุดวันที่ 31 ธันวาคม 2556	2555
ต้นทุนบริการในปัจจุบัน	85	89	84	86
ต้นทุนดอกเบี้ย	48	47	48	46
รวมค่าใช้จ่ายที่รับรู้ในส่วนของกำไรหรือขาดทุน	133	136	132	132

หมายเหตุประกอบงบการเงินรวม

(ต่อ)

ค่าใช้จ่ายดังกล่าวรับรู้เป็นค่าใช้จ่ายในส่วนของกำไรหรือขาดทุนจากการดำเนินงาน

ผลกำไร (ขาดทุน) จากการประมาณการตามหลักคณิตศาสตร์ประกันภัยสะสมของธนาคารและบริษัทย่อยที่รับรู้ในกำไร (ขาดทุน) เบ็ดเสร็จอื่น ณ วันที่ 31 ธันวาคม 2556 มีขาดทุนจำนวน 132 ล้านบาท (2555: กำไร 20 ล้านบาท) เฉพาะธนาคารมีขาดทุนจำนวน 133 ล้านบาท (2555: กำไร 19 ล้านบาท)

ข้อสมมติฐานที่สำคัญในการประมาณการตามหลักคณิตศาสตร์ประกันภัยที่ใช้ในการประมาณการผลประโยชน์พนักงานเนื่องจากเกษียณอายุ มีดังต่อไปนี้

	งบการเงินรวมและงบการเงินเฉพาะกิจการ	
	ณ วันที่ 31 ธันวาคม	
	2556	2555
อัตราการขึ้นเงินเดือนในอนาคต (ขึ้นกับช่วงอายุของพนักงาน)	5% - 7.5%	4% - 6%
อัตราการลาออก (ขึ้นกับช่วงอายุของพนักงาน)	1% - 25%	1.5% - 21%
อัตราคิดลด	4.2%	3.8%

จำนวนเงินภาระผูกพันตามโครงการผลประโยชน์สำหรับปีปัจจุบันและข้อมูลย้อนหลัง แสดงได้ดังนี้

	(หน่วย: ล้านบาท)			
	ภาระผูกพันตามโครงการผลประโยชน์		การปรับปรุงตามประสบการณ์ที่เกิดจากหนี้สินโครงการ	
	งบการเงินรวม	งบการเงินเฉพาะกิจการ	งบการเงินรวม	งบการเงินเฉพาะกิจการ
ปี 2556	1,493	1,485	69	70
ปี 2555	1,372	1,349	2	2
ปี 2554	1,372	1,352	66	65
ปี 2553	1,232	1,219	-	-

หมายเหตุประกอบงบการเงินรวม

(ต่อ)

26. ประมาณการหนี้สินอื่น

ยอดคงเหลือประกอบด้วยรายละเอียดดังต่อไปนี้

	(หน่วย: ล้านบาท)			
	งบการเงินรวมและงบการเงินเฉพาะกิจการ			
	สำหรับปีสิ้นสุดวันที่ 31 ธันวาคม 2556			
	ภาระผูกพัน ทางการเงิน	ภาระผูกพัน จากคดีความ	อื่นๆ	รวม
ยอดต้นปี	212	90	11	313
ลดลงในระหว่างปี	(26)	-	-	(26)
ลดลงจากรายจ่ายที่เกิดขึ้นจริง	-	(10)	-	(10)
โอนไปค่าเพื่อการต่อยค่าสินทรัพย์อื่น	-	-	(11)	(11)
ยอดปลายปี	186	80	-	266

	(หน่วย: ล้านบาท)			
	งบการเงินรวมและงบการเงินเฉพาะกิจการ			
	สำหรับปีสิ้นสุดวันที่ 31 ธันวาคม 2555			
	ภาระผูกพัน ทางการเงิน	ภาระผูกพัน จากคดีความ	อื่นๆ	รวม
ยอดต้นปี	185	105	11	301
เพิ่มขึ้นในระหว่างปี	27	-	-	27
โอนไปค่าเพื่อการต่อยค่าสินทรัพย์อื่น	-	(15)	-	(15)
ยอดปลายปี	212	90	11	313

27. หนี้สินอื่น

	(หน่วย: ล้านบาท)			
	งบการเงินรวม		งบการเงินเฉพาะกิจการ	
	ณ วันที่ 31 ธันวาคม		ณ วันที่ 31 ธันวาคม	
	2556	2555	2556	2555
บัญชีพักเจ้าหนี้และเจ้าหนี้อื่น	728	663	742	677
เงินประกัน	1,131	93	1,133	95
ตัวสาขาส่งเรียกเก็บ	-	17	-	17
รายได้รับล่วงหน้า	1,086	1,173	1,085	1,164
ดอกเบี้ยค้างจ่าย	804	771	806	772
อื่นๆ	106	106	117	104
รวม	3,855	2,823	3,883	2,829

หมายเหตุประกอบงบการเงินรวม

(ต่อ)

28. องค์ประกอบอื่นของส่วนของผู้ถือหุ้น

	(หน่วย: ล้านบาท)	
	งบการเงินรวมและงบการเงินเฉพาะกิจการ	
	ณ วันที่ 31 ธันวาคม	
	2556	2555
ส่วนเกินทุนจากการตีราคาสินทรัพย์	2,024	2,044
ส่วนเกินทุนจากการเปลี่ยนแปลงมูลค่าเงินลงทุน		
ส่วนเกินทุนจากการเปลี่ยนแปลงมูลค่าเงินลงทุนเพื่อขาย		
ตราสารหนี้	92	58
ตราสารทุน	365	396
รวม	457	454
ส่วนต่ำกว่าทุนจากการเปลี่ยนแปลงมูลค่าเงินลงทุนเพื่อขาย		
ตราสารหนี้	-	(3)
ตราสารทุน	(2)	-
รวม	(2)	(3)
รวมส่วนเกินทุนจากการเปลี่ยนแปลงมูลค่าเงินลงทุน	455	451
ภาษีเงินได้รอการตัดบัญชีเกี่ยวกับองค์ประกอบของกำไร (ขาดทุน) เบ็ดเสร็จอื่น	(496)	(499)
รวม	1,983	1,996

29. สำรองตามกฎหมาย

ภายใต้บทบัญญัติของมาตรา 116 แห่งพระราชบัญญัติบริษัทมหาชนจำกัด พ.ศ. 2535 ธนาคารจะต้องจัดสรรกำไรสุทธิประจำปีส่วนหนึ่งไว้เป็นทุนสำรองไม่น้อยกว่าร้อยละ 5 ของกำไรสุทธิประจำปีหักด้วยยอดขาดทุนสะสมยกมา (ถ้ามี) จนกว่าทุนสำรองจะมีจำนวนไม่น้อยกว่าร้อยละ 10 ของทุนจดทะเบียน สำรองตามกฎหมายดังกล่าวไม่สามารถนำไปจ่ายเงินปันผลได้

ตามบทบัญญัติแห่งประมวลกฎหมายแพ่งและพาณิชย์ บริษัทย่อยต้องจัดสรรกำไรสุทธิอย่างน้อยร้อยละ 5 เป็นสำรองตามกฎหมาย ทุกครั้งที่ประกาศจ่ายเงินปันผล จนกว่าสำรองตามกฎหมายจะมีจำนวนเท่ากับร้อยละ 10 ของทุนจดทะเบียน ซึ่งสำรองนี้จะนำไปจ่ายเงินปันผลไม่ได้

หมายเหตุประกอบงบการเงินรวม

(ต่อ)

30. เงินกองทุนตามกฎหมาย

วัตถุประสงค์ของกลุ่มธนาคารในการบริหารทุนของธนาคาร คือการดำรงไว้ซึ่งความสามารถในการดำเนินงานอย่างต่อเนื่องและการดำรงเงินกองทุนตามกฎหมายพระราชบัญญัติธุรกิจสถาบันการเงิน พ.ศ. 2551

ธนาคารแห่งประเทศไทยได้ออกประกาศ ที่ สนส. 13/2555 เรื่อง องค์กรประกอบของเงินกองทุนสำหรับธนาคารพาณิชย์ที่จดทะเบียนในประเทศ เพื่อปรับปรุงองค์ประกอบเงินกองทุนของธนาคารพาณิชย์ให้สอดคล้องกับหลักเกณฑ์ Basel III โดยมีผลบังคับใช้ตั้งแต่วันที่ 1 มกราคม 2556 เป็นต้นไป

ณ วันที่ 31 ธันวาคม 2556 เงินกองทุนของธนาคารตามหลักเกณฑ์ Basel III ประกอบด้วย

	(หน่วย: ล้านบาท)
	งบการเงินเฉพาะกิจการ
	ณ วันที่ 31 ธันวาคม 2556
เงินกองทุนชั้นที่ 1	
เงินกองทุนชั้นที่ 1 ที่เป็นส่วนของผู้ถือหุ้น	
ทุนที่ออกและชำระแล้ว	24,856
ทุนสำรองตามกฎหมาย	469
กำไรสะสมคงเหลือจากการจัดสรร	7,006
ส่วนเกินทุนจากการตีราคาที่ดิน	1,346
ส่วนเกินทุนจากการตีราคาอาคาร	241
ส่วนเกินทุนจากการเปลี่ยนแปลงมูลค่าเงินลงทุนในตราสารทุนประเภทเพื่อขาย	291
หัก: รายการหักจากเงินกองทุนชั้นที่ 1 ที่เป็นส่วนของผู้ถือหุ้น - สินทรัพย์ภาษีเงินได้รอการตัดบัญชี	(1,941)
รวมเงินกองทุนชั้นที่ 1 ที่เป็นส่วนของผู้ถือหุ้น	32,268
เงินกองทุนชั้นที่ 1 ที่เป็นตราสารทางการเงิน	-
รวมเงินกองทุนชั้นที่ 1	32,268
เงินกองทุนชั้นที่ 2	
หุ้นกู้ด้อยสิทธิ	4,973
เงินสำรองสำหรับสินทรัพย์จัดชั้นปกติ	947
เงินสำรองส่วนเกิน	823
รวมเงินกองทุนชั้นที่ 2	6,743
รวมเงินกองทุนทั้งสิ้นตามกฎหมาย	39,011

หมายเหตุประกอบงบการเงินรวม

(ต่อ)

อัตราส่วนการดำรงเงินกองทุน	งบการเงินเฉพาะกิจการ	
	ณ วันที่ 31 ธันวาคม 2556	
	ธนาคาร	อัตราขั้นต่ำ ตามข้อกำหนดของ ธปท.
	(ร้อยละ)	(ร้อยละ)
เงินกองทุนชั้นที่ 1 ที่เป็นส่วนของเจ้าของต่อสินทรัพย์เสี่ยง	13.17	4.50
เงินกองทุนชั้นที่ 1 ต่อสินทรัพย์เสี่ยง	13.17	6.00
เงินกองทุนทั้งสิ้นต่อสินทรัพย์เสี่ยง	15.92	8.50

ณ วันที่ 31 ธันวาคม 2555 เงินกองทุนของธนาคารตามหลักเกณฑ์ Basel II ประกอบด้วย

	(หน่วย: ล้านบาท)	
	งบการเงินเฉพาะกิจการ	
	ณ วันที่ 31 ธันวาคม 2555	
เงินกองทุนชั้นที่ 1		
ทุนที่ออกและชำระแล้ว		24,857
ทุนสำรองตามกฎหมาย		309
กำไรสะสมคงเหลือจากการจัดสรร		4,939
หัก: รายการหักจากเงินกองทุนชั้นที่ 1 - สินทรัพย์ภาษีเงินได้รอการตัดบัญชี		(1,942)
รวมเงินกองทุนชั้นที่ 1		28,163
เงินกองทุนชั้นที่ 2		
ส่วนเกินทุนจากการตีราคาที่ดิน		1,209
ส่วนเกินทุนจากการตีราคาอาคาร		158
เงินสำรองสำหรับสินทรัพย์จัดชั้นปกติ		904
เงินสำรองส่วนเกิน		661
ส่วนเกินทุนสุทธิจากการเปลี่ยนแปลงมูลค่าเงินลงทุนในตราสารทุนประเภทเพื่อขาย		178
รวมเงินกองทุนชั้นที่ 2		3,110
รวมเงินกองทุนทั้งสิ้นตามกฎหมาย		31,273

อัตราส่วนการดำรงเงินกองทุน	งบการเงินเฉพาะกิจการ	
	ณ วันที่ 31 ธันวาคม 2555	
	ธนาคาร	อัตราขั้นต่ำ ตามข้อกำหนดของ ธปท.
	(ร้อยละ)	(ร้อยละ)
เงินกองทุนชั้นที่ 1 ต่อสินทรัพย์เสี่ยง	14.39	4.25
เงินกองทุนทั้งสิ้นต่อสินทรัพย์เสี่ยง	15.98	8.50

หมายเหตุประกอบงบการเงินรวม

(ต่อ)

31. โครงการจ่ายผลตอบแทนในรูปแบบของหุ้นสามัญสำหรับพนักงานธนาคาร

ที่ประชุมคณะกรรมการธนาคารครั้งที่ 573 ได้อนุมัติการเข้าร่วมโครงการจ่ายผลตอบแทนในรูปแบบของหุ้นสามัญที่มีข้อจำกัด (UOB Restricted Shares Plan - RS) และสิทธิในการรับหุ้นสามัญ (UOB Share Appreciation Rights Plan - SAR) (“โครงการฯ”) ของธนาคารยูโอบี โอเวอร์ซีส์ จำกัด (“ผู้ถือหุ้นรายใหญ่”) ให้แก่ผู้บริหารระดับสูงที่ได้รับคัดเลือก การคัดเลือกผู้เข้าร่วมโครงการฯพิจารณาโดยคณะกรรมการสรรหาและกำหนดค่าตอบแทนของธนาคาร ซึ่งจะพิจารณาคัดสรรจากปัจจัยต่างๆ เช่น ผลงาน ศักยภาพ ภาวะความเป็นผู้นำ ตำแหน่ง และสภาพการแข่งขันในตลาด โดยผู้ร่วมโครงการฯต้องมีอายุงานอย่างน้อย 1 ปีขึ้นไป ณ วันที่พิจารณาโครงการฯ

ผลตอบแทนมีรายละเอียดดังนี้

(ก) หุ้นสามัญที่มีข้อจำกัด (Restricted Shares - RS) เป็นหุ้นสามัญของธนาคารยูโอบี โอเวอร์ซีส์ จำกัด ซึ่งพนักงานจะได้รับสิทธิในการรับหุ้นดังกล่าวเมื่อปฏิบัติตามเงื่อนไขของเวลาและผลงานที่กำหนดไว้โดยเมื่อถึงเวลาที่ได้รับสิทธิพนักงานจะได้รับเป็นหุ้นสามัญของธนาคารยูโอบี โอเวอร์ซีส์ จำกัด เป็นจำนวนเท่ากับหุ้นสามัญที่มีข้อจำกัดดังกล่าว

(ข) สิทธิในการรับหุ้นสามัญ (Share Appreciation Rights - SAR) เป็นสิทธิในการรับหุ้นสามัญของธนาคารยูโอบี โอเวอร์ซีส์ จำกัด โดยจำนวนหุ้นที่จะได้รับมีมูลค่าเทียบเท่ากับส่วนต่างระหว่างราคาตลาดของหุ้นสามัญ (Prevailing market value) และมูลค่ายุติธรรมของหุ้นสามัญ ณ วันที่พนักงานได้รับสิทธิ (Grant value) หาดด้วยราคาตลาดของหุ้นธนาคารยูโอบี โอเวอร์ซีส์ จำกัด สิทธิดังกล่าวมีอายุ 6 ปี นับจากวันที่ได้รับ

สำหรับปีสิ้นสุดวันที่ 31 ธันวาคม 2556 ธนาคารบันทึกค่าใช้จ่ายตามโครงการฯดังกล่าวเป็นจำนวนเงินรวม 45 ล้านบาท (2555: 24 ล้านบาท) และค่าใช้จ่ายที่จะถูกเรียกเก็บจากผู้ถือหุ้นรายใหญ่แสดงเป็นส่วนหนึ่งของหนี้สินอื่นตามที่แสดงไว้ในหมายเหตุประกอบงบการเงินข้อ 27

32. ภาระผูกพันและหนี้สินที่อาจเกิดขึ้นในภายหน้า

32.1 ภาระผูกพัน

	(หน่วย: ล้านบาท)	
	งบการเงินรวมและงบการเงินเฉพาะกิจการ	
	ณ วันที่ 31 ธันวาคม	
	2556	2555
การรับอวัลต์เงิน	1,293	991
การค้าประกันการกู้ยืมเงิน	3,407	2,384
ภาระตามตั๋วแลกเงินค่าสินค้าขาเข้าที่ยังไม่ครบกำหนด	824	1,445
เลืตเตอร์ออฟเครดิต	3,724	3,516
ภาระผูกพันอื่น		
- วงเงินเบิกเกินบัญชีที่ลูกค้ายังไม่ได้ถอน	22,683	22,171
- สัญญาอัตราแลกเปลี่ยนทันที	6,286	4,429
- การค้าประกันอื่น	21,437	17,439
รวม	59,654	52,375

หมายเหตุประกอบงบการเงินรวม

(ต่อ)

32.2 ภาวะผูกพันตามสัญญาเช่าดำเนินงาน

ณ วันที่ 31 ธันวาคม 2556 และ 2555 ธนาคารและบริษัทย่อยได้ทำสัญญาเช่าที่ดิน/อาคาร เพื่อใช้เป็นสำนักงานสาขาบางแห่ง และทำสัญญาเช่ารถยนต์ โดยมีอายุสัญญาเช่า 3 - 30 ปี และสามารถต่ออายุสัญญาได้เมื่อสัญญาครบกำหนด ซึ่งธนาคารและบริษัทย่อยมีภาวะผูกพันต้องจ่ายค่าเช่าในอนาคต ดังนี้

	(หน่วย: ล้านบาท)			
	งบการเงินรวม		งบการเงินเฉพาะกิจการ	
	ณ วันที่ 31 ธันวาคม	2555	ณ วันที่ 31 ธันวาคม	2555
สัญญาเช่าที่ดิน/อาคาร	414	400	414	400
สัญญาเช่ารถยนต์	110	103	110	89
รวม	524	503	524	489

32.3 ภาวะผูกพันตามสัญญาประกันชีวิตผ่านธนาคาร (Bancassurance Agreement)

เมื่อวันที่ 31 มกราคม 2553 กลุ่มธนาคารยูโอบีและธนาคารได้ลงนามเป็นพันธมิตรทางธุรกิจในสัญญา Bancassurance Agreement กับกลุ่มบริษัทประกันชีวิตแห่งหนึ่ง โดยตามสัญญาธนาคารได้รับค่าธรรมเนียมการเป็นนายหน้าประกันภัยรับล่วงหน้าจำนวนหนึ่งซึ่งธนาคารผูกพันที่จะต้องปฏิบัติตามสัญญาเป็นระยะเวลา 12 ปี นับจากวันที่ในสัญญา ธนาคารจึงทยอยรับรู้รายได้จากค่าธรรมเนียมที่ได้รับตามระยะเวลาของสัญญา และได้แสดงค่าธรรมเนียมรับล่วงหน้าดังกล่าวไว้เป็นส่วนหนึ่งของหนี้สินอื่น - รายได้รับล่วงหน้าตามที่แสดงไว้ในหมายเหตุประกอบงบการเงินข้อ 27

32.4 ภาวะผูกพันอื่น

ธนาคารมีภาวะผูกพันตามสัญญาต่างๆ เช่น สัญญาจัดซื้อ และสัญญาบริการระบบเทคโนโลยีสารสนเทศ และสัญญาอื่นตามโครงการต่างๆ ของธนาคาร มูลค่าคงเหลือของภาวะผูกพันตามสัญญาที่สำคัญ ณ วันที่ 31 ธันวาคม 2556 คิดเป็นจำนวนเงินประมาณ 314 ล้านบาท (2555: 270 ล้านบาท)

ณ วันที่ 31 ธันวาคม 2556 ธนาคารมีภาวะผูกพันตามสัญญาจะซื้อจะขายทรัพย์สินรอการขายหลายสัญญา ซึ่งทรัพย์สินรอการขายดังกล่าวมีราคาตามบัญชีสุทธิจำนวนรวม 104 ล้านบาท (2555: 88 ล้านบาท) โดยธนาคารคาดว่าจะเกิดผลกำไรตามสัญญาเป็นจำนวน 9 ล้านบาท (2555: กำไร 2 ล้านบาท)

นอกจากนี้ ธนาคารมีภาวะที่ต้องร่วมรับรู้ส่วนแบ่งผลขาดทุนจากการบริหารสินทรัพย์ภายใต้สัญญาโอนสินทรัพย์ต่อคุณภาพให้กับ บสท. ที่มีข้อโต้แย้งตามรายละเอียดที่กล่าวไว้ในหมายเหตุประกอบงบการเงินข้อ 14.8

หมายเหตุประกอบงบการเงินรวม

(ต่อ)

33. สินทรัพย์ที่ใช้เป็นหลักประกัน

	(หน่วย: ล้านบาท)	
	งบการเงินรวมและงบการเงินเฉพาะกิจการ	
	มูลค่าตามบัญชี	
	ณ วันที่ 31 ธันวาคม	
	2556	2555
พันธบัตรรัฐบาล		
วางไว้เป็นหลักประกันวงเงินสภาพคล่องต่อ ธปท.	7,235	5,411
วางไว้เป็นประกันในการกู้ยืมต่อ ธปท.	-	2,025
วางไว้เป็นหลักประกันเพื่อทำธุรกรรมซื้อคืนภาคเอกชน	5,983	1,295

34. คดีฟ้องร้อง

ในการดำเนินธุรกิจตามปกติของธนาคาร ธนาคารถูกฟ้องในคดีแรงงานและคดีแพ่งหลายคดี ซึ่งรวมถึงคดีละเมิดฟ้องเรียกค่าเสียหายจากธนาคาร ณ วันที่ 31 ธันวาคม 2556 ธนาคารถูกฟ้องร้องเป็นทุนทรัพย์รวมจำนวน 1,241 ล้านบาท (2555: 1,405 ล้านบาท) ซึ่งฝ่ายบริหารเชื่อว่าภาระหนี้ที่อาจเกิดขึ้น (ถ้ามี) จากคดีความดังกล่าวไม่มีผลกระทบอย่างเป็นทางการหรือผลการดำเนินงานของธนาคาร

หมายเหตุประกอบงบการเงินรวม

(ต่อ)

35. รายการธุรกิจกับกิจการที่เกี่ยวข้องกัน

ในระหว่างปี ธนาคารมีรายการทางธุรกิจที่สำคัญกับบริษัทย่อย บริษัทร่วม บริษัทที่เกี่ยวข้องกัน (เกี่ยวข้องกันโดยการถือหุ้น และ/หรือ มีผู้ถือหุ้น และ/หรือกรรมการบางส่วนร่วมกัน) และบุคคลที่เกี่ยวข้องกัน (กรรมการและผู้บริหารระดับสูงตั้งแต่ระดับผู้ช่วยกรรมการผู้จัดการใหญ่ขึ้นไปรวมถึงสมาชิกในครอบครัวที่ใกล้ชิดกับบุคคลดังกล่าว) รายการธุรกิจดังกล่าวเป็นไปตามเงื่อนไขทางการค้าและเกณฑ์ตามที่ตกลงกันระหว่างธนาคาร บริษัทและบุคคลเหล่านั้น ซึ่งเป็นไปตามปกติธุรกิจ อัตราดอกเบี้ยสำหรับเงินให้กู้ยืมแก่พนักงานเป็นไปตามข้อบังคับของธนาคารเกี่ยวกับโครงการสวัสดิการ

ณ วันที่ 31 ธันวาคม 2556 ธนาคารมีเงินให้สินเชื่อสวัสดิการแก่ผู้บริหารระดับสูง เป็นจำนวนเงิน 28 ล้านบาท (2555: 19 ล้านบาท) และมีเงินให้สินเชื่อทั่วไปแก่ผู้บริหารระดับสูง รวมถึงสมาชิกในครอบครัวที่ใกล้ชิดกับบุคคลดังกล่าว โดยมียอดคงค้างของเงินให้สินเชื่อเป็นจำนวนเงิน 74 ล้านบาท (2555: 26 ล้านบาท) และมียอดเงินให้สินเชื่อคงค้างถัวเฉลี่ยเป็นจำนวนเงิน 27 ล้านบาท (2555: 14 ล้านบาท)

นอกจากนี้ ณ วันที่ 31 ธันวาคม 2556 ธนาคารมีเงินฝากของบุคคลที่เกี่ยวข้องกันซึ่งรวมถึงสมาชิกในครอบครัวที่ใกล้ชิดกับบุคคลดังกล่าวเป็นจำนวนเงิน 86 ล้านบาท (2555: 83 ล้านบาท)

องค์ประกอบของปริมาณรายการค้า ยอดคงค้าง รายได้ และค่าใช้จ่ายที่เกิดขึ้นกับกิจการที่เกี่ยวข้องกันที่มีสาระสำคัญ (นอกจากนี้เปิดเผยไว้แล้วในหมายเหตุประกอบงบการเงินข้ออื่น) มีรายละเอียดดังนี้

(หน่วย: ล้านบาท)

	งบการเงินรวม							
	สำหรับปีสิ้นสุดวันที่ 31 ธันวาคม							
	2556			2555				
บริษัทร่วม	บริษัทที่เกี่ยวข้องกัน	กลุ่มผู้ถือหุ้นรายใหญ่ (UOB)	รวม	บริษัทร่วม	บริษัทที่เกี่ยวข้องกัน	กลุ่มผู้ถือหุ้นรายใหญ่ (UOB)	รวม	
รายได้ดอกเบี้ย	-	-	2	2	-	-	12	12
ค่าใช้จ่ายดอกเบี้ย	-	53	305	358	-	52	237	289
รายได้ค่าธรรมเนียมและบริการ	-	-	95	95	-	-	18	18
กำไร (ขาดทุน) สุทธิ จากธุรกรรมเพื่อค้าและปริวรรตเงินตราต่างประเทศ	-	-	(747)	(747)	-	3	349	352
รายได้จากการดำเนินงานอื่น	-	-	1	1	-	-	1	1
ค่าใช้จ่ายในการประมวลผลข้อมูล	-	-	546	546	-	-	363	363
ค่าใช้จ่ายอื่น	-	-	20	20	-	-	18	18

หมายเหตุประกอบงบการเงินรวม

(ต่อ)

(หน่วย: ล้านบาท)

งบการเงินเฉพาะกิจการ										
สำหรับปีสิ้นสุดวันที่ 31 ธันวาคม										
2556					2555					
	บริษัท ย่อย	บริษัทรวม	บริษัทที่ เกี่ยวข้องกัน	กลุ่มผู้ถือหุ้น	รวม	บริษัท ย่อย	บริษัทรวม	บริษัทที่ เกี่ยวข้องกัน	กลุ่มผู้ถือหุ้น	รวม
				รายใหญ่ (UOB)					รายใหญ่ (UOB)	
รายได้ดอกเบี้ย	-	-	-	2	2	-	-	-	12	12
ค่าใช้จ่ายดอกเบี้ย	7	-	53	304	364	9	-	52	234	295
รายได้ค่าธรรมเนียม และบริการ	162	-	-	82	244	181	-	-	4	185
ค่าใช้จ่ายค่าธรรมเนียม และบริการ	175	-	-	-	175	174	-	-	-	174
กำไร (ขาดทุน) สุทธิ จากธุรกรรมเพื่อค้า และปริวรรตเงินตรา ต่างประเทศ	-	-	-	(747)	(747)	-	-	3	349	352
รายได้จากการ ดำเนินงานอื่น	7	-	-	1	8	9	-	-	1	10
ค่าใช้จ่ายเกี่ยวกับ อาคาร สถานที่ และอุปกรณ์	(3)	-	-	-	(3)	(4)	-	-	-	(4)
ค่าใช้จ่ายในการ ประมวลผลข้อมูล	-	-	-	546	546	-	-	-	363	363
ค่าใช้จ่ายอื่น	-	-	-	20	20	-	-	-	18	18

นอกจากนี้ ในระหว่างปีสิ้นสุดวันที่ 31 ธันวาคม 2556 ธนาคารจ่ายชำระค่าบริการโปรแกรมคอมพิวเตอร์ให้แก่ธนาคารยูโนเต็ด โอเวอร์ซีส์ จำกัด ซึ่งเป็นผู้ถือหุ้นรายใหญ่ เป็นจำนวนเงิน 96 ล้านบาท (2555: 12 ล้านบาท)

หมายเหตุประกอบงบการเงินรวม

(ต่อ)

ผลตอบแทนของผู้บริหารระดับสูง

ในระหว่างปีสิ้นสุดวันที่ 31 ธันวาคม 2556 และ 2555 ธนาคารและบริษัทย่อยได้จ่ายค่าตอบแทนให้กรรมการและผู้บริหารระดับสูง ซึ่งหมายถึงผู้บริหารสำคัญที่มีอำนาจหน้าที่และความรับผิดชอบในการวางแผนสั่งการ และควบคุมกิจกรรมต่างๆ ของกิจการไม่ว่าทางตรงหรือทางอ้อม ค่าตอบแทนดังกล่าวประกอบด้วย ค่าตอบแทนรายเดือน เงินเดือน เงินสมทบกองทุนเลี้ยงชีพ และผลประโยชน์ระยะยาว ดังต่อไปนี้

	(หน่วย: ล้านบาท)			
	งบการเงินรวม		งบการเงินเฉพาะกิจการ	
	สำหรับปีสิ้นสุดวันที่ 31 ธันวาคม 2556	2555	สำหรับปีสิ้นสุดวันที่ 31 ธันวาคม 2556	2555
ผลประโยชน์ระยะสั้น	333	429	323	354
ผลประโยชน์หลังออกจากงาน	17	20	17	18
ผลประโยชน์พนักงานที่จ่ายโดยใช้หุ้นเป็นเกณฑ์	43	24	43	24
รวม	393	473	383	396

หมายเหตุประกอบงบการเงินรวม

(ต่อ)

ยอดคงค้างของรายการธุรกิจที่สำคัญ ณ วันที่ 31 ธันวาคม 2556 และ 2555 มีดังนี้

		งบการเงินรวม														
		ณ วันที่ 31 ธันวาคม														
		2556					2555									
เงินให้ สินเชื่อ แก่ลูกหนี้ คงค้าง ตลอดวง กักเสี่ย	รายการ ระหว่าง ธนาคาร และ สินทรัพย์ ตราสาร หนี้สิน (สินทรัพย์)	รายการ ระหว่าง ธนาคาร และ สินทรัพย์ ตราสาร หนี้สิน (สินทรัพย์)	รายการ ระหว่าง ธนาคาร และ สินทรัพย์ ตราสาร หนี้สิน (สินทรัพย์)	เงินให้ สินเชื่อ แก่ลูกหนี้ คงค้าง ตลอดวง กักเสี่ย	รายการ ระหว่าง ธนาคาร และ สินทรัพย์ ตราสาร หนี้สิน (สินทรัพย์)	รายการ ระหว่าง ธนาคาร และ สินทรัพย์ ตราสาร หนี้สิน (สินทรัพย์)	รายการ ระหว่าง ธนาคาร และ สินทรัพย์ ตราสาร หนี้สิน (สินทรัพย์)	รายการ ระหว่าง ธนาคาร และ สินทรัพย์ ตราสาร หนี้สิน (สินทรัพย์)	รายการ ระหว่าง ธนาคาร และ สินทรัพย์ ตราสาร หนี้สิน (สินทรัพย์)	รายการ ระหว่าง ธนาคาร และ สินทรัพย์ ตราสาร หนี้สิน (สินทรัพย์)	รายการ ระหว่าง ธนาคาร และ สินทรัพย์ ตราสาร หนี้สิน (สินทรัพย์)	นโยบายการ กำหนดราคา เงินให้สินเชื่อ อื่น ๆ				
บริษัทย่อยที่ไม่ได้รวมอยู่ใน งบการเงินรวม																
บจก. ยูไอที ลิสซิ่ง (ไทย)	-	-	-	-	-	-	-	-	-	7	-	ไม่มี				
บริษัทที่เกี่ยวข้อง																
บมจ. ลีอกเฮลตี้	-	-	-	-	-	-	-	-	-	18	1	ไม่มี				
บมจ. เมืองไทยประกันชีวิต	-	-	-	-	-	-	-	-	-	-	-	ไม่มี				
บจก. อินเทอร์เน็ตเออร์เวิลด์	-	-	-	-	-	-	-	-	-	1,003	-	ไม่มี				
พีทยา	-	-	-	-	-	-	-	-	-	96	-	ไม่มี				
บจก. ทีทีเอชอาร์ (ไทยแลนด์)	-	-	-	-	-	-	-	-	-	9	-	ไม่มี				
บจก. ไข่ัว ป๋า ไทเกอร์ บาล์ม (ประเทศไทย)	-	-	-	-	-	-	-	-	-	41	-	ไม่มี				
บจก. ลีอกเฮลตี้ไอร์แลนด์	-	-	-	-	-	-	-	-	-	3	-	ไม่มี				
บมจ. ลีอกซบิท	-	-	-	-	-	-	-	-	-	1	-	ไม่มี				
บมจ. ทีอาร์ซี คอมสตรัคชัน	-	-	-	-	-	-	-	-	-	34	8	ไม่มี				
บด. ทีเอสโก้	-	-	-	-	-	-	-	-	-	-	5	ไม่มี				
บดจ. ทีเอสโก้	-	-	-	-	-	-	-	-	-	-	-	ไม่มี				
ผู้ถือหุ้นรายใหญ่																
ธนาคารยูไนเต็ด โอเวอร์ซีส์ จำกัด	-	1,191	64	1	50,355	-	73,018	648	5,578	149	4	20,999	3	-	105	ตลาดเงิน
บริษัทในกลุ่มธนาคารยูไนเต็ด โอเวอร์ซีส์ จำกัด	-	-	51	-	48	-	2,825	-	-	74	-	38	105	-	105	ตลาดเงิน

หมายเหตุประกอบงบการเงินรวม

(ต่อ)

(หน่วย: ล้านบาท)

งบการเงินเฉพาะกิจการ

ณ วันที่ 31 ธันวาคม

	2556						2555					
	เงินให้ สินเชื่อ แก่ลูกหนี้ คงค้าง คดโกง ค้างบัญชี อื่น	รายการ ระหว่าง ธนาคาร และ สินทรัพย์ การะ สุภพัน เงินรับฝาก	สินทรัพย์ การะ สุภพัน เงินรับฝาก และ สินทรัพย์ อื่น	รายการ ระหว่าง ธนาคาร และ สินทรัพย์ การะ สุภพัน เงินรับฝาก	สินทรัพย์ การะ สุภพัน เงินรับฝาก และ สินทรัพย์ อื่น	เงินให้ สินเชื่อ แก่ลูกหนี้ คงค้าง คดโกง ค้างบัญชี อื่น	รายการ ระหว่าง ธนาคาร และ สินทรัพย์ การะ สุภพัน เงินรับฝาก	สินทรัพย์ การะ สุภพัน เงินรับฝาก และ สินทรัพย์ อื่น	รายการ ระหว่าง ธนาคาร และ สินทรัพย์ การะ สุภพัน เงินรับฝาก	สินทรัพย์ การะ สุภพัน เงินรับฝาก และ สินทรัพย์ อื่น	เงินให้ สินเชื่อ แก่ลูกหนี้ คงค้าง คดโกง ค้างบัญชี อื่น	รายการ ระหว่าง ธนาคาร และ สินทรัพย์ การะ สุภพัน เงินรับฝาก
บริษัทย่อย												
บจก. ยูเอสบีเอสเอม แอนด์ พาร์ตเนอร์ (ไทย)	-	-	-	-	-	-	-	-	-	-	-	-
บจก. ยูเอบี เซอร์วิสเซส บจก.ไทยจัดการทรัพย์สิน (เดิม) ชื่อ บจจ. ยูเอบี (ไทย)	-	-	-	-	-	-	-	-	-	-	-	-
บจก. ยูเอบี สีสจิ่ง (ไทย)	-	-	-	-	-	-	-	-	-	-	-	-
บริษัทที่เกี่ยวข้อง												
บมจ. ลีอากอเรีย	-	-	-	-	-	-	-	-	-	-	-	-
บมจ. เมืองไทยประกันชีวิต บจก. อินเทอร์เน็ตเคอร์เรียล (ประเทศไทย) จำกัด	-	-	-	-	-	-	-	-	-	-	-	-
บจก. ทีทีเอส (ไทยแลนด์) จำกัด	-	-	-	-	-	-	-	-	-	-	-	-
บจก. เอช ซีบี (ประเทศไทย) จำกัด	-	-	-	-	-	-	-	-	-	-	-	-
บจก. ลีอากอเรีย (ประเทศไทย) จำกัด	-	-	-	-	-	-	-	-	-	-	-	-
บมจ. ลีอากอเรีย (ประเทศไทย) จำกัด	-	-	-	-	-	-	-	-	-	-	-	-
บมจ. ทีอาร์ซี คอนสตรัคชั่น บจก. ทีเอสไอ บจจ. ทีเอสไอ	-	-	-	-	-	-	-	-	-	-	-	-
ผู้ถือหุ้นรายใหญ่												
ธนาคารยูไนเต็ด โอเวอร์ซีส์ จำกัด	-	-	-	-	-	-	-	-	-	-	-	-
บริษัทในกลุ่มธนาคาร ยูไนเต็ด โอเวอร์ซีส์ จำกัด	-	-	-	-	-	-	-	-	-	-	-	-

	-	-	-	-	-	-	-	-	-	-	-	-
	-	-	-	-	-	-	-	-	-	-	-	-
	-	-	-	-	-	-	-	-	-	-	-	-
	-	-	-	-	-	-	-	-	-	-	-	-
	-	-	-	-	-	-	-	-	-	-	-	-
	-	-	-	-	-	-	-	-	-	-	-	-
	-	-	-	-	-	-	-	-	-	-	-	-
	-	-	-	-	-	-	-	-	-	-	-	-
	-	-	-	-	-	-	-	-	-	-	-	-
	-	-	-	-	-	-	-	-	-	-	-	-
	-	-	-	-	-	-	-	-	-	-	-	-
	-	-	-	-	-	-	-	-	-	-	-	-
	-	-	-	-	-	-	-	-	-	-	-	-
	-	-	-	-	-	-	-	-	-	-	-	-
	-	-	-	-	-	-	-	-	-	-	-	-
	-	-	-	-	-	-	-	-	-	-	-	-
	-	-	-	-	-	-	-	-	-	-	-	-
	-	-	-	-	-	-	-	-	-	-	-	-
	-	-	-	-	-	-	-	-	-	-	-	-
	-	-	-	-	-	-	-	-	-	-	-	-
	-	-	-	-	-	-	-	-	-	-	-	-
	-	-	-	-	-	-	-	-	-	-	-	-
	-	-	-	-	-	-	-	-	-	-	-	-
	-	-	-	-	-	-	-	-	-	-	-	-
	-	-	-	-	-	-	-	-	-	-	-	-
	-	-	-	-	-	-	-	-	-	-	-	-

หมายเหตุประกอบงบการเงินรวม

(ต่อ)

36. ผลประโยชน์อื่นที่จ่ายแก่กรรมการและผู้บริหาร

ณ วันที่ 31 ธันวาคม 2556 และ 2555 ธนาคารและบริษัทย่อยไม่มีการจ่ายผลประโยชน์อื่นแก่กรรมการและผู้บริหารนอกเหนือจากผลประโยชน์ที่พึงได้รับตามปกติ โดยกรรมการจะได้รับค่าตอบแทนกรรมการรายเดือน ส่วนผู้บริหารจะได้รับเงินเดือน โบนัส และผลประโยชน์อื่นตามที่กล่าวไว้ในหมายเหตุประกอบงบการเงินข้อ 31 และ ข้อ 35

37. ภาษีเงินได้

ค่าใช้จ่ายภาษีเงินได้สำหรับปีสิ้นสุดวันที่ 31 ธันวาคม 2556 และ 2555 สรุปได้ดังนี้

	(หน่วย: ล้านบาท)			
	งบการเงินรวม		งบการเงินเฉพาะกิจการ	
	สำหรับปีสิ้นสุดวันที่ 31 ธันวาคม	2556	สำหรับปีสิ้นสุดวันที่ 31 ธันวาคม	2555
ภาษีเงินได้ปัจจุบัน:				
ภาษีเงินได้นิติบุคคลสำหรับปี	7	696	-	686
รายการปรับปรุงค่าใช้จ่ายภาษีเงินได้นิติบุคคลของปีก่อน	(36)	14	(36)	14
ภาษีเงินได้รอการตัดบัญชี:				
ภาษีเงินได้รอการตัดบัญชีจากการเกิดผลแตกต่างชั่วคราว				
และการกลับรายการผลแตกต่างชั่วคราว	880	(32)	882	(35)
ผลกระทบต่อภาษีเงินได้รอการตัดบัญชีจากการเปลี่ยนแปลงอัตราภาษี	-	25	-	25
รายการปรับปรุง	(221)	-	(221)	-
ค่าใช้จ่ายภาษีเงินได้ที่แสดงอยู่ในงบกำไรขาดทุนเบ็ดเสร็จ	630	703	625	690

หมายเหตุประกอบงบการเงินรวม

(ต่อ)

รายการกระทบยอดจำนวนเงินระหว่างค่าใช้จ่ายภาษีเงินได้กับผลคูณของกำไรทางบัญชีกับอัตราภาษีที่ใช้สำหรับปีสิ้นสุดวันที่ 31 ธันวาคม 2556 และ 2555 สามารถแสดงได้ดังนี้

	(หน่วย: ล้านบาท)			
	งบการเงินรวม		งบการเงินเฉพาะกิจการ	
	สำหรับปีสิ้นสุดวันที่ 31 ธันวาคม 2556	2555	สำหรับปีสิ้นสุดวันที่ 31 ธันวาคม 2556	2555
กำไรทางบัญชีก่อนภาษีเงินได้นิติบุคคลจากการดำเนินงานต่อเนื่อง	3,337	2,849	3,790	2,824
กำไรทางบัญชีก่อนภาษีเงินได้นิติบุคคลจากการดำเนินงานที่ยกเลิก	263	78	-	-
กำไรทางบัญชีก่อนภาษีเงินได้นิติบุคคล	3,600	2,927	3,790	2,824
อัตราภาษีเงินได้นิติบุคคล	ร้อยละ 20	ร้อยละ 23	ร้อยละ 20	ร้อยละ 23
กำไรทางบัญชีก่อนภาษีเงินได้นิติบุคคลคูณอัตราภาษี	720	673	758	650
ผลกระทบทางภาษีของรายการที่ไม่ต้องเสียภาษี	(42)	(14)	(109)	(14)
ผลกระทบทางภาษีของค่าใช้จ่ายที่ไม่สามารถนำมาหักภาษีได้	8	21	8	15
รายการปรับปรุงค่าใช้จ่ายภาษีเงินได้นิติบุคคลของปีก่อน	(36)	14	(36)	14
ผลกระทบต่อภาษีเงินได้รอการตัดบัญชีจากการเปลี่ยนแปลงอัตราภาษี	-	25	-	25
รายการปรับปรุงอื่น	(3)	4	-	-
ผลกระทบของการรับรู้รายได้ทางภาษี	4	-	4	-
ค่าใช้จ่ายภาษีเงินได้	651	723	625	690
ค่าใช้จ่ายภาษีเงินได้ที่แสดงอยู่ในงบกำไรขาดทุนเบ็ดเสร็จจากการดำเนินงานต่อเนื่อง	630	703	625	690
ค่าใช้จ่ายภาษีเงินได้ที่แสดงอยู่ในงบกำไรขาดทุนเบ็ดเสร็จจากการดำเนินงานที่ยกเลิก	21	20	-	-
	651	723	625	690

38. กำไรต่อหุ้น

กำไรต่อหุ้นขั้นพื้นฐานคำนวณโดยการหารกำไรสุทธิสำหรับปีส่วนที่เป็นของผู้ถือหุ้นของธนาคาร (ไม่รวมกำไรขาดทุนเบ็ดเสร็จอื่น) ด้วยจำนวนหุ้นสามัญถ่วงเฉลี่ยถ่วงน้ำหนักที่ออกอยู่ในระหว่างปี

	งบการเงินรวม		งบการเงินเฉพาะกิจการ	
	สำหรับปีสิ้นสุดวันที่ 31 ธันวาคม		สำหรับปีสิ้นสุดวันที่ 31 ธันวาคม	
	2556	2555	2556	2555
กำไรสำหรับปีจากการดำเนินงานต่อเนื่อง (ล้านบาท)	2,707	2,146	3,165	2,134
กำไรต่อหุ้น - จากการดำเนินงานต่อเนื่อง (บาท/หุ้น)	1.09	0.87	1.27	0.86
กำไรสำหรับปีจากการดำเนินงานที่ยกเลิก (ล้านบาท)	242	58	-	-
กำไรต่อหุ้น - จากการดำเนินงานที่ยกเลิก (บาท/หุ้น)	0.10	0.02	-	-
จำนวนหุ้นสามัญถ่วงเฉลี่ยถ่วงน้ำหนัก (หุ้น)	2,485,661,305	2,485,661,305	2,485,661,305	2,485,661,305

หมายเหตุประกอบงบการเงินรวม

(ต่อ)

39. ข้อมูลทางการเงินจำแนกตามส่วนงาน

(ก) ข้อมูลตามส่วนงานที่รายงาน

ข้อมูลส่วนงานดำเนินงานที่น่าเสนอนี้สอดคล้องกับรายงานภายในของธนาคารที่น่าเสนอต่อ Management Committee ซึ่งเป็นผู้มีอำนาจตัดสินใจสูงสุดด้านการดำเนินงานเพื่อใช้ในการตัดสินใจในการจัดสรรทรัพยากรให้กับส่วนงาน และประเมินผลการดำเนินงานของส่วนงาน

ธนาคารได้จำแนกหน่วยธุรกิจที่สำคัญ ออกเป็น 3 กลุ่ม ได้แก่ กลุ่มลูกค้ารายย่อย กลุ่มลูกค้าสถาบัน และกลุ่มงานอื่น โดยพิจารณาจากกลุ่มลูกค้าที่สำคัญ และกลุ่มผลิตภัณฑ์ เพื่อใช้ในการดำเนินการตัดสินใจทางธุรกิจและใช้ในการจัดทำรายงานการจัดการภายในของธนาคาร ดังนี้

กลุ่มลูกค้ารายย่อย

กลุ่มลูกค้ารายย่อยครอบคลุมลูกค้าบุคคลรายย่อย และวิสาหกิจขนาดเล็ก โดยจะให้บริการเงินฝาก บัตรเครดิต บัตรเดบิต การประกัน การวางแผนทางการเงิน การลงทุน สินเชื่อเพื่อผู้บริโภค สินเชื่อทั้งที่มีหลักประกันและไม่มีหลักประกัน โดยเน้นที่สินเชื่อเพื่อที่อยู่อาศัยแก่ลูกค้าบุคคล และบริการหลากหลายผ่านเครือข่ายสาขา

กลุ่มลูกค้าสถาบัน

กลุ่มลูกค้าสถาบันครอบคลุมลูกค้ากลุ่มบริษัทธุรกิจและพาณิชย์ธนกิจ โดยกลุ่มบริษัทธุรกิจจะให้บริการแก่บริษัทรายใหญ่ รวมทั้งผลิตภัณฑ์ที่มีลักษณะเฉพาะตามความต้องการของลูกค้า บริการผ่านเครือข่ายสาขา ส่วนสินเชื่อพาณิชย์ธนกิจจะให้บริการวิสาหกิจขนาดกลางด้วยผลิตภัณฑ์และบริการได้แก่ บัญชีกระแสรายวัน เงินฝาก สินเชื่อ การร่วมให้สินเชื่อกับสถาบันการเงินอื่น การจัดการสภาพคล่อง การออกหนังสือค้ำประกัน บริการธุรกรรมระหว่างประเทศ การจัดทำนายตราสาร และการให้บริการที่ปรึกษาองค์กร

กลุ่มงานอื่น

กลุ่มงานอื่น ครอบคลุมกลุ่มบริหารเงิน กลุ่มสถาบันการเงิน งานบริหารความเสี่ยง งานบริหารสถานที่ รวมทั้งรายได้และค่าใช้จ่ายที่ไม่ได้ปันส่วนให้กลุ่มงานอื่นข้างต้น โดยกลุ่มบริหารเงินให้บริการธุรกรรมผ่านตลาดเงินได้แก่ สัญญาอัตราแลกเปลี่ยน อนุพันธ์ทางการเงินและตราสารหนี้ ส่วนกลุ่มสถาบันการเงิน จะให้บริการทางการเงินแก่ลูกค้าที่เป็นธนาคารและกลุ่มสถาบันการเงินที่ไม่ใช่ธนาคาร

(ข) นโยบายการบัญชีสำหรับข้อมูลในส่วนการดำเนินงานเป็นไปตามนโยบายที่กล่าวไว้ในนโยบายการบัญชีที่สำคัญ

การบันทึกบัญชีสำหรับรายการระหว่างส่วนงานที่รายงานเป็นไปในลักษณะเดียวกับการบันทึกบัญชีสำหรับรายการธุรกิจกับบุคคลภายนอก

รายได้จากการดำเนินงานประกอบด้วย รายได้ดอกเบี้ยสุทธิ รายได้ค่าธรรมเนียมและบริการสุทธิ และรายได้อื่น ทั้งนี้ฝ่ายบริหารได้ใช้รายได้จากการดำเนินงานเป็นตัวชี้วัดประสิทธิภาพการทำงาน ส่วนค่าใช้จ่ายในการดำเนินงานจะรวมค่าใช้จ่ายจากการปันส่วนระหว่างหน่วยงาน

ราคาโอนระหว่างส่วนการดำเนินงานอ้างอิงตามราคาตลาดในลักษณะที่คล้ายคลึงกับการทำธุรกรรมกับบุคคลที่สาม

ธนาคารและบริษัทย่อยไม่มีรายได้จากการดำเนินงานจากการทำธุรกรรมกับลูกค้าภายนอกรายเดียวเท่ากับหรือมากกว่า 10% ของรายได้จากการดำเนินงานตามงบการเงินรวม

หมายเหตุประกอบงบการเงินรวม

(ต่อ)

รายจ่ายเพื่อการลงทุนและค่าเสื่อมราคาที่เกี่ยวข้อง รวมทั้งค่าภาษีเงินได้จะไม่ถูกบันทึกส่วนให้แก่ส่วนงาน ซึ่งเป็นไปตามนโยบายในการจัดทำรายงานเพื่อการบริหารภายในของธนาคาร

ในปี 2556 บจก. ไทยจัดการทรัพย์สิน ซึ่งเป็นบริษัทย่อยของธนาคารได้ออกกิจการตามที่กล่าวไว้ในหมายเหตุประกอบงบการเงินข้อ 13 ดังนั้น ผลประกอบการของบริษัทย่อยดังกล่าวจึงแยกแสดงไว้ในส่วนการดำเนินงานที่ยกเลิก

ข้อมูลทางการเงินจำแนกตามส่วนงานของธนาคาร มีดังต่อไปนี้

(หน่วย: ล้านบาท)

	งบการเงินรวม				
	สำหรับปีสิ้นสุดวันที่ 31 ธันวาคม 2556				
	กลุ่มลูกค้า รายย่อย	กลุ่มลูกค้า สถาบัน	กลุ่มงานอื่น	ตัดรายการ ระหว่างกัน	รวมส่วน ดำเนินงาน
รายได้ดอกเบี้ยสุทธิ	6,121	2,458	1,752	-	10,331
รายได้ที่มีโชดดอกเบี้ย	2,457	690	149	(528)	2,768
รายได้จากการดำเนินงาน	8,578	3,148	1,901	(528)	13,099
ค่าใช้จ่ายจากการดำเนินงาน	4,995	1,257	876	(28)	7,100
หนี้สูญ หนี้สงสัยจะสูญ และขาดทุนจากการด้อยค่า	1,439	11	1,212	-	2,662
กำไรจากการดำเนินงานก่อนภาษีเงินได้	2,144	1,880	(187)	(500)	3,337
ภาษีเงินได้					630
กำไรจากการดำเนินงานต่อเนื่องก่อนส่วนที่เป็นของ ส่วนได้เสียที่ไม่มีอำนาจควบคุม					2,707
กำไรจากการดำเนินงานที่ยกเลิก					242
กำไรสุทธิก่อนส่วนที่เป็นของส่วนได้เสียที่ไม่มีอำนาจ ควบคุม					2,949
รายได้จากการดำเนินงานประกอบด้วย:					
รายได้จากบุคคลภายนอก*	5,458	3,409	1,464	-	10,331
รายได้ (ค่าใช้จ่าย) จากการดำเนินงานระหว่าง ส่วนงาน	663	(951)	288	-	-
ค่าเสื่อมราคา					340
รายจ่ายเพื่อการลงทุน					345

* รวมรายได้จากผู้ถือหุ้นใหญ่และบริษัทในกลุ่มธนาคารยูโนเค็ด โอเวอร์ซีส์ จำกัด

หมายเหตุประกอบงบการเงินรวม

(ต่อ)

(หน่วย: ล้านบาท)

	งบการเงินรวม				
	สำหรับปีสิ้นสุดวันที่ 31 ธันวาคม 2555				
	กลุ่มลูกค้า รายย่อย	กลุ่มลูกค้า สถาบัน	กลุ่มงานอื่น	ตัดรายการ ระหว่างกัน	รวมส่วน ดำเนินงาน
รายได้ดอกเบี้ยสุทธิ	5,332	2,134	1,722	-	9,188
รายได้ที่มีใช้ดอกเบี้ย	2,000	537	58	(52)	2,543
รายได้จากการดำเนินงาน	7,332	2,671	1,780	(52)	11,731
ค่าใช้จ่ายจากการดำเนินงาน	4,699	1,210	1,552	(27)	7,434
หนี้สูญ หนี้สงสัยจะสูญ และขาดทุนจากการด้อยค่า	779	212	457	-	1,448
กำไรจากการดำเนินงานก่อนภาษีเงินได้ ภาษีเงินได้	1,854	1,249	(229)	(25)	2,849 703
กำไรจากการดำเนินงานต่อเนื่องก่อนส่วนที่เป็นของ ส่วนได้เสียที่ไม่มีอำนาจควบคุม					2,146
กำไรจากการดำเนินงานที่ยกเลิก					58
กำไรสุทธิก่อนส่วนที่เป็นของส่วนได้เสียที่ไม่มีอำนาจ ควบคุม					2,204
รายได้จากการดำเนินงานประกอบด้วย:					
รายได้จากบุคคลภายนอก*	4,547	3,165	1,476	-	9,188
รายได้ (ค่าใช้จ่าย) จากการดำเนินงานระหว่าง ส่วนงาน	785	(1,031)	246	-	-
ค่าเสื่อมราคา					325
รายจ่ายเพื่อการลงทุน					591

* รวมรายได้จากผู้ถือหุ้นใหญ่และบริษัทในกลุ่มธนาคารยูไนเต็ด โอเวอร์ซีส์ จำกัด

หมายเหตุประกอบงบการเงินรวม

(ต่อ)

	(หน่วย: ล้านบาท)				
	งบการเงินรวม				
	ณ วันที่ 31 ธันวาคม 2556				
	กลุ่มลูกค้า รายย่อย	กลุ่มลูกค้า สถาบัน	กลุ่มงานอื่น	ตัดรายการ ระหว่างกัน	รวมส่วน ดำเนินงาน
สินทรัพย์รวม	145,000	110,911	152,404	(452)	407,863
หนี้สินรวม	158,058	58,150	154,619	(257)	370,570

	(หน่วย: ล้านบาท)				
	งบการเงินรวม				
	ณ วันที่ 31 ธันวาคม 2555				
	กลุ่มลูกค้า รายย่อย	กลุ่มลูกค้า สถาบัน	กลุ่มงานอื่น	ตัดรายการ ระหว่างกัน	รวมส่วน ดำเนินงาน
สินทรัพย์รวม	114,125	94,475	148,103	(628)	356,075
หนี้สินรวม	150,936	49,761	121,238	(302)	321,633

(ค) ข้อมูลทางภูมิศาสตร์

ธนาคารและบริษัทย่อยดำเนินธุรกิจในเขตภูมิศาสตร์เดียวคือประเทศไทย ดังนั้นรายได้และสินทรัพย์ที่แสดงอยู่ในงบการเงินจึงถือเป็นการรายงานตามเขตภูมิศาสตร์แล้ว

หมายเหตุประกอบงบการเงินรวม

(ต่อ)

40. ฐานะการเงินและผลการดำเนินงานที่สำคัญจำแนกตามลักษณะภูมิศาสตร์และประเภทธุรกิจ

ณ วันที่ 31 ธันวาคม 2556 และ 2555 ฐานะการเงินและผลการดำเนินงานที่สำคัญจำแนกตามประเภทธุรกิจสรุปได้ดังนี้

(หน่วย: ล้านบาท)

	งบการเงินรวม				
	ณ วันที่ 31 ธันวาคม 2556				
	ธนาคารพาณิชย์	อื่นๆ*	รวม	รายการระหว่างกัน**	ยอดรวมในงบการเงินรวม
สินทรัพย์รวม	408,027	287	408,314	(451)	407,863
รายการระหว่างธนาคารและตลาดเงิน - สุทธิ (สินทรัพย์)	60,449	228	60,677	(228)	60,449
เงินลงทุน - สุทธิ	73,318	-	73,318	(195)	73,123
เงินให้สินเชื่อแก่ลูกหนี้และดอกเบี้ยค้างรับ - สุทธิ	248,756	-	248,756	-	248,756
เงินรับฝาก	234,868	-	234,868	(227)	234,641
รายการระหว่างธนาคารและตลาดเงิน (หนี้สิน)	90,031	-	90,031	-	90,031
ตราสารหนี้ที่ออกและเงินกู้ยืม	28,019	-	28,019	-	28,019

* ประกอบธุรกิจทางด้านนายหน้าซื้อขายสัญญาซื้อขายล่วงหน้า และบริการติดตามทวงถามหนี้ ซึ่งอยู่ภายใต้การดำเนินงานของบริษัทย่อย

** รายการระหว่างกันเป็นรายการระหว่างธนาคารและบริษัทย่อยที่ถูกตัดรายการในงบการเงินรวมเพื่อให้เป็นไปตามมาตรฐานการบัญชี

(หน่วย: ล้านบาท)

	งบการเงินรวม				
	ณ วันที่ 31 ธันวาคม 2555				
	ธนาคารพาณิชย์	อื่นๆ*	รวม	รายการระหว่างกัน**	ยอดรวมในงบการเงินรวม
สินทรัพย์รวม	355,959	744	356,703	(628)	356,075
รายการระหว่างธนาคารและตลาดเงิน - สุทธิ (สินทรัพย์)	55,511	623	56,134	(259)	55,875
เงินลงทุน - สุทธิ	72,491	1	72,492	(327)	72,165
เงินให้สินเชื่อแก่ลูกหนี้และดอกเบี้ยค้างรับ - สุทธิ	208,287	1	208,288	-	208,288
เงินรับฝาก	201,934	-	201,934	(215)	201,719
รายการระหว่างธนาคารและตลาดเงิน (หนี้สิน)	82,847	-	82,847	(43)	82,804
ตราสารหนี้ที่ออกและเงินกู้ยืม	22,905	-	22,905	-	22,905

* ประกอบธุรกิจทางด้านจัดการกองทุนรวม นายหน้าซื้อขายสัญญาซื้อขายล่วงหน้า และบริการติดตามทวงถามหนี้ ซึ่งอยู่ภายใต้การดำเนินงานของบริษัทย่อย

** รายการระหว่างกันเป็นรายการระหว่างธนาคารและบริษัทย่อยที่ถูกตัดรายการในงบการเงินรวมเพื่อให้เป็นไปตามมาตรฐานการบัญชี

หมายเหตุประกอบงบการเงินรวม

(ต่อ)

ณ วันที่ 31 ธันวาคม 2556 และ 2555 ฐานะการเงินและผลการดำเนินงานที่สำคัญของธนาคารจำแนกตามลักษณะภูมิศาสตร์สรุปได้ดังนี้
(หน่วย: ล้านบาท)

	งบการเงินเฉพาะกิจการ					
	ณ วันที่ 31 ธันวาคม					
	2556			2555		
	ธุรกรรม ในประเทศ	ธุรกรรม ต่างประเทศ	รวม	ธุรกรรม ในประเทศ	ธุรกรรม ต่างประเทศ	รวม
สินทรัพย์รวม	408,027	-	408,027	355,959	-	355,959
รายการระหว่างธนาคารและ ตลาดเงิน - สุทธิ (สินทรัพย์)	60,449	-	60,449	55,511	-	55,511
เงินลงทุน - สุทธิ	73,318	-	73,318	72,491	-	72,491
เงินให้สินเชื่อแก่ลูกหนี้และดอกเบี้ยค้างรับ - สุทธิ	248,756	-	248,756	208,287	-	208,287
เงินรับฝาก	234,868	-	234,868	201,934	-	201,934
รายการระหว่างธนาคารและตลาดเงิน (หนี้สิน)	90,031	-	90,031	82,847	-	82,847
ตราสารหนี้ที่ออกและเงินกู้ยืม	28,019	-	28,019	22,905	-	22,905

ผลการดำเนินงานจำแนกตามประเภทธุรกิจสำหรับปีสิ้นสุดวันที่ 31 ธันวาคม 2556 และ 2555 สรุปได้ดังนี้

(หน่วย: ล้านบาท)

	งบการเงินรวม				
	สำหรับปีสิ้นสุดวันที่ 31 ธันวาคม 2556				
	ธนาคาร พาณิชย์	อื่นๆ*	รวม	รายการ ระหว่างกัน**	ยอดรวมใน งบการเงินรวม
รายได้ดอกเบี้ย	17,578	5	17,583	(5)	17,578
หัก: ค่าใช้จ่ายดอกเบี้ย	7,250	2	7,252	(5)	7,247
รายได้ดอกเบี้ยสุทธิ	10,328	3	10,331	-	10,331
รายได้ค่าธรรมเนียมและบริการสุทธิ	2,546	196	2,742	(23)	2,719
รายได้จากการดำเนินงานอื่นๆ	550	4	554	(505)	49
หัก: ค่าใช้จ่ายจากการดำเนินงานอื่นๆ	6,972	157	7,129	(29)	7,100
หัก: หนี้สูญ หนี้สงสัยจะสูญ และขาดทุนจากการด้อยค่า	2,662	-	2,662	-	2,662
กำไรจากการดำเนินงานก่อนภาษีเงินได้	3,790	46	3,836	(499)	3,337

* ประกอบธุรกิจทางด้านนายหน้าซื้อขายสัญญาซื้อขายล่วงหน้า และบริการติดตามทวงถามหนี้ ซึ่งอยู่ภายใต้การดำเนินงานของบริษัทย่อย

** รายการระหว่างกันเป็นรายการระหว่างธนาคารและบริษัทย่อยที่ถูกตัดรายการในงบการเงินรวมเพื่อให้เป็นไปตามมาตรฐานการบัญชี

หมายเหตุประกอบงบการเงินรวม

(ต่อ)

(หน่วย: ล้านบาท)

	งบการเงินรวม				
	สำหรับปีสิ้นสุดวันที่ 31 ธันวาคม 2555				
	ธนาคารพาณิชย์	อื่นๆ*	รวม	รายการระหว่างกัน**	ยอดรวมในงบการเงินรวม
รายได้ดอกเบี้ย	15,617	5	15,622	(5)	15,617
หัก: ค่าใช้จ่ายดอกเบี้ย	6,431	3	6,434	(5)	6,429
รายได้ดอกเบี้ยสุทธิ	9,186	2	9,188	-	9,188
รายได้ค่าธรรมเนียมและบริการสุทธิ	2,121	195	2,316	(23)	2,293
รายได้จากการดำเนินงานอื่นๆ	270	9	279	(29)	250
หัก: ค่าใช้จ่ายจากการดำเนินงานอื่นๆ	7,305	156	7,461	(27)	7,434
หัก: หนี้สูญ หนี้สงสัยจะสูญ และขาดทุนจากการด้อยค่า	1,448	-	1,448	-	1,448
กำไรจากการดำเนินงานก่อนภาษีเงินได้	2,824	50	2,874	(25)	2,849

* ประกอบธุรกิจทางด้านจัดการกองทุนรวม นายหน้าซื้อขายสัญญาซื้อขายล่วงหน้า และบริการติดตามทวงถามหนี้ ซึ่งอยู่ภายใต้การดำเนินงานของบริษัทย่อย

** รายการระหว่างกันเป็นรายการระหว่างธนาคารและบริษัทย่อยที่ถูกตัดรายการในงบการเงินรวมเพื่อให้เป็นไปตามมาตรฐานการบัญชี

ผลการดำเนินงานของธนาคารจำแนกตามลักษณะภูมิศาสตร์สำหรับปีสิ้นสุดวันที่ 31 ธันวาคม 2556 และ 2555 สรุปได้ดังนี้

(หน่วย: ล้านบาท)

	งบการเงินเฉพาะกิจการ					
	สำหรับปีสิ้นสุดวันที่ 31 ธันวาคม					
	2556			2555		
ธุรกรรมในประเทศ	ธุรกรรมต่างประเทศ	รวม	ธุรกรรมในประเทศ	ธุรกรรมต่างประเทศ	รวม	
รายได้ดอกเบี้ย	17,578	-	17,578	15,617	-	15,617
หัก: ค่าใช้จ่ายดอกเบี้ย	7,250	-	7,250	6,431	-	6,431
รายได้ดอกเบี้ยสุทธิ	10,328	-	10,328	9,186	-	9,186
รายได้ค่าธรรมเนียมและบริการสุทธิ	2,546	-	2,546	2,121	-	2,121
รายได้จากการดำเนินงานอื่นๆ	550	-	550	270	-	270
หัก: ค่าใช้จ่ายจากการดำเนินงานอื่นๆ	6,972	-	6,972	7,305	-	7,305
หัก: หนี้สูญ หนี้สงสัยจะสูญ และขาดทุนจากการด้อยค่า	2,662	-	2,662	1,448	-	1,448
กำไรจากการดำเนินงานก่อนภาษีเงินได้	3,790	-	3,790	2,824	-	2,824

หมายเหตุประกอบงบการเงินรวม

(ต่อ)

41. รายได้ดอกเบี้ย

	(หน่วย: ล้านบาท)			
	งบการเงินรวม		งบการเงินเฉพาะกิจการ	
	สำหรับปีสิ้นสุดวันที่ 31 ธันวาคม		สำหรับปีสิ้นสุดวันที่ 31 ธันวาคม	
	2556	2555	2556	2555
รายการระหว่างธนาคารและตลาดเงิน	1,179	1,010	1,179	1,010
เงินลงทุนและธุรกรรมเพื่อค้า	682	738	682	738
เงินลงทุนในตราสารหนี้	1,104	1,054	1,104	1,054
เงินให้สินเชื่อ	14,303	12,579	14,303	12,579
การให้เช่าซื้อและสัญญาเช่าการเงิน	308	235	308	235
อื่นๆ	2	1	2	1
รวมรายได้ดอกเบี้ย	17,578	15,617	17,578	15,617

42. ค่าใช้จ่ายดอกเบี้ย

	(หน่วย: ล้านบาท)			
	งบการเงินรวม		งบการเงินเฉพาะกิจการ	
	สำหรับปีสิ้นสุดวันที่ 31 ธันวาคม		สำหรับปีสิ้นสุดวันที่ 31 ธันวาคม	
	2556	2555	2556	2555
เงินรับฝาก	4,654	3,627	4,658	3,630
รายการระหว่างธนาคารและตลาดเงิน	381	644	381	645
เงินจ่ายเข้ากองทุนคุ้มครองเงินฝากและกองทุน เพื่อการฟื้นฟูและพัฒนาระบบ สถาบันการเงิน	980	794	980	794
ตราสารหนี้ที่ออก				
- ตั๋วแลกเงิน	1,123	1,350	1,123	1,351
- หุ้นกู้ด้อยสิทธิ	94	-	94	-
อื่นๆ	15	14	14	11
รวมค่าใช้จ่ายดอกเบี้ย	7,247	6,429	7,250	6,431

หมายเหตุประกอบงบการเงินรวม

(ต่อ)

43. รายได้ค่าธรรมเนียมและบริการสุทธิ

	(หน่วย: ล้านบาท)			
	งบการเงินรวม		งบการเงินเฉพาะกิจการ	
	สำหรับปีสิ้นสุดวันที่ 31 ธันวาคม		สำหรับปีสิ้นสุดวันที่ 31 ธันวาคม	
	2556	2555	2556	2555
รายได้ค่าธรรมเนียมและบริการ				
- การรับรอง รับอวัล และการค้ำประกัน	311	265	311	265
- บัตรเครดิต	719	729	719	729
- ค่าธรรมเนียมค่าเบี้ยประกันภัยรับ	881	717	881	717
- ค่าธรรมเนียมการจัดการและจำหน่ายกองทุนรวม	215	160	215	160
- อื่นๆ	953	766	953	766
รวมรายได้ค่าธรรมเนียมและบริการ	3,079	2,637	3,079	2,637
ค่าใช้จ่ายค่าธรรมเนียมและบริการ				
- ค่านายหน้า	94	109	96	112
- ค่าบริการ	2	14	177	188
- อื่นๆ	264	221	260	216
รวมค่าใช้จ่ายค่าธรรมเนียมและบริการ	360	344	533	516
รายได้ค่าธรรมเนียมและบริการสุทธิ	2,719	2,293	2,546	2,121

44. ขาดทุนสุทธิจากธุรกรรมเพื่อค้ำและปริวรรตเงินตราต่างประเทศ

	(หน่วย: ล้านบาท)	
	งบการเงินรวมและงบการเงินเฉพาะกิจการ	
	สำหรับปีสิ้นสุดวันที่ 31 ธันวาคม	
	2556	2555
กำไร (ขาดทุน) จากธุรกรรมเพื่อค้ำและปริวรรตเงินตราต่างประเทศ		
- เงินตราต่างประเทศและตราสารอนุพันธ์ด้านอัตราแลกเปลี่ยน	550	240
- เงินตราต่างประเทศ - Swap Cost	(1,023)	(682)
- ตราสารอนุพันธ์ด้านอัตราดอกเบี้ย	11	(81)
- ตราสารหนี้	2	86
- อื่นๆ	5	-
ขาดทุนสุทธิจากธุรกรรมเพื่อค้ำและปริวรรตเงินตราต่างประเทศ	(455)	(437)

หมายเหตุประกอบงบการเงินรวม

(ต่อ)

45. กำไรสุทธิจากเงินลงทุน

	(หน่วย: ล้านบาท)			
	งบการเงินรวม		งบการเงินเฉพาะกิจการ	
	สำหรับปีสิ้นสุดวันที่ 31 ธันวาคม	2555	สำหรับปีสิ้นสุดวันที่ 31 ธันวาคม	2555
	2556		2556	
กำไร (ขาดทุน) จากการขาย				
- เงินลงทุนเพื่อขาย	154	303	154	303
- เงินลงทุนทั่วไป	12	(6)	12	(6)
- เงินลงทุนบริษัทร่วม	-	39	-	39
รวม	166	336	166	336
ขาดทุนจากการด้อยค่าของเงินลงทุน				
- เงินลงทุนทั่วไป	(4)	(15)	(4)	(15)
- เงินลงทุนบริษัทย่อย	-	-	(26)	-
รวม	(4)	(15)	(30)	(15)
กำไรสุทธิจากเงินลงทุน	162	321	136	321

46. ค่าใช้จ่ายเกี่ยวกับพนักงาน

	(หน่วย: ล้านบาท)	
	งบการเงินรวม	
	สำหรับปีสิ้นสุดวันที่ 31 ธันวาคม	2555
	2556	
เงินเดือนและโบนัส	2,967	2,729
ค่าใช้จ่ายผลประโยชน์หลังออกจากงานของพนักงาน		
- โครงการสมทบเงิน	111	106
- โครงการผลประโยชน์	135	134
ค่าใช้จ่ายผลตอบแทนพนักงานในรูปแบบหุ้น (หมายเหตุ 31)	45	24
อื่นๆ	707	781
รวมค่าใช้จ่ายเกี่ยวกับพนักงาน	3,965	3,774

หมายเหตุประกอบงบการเงินรวม

(ต่อ)

	(หน่วย: ล้านบาท)	
	งบการเงินเฉพาะกิจการ	
	สำหรับปีสิ้นสุดวันที่ 31 ธันวาคม	
	2556	2555
เงินเดือนและโบนัส	2,885	2,652
ค่าใช้จ่ายผลประโยชน์หลังออกจากงานของพนักงาน		
- โครงการสมทบเงิน	108	103
- โครงการผลประโยชน์	133	132
ค่าใช้จ่ายผลตอบแทนพนักงานในรูปแบบหุ้น (หมายเหตุ 31)	45	24
อื่นๆ	686	758
รวมค่าใช้จ่ายเกี่ยวกับพนักงาน	3,857	3,669

47. หนี้สูญ หนี้สงสัยจะสูญ และขาดทุนจากการด้อยค่า

	(หน่วย: ล้านบาท)	
	งบการเงินรวมและงบการเงินเฉพาะกิจการ	
	สำหรับปีสิ้นสุดวันที่ 31 ธันวาคม	
	2556	2555
หนี้สูญ หนี้สงสัยจะสูญของรายการระหว่างธนาคารและตลาดเงิน	36	(4)
หนี้สูญ หนี้สงสัยจะสูญของเงินให้สินเชื่อแก่ลูกค้า	2,626	1,452
รวมหนี้สูญ หนี้สงสัยจะสูญ และขาดทุนจากการด้อยค่า	2,662	1,448

48. องค์ประกอบของกำไร (ขาดทุน) เบ็ดเสร็จอื่น

	(หน่วย: ล้านบาท)	
	งบการเงินรวมและงบการเงินเฉพาะกิจการ	
	สำหรับปีสิ้นสุดวันที่ 31 ธันวาคม	
	2556	2555
กำไร (ขาดทุน) เบ็ดเสร็จอื่น - การดำเนินงานต่อเนื่อง		
กำไร (ขาดทุน) จากการวัดมูลค่าเงินลงทุนเพื่อขาย		
ขาดทุนที่ยังไม่เกิดขึ้นจริงระหว่างปี	(114)	(225)
หัก: การปรับปรุงการจัดประเภทใหม่สำหรับกำไรที่เกิดขึ้นจริงที่รวมอยู่ในกำไรหรือขาดทุน	117	340
รวม	3	115
กำไร (ขาดทุน) จากการประมาณการตามหลักคณิตศาสตร์ประกันภัยสำหรับโครงการ		
ผลประโยชน์ของพนักงาน	(133)	19
ภาษีเงินได้เกี่ยวกับองค์ประกอบของกำไร (ขาดทุน) เบ็ดเสร็จอื่น	26	(27)
กำไร (ขาดทุน) เบ็ดเสร็จอื่นสุทธิ	(104)	107

หมายเหตุประกอบงบการเงินรวม

(ต่อ)

49. การเปิดเผยข้อมูลตราสารทางการเงิน

ธนาคารประกอบธุรกรรมตราสารทางการเงินที่เป็นภาระผูกพัน ซึ่งถือเป็นธุรกรรมปกติของธนาคารในการดำเนินธุรกิจเพื่อตอบสนองความต้องการของลูกค้าและลดความเสี่ยงของธนาคารจากภาวะการผันผวนของอัตราแลกเปลี่ยนเงินตราต่างประเทศและอัตราดอกเบี้ย ภาระผูกพันเหล่านี้ประกอบด้วยภาระผูกพันในการขายวงเงินสินเชื่อ สแตนด์บายเล็ดเตอร์ออฟเครดิต การค้ำประกันทางการเงิน และสัญญาซื้อขายเงินตราต่างประเทศล่วงหน้า เป็นต้น ตราสารทางการเงินเหล่านี้มีความเสี่ยงในระดับที่แตกต่างกันขึ้นอยู่กับองค์ประกอบของความเสี่ยงในการให้สินเชื่อ ความเสี่ยงทางด้านอัตราดอกเบี้ย และความเสี่ยงของอัตราแลกเปลี่ยนเงินตราต่างประเทศในส่วนที่เกินกว่าจำนวนที่ได้บันทึกไว้แล้วในงบการเงิน มูลค่าตามสัญญาของตราสารทางการเงินเหล่านี้จะแสดงถึงระดับของภาระผูกพันที่ธนาคารได้เข้าไปผูกพันในตราสารแต่ละประเภท

ธนาคารเข้าทำธุรกรรมเกี่ยวกับตราสารอนุพันธ์ตามกลยุทธ์การจัดการความเสี่ยงที่เกิดจากความเปลี่ยนแปลงของราคาตลาดอันเกิดจากสินทรัพย์และหนี้สินของธนาคาร และเพื่อลดความเสี่ยงที่อาจเกิดขึ้นจากลูกค้า ทั้งนี้การจัดการความเสี่ยงโดยใช้ตราสารทางการเงินดังกล่าวเป็นไปตามนโยบายและแนวทางที่กำหนดขึ้นโดยคณะกรรมการบริหารสินทรัพย์และหนี้สิน และได้ผ่านการรับรองโดยคณะกรรมการบริหารความเสี่ยงและคณะกรรมการของธนาคารแล้ว

49.1 นโยบายการบัญชี

รายละเอียดของนโยบายการบัญชีที่สำคัญและวิธีการที่ใช้ รวมถึงเกณฑ์ในการวัดมูลค่าการรับรู้รายได้และค่าใช้จ่ายที่เกี่ยวกับสินทรัพย์และหนี้สินทางการเงินแต่ละประเภทได้เปิดเผยไว้แล้วในหมายเหตุประกอบงบการเงินข้อ 5

49.2 ความเสี่ยงด้านเครดิต/สินเชื่อ

ความเสี่ยงด้านเครดิต/สินเชื่อคือความเสี่ยงที่ลูกค้าหรือคู่สัญญาไม่ปฏิบัติตามสัญญา ทำให้ธนาคารและบริษัทย่อยเกิดความสูญเสียทางการเงิน ธนาคารและบริษัทย่อยมีนโยบายในการลดความเสี่ยงด้านเครดิต/สินเชื่อโดยการเข้าทำธุรกรรมกับลูกค้าที่มีความน่าเชื่อถือทางการเงินเท่านั้นและโดยการเรียกหลักประกันหรือหลักทรัพย์อื่นเมื่อจำเป็น

ในกรณีที่เป็นสินทรัพย์ทางการเงิน มูลค่าสินทรัพย์ตามที่แสดงไว้ในงบแสดงฐานะการเงินหลังจากหักค่าเผื่อหนี้สงสัยจะสูญแสดงถึงความเสี่ยงด้านเครดิต/สินเชื่อสูงสุดของธนาคารและบริษัทย่อยที่คาดว่าจะเกิดขึ้น

นอกจากนั้นแล้ว ธนาคารมีความเสี่ยงด้านเครดิต/สินเชื่อในกรณีที่คู่สัญญาไม่ปฏิบัติตามสัญญาของตราสารทางการเงินที่เป็นภาระผูกพันอันได้แก่ สัญญาที่จะขายวงเงินสินเชื่อ สแตนด์บายเล็ดเตอร์ออฟเครดิต และหนังสือค้ำประกันทางการเงิน ซึ่งความเสี่ยงดังกล่าวจะมีค่าเท่ากับมูลค่าตามสัญญาที่ได้ตกลงกันไว้ในเบื้องต้น ธนาคารได้ใช้นโยบายและวิธีการในการพิจารณาการให้เครดิต/สินเชื่อของภาระผูกพันประเภทนี้เหมือนกับการให้เครดิต/สินเชื่อปกติที่ปรากฏอยู่ในงบแสดงฐานะการเงิน สำหรับตราสารอนุพันธ์นั้นมูลค่าตามสัญญาไม่ได้แสดงถึงจำนวนความสูญเสียที่แท้จริงจากการให้เครดิต/สินเชื่อ ธนาคารควบคุมความเสี่ยงจากการให้เครดิต/สินเชื่อของตราสารอนุพันธ์โดยมีขั้นตอนการอนุมัติการกำหนดวงเงินและการเฝ้าติดตามที่รอบคอบรัดกุม ซึ่งถูกกำหนดโดยคณะกรรมการบริหารของธนาคาร ความเสี่ยงด้านเครดิต/สินเชื่อยังคงสามารถเกิดขึ้นได้กับภาระผูกพันในกรณีที่คู่สัญญาไม่สามารถชำระเงินได้เมื่อครบกำหนดตามสัญญา

หมายเหตุประกอบงบการเงินรวม

(ต่อ)

มูลค่าเทียบเท่าสินเชื่อของภาระผูกพันของธนาคารที่ยังไม่ครบกำหนดตามหลักเกณฑ์ของ ธปท. สรุปได้ดังนี้

	(หน่วย: ล้านบาท)	
	งบการเงินรวมและงบการเงินเฉพาะกิจการ	
	ณ วันที่ 31 ธันวาคม	
	2556	2555
สัญญาอัตราแลกเปลี่ยน	6,150	1,177
สัญญาแลกเปลี่ยนอัตรดอกเบี้ย	1,127	1,248
สัญญาแลกเปลี่ยนเงินตราต่างประเทศและอัตรดอกเบี้ย	718	64
สัญญาสิทธิ	130	-
สัญญาสินค้าโภคภัณฑ์	304	-
การรับอวัลตัวเงิน	1,336	1,128
การค้าประกันการกู้ยืมเงิน	3,182	2,275
การค้าประกันการปฏิบัติตามสัญญา	7,682	6,152
การค้าประกันการยื่นของประกวดราคา	181	193
ภาระตามตัวแลกเปลี่ยนค่าสินค้าเข้าที่ยังไม่ครบกำหนด	205	312
ภาระผูกพันตามเล็ดเตอร์ออฟเครดิตเพื่อนำสินค้าเข้า	844	737
อื่นๆ	52	22
รวม	21,911	13,308

49.3 ความเสี่ยงด้านราคาสินค้าโภคภัณฑ์

ความเสี่ยงด้านราคาสินค้าโภคภัณฑ์ คือ ความเสี่ยงที่เกิดจากการเปลี่ยนแปลงราคาของสินค้าโภคภัณฑ์ อันอาจมีผลให้มูลค่าของตราสารทางการเงินเปลี่ยนแปลงไป หรือทำให้เกิดความผันผวนต่อรายได้และต้นทุน

ปัจจุบันธนาคารมีได้ถือครองผลิตภัณฑ์ทางการเงินเกี่ยวกับสินค้าโภคภัณฑ์ ธนาคารบริหารจัดการความเสี่ยงราคาสินค้าโภคภัณฑ์ภายใต้ Back-to-Back basis และติดตามสภาพตลาดอย่างใกล้ชิด โดยฝ่ายบริหารความเสี่ยงด้านตลาดและฝ่ายควบคุมความเสี่ยงด้านตลาด

49.4 ความเสี่ยงทางด้านอัตรดอกเบี้ย

ความเสี่ยงทางด้านอัตรดอกเบี้ยนั้นเกิดขึ้นจากการเปลี่ยนแปลงของอัตรดอกเบี้ยอันจะมีผลในทางลบต่อรายได้ดอกเบี้ยสุทธิในงวดปัจจุบันและในอนาคตของธนาคารและบริษัทย่อย ความเสี่ยงของอัตรดอกเบี้ยนี้เกิดขึ้นจากการจัดโครงสร้างและลักษณะของรายการในสินทรัพย์ หนี้สิน ส่วนของเจ้าของและตราสารอนุพันธ์ที่อ้างอิงอัตรดอกเบี้ยของธนาคารและบริษัทย่อย และความไม่สอดคล้องระหว่างระยะเวลาคงเหลือในการกำหนดอัตรดอกเบี้ยใหม่ของรายการทางด้านสินทรัพย์และหนี้สิน

ธนาคารและบริษัทย่อยมีความเสี่ยงทางด้านอัตรดอกเบี้ยตามตารางต่อไปนี้ ซึ่งแสดงถึงระยะเวลาคงเหลือในการกำหนดอัตรดอกเบี้ยใหม่ตามที่ระบุในสัญญาหรือระยะเวลาคงเหลือของสัญญาแล้วแต่วันใดจะถึงก่อน รวมทั้งได้แสดงอัตราก้าวเฉลี่ยดอกเบี้ยตามสัญญาของแต่ละรายการที่อาจมีความเสี่ยงด้านอัตรดอกเบี้ย

ทั้งนี้ สินทรัพย์ทางการเงินและหนี้สินทางการเงินแสดงด้วยยอดคงค้างในงบแสดงฐานะการเงินตราสารอนุพันธ์แสดงด้วยยอดมูลค่าตามสัญญา

หมายเหตุประกอบงบการเงินรวม

(ต่อ)

(หน่วย: ล้านบาท)

	งบการเงินรวม						อัตรา ผลตอบแทน ถัวเฉลี่ย รวม ร้อยละ (ต่อปี)
	ณ วันที่ 31 ธันวาคม 2556						
	อัตราดอกเบี้ย ลอยตัว/ ภายใน 3 เดือน	3 - 12 เดือน	1 - 5 ปี	มากกว่า 5 ปี	ไม่มีดอกเบี้ย		
สินทรัพย์ทางการเงิน							
เงินสด	-	-	-	-	4,783	4,783	-
รายการระหว่างธนาคารและ ตลาดเงิน - สุทธิ	54,117	2,514	-	-	3,818	60,449	2.16
สินทรัพย์ตราสารอนุพันธ์	-	-	-	-	9,610	9,610	-
เงินลงทุน - สุทธิ	3,141	48,697	20,199	444	642	73,123	2.39
เงินให้สินเชื่อแก่ลูกหนี้*	204,870	18,015	25,118	10	7,414	255,427	7.00
ลูกหนี้อื่น - บสท. - สุทธิ	-	-	-	-	1,210	1,210	-
หนี้สินทางการเงิน							
เงินรับฝาก	160,783	66,182	2,405	-	5,271	234,641	2.23
รายการระหว่างธนาคารและ ตลาดเงิน	87,320	3	1,891	-	817	90,031	0.55
หนี้สินจ่ายคืนเมื่อทวงถาม	-	-	-	-	2,856	2,856	-
หนี้สินตราสารอนุพันธ์	-	-	-	-	7,782	7,782	-
ตราสารหนี้ที่ออกและเงินกู้ยืม	5,579	22,233	207	-	-	28,019	4.33
ตราสารอนุพันธ์							
สัญญาแลกเปลี่ยนเงินตรา							
ต่างประเทศและอัตราดอกเบี้ย							
- จ่ายดอกเบี้ยลอยตัว	3,337	4,495	-	-	-	7,832	1.97
- จ่ายดอกเบี้ยคงที่	-	354	5,219	-	-	5,573	1.58
- รับดอกเบี้ยลอยตัว	5,779	7,471	-	-	-	13,250	0.71
- รับดอกเบี้ยคงที่	-	-	155	-	-	155	-
สัญญาแลกเปลี่ยนอัตราดอกเบี้ย							
- จ่ายดอกเบี้ยลอยตัว	140,954	116,530	-	-	-	257,484	2.13
- จ่ายดอกเบี้ยคงที่	40,323	113,036	105,479	6,953	-	265,791	2.76
- รับดอกเบี้ยลอยตัว	134,216	136,742	411	-	-	271,369	2.26
- รับดอกเบี้ยคงที่	40,226	80,417	124,051	7,212	-	251,906	2.76

* ตามนโยบายบริหารความเสี่ยงด้านอัตราดอกเบี้ยของธนาคาร จะแสดงเงินให้สินเชื่อแก่ลูกหนี้ที่ระงับการรับรู้รายได้และเงินให้สินเชื่อแก่ลูกหนี้ค้างชำระ ซึ่งสัญญาหมดอายุแล้วไว้ภายใต้หัวข้อไม่มีดอกเบี้ย

หมายเหตุประกอบงบการเงินรวม

(ต่อ)

(หน่วย: ล้านบาท)

	งบการเงินรวม						อัตรา ผลตอบแทน ถัวเฉลี่ย รวม ร้อยละ (ต่อปี)
	ณ วันที่ 31 ธันวาคม 2555						
	อัตราดอกเบี้ย ลอยตัว/ ภายใน 3 เดือน	3 - 12 เดือน	1 - 5 ปี	มากกว่า 5 ปี	ไม่มีดอกเบี้ย		
สินทรัพย์ทางการเงิน							
เงินสด	-	-	-	-	4,665	4,665	-
รายการระหว่างธนาคารและ ตลาดเงิน - สุทธิ	51,376	576	-	-	3,923	55,875	2.58
สินทรัพย์ตราสารอนุพันธ์	-	-	-	-	2,979	2,979	-
เงินลงทุน - สุทธิ	32,428	24,519	13,417	1,024	777	72,165	2.79
เงินให้สินเชื่อแก่ลูกหนี้*	177,950	9,051	18,890	17	7,424	213,332	7.19
ลูกหนี้อื่น - บสท. - สุทธิ	-	-	-	-	870	870	-
หนี้สินทางการเงิน							
เงินรับฝาก	136,549	56,961	2,392	-	5,817	201,719	2.33
รายการระหว่างธนาคารและ ตลาดเงิน	79,244	711	1,950	-	899	82,804	0.41
หนี้สินจ่ายคืนเมื่อทวงถาม	-	-	-	-	3,567	3,567	-
หนี้สินตราสารอนุพันธ์	-	-	-	-	4,136	4,136	-
ตราสารหนี้ที่ออกและเงินกู้ยืม	470	-	22,435	-	-	22,905	4.88
ตราสารอนุพันธ์							
สัญญาแลกเปลี่ยนเงินตรา							
ต่างประเทศและอัตราดอกเบี้ย							
- จ่ายดอกเบี้ยลอยตัว	2,225	2,542	-	-	-	4,767	1.98
- จ่ายดอกเบี้ยคงที่	-	1,067	354	-	-	1,421	5.69
- รับดอกเบี้ยลอยตัว	2,579	3,610	-	-	-	6,189	1.35
- รับดอกเบี้ยคงที่	-	-	-	-	-	-	-
สัญญาแลกเปลี่ยนอัตราดอกเบี้ย							
- จ่ายดอกเบี้ยลอยตัว	142,658	112,348	-	-	-	255,006	2.77
- จ่ายดอกเบี้ยคงที่	27,712	84,972	154,340	7,227	-	274,251	3.09
- รับดอกเบี้ยลอยตัว	168,365	105,886	-	-	-	274,251	2.75
- รับดอกเบี้ยคงที่	28,817	61,128	158,599	6,462	-	255,006	3.07

* ตามนโยบายบริหารความเสี่ยงด้านอัตราดอกเบี้ยของธนาคาร จะแสดงเงินให้สินเชื่อแก่ลูกหนี้ที่ระงับการรับรู้รายได้และเงินให้สินเชื่อแก่ลูกหนี้ค้างชำระ ซึ่งสัญญาหมดอายุแล้วไว้ภายใต้หัวข้อไม่มีดอกเบี้ย

หมายเหตุประกอบงบการเงินรวม

(ต่อ)

(หน่วย: ล้านบาท)

	งบการเงินเฉพาะกิจการ						อัตรา ผลตอบแทน ถัวเฉลี่ย (ต่อปี)
	ณ วันที่ 31 ธันวาคม 2556						
	อัตราดอกเบี้ย ลอยตัว/ ภายใน 3 เดือน	3 - 12 เดือน	1 - 5 ปี	มากกว่า 5 ปี	ไม่มีดอกเบี้ย	รวม	
สินทรัพย์ทางการเงิน							
เงินสด	-	-	-	-	4,783	4,783	-
รายการระหว่างธนาคารและ ตลาดเงิน - สุทธิ	54,117	2,514	-	-	3,818	60,449	2.16
สินทรัพย์ตราสารอนุพันธ์	-	-	-	-	9,610	9,610	-
เงินลงทุน - สุทธิ	3,141	48,697	20,199	444	837	73,318	2.39
เงินให้สินเชื่อแก่ลูกหนี้*	204,870	18,015	25,118	10	7,414	255,427	7.00
ลูกหนี้อื่น - บสท. - สุทธิ	-	-	-	-	1,210	1,210	-
หนี้สินทางการเงิน							
เงินรับฝาก	160,860	66,332	2,405	-	5,271	234,868	2.23
รายการระหว่างธนาคารและ ตลาดเงิน	87,320	3	1,891	-	817	90,031	0.55
หนี้สินจ่ายคืนเมื่อทวงถาม	-	-	-	-	2,856	2,856	-
หนี้สินตราสารอนุพันธ์	-	-	-	-	7,782	7,782	-
ตราสารหนี้ที่ออกและเงินกู้ยืม	5,579	22,233	207	-	-	28,019	4.33
ตราสารอนุพันธ์							
สัญญาแลกเปลี่ยนเงินตรา							
ต่างประเทศและอัตราดอกเบี้ย							
- จ่ายดอกเบี้ยลอยตัว	3,337	4,495	-	-	-	7,832	1.97
- จ่ายดอกเบี้ยคงที่	-	354	5,219	-	-	5,573	1.58
- รับดอกเบี้ยลอยตัว	5,779	7,471	-	-	-	13,250	0.71
- รับดอกเบี้ยคงที่	-	-	155	-	-	155	-
สัญญาแลกเปลี่ยนอัตราดอกเบี้ย							
- จ่ายดอกเบี้ยลอยตัว	140,954	116,530	-	-	-	257,484	2.13
- จ่ายดอกเบี้ยคงที่	40,323	113,036	105,479	6,953	-	265,791	2.76
- รับดอกเบี้ยลอยตัว	134,216	136,742	411	-	-	271,369	2.26
- รับดอกเบี้ยคงที่	40,226	80,417	124,051	7,212	-	251,906	2.76

* ตามนโยบายบริหารความเสี่ยงด้านอัตราดอกเบี้ยของธนาคาร จะแสดงเงินให้สินเชื่อแก่ลูกหนี้ที่ระงับการรับรู้รายได้และเงินให้สินเชื่อแก่ลูกหนี้ค้างชำระ ซึ่งสัญญาหมดอายุแล้วไว้ภายใต้หัวข้อไม่มีดอกเบี้ย

หมายเหตุประกอบงบการเงินรวม

(ต่อ)

(หน่วย: ล้านบาท)

	งบการเงินเฉพาะกิจการ					รวม	อัตรา ผลตอบแทน ถัวเฉลี่ย (ต่อปี)
	ณ วันที่ 31 ธันวาคม 2555						
	อัตราดอกเบี้ย ลอยตัว/ ภายใน 3 เดือน	3 - 12 เดือน	1 - 5 ปี	มากกว่า 5 ปี	ไม่มีดอกเบี้ย		
สินทรัพย์ทางการเงิน							
เงินสด	-	-	-	-	4,665	4,665	-
รายการระหว่างธนาคารและ ตลาดเงิน - สุทธิ	51,158	430	-	-	3,923	55,511	2.58
สินทรัพย์ตราสารอนุพันธ์	-	-	-	-	2,979	2,979	-
เงินลงทุน - สุทธิ	32,428	24,519	13,417	1,024	1,103	72,491	2.79
เงินให้สินเชื่อแก่ลูกหนี้*	177,950	9,051	18,889	17	7,424	213,331	7.19
ลูกหนี้อื่น - บสท. - สุทธิ	-	-	-	-	870	870	-
หนี้สินทางการเงิน							
เงินรับฝาก	136,606	57,119	2,392	-	5,817	201,934	2.33
รายการระหว่างธนาคารและ ตลาดเงิน	79,287	711	1,950	-	899	82,847	0.41
หนี้สินจ่ายคืนเมื่อทวงถาม	-	-	-	-	3,567	3,567	-
หนี้สินตราสารอนุพันธ์	-	-	-	-	4,136	4,136	-
ตราสารหนี้ที่ออกและเงินกู้ยืม	470	-	22,435	-	-	22,905	4.88
ตราสารอนุพันธ์							
สัญญาแลกเปลี่ยนเงินตรา ต่างประเทศและอัตราดอกเบี้ย							
- จ่ายดอกเบี้ยลอยตัว	2,225	2,542	-	-	-	4,767	1.98
- จ่ายดอกเบี้ยคงที่	-	1,067	354	-	-	1,421	5.69
- รับดอกเบี้ยลอยตัว	2,579	3,610	-	-	-	6,189	1.35
- รับดอกเบี้ยคงที่	-	-	-	-	-	-	-
สัญญาแลกเปลี่ยนอัตราดอกเบี้ย							
- จ่ายดอกเบี้ยลอยตัว	142,658	112,348	-	-	-	255,006	2.77
- จ่ายดอกเบี้ยคงที่	27,712	84,972	154,340	7,227	-	274,251	3.09
- รับดอกเบี้ยลอยตัว	168,365	105,886	-	-	-	274,251	2.75
- รับดอกเบี้ยคงที่	28,817	61,128	158,599	6,462	-	255,006	3.07

* ตามนโยบายบริหารความเสี่ยงด้านอัตราดอกเบี้ยของธนาคาร จะแสดงเงินให้สินเชื่อแก่ลูกหนี้ที่ระงับการรับรู้รายได้และเงินให้สินเชื่อแก่ลูกหนี้ค้างชำระ ซึ่งสัญญาหมดอายุแล้วไว้ภายใต้หัวข้อไม่มีดอกเบี้ย

หมายเหตุประกอบงบการเงินรวม

(ต่อ)

49.5 ความเสี่ยงด้านอัตราแลกเปลี่ยน

ความเสี่ยงด้านอัตราแลกเปลี่ยนคือความเสี่ยงที่เกิดขึ้นกับรายรับ และมูลค่าทางเศรษฐกิจของสินทรัพย์ หนี้สิน และอนุพันธ์ทางการเงินที่อยู่ในรูปสกุลเงินต่างประเทศ อันเกิดจากความผันผวนของอัตราแลกเปลี่ยนเงินตราระหว่างประเทศ

ฐานะด้านอัตราแลกเปลี่ยนระหว่างประเทศของธนาคารประกอบไปด้วยฐานะเพื่อการค้า และที่ไม่ใช่เพื่อการค้า ฐานะที่ไม่ใช่ฐานะเพื่อการค้าโดยหลักเกิดจากธุรกรรมที่ประกอบกับลูกค้าของธนาคาร ในการบริหารความเสี่ยงด้านอัตราแลกเปลี่ยนนั้น ธนาคารมีการใช้อัตราแลกเปลี่ยนแบบทันที (Spot) สัญญาล่วงหน้า (Forwards) และสัญญาแลกเปลี่ยน (Swaps) เพื่อลดความเสี่ยงด้านอัตราแลกเปลี่ยน

ความเสี่ยงด้านอัตราแลกเปลี่ยนนั้นมีการบริหารจัดการผ่านนโยบายและเพดานความเสี่ยง (Risk limits) ที่ได้ผ่านการอนุมัติโดยคณะกรรมการบริหารของธนาคาร (EXCO) เพดานความเสี่ยง เช่นฐานะที่แยกตามสกุลเงินต่างๆ จะมีการควบคุมดูแลอย่างอิสระโดยฝ่ายบริหารความเสี่ยงด้านตลาดและฝ่ายควบคุมความเสี่ยงด้านตลาด

49.6 ความเสี่ยงทางด้านสภาพคล่อง

ความเสี่ยงทางด้านสภาพคล่อง คือความเสี่ยงที่ธนาคารและบริษัทย่อยไม่สามารถปฏิบัติตามภาระผูกพันได้เมื่อครบกำหนด เนื่องจากไม่สามารถเปลี่ยนสินทรัพย์เป็นเงินสดได้ทันที หรือไม่สามารถจัดหาเงินทุนได้เพียงพอตามความต้องการจนทำให้เกิดความเสียหายต่อธนาคารและบริษัทย่อย

ธนาคารมีการดำรงสภาพคล่องอย่างเพียงพอเพื่อรองรับธุรกรรมต่างๆ ที่เกิดขึ้นรายวัน เช่น การถอนเงิน การชำระเงิน และจ่ายเงินคืนยอดเงินกู้ ดังนั้นสภาพคล่องได้ถูกจัดการเพื่อรองรับความต้องการเงินสดทั้งในกรณีที่ธนาคารรับรู้ล่วงหน้า และความต้องการเงินสดที่ไม่ได้คาดการณ์ไว้ล่วงหน้า

ธนาคารบริหารสภาพคล่องแบบรวมศูนย์ ความเสี่ยงด้านสภาพคล่องได้ถูกจัดการภายใต้กรอบของนโยบาย การควบคุม และขอบเขตที่ได้ถูกกำหนดโดยคณะกรรมการบริหารสินทรัพย์และหนี้สิน โดยธนาคารมีการดำเนินการเพื่อให้แน่ใจว่ามีแหล่งเงินสดที่พอเพียงไม่ว่าตลาดจะดำเนินไปในทิศทางใด เช่น ลดการกระจุกตัวของแหล่งเงินทุนโดยการกระจายแหล่งที่มาของเงินทุน ตลอดจนการถือครองหลักทรัพย์การลงทุนที่มีคุณภาพสูง และหลักทรัพย์ที่สามารถเปลี่ยนเป็นเงินสดได้ง่ายในตลาดเงิน

ธนาคารได้ยึดหลักการความระมัดระวังในการจัดการด้านสภาพคล่องโดยเน้นแหล่งเงินทุนจากเงินฝากหลักและควบคุมตามข้อกำหนดที่เคร่งครัดเพื่อให้มีสภาพคล่องด้านสินทรัพย์ที่เพียงพอในกรณีที่มีความต้องการเงินสด

การกระจายตัวของเงินฝากได้ถูกจัดสรรเพื่อคงไว้ซึ่งสมดุลระหว่างประสิทธิภาพการบริหารต้นทุน การเข้าถึงเงินทุนอย่างต่อเนื่อง และการกระจายตัวของแหล่งเงินทุน ปัจจัยสำคัญในการรักษาสภาพคล่อง ได้แก่ การกำหนดราคาซึ่งสามารถแข่งขันได้ การบริหารจัดการของเงินฝากหลัก และรักษาความเชื่อมั่นของลูกค้าที่มีต่อธนาคาร ซึ่งเงินฝากหลักได้แก่ เงินฝากของลูกค้ารายย่อยที่มีเสถียรภาพ เช่น บัญชีกระแสรายวัน บัญชีออมทรัพย์ และบัญชีเงินฝากประจำ ทางธนาคารได้ทำการสังเกตและควบคุมเสถียรภาพของเงินฝากหลักโดยทำการวิเคราะห์ความเคลื่อนไหวอย่างต่อเนื่อง

ธนาคารได้ใช้ประโยชน์จากแหล่งเงินทุนโดยการปล่อยสินเชื่อแก่ลูกค้า และเงินทุนส่วนเกินจะใช้ลงทุนในหลักทรัพย์รัฐบาล

นโยบายบริหารความเสี่ยงสภาพคล่องของธนาคารเป็นไปตามแนวทางกฎระเบียบที่กำหนดโดยทางการ และความเสี่ยงได้ถูกวัดและประเมินจากประมาณการกระแสเงินสดทั้งในสภาวะปกติและสภาวะวิกฤติ ซึ่งสภาวะวิกฤติจะแบ่งเป็น 3 สถานการณ์ คือ สภาวะวิกฤติของทางธนาคารเอง สภาวะวิกฤติที่เกิดขึ้นทั้งตลาด และสภาวะวิกฤติที่เป็นผลรวมของทั้งสองกรณี

หมายเหตุประกอบงบการเงินรวม

(ต่อ)

รายงานสภาพคล่องหรือรายงานวิเคราะห์กระแสเงินสดรับจ่ายที่ไม่สอดคล้องกันภายใต้สภาวะปกติได้ถูกจัดทำเพื่อเปรียบเทียบกระแสเงินไหลออกสะสม (Net Cumulative Outflow (NCO)) กับขอบเขตที่ได้กำหนดไว้ที่หนึ่งวัน เจ็ดวัน และสามสิบวัน ในกรณีฐานะดังกล่าวเกินจากขอบเขตที่กำหนด ธนาคารจะตรวจสอบและจัดทำเอกสารชี้แจงให้กับหน่วยงานที่เกี่ยวข้องตามลำดับ

ในการทดสอบภายใต้สภาวะวิกฤติของธนาคารเอง สภาวะวิกฤติที่เกิดขึ้นทั้งตลาด และสภาวะวิกฤติที่เป็นผลรวมของทั้งสองกรณี ธนาคารกำหนดสมมติฐานเพิ่มเติมในการพิจารณา เช่น การถอนเงินที่เพิ่มขึ้นอย่างผิดปกติ การปิดนิตชำระงวดของการจ่ายเงินกู้ การขาดทุนที่อาจเกิดขึ้นจากรูขุมการการค้า หรือการลดลงของมูลค่าสินทรัพย์ที่ถูกบังคับขายในสภาวะวิกฤติ โดยที่สมมติฐานดังกล่าวได้รับความเห็นชอบจากหน่วยงานที่เกี่ยวข้องและได้รับการอนุมัติจากคณะกรรมการของธนาคาร หรือคณะกรรมการอื่นที่ได้รับมอบหมาย

การประเมินความเสี่ยงด้านสภาพคล่องได้ถูกจัดทำขึ้นทั้งแบบรายวันและรายเดือนเพื่อรายงานให้แก่คณะกรรมการบริหารสินทรัพย์ และหนี้สินรวมถึงหน่วยงานที่เกี่ยวข้องได้รับทราบ หน่วยงานบริหารความเสี่ยงด้านสภาพคล่องมีหน้าที่จัดทำรายงานฐานะสภาพคล่องสุทธิ และหน่วยงานควบคุม ความเสี่ยงด้านตลาดมีหน้าที่ควบคุมฐานะสุทธิให้อยู่ในขอบเขตที่กำหนดไว้ นอกจากนี้ทางธนาคารได้มีการจัดทำรายงานอื่นๆ เช่น ตัวบ่งชี้การเตือนภัยล่วงหน้าและโครงสร้างแหล่งที่มาและใช้ไปของเงินทุน ขอบเขตของฐานะสุทธิ ได้ถูกกำหนดขึ้นเพื่อควบคุมสภาพคล่องของธนาคารเป็นรายเดือน

ธนาคารได้มีการปรับพฤติกรรมของกระแสเงินสดอย่างสม่ำเสมอเพื่อให้แน่ใจว่าประมาณการกระแสเงินสดที่จัดทำขึ้นและนำไปใช้ในการวิเคราะห์ในสถานการณ์ต่างๆ นั้น ใกล้เคียงความเป็นจริงมากที่สุด โดยศึกษาข้อมูลในอดีตของพฤติกรรมลูกค้า ตัวอย่างเช่น เงินฝากและเงินให้สินเชื่อที่ไม่มีวันครบกำหนด และเงินฝากประจำที่มีการต่ออายุเมื่อครบกำหนด ทางธนาคารจะนำข้อมูลในอดีตเพื่อดูแนวโน้มพฤติกรรมกรเข้าออกของกระแสเงินสด ธนาคารกำหนดเพดานสำหรับกระแสเงินสดที่ไม่สอดคล้องกันเพื่อควบคุมระดับสภาพคล่องของธนาคาร และมีการกำหนดตัวชี้วัดความเสี่ยงด้านสภาพคล่อง (Early Warning Indicator) และจุดผกผัน (Trigger Point) เพื่อบ่งชี้สถานการณ์ฉุกเฉินที่มีโอกาสเกิดขึ้น

ธนาคารได้จัดทำแผนรองรับฉุกเฉินเพื่อระบุสภาวะวิกฤติด้านสภาพคล่องโดยมีตัวชี้วัดเป็นลำดับขั้นต่างๆ ในสภาวะวิกฤติที่รุนแรงแตกต่างกันไป ขั้นตอนการปฏิบัติและกลยุทธ์ต่างๆ รวมถึงแผนการจัดหาเงินทุนและด้านการสื่อสารได้ถูกพัฒนาขึ้นเพื่อลดระดับความรุนแรงของผลกระทบที่เกิดขึ้นจากวิกฤติสภาพคล่อง

ทางธนาคารได้ใช้อัตราส่วนความเสี่ยงสภาพคล่องต่างๆ เป็นตัวชี้วัดความเสี่ยงด้านสภาพคล่อง อัตราส่วนที่ทางธนาคารใช้วัดค่าความเสี่ยงด้านสภาพคล่อง ได้แก่ อัตราส่วนเงินให้สินเชื่อต่อเงินฝาก อัตราส่วนการกระจุกตัวเงินฝากของลูกค้า อัตราส่วนของเงินให้สินเชื่อที่ยังไม่ได้เบิกถอน อัตราส่วนการถอนเงินฝาก จำนวนกระแสเงินสดที่ไหลออกสะสม

หมายเหตุประกอบงบการเงินรวม

(ต่อ)

รายละเอียดการครบกำหนดของสินทรัพย์ทางการเงิน หนี้สินทางการเงินแสดงตามยอดคงค้างในงบแสดงฐานะการเงิน และภาระผูกพันแสดงด้วยยอดมูลค่าตามสัญญา โดยคำนวณจากระยะเวลาที่เหลืออยู่จนถึงวันชำระเงินสุรปได้ดังนี้

(หน่วย: ล้านบาท)

เมื่อทวงถาม	งบการเงินรวม						รวม
	ณ วันที่ 31 ธันวาคม 2556						
	ภายใน 3 เดือน	3 - 12 เดือน	1 - 5 ปี	มากกว่า 5 ปี	ไม่ระบุวันครบกำหนด		
สินทรัพย์ทางการเงิน							
เงินสด	4,783	-	-	-	-	-	4,783
รายการระหว่างธนาคารและตลาดเงิน - สุทธิ	50,641	7,190	2,514	-	104	-	60,449
สินทรัพย์ตราสารอนุพันธ์	-	-	-	-	-	9,610	9,610
เงินลงทุน - สุทธิ	10	1,483	48,707	21,837	444	642	73,123
เงินให้สินเชื่อแก่ลูกหนี้*	2,911	66,373	31,524	58,478	96,141	-	255,427
ลูกหนี้อื่น - บสท. - สุทธิ	-	-	-	-	1,210	-	1,210
หนี้สินทางการเงิน							
เงินรับฝาก	114,644	51,410	66,182	2,405	-	-	234,641
รายการระหว่างธนาคารและตลาดเงิน	30,517	57,620	3	1,891	-	-	90,031
หนี้สินจ่ายคืนเมื่อทวงถาม	2,856	-	-	-	-	-	2,856
หนี้สินตราสารอนุพันธ์	-	-	-	-	-	7,782	7,782
ตราสารหนี้ที่ออกและเงินกู้ยืม	-	-	22,233	5,786	-	-	28,019
ภาระผูกพัน							
การรับอวัลต์เงิน	24	1,132	137	-	-	-	1,293
การค้ำประกันการกู้ยืมเงิน	19	394	646	658	1,690	-	3,407
ตัวแลกเปลี่ยนค่าสินค้าที่ยังไม่ครบกำหนด	48	619	157	-	-	-	824
เลืตเตอร์ออฟเครดิต	227	3,218	279	-	-	-	3,724
ภาระผูกพันอื่น							
วงเงินเบิกเกินบัญชีที่ลูกค้ายังไม่ได้ออน	22,683	-	-	-	-	-	22,683
สัญญาอัตราแลกเปลี่ยนทันที	1,808	4,478	-	-	-	-	6,286
การค้ำประกันอื่น	11,774	1,604	6,282	1,753	24	-	21,437
ตราสารอนุพันธ์							
อนุพันธ์ด้านอัตราแลกเปลี่ยน	21,557	279,309	134,074	12,933	-	-	447,873
อนุพันธ์ด้านอัตราดอกเบี้ย	-	80,549	193,453	235,108	14,165	-	523,275
อนุพันธ์ด้านอื่นๆ	-	4,074	-	-	-	-	4,074

* นโยบายบริหารความเสี่ยงด้านสภาพคล่องของธนาคาร จะแสดงเงินให้สินเชื่อที่ไม่ก่อให้เกิดรายได้ เช่น บางส่วนของเงินให้สินเชื่อที่มีการปรับโครงสร้างหนี้ และเงินให้สินเชื่อด้วยคุณภาพไว้ภายใต้หัวข้อมากกว่า 5 ปี

หมายเหตุประกอบงบการเงินรวม

(ต่อ)

(หน่วย: ล้านบาท)

	งบการเงินรวม						รวม
	ณ วันที่ 31 ธันวาคม 2555						
	เมื่อทวงถาม	ภายใน 3 เดือน	3 - 12 เดือน	1 - 5 ปี	มากกว่า 5 ปี	ไม่ระบุ วันครบกำหนด	
สินทรัพย์ทางการเงิน							
เงินสด	4,665	-	-	-	-	-	4,665
รายการระหว่างธนาคารและ ตลาดเงิน - สุทธิ	47,335	7,957	583	-	-	-	55,875
สินทรัพย์ตราสารอนุพันธ์	-	-	-	-	-	2,979	2,979
เงินลงทุน - สุทธิ	-	32,093	22,896	15,375	1,024	777	72,165
เงินให้สินเชื่อแก่ลูกหนี้*	2,601	52,586	27,087	52,370	78,688	-	213,332
ลูกหนี้อื่น - บสท. - สุทธิ	-	-	-	-	870	-	870
หนี้สินทางการเงิน							
เงินรับฝาก	87,065	55,301	56,961	2,392	-	-	201,719
รายการระหว่างธนาคารและตลาดเงิน	21,007	59,137	710	1,950	-	-	82,804
หนี้สินจ่ายคืนเมื่อทวงถาม	3,567	-	-	-	-	-	3,567
หนี้สินตราสารอนุพันธ์	-	-	-	-	-	4,136	4,136
ตราสารหนี้ที่ออกและเงินกู้ยืม	24	446	-	22,435	-	-	22,905
ภาระผูกพัน							
การรับอวัลต์เงิน	19	813	159	-	-	-	991
การค้าประกันการกู้ยืมเงิน	29	184	264	536	1,371	-	2,384
ตัวแลกเปลี่ยนค่าสินทรัพย์ที่ยังไม่ครบกำหนด	77	846	522	-	-	-	1,445
เลืตเตอร์ออฟเครดิต	183	2,544	789	-	-	-	3,516
ภาระผูกพันอื่น							
วงเงินเบิกเกินบัญชีที่ลูกค้า ยังไม่ได้ถอน	22,171	-	-	-	-	-	22,171
สัญญาอัตราแลกเปลี่ยนทันที	2,082	2,347	-	-	-	-	4,429
การค้าประกันอื่น	10,103	2,231	4,121	960	24	-	17,439
ตราสารอนุพันธ์							
อนุพันธ์ด้านอัตราแลกเปลี่ยน	5,669	152,372	63,956	1,903	-	-	223,900
อนุพันธ์ด้านอัตราดอกเบี้ย	-	56,935	146,100	312,939	13,689	-	529,663
อนุพันธ์ด้านอื่นๆ	-	-	-	-	-	-	-

* นโยบายบริหารความเสี่ยงด้านสภาพคล่องของธนาคาร จะแสดงเงินให้สินเชื่อที่ไม่ก่อให้เกิดรายได้ เช่น บางส่วนของเงินให้สินเชื่อที่มีการปรับโครงสร้างหนี้ และเงินให้สินเชื่อด้วยคุณภาพไว้ภายใต้หัวข้อมากกว่า 5 ปี

หมายเหตุประกอบงบการเงินรวม

(ต่อ)

(หน่วย: ล้านบาท)

	งบการเงินเฉพาะกิจการ						รวม
	ณ วันที่ 31 ธันวาคม 2556						
เมื่อทวงถาม	ภายใน 3 เดือน	3 - 12 เดือน	1 - 5 ปี	มากกว่า 5 ปี	ไม่ระบุ วันครบกำหนด		
สินทรัพย์ทางการเงิน							
เงินสด	4,783	-	-	-	-	-	4,783
รายการระหว่างธนาคารและ ตลาดเงิน - สุทธิ	50,641	7,190	2,514	-	104	-	60,449
สินทรัพย์ตราสารอนุพันธ์	-	-	-	-	-	9,610	9,610
เงินลงทุน - สุทธิ	10	1,483	48,707	21,837	444	837	73,318
เงินให้สินเชื่อแก่ลูกหนี้*	2,911	66,373	31,524	58,478	96,141	-	255,427
ลูกหนี้อื่น - บสท. - สุทธิ	-	-	-	-	1,210	-	1,210
หนี้สินทางการเงิน							
เงินรับฝาก	114,705	51,426	66,332	2,405	-	-	234,868
รายการระหว่างธนาคารและตลาดเงิน	30,517	57,620	3	1,891	-	-	90,031
หนี้สินจ่ายคืนเมื่อทวงถาม	2,856	-	-	-	-	-	2,856
หนี้สินตราสารอนุพันธ์	-	-	-	-	-	7,782	7,782
ตราสารหนี้ที่ออกและเงินกู้ยืม	-	-	22,233	5,786	-	-	28,019
ภาระผูกพัน							
การรับอวัลต์ัวเงิน	24	1,132	137	-	-	-	1,293
การค้าประกันการกู้ยืมเงิน	19	394	646	658	1,690	-	3,407
ตัวแลกเปลี่ยนค่าสินค้ายังไม่ครบกำหนด	48	619	157	-	-	-	824
เลืตเตอร์ออฟเครดิต	227	3,218	279	-	-	-	3,724
ภาระผูกพันอื่น							
วงเงินเบิกเกินบัญชีที่ลูกค้า ยังไม่ได้ถอน	22,683	-	-	-	-	-	22,683
สัญญาอัตราแลกเปลี่ยนทันที	1,808	4,478	-	-	-	-	6,286
การค้าประกันอื่น	11,774	1,604	6,282	1,753	24	-	21,437
ตราสารอนุพันธ์							
อนุพันธ์ด้านอัตราแลกเปลี่ยน	21,557	279,309	134,074	12,933	-	-	447,873
อนุพันธ์ด้านอัตราดอกเบี้ย	-	80,549	193,453	235,108	14,165	-	523,275
อนุพันธ์ด้านอื่นๆ	-	4,074	-	-	-	-	4,074

* นโยบายบริหารความเสี่ยงด้านสภาพคล่องของธนาคาร จะแสดงเงินให้สินเชื่อที่ไม่ก่อให้เกิดรายได้ เช่น บางส่วนของเงินให้สินเชื่อที่มีการปรับโครงสร้างหนี้ และเงินให้สินเชื่อด้วยคุณภาพไว้ภายใต้หัวข้อมากกว่า 5 ปี

หมายเหตุประกอบงบการเงินรวม

(ต่อ)

(หน่วย: ล้านบาท)

	งบการเงินเฉพาะกิจการ						รวม
	ณ วันที่ 31 ธันวาคม 2555						
	เมื่อทวงถาม	ภายใน 3 เดือน	3 - 12 เดือน	1 - 5 ปี	มากกว่า 5 ปี	ไม่ระบุ วันครบกำหนด	
สินทรัพย์ทางการเงิน							
เงินสด	4,665	-	-	-	-	-	4,665
รายการระหว่างธนาคารและ ตลาดเงิน - สุทธิ	47,318	7,762	431	-	-	-	55,511
สินทรัพย์ตราสารอนุพันธ์	-	-	-	-	-	2,979	2,979
เงินลงทุน - สุทธิ	-	32,093	22,896	15,375	1,024	1,103	72,491
เงินให้สินเชื่อแก่ลูกหนี้*	2,601	52,586	27,087	52,369	78,688	-	213,331
ลูกหนี้อื่น - บสท. - สุทธิ	-	-	-	-	870	-	870
หนี้สินทางการเงิน							
เงินรับฝาก	87,119	55,304	57,119	2,392	-	-	201,934
รายการระหว่างธนาคารและตลาดเงิน	21,050	59,137	710	1,950	-	-	82,847
หนี้สินจ่ายคืนเมื่อทวงถาม	3,567	-	-	-	-	-	3,567
หนี้สินตราสารอนุพันธ์	-	-	-	-	-	4,136	4,136
ตราสารหนี้ที่ออกและเงินกู้ยืม	24	446	-	22,435	-	-	22,905
ภาระผูกพัน							
การรับอวัลต์เงิน	19	813	159	-	-	-	991
การค้าประกันการกู้ยืมเงิน	29	184	264	536	1,371	-	2,384
ตัวแลกเปลี่ยนค่าสินทรัพย์ที่ยังไม่ครบกำหนด	77	846	522	-	-	-	1,445
เลืตเตอร์ออฟเครดิต	183	2,544	789	-	-	-	3,516
ภาระผูกพันอื่น							
วงเงินเบิกเกินบัญชีที่ลูกค้า ยังไม่ได้ถอน	22,171	-	-	-	-	-	22,171
สัญญาอัตราแลกเปลี่ยนทันที	2,082	2,347	-	-	-	-	4,429
การค้าประกันอื่น	10,103	2,231	4,121	960	24	-	17,439
ตราสารอนุพันธ์							
อนุพันธ์ด้านอัตราแลกเปลี่ยน	5,669	152,372	63,956	1,903	-	-	223,900
อนุพันธ์ด้านอัตราดอกเบี้ย	-	56,935	146,100	312,939	13,689	-	529,663
อนุพันธ์ด้านอื่นๆ	-	-	-	-	-	-	-

* นโยบายบริหารความเสี่ยงด้านสภาพคล่องของธนาคาร จะแสดงเงินให้สินเชื่อที่ไม่ก่อให้เกิดรายได้ เช่น บางส่วนของเงินให้สินเชื่อที่มีการปรับโครงสร้างหนี้ และเงินให้สินเชื่อโดยคุณภาพไว้ภายใต้หัวข้อมากกว่า 5 ปี

หมายเหตุประกอบงบการเงินรวม

(ต่อ)

49.7 ประมาณการมูลค่ายุติธรรมของตราสารทางการเงิน

มูลค่ายุติธรรมของตราสารทางการเงินได้จัดทำโดยธนาคารและบริษัทย่อยโดยใช้ข้อมูลที่มีอยู่ในตลาด และวิธีการประเมินราคาที่เหมาะสมสำหรับตราสารทางการเงินแต่ละประเภท

49.8 มูลค่ายุติธรรมของตราสารการเงิน

ณ วันที่ 31 ธันวาคม 2556 และ 2555 มูลค่ายุติธรรมของตราสารทางการเงินในงบแสดงฐานะการเงินของธนาคารและบริษัทย่อยมีดังนี้

ประเภทตราสารการเงิน	(หน่วย: ล้านบาท)			
	งบการเงินรวม			
	ณ วันที่ 31 ธันวาคม			
	2556		2555	
	มูลค่าตามบัญชี	มูลค่ายุติธรรม	มูลค่าตามบัญชี	มูลค่ายุติธรรม
สินทรัพย์ทางการเงิน				
เงินสด	4,783	4,783	4,665	4,665
รายการระหว่างธนาคารและตลาดเงิน - สุทธิ	60,449	60,449	55,875	55,875
สินทรัพย์ตราสารอนุพันธ์	9,610	9,610	2,979	2,979
เงินลงทุน - สุทธิ	73,123	73,217	72,165	72,439
เงินให้สินเชื่อแก่ลูกหนี้และดอกเบี้ยค้างรับ - สุทธิ	248,756	248,756	208,288	208,288
ลูกหนี้อื่น - บสท. - สุทธิ	1,210	1,210	870	870
หนี้สินทางการเงิน				
เงินรับฝาก	234,641	234,641	201,719	201,719
รายการระหว่างธนาคารและตลาดเงิน	90,031	90,031	82,804	82,804
หนี้สินจ่ายคืนเมื่อทวงถาม	2,856	2,856	3,567	3,567
หนี้สินตราสารอนุพันธ์	7,782	7,782	4,136	4,136
ตราสารหนี้ที่ออกและเงินกู้ยืม	28,019	28,019	22,905	22,905

หมายเหตุประกอบงบการเงินรวม

(ต่อ)

(หน่วย: ล้านบาท)

ประเภทตราสารการเงิน	งบการเงินเฉพาะกิจการ			
	ณ วันที่ 31 ธันวาคม			
	2556		2555	
	มูลค่าตามบัญชี	มูลค่ายุติธรรม	มูลค่าตามบัญชี	มูลค่ายุติธรรม
สินทรัพย์ทางการเงิน				
เงินสด	4,783	4,783	4,665	4,665
รายการระหว่างธนาคารและตลาดเงิน - สุทธิ	60,449	60,449	55,511	55,511
สินทรัพย์ตราสารอนุพันธ์	9,610	9,610	2,979	2,979
เงินลงทุน - สุทธิ	73,318	73,412	72,491	72,765
เงินให้สินเชื่อแก่ลูกหนี้และดอกเบี้ยค้างรับ - สุทธิ	248,756	248,756	208,287	208,287
ลูกหนี้อื่น - บสท. - สุทธิ	1,210	1,210	870	870
หนี้สินทางการเงิน				
เงินรับฝาก	234,868	234,868	201,934	201,934
รายการระหว่างธนาคารและตลาดเงิน	90,031	90,031	82,847	82,847
หนี้สินจ่ายคืนเมื่อทวงถาม	2,856	2,856	3,567	3,567
หนี้สินตราสารอนุพันธ์	7,782	7,782	4,136	4,136
ตราสารหนี้ที่ออกและเงินกู้ยืม	28,019	28,019	22,905	22,905

49.9 วิธีการและข้อสมมติฐานในการประมาณมูลค่ายุติธรรมของตราสารทางการเงิน

วิธีการและข้อสมมติฐานที่ธนาคารและบริษัทย่อยได้ใช้ในการประมาณมูลค่ายุติธรรมของตราสารทางการเงินสรุปได้ดังนี้

(ก) เงินสดและรายการระหว่างธนาคารและตลาดเงิน

มูลค่ายุติธรรมโดยประมาณของเงินสด และของรายการระหว่างธนาคารและตลาดเงินที่มีวันครบกำหนดเหลือน้อยกว่า 1 ปี หรือมีอัตราดอกเบี้ยลอยตัวนั้นถือตามจำนวนเงินที่แสดงในงบแสดงฐานะการเงิน ส่วนมูลค่ายุติธรรมสำหรับรายการที่มีอัตราดอกเบี้ยคงที่และมีวันครบกำหนดเหลืออยู่มากกว่า 1 ปี คำนวณโดยใช้วิธีการหาส่วนลดกระแสเงินสด โดยใช้อัตราดอกเบี้ยเฉลี่ยในปัจจุบันที่คิดกับรายการที่มีลักษณะคล้ายกัน

(ข) เงินลงทุน

มูลค่ายุติธรรมของหลักทรัพย์ถือตามราคาที่มีการซื้อขายจริงในตลาด หรือถ้าไม่มีราคาซื้อขายจริงในตลาดก็ใช้ราคาตลาดของหลักทรัพย์อื่นที่เทียบเคียงได้หลังปรับปรุงค่าความเสี่ยงหรือถือมูลค่าสินทรัพย์สุทธิเป็นมูลค่ายุติธรรมของหลักทรัพย์

หมายเหตุประกอบงบการเงินรวม

(ต่อ)

(ค) เงินให้สินเชื่อแก่ลูกหนี้

มูลค่ายุติธรรมของเงินให้สินเชื่อที่ใช้อัตราดอกเบี้ยแบบลอยตัวที่มีการเปลี่ยนแปลงอัตราดอกเบี้ยบ่อยและไม่มีผลในการเปลี่ยนแปลงอย่างมีสาระสำคัญในความเสี่ยงของการให้สินเชื่อ ถือตามจำนวนเงินที่แสดงในงบแสดงฐานะการเงิน มูลค่ายุติธรรมของสินเชื่อที่มีอัตราดอกเบี้ยคงที่และมีการเปลี่ยนแปลงอัตราดอกเบี้ยภายใน 1 ปี นับจากวันที่ในงบแสดงฐานะการเงินประมาณโดยใช้จำนวนเงินที่แสดงในงบแสดงฐานะการเงิน ส่วนมูลค่ายุติธรรมของสินเชื่อที่ใช้อัตราดอกเบี้ยแบบคงที่อื่นซึ่งประมาณโดยใช้วิธีการหาส่วนลดกระแสเงินสด โดยใช้อัตราดอกเบี้ยเฉลี่ยในปัจจุบันที่คิดกับสินเชื่อที่ให้กับผู้กู้ยืมที่มีลักษณะและเงื่อนไขการให้สินเชื่อที่คล้ายกัน ยกเว้นหากมีจำนวนไม่เป็นสาระสำคัญให้ถือตามจำนวนที่แสดงไว้ในงบแสดงฐานะการเงิน

มูลค่ายุติธรรมของลูกหนี้ตามสัญญาเช่าทางการเงินและสัญญาเช่าซื้อประมาณโดยวิธีการหาส่วนลดกระแสเงินสด โดยพิจารณาจากอัตราดอกเบี้ยในปัจจุบันตามอายุสัญญาคงเหลือเฉลี่ย

(ง) ดอกเบี้ยค้างรับ

มูลค่ายุติธรรมโดยประมาณของดอกเบี้ยค้างรับถือตามจำนวนเงินที่คงค้าง ณ วันสิ้นปี

(จ) ภาระหนี้เงินรับฝาก

มูลค่ายุติธรรมของเงินรับฝากแบบเมื่อทวงถามถือตามจำนวนที่แสดงในงบแสดงฐานะการเงิน สำหรับมูลค่ายุติธรรมของเงินรับฝากประเภทที่มีการเปลี่ยนแปลงอัตราดอกเบี้ย บัตรเงินรับฝากและเงินฝากประเภทที่มีอัตราดอกเบี้ยคงที่และมีการเปลี่ยนแปลงอัตราดอกเบี้ยภายใน 1 ปี นับจากวันที่ในงบแสดงฐานะการเงินประมาณโดยใช้จำนวนคงเหลือตามบัญชี มูลค่ายุติธรรมของเงินรับฝากอื่นที่มีอัตราดอกเบี้ยคงที่คำนวณโดยวิธีการหาส่วนลดกระแสเงินสดของจำนวนที่จะครบกำหนดในแต่ละเดือน โดยใช้อัตราดอกเบี้ยเงินฝากเฉลี่ยของธนาคารพาณิชย์ขนาดใหญ่ 4 แห่งในปัจจุบัน ยกเว้นหากมีจำนวนไม่เป็นสาระสำคัญให้ถือตามจำนวนที่แสดงไว้ในงบแสดงฐานะการเงิน

(ฉ) รายการระหว่างธนาคารและตลาดเงิน (หนี้สิน)

มูลค่ายุติธรรมของรายการที่มีวันครบกำหนดเหลืออยู่น้อยกว่า 1 ปี หรือมีอัตราดอกเบี้ยแบบลอยตัวประมาณโดยใช้จำนวนที่เหลืออยู่ในบัญชี ส่วนมูลค่ายุติธรรมของรายการที่มีอัตราดอกเบี้ยคงที่และมีวันครบกำหนดเหลืออยู่มากกว่า 1 ปี คำนวณโดยวิธีการหาส่วนลดกระแสเงินสด โดยใช้อัตราดอกเบี้ยเฉลี่ยในปัจจุบันที่คิดกับรายการที่มีลักษณะคล้ายกัน

(ช) ตราสารหนี้ที่ออกและเงินกู้ยืม

มูลค่ายุติธรรมของเงินกู้ยืมที่มีอายุคงเหลือไม่เกิน 1 ปี นับจากวันที่ในงบแสดงฐานะการเงินประมาณโดยใช้จำนวนคงเหลือตามบัญชี สำหรับมูลค่ายุติธรรมของเงินกู้ยืมที่มีอายุคงเหลือเกินกว่า 1 ปี ประมาณการโดยใช้วิธีการหาส่วนลดกระแสเงินสดโดยใช้อัตราดอกเบี้ยเฉลี่ยในปัจจุบันสำหรับการกู้ยืมที่มีลักษณะคล้ายกัน

หมายเหตุประกอบงบการเงินรวม

(ต่อ)

(ข) มูลค่ายุติธรรมของภาระผูกพัน

ภาระจากการรับอวัลต์เงิน การค้ำประกัน และภาระตามเลืตเตอร์ออฟเครดิต

ในการทำธุรกรรมด้านการรับอวัลต์ การค้ำประกัน และการออกเลืตเตอร์ออฟเครดิตนั้น มิได้มีวัตถุประสงค์เพื่อขายหรือเพื่อค้าตราสารดังกล่าว ดังนั้นจึงไม่สามารถหามูลค่ายุติธรรมได้ทั้งนี้ธนาคารมิได้คำนวณมูลค่ายุติธรรมของตราสารดังกล่าวเนื่องจาก

- ภาระในการค้ำประกันการกู้ยืมเงินที่ครบกำหนดเกินกว่า 1 ปี เป็นส่วนน้อยที่มีการกำหนดอัตราดอกเบี้ยที่แน่นอนไว้ล่วงหน้า
- ค่าธรรมเนียมสำหรับภาระผูกพันเหล่านี้ไม่แตกต่างไปจากค่าธรรมเนียมที่เรียกเก็บในปัจจุบันจากภาระผูกพันที่มีลักษณะใกล้เคียงกัน
- ค่าธรรมเนียมที่เรียกเก็บภายใต้ภาระผูกพันดังกล่าวไม่ได้คำนวณเป็นมูลค่ายุติธรรม เนื่องจากจำนวนเงินไม่เป็นสาระสำคัญ

ภาระผูกพันอื่น

มูลค่ายุติธรรมของสัญญาซื้อขายเงินตราต่างประเทศได้มาจากราคาที่ซื้อขายกันจริงในตลาดของสัญญาซื้อขายเงินตราต่างประเทศที่มีลักษณะคล้ายกัน สำหรับมูลค่ายุติธรรมของตราสารอนุพันธ์อื่นนั้นประมาณการโดยใช้วิธีการหาส่วนลดกระแสเงินสด

50. การอนุมัติงบการเงิน

งบการเงินนี้ได้รับอนุมัติให้ออกโดยคณะกรรมการของธนาคารเมื่อวันที่ 25 กุมภาพันธ์ 2557

ข้อมูลอื่น

1. บริษัทย่อยของธนาคาร

1. บริษัท ยูโอบี เซอร์วิสเชส จำกัด

ประเภทธุรกิจ	: ติดตาม ทวงถาม และบริการจัดเก็บหนี้
ที่ตั้งสำนักงาน	: เลขที่ 690 ชั้น 17-18 ถนนสุขุมวิท แขวงคลองตัน เขตคลองเตย กรุงเทพฯ 10110
โทรศัพท์	: 0 2680 5555
โทรสาร	: 0 2258 6900
ทุนชำระแล้ว	: 60,000,000 บาท แบ่งเป็นหุ้นสามัญจำนวน 10,000,000 หุ้น
สัดส่วนการถือหุ้น	: ร้อยละ 99.99

2. บริษัท ยูโอบีบูลเลี่ยน แอนด์ ฟิวเจอร์ (ไทย) จำกัด

ประเภทธุรกิจ	: ซื้อขายสัญญาซื้อขายล่วงหน้า
ที่ตั้งสำนักงาน	: เลขที่ 191 ชั้น 7 ถนนสาทรใต้ แขวงยานนาวา เขตสาทร กรุงเทพฯ 10120
โทรศัพท์	: 0 2213 2611
โทรสาร	: 0 2213 2614
ทุนชำระแล้ว	: 175,000,000 บาท แบ่งเป็นหุ้นสามัญจำนวน 1,750,000 หุ้น
สัดส่วนการถือหุ้น	: ร้อยละ 75.00

3. บริษัท ยูโอบี ลีสซิ่ง (ไทย) จำกัด

ประเภทธุรกิจ	: จัดทะเบียนรถบริษัท เมื่อวันที่ 15 ตุลาคม 2553
ที่ตั้งสำนักงาน	: เลขที่ 191 ถนนสาทรใต้ แขวงยานนาวา เขตสาทร กรุงเทพฯ 10120
โทรศัพท์	: 0 2343 4527
โทรสาร	: 0 2285 1633
ทุนชำระแล้ว	: 3,975,396 บาท แบ่งเป็นหุ้นสามัญจำนวน 32,000,000 หุ้น
สัดส่วนการถือหุ้น	: ร้อยละ 99.99

4. บริษัท ไทยจัดการทรัพย์สิน จำกัด (ชื่อเดิมคือ บริษัทหลักทรัพย์จัดการกองทุน ยูโอบี (ไทย) จำกัด)

ประเภทธุรกิจ	: จัดทะเบียนรถบริษัท เมื่อวันที่ 31 ตุลาคม 2556
ที่ตั้งสำนักงาน	: เลขที่ 173/27-30, 32-33 ชั้น 25 อาคารเอเชียเซ็นเตอร์ ถนนสาทรใต้ แขวงทุ่งมหาเมฆ เขตสาทร กรุงเทพฯ 10120
โทรศัพท์	: 0 2786 2299, 0 2786 2170
โทรสาร	: 0 2786 2371
ทุนชำระแล้ว	: 2,700,000 บาท แบ่งเป็นหุ้นสามัญจำนวน 10,000,000 หุ้น
สัดส่วนการถือหุ้น	: ร้อยละ 99.99

ข้อมูลอื่น

2. ข้อมูลกรรมการ

ชื่อ - นามสกุล	ระยะเวลา	ประสบการณ์ทำงาน
1. นายวี ไชว เยา	ก.ค. 2547 - ปัจจุบัน พ.ค. 2556 - ปัจจุบัน พ.ค. 2550 - เม.ย. 2556 2517 - เม.ย. 2550	<ul style="list-style-type: none">ประธานกรรมการผู้มีอำนาจลงนาม ธนาคารยูโอบี จำกัด (มหาชน)Chairman Emeritus & Adviser, United Overseas Bank Limited, Singaporeประธานกรรมการ, United Overseas Bank Limited, Singaporeประธานกรรมการ และ CEO, United Overseas Bank Limited, Singapore
2. นายวี อี เชียง	ก.ค. 2547 - ปัจจุบัน พ.ค. 2550 - ปัจจุบัน 2543 - เม.ย. 2550	<ul style="list-style-type: none">รองประธานกรรมการผู้มีอำนาจลงนาม ธนาคารยูโอบี จำกัด (มหาชน)รองประธานกรรมการและ CEO, United Overseas Bank Limited, Singaporeรองประธานกรรมการและ President, United Overseas Bank Limited, Singapore
3. นายสืบตระกูล สุนทรธรรม	ส.ค. 2555 - ปัจจุบัน ส.ค. 2553 - ส.ค. 2555 ส.ค. 2551 - ส.ค. 2553 ส.ค. 2547 - ปัจจุบัน 2535 - ปัจจุบัน	<ul style="list-style-type: none">กรรมการสรรหาและกำหนดค่าตอบแทน ธนาคารยูโอบี จำกัด (มหาชน)ประธานคณะกรรมการสรรหาและกำหนดค่าตอบแทน ธนาคารยูโอบี จำกัด (มหาชน)ประธานคณะกรรมการตรวจสอบ ธนาคารยูโอบี จำกัด (มหาชน)กรรมการอิสระ และกรรมการตรวจสอบ ธนาคารยูโอบี จำกัด (มหาชน)กรรมการรองกรรมการผู้จัดการใหญ่ บริษัท ลีอิกซ์เลย์ จำกัด (มหาชน)
4. นายอรุณ จิระวาลา	ส.ค. 2555 - ปัจจุบัน 2555 - ปัจจุบัน ส.ค. 2553 - ส.ค. 2555 เม.ย. 2552 - ปัจจุบัน มิ.ย. 2552 - ปัจจุบัน เม.ย. 2551 - ปัจจุบัน เม.ย. 2551 - ปัจจุบัน ส.ค. 2550 - ปัจจุบัน พ.ย. 2549 - ปัจจุบัน	<ul style="list-style-type: none">ประธานคณะกรรมการสรรหาและกำหนดค่าตอบแทน ธนาคารยูโอบี จำกัด (มหาชน)ประธานกรรมการบรรษัทภิบาล บริษัท ทีอาร์ซี คอนสตรัคชั่น จำกัด (มหาชน)ประธานคณะกรรมการตรวจสอบ ธนาคารยูโอบี จำกัด (มหาชน)ประธานกรรมการ บริษัท เค.ดับบลิว.ซี คลังสินค้า จำกัดกรรมการอิสระ บริษัท ทีอาร์ซี คอนสตรัคชั่น จำกัด (มหาชน)กรรมการอิสระ และกรรมการตรวจสอบ ธนาคารยูโอบี จำกัด (มหาชน)ประธานกรรมการ บริษัท กรุงเทพคลังเอกสาร จำกัดประธานกรรมการบริหาร บริษัท กรุงเทพโสภณ จำกัด (มหาชน)กรรมการ บริษัท พลังโสภณ จำกัด
5. นายชินวัฒน์ บุลสุข	ส.ค. 2555 - ปัจจุบัน ส.ค. 2551 - ส.ค. 2553 ส.ค. 2549 - ส.ค. 2551 ส.ค. 2547 - ปัจจุบัน 2546 - ปัจจุบัน	<ul style="list-style-type: none">ประธานคณะกรรมการตรวจสอบ ธนาคารยูโอบี จำกัด (มหาชน)ประธานคณะกรรมการสรรหาและกำหนดค่าตอบแทน ธนาคารยูโอบี จำกัด (มหาชน)ประธานคณะกรรมการตรวจสอบ ธนาคารยูโอบี จำกัด (มหาชน)กรรมการอิสระ ธนาคารยูโอบี จำกัด (มหาชน)กรรมการและประธานเจ้าหน้าที่บริหาร บริษัท ไทยสมุทร แอสเซท จำกัด
6. นายลี ชิน ยง	ส.ค. 2547 - ปัจจุบัน 2546 - ปัจจุบัน	<ul style="list-style-type: none">กรรมการผู้มีอำนาจลงนาม ธนาคารยูโอบี จำกัด (มหาชน)Managing Director, United Overseas Bank Limited, Singapore
7. นายเชียว ไช ฮง	พ.ย. 2552 - ปัจจุบัน ก.ค. 2548 - ปัจจุบัน	<ul style="list-style-type: none">กรรมการผู้มีอำนาจลงนาม ธนาคารยูโอบี จำกัด (มหาชน)Managing Director, United Overseas Bank Limited, Singapore

ข้อมูลอื่น

ชื่อ - นามสกุล	ระยะเวลา	ประสบการณ์ทำงาน
8. นายปีเตอร์ ฟู มู ตัน	ต.ค. 2555 - ปัจจุบัน	<ul style="list-style-type: none"> กรรมการผู้มีอำนาจลงนาม และกรรมการผู้จัดการใหญ่ ธนาคารยูโอบี จำกัด (มหาชน)
	มิ.ย. 2555 - ก.ย. 2555	<ul style="list-style-type: none"> รองกรรมการผู้จัดการใหญ่ ธนาคารยูโอบี จำกัด (มหาชน)
	ก.ค. 2554 - พ.ค. 2555	<ul style="list-style-type: none"> Managing Director, United Overseas Bank Limited, Singapore
	2547 - 2554	<ul style="list-style-type: none"> CEO, Fortis Bank sa/nv, Singapore
9. นายสัญญา อภิศักดิ์ศิริกุล	มี.ค. 2555 - ปัจจุบัน	<ul style="list-style-type: none"> กรรมการผู้มีอำนาจลงนาม ธนาคารยูโอบี จำกัด (มหาชน)
	2550 - ปัจจุบัน	<ul style="list-style-type: none"> ผู้ช่วยกรรมการผู้จัดการใหญ่ ธนาคารยูโอบี จำกัด (มหาชน)
	2544 - 2549	<ul style="list-style-type: none"> ผู้อำนวยการอาวุโส ธนาคารเอเชีย จำกัด (มหาชน)
	2543 - 2544	<ul style="list-style-type: none"> ผู้อำนวยการ ธนาคารเอเชีย จำกัด (มหาชน)

3. ค่าตอบแทนกรรมการ

ณ 31 ธันวาคม 2556

	คณะกรรมการ		
	คณะกรรมการธนาคาร	คณะกรรมการตรวจสอบ	สรรหาและกำหนดค่าตอบแทน
1. นายวี ไชว เยา	1,540,000	-	-
2. นายวี อี เชียง	1,180,000	-	115,000
3. นายชินวัฒน์ บุณสุข	820,000	720,000	-
4. นายสืบตระกูล สุนทรธรรม	820,000	360,000	240,000
5. นายอรุณ จิรชวาลา	820,000	360,000	460,000
6. นายลี ชิน ยง	460,000	-	115,000
7. นายเชียว ไช ฮง	460,000	-	-
8. นายปีเตอร์ ฟู มู ตัน	460,000	-	-
9. นายสัญญา อภิศักดิ์ศิริกุล	460,000	-	-
รวม	7,020,000	1,440,000	930,000

4. ค่าตอบแทนผู้บริหาร

ในปี 2556 ธนาคารได้จ่ายค่าตอบแทนที่เป็นตัวเงินให้แก่ผู้บริหารระดับผู้ช่วยกรรมการผู้จัดการใหญ่ขึ้นไป เป็นจำนวนเงินทั้งสิ้น 333,854,600 บาท (ปี 2555 จำนวน 330,065,621 บาท) นอกจากนี้ ธนาคารได้จ่ายค่าตอบแทนที่ไม่เป็นตัวเงิน อาทิเช่น เงินสมทบกองทุนสำรองเลี้ยงชีพ ค่าเบี้ยประกันชีวิต ประกันสุขภาพ และค่าเดินทาง ตามที่ได้เปิดเผยในหมายเหตุประกอบงบการเงินข้อ 35 ในรายงานประจำปีฉบับนี้

ข้อมูลอื่น

5. การดำรงตำแหน่งกรรมการของกรรมการ และผู้บริหาร ณ สิ้นปี 2556

กรรมการ

1. นายวี โชว เยา

บริษัท	ตำแหน่ง
UOB Business Group	
1. United Overseas Bank Ltd.	Chairman Emeritus & Adviser
2. United Overseas Insurance Ltd.	Chairman
3. United Overseas Bank (Malaysia) Bhd.	Chairman Emeritus & Adviser
4. UOB Australia Ltd.	Chairman
5. Far Eastern Bank Ltd.	Chairman Emeritus & Adviser
6. PT Bank UOB Indonesia	President Commissioner
7. United Overseas Bank (China) Ltd.	Supervisor
8. Overseas Union Bank Limited (อยู่ระหว่างการชำระบัญชีและควรรวมเข้ากับ United Overseas Bank Ltd.)	Chairman
Wee Family Business Group	
1. C.Y.Wee & Company Pte. Ltd.	Chairman
2. Kheng Leong Company (Pte.) Ltd.	Chairman
3. Wee Investments (Pte.) Ltd.	Chairman
4. UOL Group Ltd.	Chairman
5. Pan Pacific Hotels Group Limited	Chairman
6. Haw Par Corporation Ltd.	Chairman
7. United Industrial Corporation Ltd.	Chairman
8. Singapore Land Ltd.	Chairman
9. Marina Centre Holdings Pte. Ltd.	Chairman
10. Aquamarina Hotel Pte. Ltd.	Chairman
11. Hotel Marina City Pte. Ltd.	Chairman
12. Marina Bay Hotel Pte. Ltd.	Chairman
13. Wee Property (UK) Pte. Ltd.	Chairman
Non-Profit/Community Service Business Group	
1. Kim Mui Hoey Kuan	Chairman
2. Singapore Chinese Chamber of Commerce & Industry	Honorary President
3. Singapore Federation of Chinese Clan Associations	Honorary President
4. Singapore Hokkien Huay Kuan	Honorary President
5. Wee Foundation	Chairman

ข้อมูลอื่น

2. นายวี อี เชียง

บริษัท	ตำแหน่ง
UOB Business Group	
1. Chung Khiaw Bank (Malaysia) Bhd.	Director
2. Far Eastern Bank Ltd.	Director
3. Hermes UOB Capital Management Ltd.	Director
4. OUB Centre Ltd.	Chairman
5. Overseas Union Bank Ltd. (อยู่ระหว่างการชำระบัญชีและควบรวมเข้ากับ United Overseas Bank Ltd.)	Director
6. PT Bank UOB Indonesia	Vice President Commissioner
7. United Overseas Bank Ltd.	Director
8. United Overseas Bank (China) Ltd.	Chairman
9. United Overseas Bank (Malaysia) Bhd.	Director
10. United Overseas Insurance Ltd.	Director
11. UOBGC General Partners Ltd.	Director
12. UOB Australia Ltd.	Director
13. UOB Developments Pte. Ltd.	Director
14. UOB Global Capital LLC	Chairman
15. UOB Global Capital Pte. Ltd.	Chairman
16. UOB Travel Planners Pte. Ltd.	Director
17. Walden AB Ayala Ventures Co. Inc.	Director
Wee Family Business Group	
1. C Y Wee & Co Pte. Ltd.	Director
2. E C Wee Pte. Ltd.	Director
3. Kheng Leong Co (HK) Ltd.	Director
4. Kheng Leong Company (Pte.) Ltd.	Director
5. K.I.P. Industrial Holdings Ltd.	Director
6. KLC Holdings Ltd.	Director
7. KLC Holdings (Hong Kong) Ltd.	Director
8. Phoebus Singapore Holdings Pte. Ltd.	Director
9. Portfolio Nominees Ltd.	Director
10. Richly Joy Holdings Ltd.	Director
11. Wee Investments Pte. Ltd.	Director
12. Wee Venture (Overseas) Ltd.	Director
13. Pilkon Development Co., Ltd.	Director
14. Plaza Hotel Co., Ltd.	Director
15. Wee Property (UK) Pte. Ltd.	Director

ข้อมูลอื่น

บริษัท	ตำแหน่ง
Non-Profit/Community Service/Relationship (Networking) Business Group	
1. ASEAN Finance Corporation Ltd.	Director
2. INSEAD East Asia Council & International Council	Advisory Board Member
3. Singapore-China Foundation	Member, Board of Governors
4. Singapore Chinese Chamber of Commerce & Industry	Honorary Council Member
5. The Association of Banks in Singapore	Council Member
6. The Institute of Banking & Finance	Director
7. Visa APCEMEA Senior Client Council	Member
8. Wee Foundation	Director

3. นายชินวัฒน์ บุลสุข

บริษัท	ตำแหน่ง
กลุ่มธุรกิจนายชินวัฒน์ บุลสุข	
1. บริษัท ไทยสมุทร แอสเซท จำกัด	กรรมการและประธานเจ้าหน้าที่บริหาร
กลุ่มธุรกิจอื่น	
1. บริษัท สอง ช. จำกัด	กรรมการ

4. นายสีปตระกูล สุนทรธรรม

บริษัท	ตำแหน่ง
กลุ่มธุรกิจบริษัท ลีอกชเลย์	
1. บริษัท ลีอกชเลย์ จำกัด (มหาชน)	กรรมการรองกรรมการผู้จัดการใหญ่
2. บริษัท ลีอกชเลย์ โกลบอล จำกัด	กรรมการ
3. บริษัท ลีอกชเลย์ จีเทค เทคโนโลยี จำกัด	กรรมการ
4. บริษัท ลีอกชเลย์ เทรดตั้ง จำกัด	กรรมการ
5. บริษัท ลีอกชเลย์ พร็อพเพอร์ตี้ ดีเวลลอปเม้นท์ จำกัด	กรรมการ
6. บริษัท การ์ดไฟร์ จำกัด	ประธานกรรมการ
7. บริษัท โพเซโก้ (ประเทศไทย) จำกัด	ประธานกรรมการ
8. บริษัท เจนเนอร์ล เอวิเอชั่น จำกัด	กรรมการ
9. บริษัท เอ็นเอส บลูสโคป (ประเทศไทย) จำกัด	กรรมการ
10. บริษัท เอ็นเอส บลูสโคป เซอร์วิสเชส (ประเทศไทย) จำกัด	กรรมการ
11. บริษัท เอ็นเอส บลูสโคป ไลसाจท์ (ประเทศไทย) จำกัด	กรรมการ
12. บริษัท บีพี-คาสตรอล (ประเทศไทย) จำกัด	กรรมการ
13. บริษัท เอกภาวี จำกัด	กรรมการ
14. บริษัท ดาต้า มายนิ่ง จำกัด	กรรมการ
15. บริษัท เอเชีย ซิเคียวริตี้ เมเนจเม้นท์ จำกัด	กรรมการ
16. บริษัท ลินเลื่อป่า จำกัด	กรรมการ
17. บริษัท ลีอกชเลย์ จ้อยท์ แอนด์ โฮลด์ จำกัด	กรรมการ
18. บริษัท การค้าลาว จำกัด	กรรมการ
19. บริษัท โอเรียนทัล โพลท์ จำกัด	กรรมการ
20. บริษัท โพลทิก จำกัด	กรรมการ

ข้อมูลอื่น

บริษัท	ตำแหน่ง
กลุ่มบริษัทเมืองไทยประกันชีวิต	
1. บริษัท เมืองไทย ประกันชีวิต จำกัด (มหาชน)	กรรมการอิสระ
2. บริษัท เมืองไทย เรียวล เอสเตท จำกัด (มหาชน)	ประธานกรรมการ
กลุ่มธุรกิจอื่น	
1. บริษัท วนชัยกรุ๊ป จำกัด (มหาชน)	กรรมการอิสระ

5. นายอรุณ จิรชวาลา

บริษัท	ตำแหน่ง
กลุ่มบริษัทกรุงเทพโสภณ	
1. บริษัท กรุงเทพโสภณ จำกัด (มหาชน)	ประธานกรรมการบริหาร
2. บริษัท กรุงเทพคลังเอกสาร จำกัด	ประธานกรรมการ
3. บริษัท เค. ดับบลิว. ซี. คลังสินค้า จำกัด	ประธานกรรมการ
กลุ่มธุรกิจอื่น	
1. บริษัท พลังโสภณ จำกัด	กรรมการ
2. บริษัท ทีอาร์ซี คอนสตรัคชั่น จำกัด (มหาชน)	กรรมการอิสระ และประธานกรรมการบรรษัทภิบาล

6. นายลี ชิน ยง

บริษัท	ตำแหน่ง
UOB Group of Companies	
1. United Overseas Bank (Malaysia) Bhd.	Director
2. Uni.Asia Capital Sdn. Bhd.	Director
3. Uni.Asia Life Assurance Bhd.	Director and Deputy Chairman
4. UOB Property Investment Pte. Ltd.	Director
5. PT Bank UOB Indonesia	Commissioner
6. UOB International Investment Pte. Ltd.	Director
7. UOB-Kay Hian Holdings Ltd.	Director
8. United Overseas Bank (China) Ltd.	Director
UOL Group of Companies	
1. President Hotel Sdn. Bhd.	Director
2. HPL Properties (Malaysia) Sdn. Bhd.	Director
3. Grand Elite Sdn. Bhd.	Director
4. Grand Elite (Penang) Sdn. Bhd.	Director
5. UOL Serviced Residences Sdn. Bhd.	Director

ข้อมูลอื่น

7. นายเชียว ไช ฮง

บริษัท	ตำแหน่ง
UOB Group of Companies	
1. United Overseas Bank Philippines	Director
2. UOB Global Capital Pte. Ltd.	Director
3. UOB International Investment Pte. Ltd.	Director
4. UOB Asset Management Ltd.	Director
Other Business Group	
1. Banco De Oro Unibank Inc.	Director
2. The Anglo-Chinese Schools Foundation Ltd.	Director

8. นายปีเตอร์ พู มู ตัน

- ไม่มี

9. นายสัญญาชัย อภิศักดิ์ศิริกุล

บริษัท	ตำแหน่ง
ธุรกิจในกลุ่มยูโอบีไทย	
1. บริษัท ยูโอบี บุลเลียน แอนด์ ฟิวเจอร์ (ไทย) จำกัด	กรรมการ
2. บริษัท ยูโอบี เซอร์วิสเชส จำกัด	กรรมการ
ธุรกิจในกลุ่มธนาคารยูโอบี ประเทศสิงคโปร์	
1. บริษัทหลักทรัพย์จัดการกองทุนยูโอบี (ประเทศไทย) จำกัด	กรรมการ

ผู้บริหาร

ชื่อ - สกุล	บริษัท	ตำแหน่ง
1. นายสติเว่น เจียว สวีกวน	-	-
2. นางรุ่งทิพย์ อังคศิริสรรพ	-	-
3. นางสาวไฮ สวิท มอย มากาเร็ด	-	-
4. นายพรชัย วิวัฒน์ภัทรกุล	-	-
5. นางสาวงามจิตต์ ศิริจินดาเลิศ	-	-
6. นางบุษบา วิโรจน์โกคา	-	-
7. นายไล เซน ฮวี (ชาร์ลส์)	บริษัท ยูโอบี บุลเลียน แอนด์ ฟิวเจอร์ (ไทย) จำกัด	กรรมการ
8. นางพัชนี ว่องศิลป์วัฒนา	-	-
9. นางสาวไพลิน อังศรีวงศ์	บริษัท โนเบิล ไลน์ จำกัด (ประเทศไทย)	กรรมการ
10. นายสัญญาชัย อภิศักดิ์ศิริกุล	1. บริษัทหลักทรัพย์จัดการกองทุน ยูโอบี (ประเทศไทย) จำกัด 2. บริษัท ยูโอบี เซอร์วิสเชส จำกัด 3. บริษัท ยูโอบี บุลเลียน แอนด์ ฟิวเจอร์ (ไทย) จำกัด	กรรมการ กรรมการ กรรมการ
11. นายลิม เค็ง เต็ก	บริษัท ยูโอบี เซอร์วิสเชส จำกัด	กรรมการ
12. นางสาวปิยพร รัตน์ประสาทพร	บริษัทหลักทรัพย์จัดการกองทุน ยูโอบี (ประเทศไทย) จำกัด	กรรมการ
13. นางสาวธรราวดี มนัสชินอภิสิทธิ์	-	-

ข้อมูลอื่น

ชื่อ - สกุล	บริษัท	ตำแหน่ง
14. นายยุทธชัย เตชะราชกุล	บริษัท แอ็กซ่าประกันภัย จำกัด (มหาชน)	กรรมการ
15. นางสาวมรุตน์ มาระเนตร	-	-
16. นายมานิต พาณิชย์กุล	-	-
17. นายเบเนดิก โย เคียน ซุน	-	-
18. นางสาวพจนีย์ รุ่งแสง	-	-
19. นายพิศาล ชัตติโยทัยวงศ์	-	-
20. นายเยา ฉือ ซอย	-	-
21. นางสาวมนทิรา อุตระภิชาติ	-	-
22. นายภูมิชาย ชูสกุลธนะชัย	-	-
23. นางสาวพิมลรัตน์ ตั้งก่อสกุล	-	-
24. นางสาวสิริมา เตชะรุ่งนรินทร์	-	-
25. นายลอย ไค ชูว	-	-
26. นางกัญลิกา บุษปวนิช	-	-
27. นางสาวยุวดี ชววัฒนางค์	โรงพยาบาลเสรีรักษ์	กรรมการ
28. นางสาวจี ประมวลรัตน์	-	-
29. นายคณภพ อภิขิตสกุล	-	-
30. นางสาวรตนชนม์ อ้นโยดม	-	-
31. นางสาววัสสา อนันทะสะ	-	-

6. การถือหุ้นในธนาคาร บริษัทย่อย และบริษัทร่วมของธนาคาร

กรรมการของธนาคารมิได้ถือหุ้นในธนาคาร บริษัทย่อย และบริษัทร่วมของธนาคาร

7. ค่าตอบแทนผู้สอบบัญชี

ในปี 2556 ธนาคารและบริษัทย่อยได้จ่ายค่าตอบแทนการสอบบัญชีและค่าตอบแทนการตรวจสอบพิเศษตามประกาศธนาคารแห่งประเทศไทยให้แก่ บริษัท สำนักงาน อีวาย จำกัด (เดิมชื่อ บริษัท สำนักงาน เอ็นส์ แอนด์ ยัง จำกัด) เป็นจำนวนเงิน 8,570,000 บาท และจำนวน 350,000 บาทตามลำดับ รวมเป็นเงินทั้งสิ้น 8,920,000 บาท

ข้อมูลอื่น

8. รายการทางธุรกิจกับบริษัทที่เกี่ยวข้อง

ในปี 2556 ธนาคารมีรายการทางธุรกิจกับบริษัทที่เกี่ยวข้องกับกรรมการของธนาคารดังนี้

	รายการระหว่างธนาคาร		รายการระหว่างธนาคาร		รายการเกี่ยวกับ		คำใช้จ่าย	
	และสินทรัพย์	สินทรัพย์	และสินทรัพย์	สินทรัพย์	อาคาร	สถานที่	ในการ	คำใช้จ่าย
บริษัทย่อย								
บจก. ยูเอสบีแอลเอช เอ็นดี พีแอนด์ ทีแอนด์ ที (ไทย)	/	/	/	/	/	/	/	นายสัณชัย อภิกัตติกิจกุล
บจก. ยูเอสบี ซีเอสวีเอส	/	/	/	/	/	/	/	นายสัณชัย อภิกัตติกิจกุล
บริษัทที่เกี่ยวข้องกัน								
บมจ. ลีอากเฮย์	/	/	/	/	/	/	/	นายสีปตระกูล สุนทรธรรม
บมจ. เมืองไทยประกันชีวิต	/	/	/	/	/	/	/	นายสีปตระกูล สุนทรธรรม
บจก. อินเตอร์วอเตอร์เวิลด์ พัทยา	/	/	/	/	/	/	/	นายวี ไชว ยา
บจก. ทีพีเอชอาร์ (ไทยแลนด์)	/	/	/	/	/	/	/	นายวี ไชว ยา, นายวี อี เชียง
บจก. ไชว ป้า ไทเกอร์ บาล์ม (ประเทศไทย)	/	/	/	/	/	/	/	นายวี ไชว ยา, นายวี อี เชียง
บจก. ลีอากเฮย์ไอร์แลนด์	/	/	/	/	/	/	/	นายสีปตระกูล สุนทรธรรม
บมจ. ลีอากเฮย์	/	/	/	/	/	/	/	นายสีปตระกูล สุนทรธรรม
บจก. โปรเฟสชันแนลคอมพิวเตอร์	/	/	/	/	/	/	/	นายสีปตระกูล สุนทรธรรม
บจก. เนทวันเน็ทเวิร์คโซลูชั่น	/	/	/	/	/	/	/	นายสีปตระกูล สุนทรธรรม
บจก. แอล ฮาร์ตเวร์ แอนด์ เซอร์วิส	/	/	/	/	/	/	/	นายสีปตระกูล สุนทรธรรม
บจก. ลีอากเฮย์ เทคดิง	/	/	/	/	/	/	/	นายสีปตระกูล สุนทรธรรม
บมจ. ทิอารี คอนสตรัคชั่น	/	/	/	/	/	/	/	นายอรุณ จิรขวาลา
บด. ทีเอสไอ	/	/	/	/	/	/	/	นายสัณชัย อภิกัตติกิจกุล
บดจ. ทีเอสไอ	/	/	/	/	/	/	/	นายสัณชัย อภิกัตติกิจกุล
ผู้ถือหุ้นรายใหญ่								
ธนาคารยูไนเต็ด โอเวอร์ซีส์ จำกัด	/	/	/	/	/	/	/	/ นายวี ไชว ยา, นายวี อี เชียง
บริษัทในกลุ่มธนาคารยูไนเต็ด โอเวอร์ซีส์ จำกัด								
United Overseas Bank (Malaysia) Bhd	/	/	/	/	/	/	/	นายวี ไชว ยา, นายวี อี เชียง
United Overseas Bank (China) Limited	/	/	/	/	/	/	/	นายวี ไชว ยา, นายวี อี เชียง
UOB Bullion & Futures, Singapore	/	/	/	/	/	/	/	นายวี ไชว ยา, นายวี อี เชียง
Far Eastern Bank Ltd., Singapore	/	/	/	/	/	/	/	นายวี ไชว ยา, นายวี อี เชียง
UOB Asset Management (Thailand) Co., Ltd.	/	/	/	/	/	/	/	นายวี ไชว ยา, นายวี อี เชียง
บมจ. หลักทรัพย์ยูเอบี เคย์เสียน (ประเทศไทย)	/	/	/	/	/	/	/	นายวี ไชว ยา

ธนาคารได้แสดงรายละเอียดของรายการทางธุรกิจที่สำคัญเกี่ยวกับกิจการที่เกี่ยวข้องกันไปแล้วในหมายเหตุประกอบงบการเงินข้อ 35

การบริหารความเสี่ยง

การบริหารความเสี่ยงด้านการเงินและความเสี่ยงอื่นๆ อย่างมีประสิทธิภาพ เป็นปัจจัยสำคัญในความสำเร็จทางธุรกิจของกลุ่มยูบีไทย โดยการ บริหารความเสี่ยงมุ่งเน้นการจัดการระดับความเสี่ยงให้อยู่ภายใต้ ขอบเขตที่กำหนดโดยคณะกรรมการบริหารและอนุมัติโดยคณะ กรรมการธนาคาร และ/หรือ คณะกรรมการที่ได้รับมอบหมายจากคณะ กรรมการธนาคาร

ทั้งนี้กลุ่มยูบีไทยได้พัฒนารอบนโยบายและการดำเนินงานเพื่อกำหนด ประเมิน ฝ้าติดตามและควบคุมความเสี่ยง โดยให้อยู่ภายใต้ แนวทางการบริหารความเสี่ยงของกลุ่มยูบีไทยเพื่อเสริมสร้าง

- การเติบโตอย่างยั่งยืน บนหลักการบริหารความเสี่ยงที่เหมาะสม สำหรับการดำเนินธุรกิจ
- ความสามารถในการประเมินความเสี่ยงอย่างต่อเนื่อง รวมถึงการ ควบคุมความเสี่ยง
- ความสามารถในการพัฒนาธุรกิจได้อย่างมั่นคงโดยยึดหลักการ ระมัดระวัง ภายใต้อุปการการบริหารความเสี่ยงที่มีประสิทธิภาพ

กรอบกำกับดูแลบริหารความเสี่ยง

คณะกรรมการธนาคารปฏิบัติหน้าที่กำกับดูแลความเสี่ยง และควบคุม โครงสร้างการบริหารจัดการอย่างมีประสิทธิภาพเพื่อให้มั่นใจว่าการ ดำเนินธุรกิจของกลุ่มยูบีไทย

- สามารถปฏิบัติด้วยความระมัดระวังและเหมาะสมตามมาตรฐาน วิชาชีพ
- สอดคล้องกับกลยุทธ์ทางธุรกิจและระดับความเสี่ยงที่ยอมรับได้ (Risk Appetite) ของกลุ่มยูบีไทย
- ให้อยู่ภายใต้การบริหารความเสี่ยงและการควบคุมภายในอย่าง เพียงพอ

ทั้งนี้ คณะกรรมการธนาคารได้รับการสนับสนุนจากคณะกรรมการบริหาร (Executive Committee) คณะกรรมการตรวจสอบ (Audit Committee) คณะกรรมการสรรหาและกำหนดค่าตอบแทน (Nominating and Remuneration Committee) คณะกรรมการบริหารความเสี่ยงและ เงินกองทุน (Risk and Capital Committee) โดยคณะกรรมการบริหาร คณะกรรมการบริหารความเสี่ยงและเงินกองทุน ช่วยดูแลงานบริหาร ความเสี่ยง โดยครอบคลุมนโยบายความเสี่ยงรวมถึงกระบวนการ การบริหารและการดำเนินการ

สำหรับการบริหารตามปกติทั่วไปนั้น คณะกรรมการธนาคารได้มอบหมาย ความรับผิดชอบให้ผู้บริหารระดับสูง อันประกอบด้วย กรรมการ ผู้จัดการใหญ่ และผู้บริหารระดับสูง โดยกรรมการผู้จัดการใหญ่ ได้จัดตั้งคณะกรรมการจัดการเพื่อช่วยตัดสินใจทางธุรกิจโดยยึดหลัก สมดุลของความเสี่ยงและผลตอบแทน คณะกรรมการฝ่ายจัดการ

ที่สำคัญได้แก่ คณะกรรมการจัดการ (Management Committee) คณะกรรมการบริหารสินทรัพย์และหนี้สิน (Asset & Liability Committee) คณะกรรมการพิจารณาสินเชื่อ (Credit Committee) คณะกรรมการพิจารณาสินเชื่อสำหรับสินเชื่อพิเศษ (Special Asset Management Credit Committee) และคณะกรรมการบริหารจัดการ ความเสี่ยงสินเชื่อ (Credit Management Committee) นอกจากนี้ คณะกรรมการธนาคารมีบทบาทในการกำหนดเงินทุนเพื่อรองรับ ความเสี่ยง และกำหนดระดับความเสี่ยงที่ยอมรับได้สำหรับความเสี่ยง ที่มีนัยสำคัญต่อกลุ่มยูบีไทย (Top-Down Risk Appetite Statement) โดยคณะกรรมการจัดการที่ได้รับมอบหมายเป็นผู้กำหนดเพดานความเสี่ยง ที่รับได้ตามประเภทธุรกิจ และ/หรือ ผลิตภัณฑ์

RISK APPETITE

กลุ่มยูบีไทย กำหนดกรอบของระดับของความเสี่ยงที่ยอมรับได้ (Risk Appetite) เพื่อสะท้อนถึงระดับความเสี่ยงที่กลุ่มยูบีไทยสามารถจะ รองรับความเสี่ยงภายใต้ขอบเขตดังกล่าวในการดำเนินการเพื่อให้ บรรลุเป้าหมายทางธุรกิจ โดยใช้ Risk Appetite เป็นตัวกำหนด Threshold และ/หรือ limit สำหรับความเสี่ยงด้านต่างๆ เช่น ความเสี่ยง ด้านสินเชื่อ ความเสี่ยงด้านการกระจุกตัวของสินเชื่อ ความเสี่ยงด้าน การตลาด ความเสี่ยงด้านสภาพคล่อง ความเสี่ยงด้านปฏิบัติการและ ความเสี่ยงด้านชื่อเสียง ทั้งนี้วัตถุประสงค์ในการกำหนดกรอบ Risk Appetite มีใช้เพียงเพื่อจำกัดขอบเขตความเสี่ยงเท่านั้น แต่เพื่อดำเนินการ ควบคุมดูแลให้ความเสี่ยงที่อาจเกิดขึ้น จากการดำเนินธุรกิจซึ่งอยู่ภายใต้ กรอบกลยุทธ์ทางธุรกิจที่ได้กำหนดไว้

ทั้งนี้ กลุ่มยูบีไทยมีการทบทวนกรอบ Risk Appetite และนำเสนอ ไปยังคณะกรรมการธนาคารเพื่ออนุมัติทุกปี โดยคณะกรรมการเป็นผู้รับผิดชอบในการควบคุมให้การดำเนินการอยู่ภายใต้กรอบของ Risk Appetite และคณะกรรมการอื่นๆ ที่เกี่ยวข้องเป็นผู้ตรวจสอบดูแล ว่าความเสี่ยงต่างๆ ยังอยู่ภายใต้ limit ที่กำหนดไว้

BASEL FRAMEWORK

กลุ่มยูบีไทยได้ดำเนินการจัดการภายใต้กรอบ Basel โดยปฏิบัติตาม ข้อกำหนดของผู้กำกับดูแลในเรื่องความเสี่ยงของเงินกองทุนที่ใช้ รองรับความเสี่ยง ทั้งนี้กรอบ Basel ดังกล่าวมุ่งเน้นการพัฒนา เทคนิคในการบริหารความเสี่ยงอย่างต่อเนื่องเพื่อใช้ในการติดตาม และบริหารความเสี่ยง เพื่อให้แน่ใจได้ว่ามีกระบวนการที่เหมาะสมใน การดำรงเงินกองทุนที่เพียงพอสำหรับรองรับความเสี่ยง

กลุ่มยูบีไทยใช้ Standardised Approach (“SA”) สำหรับลูกหนี้ สินเชื่อ Personal Financial Services (“PFS”) วิธี Foundation Internal Ratings-Based (“FIRB”) สำหรับลูกหนี้ธุรกิจเอกชน

การบริหารความเสี่ยง

รัฐบาลและสถาบันการเงิน และวิธี Advanced Internal Ratings-Based (“AIRB”) สำหรับลูกหนี้ธุรกิจขนาดเล็ก ส่วนความเสี่ยงด้านตลาดและปฏิบัติการนั้น กลุ่มยูโอบีไทยใช้ Standardised Approach (“SA”)

อนึ่ง กลุ่มยูโอบีไทย ได้กำหนดกระบวนการประเมินความเสี่ยงของเงินกองทุน (Internal Capital Adequacy Assessment Process: ICAAP) และมีการทบทวนเป็นระยะๆ รวมถึงการทดสอบภาวะวิกฤต เพื่อให้มั่นใจว่ากลุ่มยูโอบีไทย มีเงินกองทุนเพียงพอในการสนับสนุนการประกอบธุรกิจ และครอบคลุมความเสี่ยงที่มีนัยสำคัญทั้งในภาวะปกติและภาวะวิกฤต

ความเสี่ยงด้านสินเชื่อ

นโยบายความเสี่ยงด้านสินเชื่อและควบคุมดูแล

กลุ่มยูโอบีไทย ได้กำหนดแนวนโยบายรวมทั้งกระบวนการด้านสินเชื่อเพื่อใช้ควบคุมความเสี่ยงด้านสินเชื่อดังต่อไปนี้

กระบวนการอนุมัติสินเชื่อ

เพื่อความโปร่งใสในกระบวนการอนุมัติสินเชื่อ หน่วยงานอนุมัติสินเชื่อเป็นหน่วยงานอิสระจากหน่วยงานด้านการตลาดและธุรกิจ ทั้งนี้อำนาจอนุมัติสินเชื่อที่มอบหมายให้ผู้อนุมัติสินเชื่อนั้น จะแตกต่างกันตามประสบการณ์ ความอาวุโสและความชำนาญในการอนุมัติสินเชื่อ และขึ้นอยู่กับระดับความเสี่ยงของลูกค้า โดยผู้อนุมัติสินเชื่อจะถือแนวทางการปฏิบัติงานภายใต้นโยบายสินเชื่อซึ่งจะมีการทบทวนอย่างสม่ำเสมอ เพื่อให้สอดคล้องกับกลยุทธ์ทางธุรกิจของกลุ่มยูโอบีไทย และสภาพแวดล้อมทางธุรกิจ

ความเสี่ยงด้านการกระจุกตัวของสินเชื่อ

การกระจุกตัวของสินเชื่ออาจเกิดขึ้นได้จากภาระสินเชื่อที่ให้กับลูกค้ารายใหญ่หนึ่งราย หรือกับลูกค้าหลายรายที่มีความเกี่ยวข้องกัน ซึ่งสามารถบริหารจัดการได้โดยกำหนดขอบเขตภาระสินเชื่อที่ระดับรายลูกค้า รายกลุ่มลูกค้า รายอุตสาหกรรม ราย portfolio และรายประเทศ โดยทั่วไปจะกำหนดเป็นอัตราส่วนร้อยละของเงินกองทุน โดยจะมีการประเมินความเสี่ยงที่ก่อตัวขึ้นและมีการทบทวนแนวโน้มอุตสาหกรรมและภาวะความเสี่ยงของแต่ละประเทศเพื่อดูว่ามีความเสี่ยงด้านใดที่อาจเกิดขึ้นจากการกระจุกตัวของสินเชื่อที่อาจเกิดขึ้นได้หรือไม่

การทดสอบภาวะวิกฤต

การทดสอบภาวะวิกฤตทางด้านสินเชื่อถือเป็นหัวใจสำคัญของกระบวนการการบริหารสินเชื่อของกลุ่มยูโอบีไทย ซึ่งช่วยให้สามารถประเมินความเสี่ยงอันอาจเกิดขึ้นภายใต้เหตุการณ์วิกฤต

ฐานะด้านสินเชื่อที่เกิดจากธุรกรรมด้านเงินตราต่างประเทศและธุรกรรมอนุพันธ์

ภาระที่เกิดจากธุรกรรมด้านเงินตราต่างประเทศและธุรกรรมอนุพันธ์ จะถูกปรับลดความเสี่ยงได้ โดยกำหนดให้คู่สัญญาลงนามในสัญญาข้อตกลง เช่น International Swaps and Derivatives Association (“ISDA”) agreements และ Credit Support Annex (“CSA”) ทั้งนี้สัญญาดังกล่าวจะลดภาระสินเชื่อเนื่องจากคู่สัญญายินยอมให้กลุ่มยูโอบีไทยสามารถหักกลบนี้อัตราตามภาระคงเหลือของคู่สัญญาภายใต้สถานการณ์ผิดนัดชำระหนี้

การติดตามสินเชื่อค้างชำระ

ลูกหนี้จะถูกพิจารณาเป็นลูกหนี้ค้างชำระเมื่อไม่ชำระเงินตามกำหนด โดยลูกหนี้ค้างชำระที่มีวงเงินที่อาจนำกลับมาใช้ใหม่ได้ (เช่นวงเงินเบิกเกินบัญชี) และมียอดใช้จ่ายเกินวงเงินจะมีการดูแลอย่างใกล้ชิด โดยมีการบริหารจัดการผ่านกระบวนการที่วางไว้อย่างเป็นระบบโดยเจ้าหน้าที่จากกลุ่มงานธุรกิจและบริหารความเสี่ยง ทั้งนี้อาจทบทวนสินเชื่อในความถี่มากขึ้นตามความเหมาะสม

การจัดชั้นหนี้และการต่ออายุของสินทรัพย์ลูกหนี้

การจัดชั้นสินเชื่อของกลุ่มยูโอบีไทยพิจารณาตามความสามารถในการชำระหนี้ของลูกหนี้ โดยดูจากแหล่งรายได้ปกติของลูกหนี้ ทั้งนี้เงินให้สินเชื่อและเงินให้กู้ยืมแก่ลูกหนี้จะมีการจัดชั้นเป็น “ปกติ” “กล่าวถึงเป็นพิเศษ” หรือ “กลุ่มหนี้ด้อยคุณภาพ” หรือ “กลุ่มหนี้ผิดนัดชำระหนี้” โดยกลุ่มหนี้ด้อยคุณภาพ ประกอบด้วย ลูกหนี้จัดชั้นในระดับ “ต่ำกว่ามาตรฐาน” “สงสัย” หรือ “สงสัยจะสูญ” ซึ่งเป็นไปตามข้อกำหนดของธนาคารแห่งประเทศไทย

การปรับเปลี่ยนสถานะหนี้ด้อยคุณภาพเป็นสถานะในระดับ “ปกติ” หรือ “กล่าวถึงเป็นพิเศษ” จะพิจารณาตามมาตรฐานการวิเคราะห์สินเชื่อ เช่น ความสามารถในการชำระหนี้ กระแสเงินสด และสถานภาพทางการเงินของลูกหนี้ โดยกลุ่มยูโอบีไทยต้องเชื่อมั่นว่าลูกหนี้จะไม่ถูกปรับลดเป็นหนี้ด้อยคุณภาพอีกในอนาคตอันใกล้

ลูกหนี้ปรับโครงสร้างหนี้ที่มีปัญหา จะถูกพิจารณาเป็นลูกหนี้ที่ไม่ก่อให้เกิดรายได้และถูกจัดชั้นสอดคล้องกับสถานะทางการเงิน และความสามารถในการผ่อนชำระหนี้ของลูกหนี้ ทั้งนี้ลูกหนี้ดังกล่าวจะถูกปรับสถานะเป็นหนี้จัดชั้นปกติต่อเมื่อสามารถปฏิบัติตามเงื่อนไขการปรับโครงสร้างหนี้และข้อกำหนดตามแนวนโยบายของกลุ่มยูโอบีไทย และข้อกำหนดของหน่วยงานกำกับดูแลธนาคารพาณิชย์

การบริหารความเสี่ยง

กลุ่มงานบริหารสินทรัพย์พิเศษ

กลุ่มงานบริหารสินทรัพย์พิเศษมีหน้าที่รับผิดชอบในการบริหารหนี้ด้วยคุณภาพของกลุ่มยูโอบีไทย การบริหารลูกหนี้จะเป็นไปในลักษณะเชิงรุก โดยมีจุดมุ่งหมายเพื่อที่ดูแลลูกหนี้กลุ่มนี้ให้สามารถกลับมาเป็นลูกหนี้ที่มีคุณภาพและโอนกลับมาอยู่ภายใต้การดูแลของกลุ่มธุรกิจที่เหมาะสม นอกจากนี้กลุ่มงานบริหารสินทรัพย์พิเศษยังทำหน้าที่จำหน่ายทรัพย์สินที่ไม่ก่อให้เกิดรายได้เพื่อลดทรัพย์สินที่ไม่ก่อให้เกิดรายได้และสร้างผลประโยชน์สูงสุดของทางกลุ่ม

นโยบายการตัดหนี้สูญ

ลูกหนี้จัดชั้นด้วยคุณภาพที่ไม่มีหลักประกันและไม่สามารถเรียกชำระหนี้คืนได้จากช่องทางอื่นๆ ได้อีก ลูกหนี้ดังกล่าวจะถูกตัดเป็นหนี้สูญ

รายการระหว่างกันในกลุ่ม

การทำรายการระหว่างกันในกลุ่มยูโอบีไทย จะต้องเป็นไปตามมาตรฐานการดำเนินธุรกิจทั่วไป ทั้งนี้การติดตามและควบคุมฐานะความเสี่ยงและผลกระทบต่อความเพียงพอของเงินกองทุนจากการทำรายการระหว่างกันในกลุ่มดังกล่าวจะดำเนินการในลักษณะเดียวกันกับลูกหนี้รายอื่นๆ กลุ่มยูโอบีไทยได้กำหนดขั้นตอนการอนุมัติการทำรายการระหว่างกันตามประเภทของรายการ เช่น รายการระหว่างกันสำหรับการทำรายการปกติ ยกตัวอย่างเช่น การอนุมัติสินเชื่อ ต้องได้รับพิจารณาและอนุมัติจากคณะกรรมการบริหาร และได้รับสัตยาบันจากคณะกรรมการธนาการ

การปรับลดความเสี่ยงด้านสินเชื่อ

ตามหลักพื้นฐานการพิจารณาสินเชื่อ การอนุมัติวงเงินสินเชื่อจะพิจารณาจากคุณภาพสินเชื่อของลูกหนี้ แหล่งที่มาของเงินชำระหนี้ และความสามารถในการชำระคืนดอกเบี้ยประกอบกับหลักประกัน โดยหลักประกันจะถูกนำมาพิจารณาเป็นเครื่องมือปรับลดความเสี่ยงสินเชื่อตามความเหมาะสม

กลุ่มยูโอบีไทยมีการประเมินและติดตามมูลค่าหลักประกันอย่างสม่ำเสมอ ทั้งนี้ความถี่ในการประเมินขึ้นอยู่กับประเภท สภาพคล่องและความผันผวนของมูลค่าหลักประกัน ซึ่งเป็นไปตามข้อกำหนดของธนาการแห่งประเทศไทย ประเภทของหลักประกันที่กลุ่มยูโอบีไทยนำมาใช้ในการปรับลดความเสี่ยง ได้แก่ เงินสด หลักทรัพย์ที่มีสภาพคล่องเป็นที่ยอมรับ และอสังหาริมทรัพย์ โดยที่ค่าปรับลด (Haircut) จะถูกกำหนดตามมูลค่าตลาดของหลักประกันซึ่งสะท้อนจากสภาพ คุณภาพ ความผันผวนด้านราคาและสภาพคล่องของหลักประกัน ทั้งนี้กลุ่มยูโอบีไทยจะรับหลักประกันที่มีคุณสมบัติเหมาะสมตามเกณฑ์ IRB เช่น ต้องสามารถบังคับใช้กฎหมายได้ภายใต้ขอบเขตอำนาจแห่งศาลต่างๆ ที่เกี่ยวข้อง นอกจากนี้ กลุ่มยูโอบีไทยยังมีการขอการค้ำประกันโดยบุคคล เพื่อเป็น

เครื่องยืนยันการสนับสนุนจากผู้ถือหุ้นหรือกรรมการของบริษัทซึ่งเป็นลูกหนี้ กลุ่มยูโอบีไทยอาจพิจารณาให้มีการค้ำประกันโดยนิติบุคคลเพิ่มเติมตามความเหมาะสม เพื่อพิจารณาประกอบการอนุมัติสินเชื่อเพิ่มเติมจากความสามารถในการชำระหนี้ของลูกหนี้

ฐานะความเสี่ยงสินเชื่อภายใต้กรอบ Basel

ภายใต้กฎเกณฑ์ Basel ความเสี่ยงด้านสินเชื่อสำหรับประเภทสินทรัพย์ต่างๆ อาจคำนวณได้โดยใช้วิธี SA FIRB และ AIRB ซึ่งในปัจจุบันกลุ่มยูโอบีไทยใช้วิธี FIRB ในการคำนวณเงินกองทุนตามเกณฑ์ที่กำหนด โดยธนาการยูโอบี ใช้วิธี FIRB ในขณะที่บริษัทลูกใช้วิธี SA

Internal Ratings-Based Approach

ระบบการจัดอันดับตามวิธี IRB หมายรวมถึง วิธีการ กระบวนการ การควบคุม การรวบรวมข้อมูลและระบบเทคโนโลยีสารสนเทศ ซึ่งใช้ในการประเมินความเสี่ยงด้านสินเชื่อ การจัดลูกหนี้ตามอันดับความเสี่ยงหรือกลุ่มความเสี่ยง รวมถึงกระบวนการตั้งค่าพารามิเตอร์สำหรับประเภทสินทรัพย์ต่างๆ

ระบบ Internal Rating

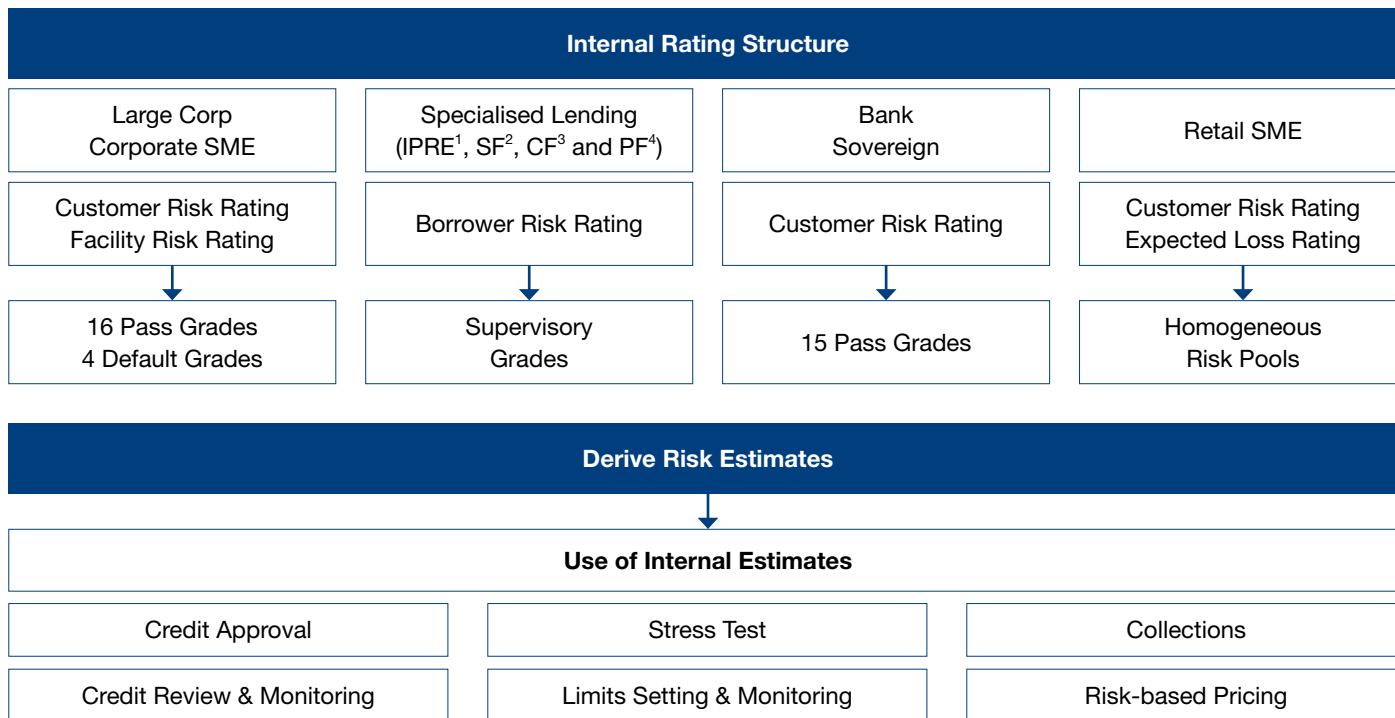
กลุ่มยูโอบีไทยใช้แบบจำลองความเสี่ยงที่ใช้เป็นการภายในเพื่อสนับสนุนการประเมินความเสี่ยงด้านสินเชื่อและการวัดการละเมิดสินเชื่อตามระดับความเสี่ยงหรือตามกลุ่มที่คล้ายคลึงกัน โดยแบบจำลองดังกล่าวถูกนำมาใช้ในการดำเนินธุรกิจ เริ่มจากขั้นตอนการอนุมัติ การสอบทานสินเชื่อ การติดตาม การทดสอบภาวะวิกฤตด้านสินเชื่อ การกำหนดวงเงิน (limit) การกำหนดราคาและการบริหารบัญชีลูกหนี้

กลุ่มยูโอบีไทยได้กำหนดกรอบการกำกับดูแลการจัดอันดับความเสี่ยงของสินเชื่อ เพื่อให้ระบบการจัดอันดับความเสี่ยงมีความน่าเชื่อถือและเป็นเสถียร กรอบการกำกับดูแลดังกล่าวระบุบทบาทหน้าที่ และความรับผิดชอบของผู้ที่เกี่ยวข้องในกระบวนการจัดอันดับความเสี่ยง โดยรวมถึงหน่วยงานอิสระซึ่งทำหน้าที่ติดตามประสิทธิภาพของแบบจำลอง การทดสอบความน่าเชื่อถือของแบบจำลองในแต่ละปี รวมถึงการตรวจสอบอย่างเป็นอิสระจากผู้ตรวจสอบภายใน แบบจำลองความเสี่ยงด้านสินเชื่อจะถูกทำการทดสอบโดยหน่วยงานอิสระก่อนนำมาใช้งานเพื่อให้แน่ใจได้ว่าสามารถใช้งานได้อย่างเหมาะสมตามวัตถุประสงค์ นอกจากนี้ ผู้รับผิดชอบแต่ละแบบจำลองจะทำการทบทวนแบบจำลองประจำปีเพื่อติดตามประสิทธิภาพของแบบจำลองอย่างต่อเนื่อง เพื่อพิจารณาถึงความเหมาะสมของค่าตัวแปรความเสี่ยงที่เลือกใช้ รวมถึงสมมติฐานที่ใช้ในการพัฒนาแบบจำลองว่ายังคงเหมาะสมที่จะใช้กับ portfolio นั้นๆ หรือไม่ โดยแบบจำลองที่มีการพัฒนาใหม่ หรือมีการปรับปรุงเปลี่ยนแปลงและทบทวน จะต้องได้รับการอนุมัติโดยคณะกรรมการความเสี่ยงและเงินกองทุนหรือคณะกรรมการบริหาร โดยขึ้นอยู่กับนัยสำคัญของ portfolio นั้นๆ

การบริหารความเสี่ยง

โครงสร้างความเสี่ยง

โครงสร้างอันดับความเสี่ยงของกลุ่มยูโอบีไทย



1: IPRE หมายถึง แบบจำลองสำหรับสินเชื่อเพื่อพัฒนาสังหาริมทรัพย์ที่ก่อรายได้ Income Producing Real Estate

2: SF หมายถึง แบบจำลองสำหรับสินเชื่อเพื่อการซื้อเรือที่เข้าข่ายกลุ่มสินเชื่อพิเศษ Ship Finance

3: CF หมายถึง แบบจำลองสำหรับสินเชื่อเพื่อสินค้าโภคภัณฑ์ Commodities Finance

4: PF หมายถึง แบบจำลองสำหรับสินเชื่อโครงการ Project Finance

ภาระสินเชื่อ Non-Retail

กลุ่มยูโอบีไทยใช้วิธี FIRB สำหรับภาระสินเชื่อกลุ่ม non-retail โดยภายใต้วิธีดังกล่าว ค่าการผิดนัดชำระหนี้ของลูกหนี้แต่ละรายจะถูกประมาณการโดยใช้แบบจำลอง Probability of Default (PD) โดยพิจารณาจากปัจจัยเชิงการเงินและเชิงคุณภาพเพื่อประเมินความสามารถในการชำระหนี้ของลูกหนี้ และประมาณการความเป็นไปได้ที่ลูกหนี้อาจผิดนัดชำระหนี้ในช่วงหนึ่งปีข้างหน้า ทั้งนี้ ลูกหนี้จะถูกจัดเป็นลูกหนี้ที่ผิดนัดชำระหนี้ ในกรณีดังต่อไปนี้

- มีแนวโน้มว่าลูกหนี้จะไม่สามารถชำระหนี้ค้างชำระได้เต็มจำนวน หากกลุ่มยูโอบีไทยไม่ได้ดำเนินการอย่างใดอย่างหนึ่ง เช่น การเรียกชำระด้วยหลักประกัน หรือ
- ลูกหนี้มียอดหนี้ค้างชำระเกินกว่า 90 วัน

ทั้งนี้ ค่าพารามิเตอร์ ในส่วนของ Loss Given Default (LGD) และ Exposure at Default (EAD) ซึ่งกำหนดโดยธนาคารแห่งประเทศไทย จะถูกนำมาใช้ในการประเมินความเสี่ยงสินเชื่อและคำนวณค่าความเสี่ยงรวมถึงการดำรงเงินกองทุนตามเกณฑ์ผู้กำกับดูแล

ทั้งนี้แม้ว่าการจัดอันดับเครดิตของลูกค้าที่ธุรกิจเอกชนที่จัดทำโดยกลุ่มยูโอบีไทย อาจเป็นไปในทิศทางเดียวกับการจัดอันดับเครดิตที่จัดทำโดยสถาบันจัดอันดับเครดิตภายนอก แต่มีได้หมายความว่า rating ที่จัดทำโดยกลุ่มยูโอบีไทยจะสามารถเทียบเคียงกับ rating จากสถาบันจัดอันดับเครดิตภายนอกได้โดยตรง

ประเภทสินทรัพย์ลูกหนี้ธุรกิจเอกชน

กลุ่มยูโอบีไทยได้พัฒนาแบบจำลอง ของกลุ่มลูกหนี้ Corporate SME เพื่อใช้จัดระดับความเสี่ยงลูกหนี้ในกลุ่มประเภทสินทรัพย์ลูกหนี้ธุรกิจเอกชน โดยใช้ปัจจัยความเสี่ยงด้านสินเชื่อเป็นตัวกำหนดระดับความเสี่ยงของลูกหนี้ ทั้งในแง่ของความแข็งแกร่งทางการเงิน คุณภาพในการบริหารจัดการ ความเสี่ยงทางธุรกิจและอุตสาหกรรม กระบวนการจัดอันดับความเสี่ยงของลูกหนี้จะรวมถึงการจัดระดับความเสี่ยงวงเงินสินเชื่อโดยพิจารณาถึงประเภทวงเงินและโครงสร้างวงเงินสินเชื่อประเภทหลักประกัน และลำดับชั้นในการรับชำระหนี้

การบริหารความเสี่ยง

โครงสร้างของระดับ Internal Rating ของกลุ่มยูโอบีไทยประกอบด้วย rating 16 ระดับสำหรับลูกหนี้ปกติและ 4 ระดับสำหรับลูกหนี้ผิดนัดชำระหนี้ แบบจำลอง Corporate SME จะถูกเทียบเข้ากับ rating scale เทียบกับค่าเฉลี่ยระยะยาวของอัตราการผลิตชำระหนี้ของ portfolio กลุ่มยูโอบีไทย

ประเภทสินทรัพย์ย่อยประเภทสินเชื่อกลุ่มพิเศษ

ภายใต้ประเภทสินทรัพย์ลูกหนี้ธุรกิจเอกชน กลุ่มยูโอบีไทยมีประเภทสินทรัพย์ย่อยซึ่งเป็นสินเชื่อกลุ่มพิเศษอยู่ 4 ประเภทได้แก่ สินเชื่อเพื่อพัฒนาอสังหาริมทรัพย์ที่ก่อรายได้ [Income Producing Real Estate (“IPRE”)] สินเชื่อเพื่อสนับสนุนการซื้อเรือที่เข้าชายกลุ่มสินเชื่อพิเศษ [Ship Finance (“SF”)] สินเชื่อเพื่อสนับสนุนสินค้าโภคภัณฑ์ [Commodities Finance (“CF”)] และ สินเชื่อโครงการ [Project Finance (“PF”)]

โดยกลุ่มยูโอบีไทยใช้แบบจำลอง IPRE, SF, CF และ PF เพื่อวัดฐานะสินเชื่อทั้ง 4 กลุ่มตามลำดับ ภายใต้ประเภทสินทรัพย์ย่อยประเภทสินเชื่อกลุ่มพิเศษ ระดับของ Internal Rating จะประเมินจากปัจจัยความเสี่ยงเชิงคุณภาพและความเสี่ยงด้านการเงิน ตามที่ระบุใน Internal scorecards ทั้งนี้ระดับ Internal risk จะถูกเทียบกับระดับความเสี่ยงที่กำหนดโดยหน่วยงานกำกับดูแล โดยระดับความเสี่ยงถูกแบ่งออกเป็น 5 กลุ่มซึ่งมีน้ำหนักความเสี่ยงต่างกัน

ประเภทสินทรัพย์ลูกหนี้ภาครัฐบาลและลูกหนี้สถาบันการเงิน

กลุ่มยูโอบีไทยใช้ Sovereign Scorecard และ Bank Scorecard เพื่อวัดฐานะสินเชื่อประเภทสินทรัพย์ลูกหนี้ภาครัฐบาลและลูกหนี้สถาบันการเงิน ตามลำดับ ทั้งนี้เนื่องจากกลุ่มยูโอบีไทยมีข้อมูลการผลิตชำระหนี้ของลูกหนี้ภาครัฐบาลและลูกหนี้สถาบันการเงินไม่เพียงพอ จึงใช้ข้อมูลการผลิตชำระหนี้จากแหล่งข้อมูลภายนอกคือ External Credit Assessment Institutions สำหรับ scorecard ดังกล่าว โดยโครงสร้างระดับความเสี่ยงของ scorecard ประกอบด้วย 15 ระดับสำหรับลูกหนี้ปกติ

ประเภทสินทรัพย์ลูกหนี้รายย่อย

กลุ่มยูโอบีไทยใช้วิธี AIRB สำหรับ portfolio สินเชื่อเพื่อธุรกิจขนาดเล็กซึ่งจัดอยู่ในกลุ่มประเภทสินทรัพย์ย่อยของประเภทสินทรัพย์ลูกหนี้รายย่อยอื่น ทั้งนี้สินเชื่อที่ให้แก่ธุรกิจขนาดเล็กหมายถึง การอนุมัติสินเชื่อให้แก่ธุรกิจขนาดเล็ก ซึ่งยอดวงเงินสินเชื่อที่ให้แก่งกลุ่มรวมกันไม่เกิน 45 ล้านบาท โดยการบริหารสินเชื่อเป็นการบริหารจัดการแบบกลุ่มลูกหนี้ซึ่งแต่ละกลุ่มมีความคล้ายคลึงกัน

เครื่องมือสำหรับการประเมินและบริหารสินเชื่อเพื่อธุรกิจขนาดเล็ก ได้แก่ Application Scorecard และ Behavioral Scorecard รวมถึง

แบบจำลอง LGD และ EAD ซึ่งจะจำแนกสถานะสินเชื่อตามความเสี่ยงของลูกหนี้และธุรกรรม การประมาณค่า PD LGD และ EAD โดยพารามิเตอร์จะใช้ข้อมูลความเสียหายของลูกหนี้จากข้อมูลภายใน ซึ่งครอบคลุมสถานะเศรษฐกิจในช่วงต่างๆ รวมถึงในช่วงเศรษฐกิจตกต่ำ (Economic Downturn) หลักสำคัญของแบบจำลอง PD LGD และ EAD คือ ผลลัพธ์ที่ได้จากแบบจำลองจะถูกเทียบเพื่อให้สะท้อนค่าเฉลี่ยระยะยาวของสถานะเศรษฐกิจในช่วงปกติ กรณีที่ข้อมูลภายในครอบคลุมวงจรเศรษฐกิจได้ไม่ครบถ้วนหรือมีข้อมูลไม่เพียงพอที่จะทำให้การประมาณค่าเป็นไปได้ที่น่าเชื่อถือ ข้อมูลจากแหล่งข้อมูลภายในหรือภายนอกอาจถูกนำมาใช้ในแบบจำลองเพื่อเป็นการทดแทนหากมีความจำเป็น โดยบวกค่า margins of conservatism ตามความเหมาะสม

ฐานะความเสี่ยงสินเชื่อซึ่งคำนวณโดยใช้น้ำหนักความเสี่ยงที่กำหนดตามหลักเกณฑ์

การลงทุนในตราสารทุน

ตามเกณฑ์ของธนาคารแห่งประเทศไทย กลุ่มยูโอบีไทยใช้น้ำหนักความเสี่ยงร้อยละ 100 สำหรับการลงทุนในตราสารทุนซึ่งได้รับการยกเว้นการคำนวณสินทรัพย์เสี่ยงด้านเครดิตโดยวิธี IRB

ฐานะความเสี่ยงสินเชื่อซึ่งคำนวณโดยใช้น้ำหนักความเสี่ยงที่กำหนดโดยทางการ ภายใต้วิธี IRB สินเชื่อกลุ่มพิเศษ (Specialised Lending) คำนวณโดยใช้น้ำหนักความเสี่ยงที่กำหนดโดยทางการภายใต้วิธี IRB ทั้งนี้สินเชื่อกลุ่มพิเศษประกอบด้วย สินเชื่อเพื่อพัฒนาอสังหาริมทรัพย์ที่ก่อรายได้ (IPRE) สินเชื่อเพื่อการซื้อเรือที่เข้าชายกลุ่มสินเชื่อพิเศษ (SF) สินเชื่อเพื่อสินค้าโภคภัณฑ์ (CF) และสินเชื่อโครงการ (PF)

ภาระสินเชื่อภายใต้ Standardised Approach

ในการคำนวณเงินกองทุนตามกฎหมาย กลุ่มยูโอบีไทยใช้การจัดอันดับเครดิตจากสถาบันจัดอันดับเครดิตภายนอกที่ได้รับการอนุมัติ และน้ำหนักความเสี่ยงซึ่งกำหนดโดยธนาคารแห่งประเทศไทย โดยจะมีค่าแตกต่างกันไปตามประเภทสินทรัพย์ ทั้งนี้ไม่นับรวมลูกหนี้ธุรกิจเอกชนซึ่งใช้น้ำหนักความเสี่ยงร้อยละ 100 ในการคำนวณ

สถาบันจัดอันดับเครดิตระหว่างประเทศที่กลุ่มยูโอบีไทยนำผลการจัดอันดับเครดิตประเภท International Ratings มาใช้ ได้แก่ Fitch Ratings, Moody’s Investors Service และ Standard & Poor’s

ความเสี่ยงด้านการตลาด

ความเสี่ยงด้านการตลาดอยู่ภายใต้การควบคุมดูแลโดยคณะกรรมการบริหารสินทรัพย์และหนี้สิน ซึ่งมีการประชุมรายเดือนเพื่อทบทวน พิจารณา ตลอดจนชี้แนะแนวทางการบริหารความเสี่ยง

การบริหารความเสี่ยง

แผนการบริหารความเสี่ยงด้านการตลาดเป็นหน่วยงานอิสระที่ช่วยสนับสนุนคณะกรรมการบริหารสินทรัพย์และหนี้สินในการประเมินความเสี่ยงด้านการตลาดของกลุ่มยูโอบีไทย

กรอบการบริหารความเสี่ยงด้านการตลาดของกลุ่มยูโอบีไทยประกอบไปด้วยนโยบายการบริหารความเสี่ยง หลักเกณฑ์การปฏิบัติ การควบคุม และการกำหนดขีดจำกัดด้านความเสี่ยง ซึ่งได้มีการมอบหมายไปยังหน่วยงานที่เหมาะสมเป็นผู้ดูแลควบคุม ประกอบด้วยกระบวนการควบคุมทางด้านการออกผลิตภัณฑ์และบริการใหม่ ทำให้มั่นใจได้ว่าความเสี่ยงทางด้านการตลาดได้มีการประเมินอย่างรอบคอบก่อนการนำเสนอให้แก่ลูกค้า

ปัจจุบัน ทางกลุ่มยูโอบีไทยได้ใช้ Standardised Approach ในการคำนวณเงินกองทุนขั้นต่ำเพื่อรองรับความเสี่ยงด้านการตลาด และใช้ Value at Risk (“VaR”) เป็นเครื่องมือภายในในการวัดและควบคุมความเสี่ยงการตลาดที่เกิดจากบัญชีเพื่อการค้า กลุ่มยูโอบีไทยยังมีแผนการทดสอบ Stress Test และ Scenario Test เพิ่มเติม (การทดสอบภายใต้สถานการณ์จำลองในรูปแบบต่างๆ) เพื่อประเมินความเสี่ยงอื่นๆ ที่อาจเกิดขึ้นได้ ซึ่งการทดสอบเหล่านี้จะเป็นสัญญาณเตือนถึงความเสียหายที่สามารถเป็นไปได้เพื่อให้สามารถเตรียมความพร้อมในการบริหารจัดการความเสี่ยงได้ทันทั่วทั้ง

ความเสี่ยงด้านอัตราดอกเบี้ยในบัญชีเพื่อการธนาคาร

หน่วยงานบริหารสินทรัพย์และหนี้สินรับผิดชอบด้านการบริหารจัดการความเสี่ยงในบัญชีขบดุลให้มีประสิทธิภาพ ส่วนหน่วยงานบริหารความเสี่ยงทางด้านขบดุลเป็นหน่วยงานที่จัดตั้งขึ้นเพื่อช่วยคณะกรรมการบริหารสินทรัพย์และหนี้สิน ในการควบคุมความเสี่ยงด้านอัตราดอกเบี้ยในบัญชีเพื่อการธนาคาร

จุดประสงค์หลักในการบริหารความเสี่ยงที่เกิดขึ้นในบัญชีขบดุล คือ ดูแลและเพิ่มมูลค่าทางเศรษฐกิจสุทธิโดยอาศัยการเติบโตที่มั่นคงของรายได้ดอกเบี้ยสุทธิภายใต้ภาวะเศรษฐกิจต่างๆ ที่อาจเป็นไปได้ ซึ่งทำได้โดยการควบคุมและจัดการความเสี่ยงด้านอัตราดอกเบี้ยภายใต้ภาวะอัตราดอกเบี้ยที่สามารถเกิดขึ้นได้จริงรวมถึงภายใต้ภาวะวิกฤติ

สำหรับเครื่องมือที่ใช้ในการประเมินความเสี่ยงด้านดอกเบี้ย กลุ่มยูโอบีไทยได้จัดการประเมินความเสี่ยง แบบ Repricing Gap และ price value of a basis point (“PV01”) ในการประเมินแบบ Repricing Gap กระแสเงินสดจะถูกบันทึกตามช่วงระยะเวลา Repricing ของแต่ละผลิตภัณฑ์ทางธนาคาร สำหรับเงินฝากและเงินกู้ที่ไม่มีภาระบววันหมดอายุ เช่น เงินฝากบัญชีออมทรัพย์ กระแสเงินสดจะถูกบันทึกให้อยู่ในช่วงเวลาสั้นที่สุดที่เป็นไปได้ ทั้งนี้ผลต่างของสินทรัพย์ที่อ่อน

ไหวต่ออัตราดอกเบี้ยและหนี้สินที่อ่อนไหวต่ออัตราดอกเบี้ยรวมกับฐานะสุทธิของรายการนอกขบดุลในช่วงเวลาที่ไกลกว่าจะได้รับผลกระทบมากกว่าจากการเปลี่ยนแปลงของอัตราดอกเบี้ย

นอกจากนี้ กลุ่มยูโอบีไทยได้จัดทำ Interest Rate Stress Test รายเดือนเพื่อดูผลกระทบรายได้ดอกเบี้ยสุทธิจากการเปลี่ยนแปลงอัตราดอกเบี้ยและมูลค่าทางเศรษฐกิจภายใต้สมมติฐานการเปลี่ยนแปลงของอัตราดอกเบี้ย เช่น เพิ่มขึ้น 100 หรือ 200 Basis Points ซึ่งผลการทดสอบจะเป็นสัญญาณเตือนของภาวะขาดทุนที่สามารถเป็นไปได้ภายใต้สมมติฐานที่กำหนด และยังช่วยให้หน่วยงานที่เกี่ยวข้องมีความพร้อมในการจัดการบริหารความเสี่ยงของอัตราดอกเบี้ยได้มีประสิทธิภาพมากขึ้น

ส่วนความเสี่ยงในบัญชีเพื่อการค้า เช่น อัตราดอกเบี้ย อัตราแลกเปลี่ยน และราคาตราสารทุน จะถูกบริหารจัดการภายใต้กรอบการบริหารความเสี่ยงด้านการตลาด

ความเสี่ยงด้านสภาพคล่อง

ความเสี่ยงด้านสภาพคล่อง คือความเสี่ยงที่ธนาคารและบริษัทย่อยไม่สามารถปฏิบัติตามภาระผูกพันได้เมื่อครบกำหนด เนื่องจากไม่สามารถเปลี่ยนสินทรัพย์เป็นเงินสดได้ทัน หรือไม่สามารถจัดหาเงินทุนได้เพียงพอตามความต้องการจนทำให้เกิดความเสียหายต่อธนาคารและบริษัทย่อย

กลุ่มยูโอบีไทยมีการดำรงสภาพคล่องอย่างเพียงพอเพื่อรองรับธุรกรรมต่างๆ ที่เกิดขึ้นรายวัน เช่น การถอนเงิน การชำระเงิน และจ่ายเงินคืนยอดเงินกู้ ดังนั้นสภาพคล่องได้ถูกจัดการเพื่อรองรับความต้องการเงินสดทั้งในกรณีที่ธนาคารรับรู้ล่วงหน้า และความต้องการเงินสดที่ไม่ได้คาดการณ์ไว้ล่วงหน้า

กลุ่มยูโอบีไทยบริหารสภาพคล่องแบบรวมศูนย์ ความเสี่ยงด้านสภาพคล่องได้ถูกจัดการภายใต้กรอบของนโยบาย การควบคุม และขอบเขตที่ได้ถูกกำหนดโดยคณะกรรมการบริหารสินทรัพย์และหนี้สินโดยธนาคารมีการดำเนินการเพื่อให้แน่ใจว่ามีแหล่งเงินสดที่พอเพียงไม่ว่าตลาดจะดำเนินไปในทิศทางใด เช่น ลดการกระจุกตัวของแหล่งเงินทุนโดยการกระจายแหล่งที่มาของเงินทุน ตลอดจนการถือครองหลักทรัพย์การลงทุนที่มีคุณภาพสูง และหลักทรัพย์ที่สามารถเปลี่ยนเป็นเงินสดได้ง่ายในตลาดเงิน

กลุ่มยูโอบีไทยได้ยึดหลักการความระมัดระวังในการจัดการด้านสภาพคล่องโดยเน้นแหล่งเงินทุนจากเงินฝากหลักและควบคุมตามข้อกำหนดที่เคร่งครัดเพื่อให้มีสภาพคล่องด้านสินทรัพย์ที่เพียงพอในกรณีที่มีความต้องการเงินสด

การบริหารความเสี่ยง

การกระจายตัวของเงินฝากได้ถูกจัดสรรเพื่อคงไว้ซึ่งสมดุลระหว่างประสิทธิภาพการบริหารต้นทุน การเข้าถึงเงินทุนอย่างต่อเนื่อง และการกระจายตัวของแหล่งเงินทุน ปัจจัยสำคัญในการรักษาสภาพคล่อง ได้แก่ การกำหนดราคาซึ่งสามารถแข่งขันได้ การบริหารจัดการของเงินฝากหลัก และรักษาความเชื่อมั่นของลูกค้าที่มีต่อกลุ่มยูโอบีไทย ซึ่งเงินฝากหลักได้แก่เงินฝากของลูกค้ารายย่อยที่มีเสถียรภาพ เช่น บัญชีกระแสรายวัน บัญชีออมทรัพย์ และบัญชีเงินฝากประจำ ทางกลุ่มยูโอบีไทยได้สังเกตและควบคุมเสถียรภาพของเงินฝากหลักโดยทำการวิเคราะห์ความเคลื่อนไหวอย่างต่อเนื่อง

กลุ่มยูโอบีไทยได้ใช้ประโยชน์จากแหล่งเงินทุนโดยการปล่อยสินเชื่อแก่ลูกค้าและเงินทุนส่วนเกินจะใช้ลงทุนในหลักทรัพย์รัฐบาล

นโยบายบริหารความเสี่ยงสภาพคล่องของกลุ่มยูโอบีไทยเป็นไปตามแนวทางกฎระเบียบที่กำหนดโดยทางการ และความเสี่ยงได้ถูกวัดและประเมินจากประมาณการกระแสเงินสดทั้งในสภาวะปกติและสภาวะวิกฤติ ซึ่งสภาวะวิกฤติจะแบ่งเป็น 3 สถานการณ์ คือ สภาวะวิกฤติของทางธนาคารเอง สภาวะวิกฤติที่เกิดขึ้นทั้งตลาด และสภาวะวิกฤติที่เป็นผลรวมของทั้งสองกรณี กลุ่มยูโอบีไทยกำหนดเพดานกระแสเงินสดที่ไม่สอดคล้องกันเพื่อควบคุมระดับสภาพคล่องของธนาคาร และมีการกำหนดตัวชี้วัดความเสี่ยงด้านสภาพคล่องล่วงหน้า (Early Warning Indicator) หรือระดับที่ต้องเริ่มดำเนินการตามแผนรองรับเหตุฉุกเฉินที่กำหนดไว้ (Trigger Point) เพื่อป้องกันสถานการณ์ฉุกเฉินที่มีโอกาสเกิดขึ้น

รายงานสภาพคล่องหรือรายงานวิเคราะห์กระแสเงินสดรับจ่ายที่ไม่สอดคล้องกันภายใต้สภาวะปกติได้ถูกจัดทำเพื่อเปรียบเทียบกับกระแสเงินไหลออกสะสม (Net Cumulative Outflow (“NCO”)) กับขอบเขตที่ได้กำหนดไว้ที่หนึ่งวัน เจ็ดวัน และสามสิบวัน ในกรณีฐานดังกล่าวเกินจากขอบเขตที่กำหนด ธนาคารจะตรวจสอบและรายงานผู้เกี่ยวข้องตามระบบการรายงานตามลำดับ

ในการทดสอบภายใต้สภาวะวิกฤติของธนาคารเอง สภาวะวิกฤติที่เกิดขึ้นทั้งตลาด และสภาวะวิกฤติที่เป็นผลรวมของทั้งสองกรณี ธนาคารกำหนดสมมติฐานเพิ่มเติมในการพิจารณา เช่น การถอนเงินที่เพิ่มขึ้นอย่างรวดเร็ว การผิมนัดชำระงวดของการจ่ายเงินกู้ การขาดทุนที่อาจเกิดขึ้นจากรุกรการการค้า หรือการลดลงของมูลค่าสินทรัพย์ที่ถูกบังคับขายในสภาวะวิกฤติ โดยที่สมมติฐานดังกล่าวได้รับความเห็นชอบจากหน่วยงานที่เกี่ยวข้องและได้รับการอนุมัติจากคณะกรรมการของธนาคาร หรือคณะกรรมการอื่นที่ได้รับมอบหมาย

การประเมินความเสี่ยงด้านสภาพคล่องได้ถูกจัดทำขึ้นทั้งแบบรายวันและรายเดือนเพื่อรายงานให้แก่คณะกรรมการบริหารสินทรัพย์ และหนี้สินรวมถึงหน่วยงานที่เกี่ยวข้องได้รับทราบ หน่วยงานบริหารความเสี่ยงด้านสภาพคล่องมีหน้าที่จัดทำรายงานฐานะสภาพคล่องสุทธิ และหน่วยงานกำกับดูแลความเสี่ยงด้านบริหารเงินมีหน้าที่ควบคุมฐานะสุทธิให้อยู่ในขอบเขตที่กำหนดไว้ นอกจากนี้ทางธนาคารได้มีการจัดทำรายงานอื่นๆ เช่น ตัวบ่งชี้การเตือนภัยล่วงหน้าและโครงสร้างแหล่งที่มาและใช้ไปของเงินทุน ขอบเขตของฐานะสุทธิ ได้ถูกกำหนดขึ้นเพื่อควบคุมสภาพคล่องของธนาคารเป็นรายเดือน

ธนาคารได้มีการปรับพฤติกรรมของกระแสเงินสดอย่างสม่ำเสมอเพื่อให้แน่ใจว่าประมาณการกระแสเงินสดที่จัดทำขึ้นและนำไปใช้ในการวิเคราะห์ในสถานการณ์ต่างๆ นั้น ใกล้เคียงความเป็นจริงมากที่สุด โดยศึกษาข้อมูลในอดีตของพฤติกรรมลูกค้า ตัวอย่างเช่น เงินฝากและเงินให้สินเชื่อ ที่ไม่มีวันครบกำหนด และเงินฝากประจำที่มีการต่ออายุเมื่อครบกำหนด ทางธนาคารจะนำข้อมูลในอดีตเพื่อดูแนวโน้มพฤติกรรม การเข้าออกของกระแสเงินสด

กลุ่มยูโอบีไทยได้จัดทำแผนรองรับฉุกเฉินเพื่อระบุสภาวะวิกฤติด้านสภาพคล่องโดยมีตัวชี้วัดเป็นลำดับขั้นต่างๆ ในสภาวะวิกฤติที่รุนแรงแตกต่างกันไป ขั้นตอนการปฏิบัติและกลยุทธ์ต่างๆ รวมถึงแผนการจัดหาเงินทุนและด้านการสื่อสารได้ถูกพัฒนาขึ้นเพื่อลดผลกระทบที่เกิดขึ้นจากวิกฤติสภาพคล่อง

อัตราส่วนเงินให้สินเชื่อต่อเงินฝากและตัวแลกเปลี่ยน (ไม่รวมรายการระหว่างธนาคารและตลาดเงิน) เป็นหนึ่งในอัตราส่วนที่ธนาคารใช้ในการวัด ติดตาม และบริหารจัดการความเสี่ยงด้านสภาพคล่อง

ความเสี่ยงด้านปฏิบัติการ

ความเสี่ยงด้านปฏิบัติการ คือ ความเสี่ยงที่จะเกิดความเสียหายอันเนื่องมาจากความไม่เพียงพอหรือความผิดพลาดของกระบวนการทำงาน พนักงาน ระบบงาน หรือระบบเทคโนโลยีสารสนเทศ ตลอดจนเหตุการณ์หรือปัจจัยภายนอก ทั้งนี้ความเสี่ยงด้านปฏิบัติการนับรวมถึงความเสี่ยงด้านชื่อเสียง ความเสี่ยงด้านกฎหมาย และความเสี่ยงด้านกฎระเบียบ และข้อบังคับของกฎหมาย แต่ไม่นับรวมถึงความเสี่ยงด้านกลยุทธ์

กลุ่มยูโอบีไทยบริหารความเสี่ยงด้านปฏิบัติการโดยมีวัตถุประสงค์เพื่อให้ความเสี่ยงด้านปฏิบัติการ อยู่ในระดับที่เหมาะสมสอดคล้องกับระดับความเสี่ยงของอุตสาหกรรมที่กลุ่มยูโอบีไทยดำเนินธุรกิจ

การบริหารความเสี่ยง

การกำกับดูแล การอบการบริหาร และเครื่องมือในการบริหารความเสี่ยงด้านปฏิบัติการของกลุ่มยูโอบีไทย

กลุ่มยูโอบีไทยบริหารความเสี่ยงด้านปฏิบัติการภายใต้กรอบนโยบายชั้นตอน และระเบียบวิธีปฏิบัติงานโดยยึดหลักให้หน่วยงานทั้งทางด้านธุรกิจและสนับสนุนบริหารความเสี่ยงด้านปฏิบัติการของหน่วยงานโดยระบุความเสี่ยง ประเมินความเสี่ยง ติดตามความเสี่ยง ควบคุมและลดความเสี่ยง รวมถึงรายงานความเสี่ยงภายในหน่วยงาน

กลุ่มยูโอบีไทยได้กำหนดโครงสร้างการกำกับดูแลความเสี่ยงด้านปฏิบัติการโดยประยุกต์ใช้หลักการ “แนวป้องกัน 3 ชั้น” หน่วยงานต่างๆ ของกลุ่มยูโอบีไทยในฐานะแนวป้องกันชั้นที่หนึ่งมีหน้าที่รับผิดชอบในการกำหนดการควบคุมความเสี่ยงด้านปฏิบัติการที่มีประสิทธิภาพสำหรับการปฏิบัติงานประจำวันของหน่วยงาน ฝ่ายบริหารความเสี่ยงด้านปฏิบัติการและฝ่ายกำกับในฐานะแนวป้องกันชั้นที่สองมีหน้าที่กำหนดนโยบายต่างๆ ที่เกี่ยวข้องกับการบริหารความเสี่ยงด้านปฏิบัติการ ตลอดจนกำหนดเครื่องมือและระบบสำหรับการบริหารความเสี่ยงด้านปฏิบัติการ ฝ่ายตรวจสอบภายในในฐานะแนวป้องกันชั้นที่สามมีหน้าที่ตรวจสอบกระบวนการและการดำเนินงานทางธุรกิจอย่างอิสระเพื่อให้มั่นใจในประสิทธิภาพของมาตรการควบคุมภายในของกลุ่มยูโอบีไทย

กลุ่มยูโอบีไทยมีการกำหนดกรอบการบริหารความเสี่ยงด้านปฏิบัติการโดยใช้วิธีการระบุความเสี่ยงและการประเมินการควบคุมความเสี่ยงด้วยตนเอง ผ่านเครื่องมือบริหารความเสี่ยงด้านปฏิบัติการต่างๆ โดยรูปแบบการประเมินความเสี่ยงด้านปฏิบัติการด้วยตนเองนั้น หน่วยงานจะระบุและประเมินความเสี่ยงตามลักษณะธุรกิจของตน พร้อมทั้งประเมินประสิทธิภาพของระบบควบคุมภายในเพื่อควบคุมความเสี่ยงที่อาจเกิดขึ้น

หน่วยงานทั้งทางด้านธุรกิจและสนับสนุนได้นำดัชนีชี้วัดความเสี่ยงด้านปฏิบัติการ ซึ่งเป็นการเก็บรวบรวมข้อมูลเชิงสถิติมาใช้ในการตรวจวัดความเสี่ยงที่อาจเกิดขึ้น รวมทั้งช่วยให้หน่วยงานสามารถตรวจพบจุดบกพร่องของระบบควบคุมภายในที่ใช้อยู่ในปัจจุบัน นอกจากนี้กลุ่มยูโอบีไทยยังได้จัดเก็บข้อมูลเหตุการณ์ความเสียหายที่เกิดขึ้นจากความเสี่ยงด้านปฏิบัติการอย่างเป็นระบบเพื่อใช้เป็นเครื่องมือสำหรับการวิเคราะห์แนวโน้มความเสียหายและสาเหตุที่แท้จริงของเหตุการณ์ความเสี่ยงด้านปฏิบัติการ

นโยบายเพื่อใช้ควบคุมความเสี่ยงจากการใช้บริการจากผู้ให้บริการภายนอกได้ถูกกำหนดขึ้นเพื่อช่วยให้กลุ่มยูโอบีไทยมั่นใจได้ว่าได้มีการระบุและควบคุมความเสี่ยงจากการใช้บริการจากผู้ให้บริการภายนอกอย่างสม่ำเสมอและมีประสิทธิภาพ

กลุ่มยูโอบีไทยมีการจัดทำแผนการปฏิบัติงานในการประกอบธุรกรรมโดยมีวัตถุประสงค์เพื่อให้แน่ใจว่าความเสี่ยงที่อาจเกิดขึ้นจากธุรกรรมใหม่ของกลุ่มยูโอบีไทยถูกประเมิน วิเคราะห์และมีกระบวนการจัดการอย่างเหมาะสม ก่อนการอนุมัติให้ทำรายการ และมีการสอบทานแผนการดังกล่าวอย่างสม่ำเสมอ

กลุ่มยูโอบีไทยจัดทำและทดสอบแผนการบริหารภาวะวิกฤตและความต่อเนื่องในการดำเนินธุรกิจเพื่อรองรับเหตุการณ์ความเสียหายหรือขัดข้องทางธุรกิจที่อาจเกิดขึ้นโดยมิได้คาดการณ์ไว้ล่วงหน้า โดยผู้บริหารระดับสูงของกลุ่มยูโอบีไทยจะจัดทำรายงานรับรองการดำเนินการตามแผนประจำปีต่อคณะกรรมการเพื่อรายงานความพร้อมในการดำเนินธุรกิจอย่างต่อเนื่องของกลุ่มยูโอบีไทย

ความเสี่ยงด้านกฎระเบียบและข้อบังคับของกฎหมาย คือ ความเสี่ยงที่เกิดจากการไม่ปฏิบัติตามกฎหมาย กฎระเบียบและข้อบังคับ กฎเกณฑ์มาตรฐาน และจรรยาบรรณพนักงาน กลุ่มยูโอบีไทยได้กำหนดนโยบายวิธีปฏิบัติ และแนวทางสำหรับการระบุ ติดตาม และบริหารจัดการความเสี่ยงด้านกฎระเบียบและข้อบังคับของกฎหมาย รวมถึงการไม่ปฏิบัติตามกฎข้อกำหนดที่เกี่ยวข้องกับการป้องกันและปราบปรามการฟอกเงิน และการต่อต้านการสนับสนุนทางการเงินแก่การก่อการร้าย

กลุ่มยูโอบีไทยได้ให้ความสำคัญในการบริหารจัดการความเสี่ยงจากการทุจริตและการรับสินบน โดยได้กำหนดนโยบายและเครื่องมือต่างๆ สำหรับการบริหารจัดการความเสี่ยงจากการทุจริต ได้แก่ แผนการแจ้งเหตุผิดปกติ การรายงานความเสี่ยงที่เกิดขึ้นที่มีนัยสำคัญและแผนการฝึกอบรมเพื่อสร้างความตระหนักเรื่องความเสี่ยงจากการทุจริต โดยได้กำหนดแนวปฏิบัติสำหรับพนักงานทุกคนไว้ในจรรยาบรรณพนักงาน ซึ่งรวมถึงการต่อต้านการทุจริตและการรับสินบน

กรอบการบริหารความเสี่ยงด้านชื่อเสียงถูกกำหนดขึ้นเพื่อป้องกันความเสี่ยงที่ส่งผลกระทบต่อชื่อเสียงรวมทั้งการดำเนินธุรกิจของกลุ่มยูโอบีไทย ความเสี่ยงด้านชื่อเสียงคือ ความเสี่ยงที่มีผลกระทบต่อชื่อเสียงทางลบต่อรายได้ สภาพคล่อง หรือเงินกองทุนของกลุ่มยูโอบีไทย ซึ่งเกิดจากการรับรู้หรือความคิดเห็นทางลบจากผู้มีส่วนได้เสียมีต่อการดำเนินธุรกิจ และสถานะทางการเงินของกลุ่มยูโอบีไทย

กลุ่มยูโอบีไทยได้มีการทำประกันภัยครอบคลุมเรื่องต่างๆ อาทิเช่น crime and civil liability การทุจริต ความเสียหายของทรัพย์สิน public liability และ directors' and officers' liability เพื่อเป็นเครื่องมือช่วยลดทอนความเสียหายที่อาจเกิดจากรiskด้านปฏิบัติการ

รายงานคณะกรรมการตรวจสอบ

คณะกรรมการตรวจสอบธนาคารยูโอบี จำกัด (มหาชน) ประกอบด้วยกรรมการอิสระ 3 ท่าน นายชินวัฒน์ บุลสุข ประธานคณะกรรมการตรวจสอบ นายอรุณ จิรชวาลา และนายสีบตระกูล สุนทรธรรม เป็นกรรมการตรวจสอบทุกท่านไม่ได้เป็นผู้บริหาร หรือพนักงานของธนาคาร

ในปี พ.ศ. 2556 คณะกรรมการตรวจสอบได้มีการประชุมร่วมกัน 4 ครั้ง เพื่อสอบทานระบบควบคุมภายในของธนาคาร และพิจารณาร่วมกับผู้สอบบัญชีและผู้ตรวจสอบภายในของธนาคาร ในการตรวจสอบด้านการเงินและการปฏิบัติการ คณะกรรมการตรวจสอบได้เชิญผู้บริหารที่เกี่ยวข้องเข้าร่วมประชุมเพื่อให้ข้อมูลเพิ่มเติมและให้รายละเอียดที่ชัดเจนในระบบการควบคุมภายใน

ประเด็นสำคัญในการประชุม มีดังนี้

- อนุมัติแผนการประชุมประจำปีของคณะกรรมการตรวจสอบ
- อนุมัติและติดตามแผนการตรวจสอบประจำปี แผนกลยุทธ์ 3 ปี ของหน่วยงานตรวจสอบภายใน รวมทั้งพิจารณางบประมาณและทรัพยากรที่เกี่ยวข้อง
- ประเมินผลการปฏิบัติงานของหัวหน้าผู้บริหารงานตรวจสอบ
- ทบทวนกฎบัตรของคณะกรรมการตรวจสอบ กฎบัตรของหน่วยงานตรวจสอบภายใน และทบทวนนโยบายการแจ้งเหตุผิดปกติ
- ทบทวนและอนุมัติการแก้ไขนโยบายเกี่ยวกับการทุจริต
- สอบทานขอบเขตและผลของการตรวจสอบ รายการหลักในทางบัญชีและรายการหลักในการตรวจสอบ รวมทั้งมีการประชุมกับผู้สอบบัญชี โดยไม่มีผู้บริหารธนาคารเข้าร่วมประชุม
- สอบทานความเพียงพอและประสิทธิผลของระบบการควบคุมภายใน โดยการพิจารณาและสนทนาร่วมกับผู้บริหารระดับสูง ผู้สอบบัญชีและผู้ตรวจสอบภายใน ในการประเมินความเพียงพอของระบบการควบคุมภายในและการแก้ไขข้อบกพร่องของระบบควบคุมภายในของธนาคาร
- สอบทานรายการหลักในรายงานทางการเงิน ความสมเหตุสมผลของรายการทางธุรกิจกับบริษัทที่เกี่ยวข้องและรายการที่เกี่ยวข้องกัน
- สอบทาน นำเสนอและขออนุมัติแต่งตั้งผู้สอบบัญชีของธนาคารและค่าสอบบัญชีประจำปี ต่อคณะกรรมการธนาคาร
- สอบทานและรับทราบรายงานการตรวจสอบภายในรายไตรมาส ผลการตรวจสอบที่สำคัญและสถานะปัจจุบัน รวมทั้งการปฏิบัติตามกฎระเบียบของธนาคารและกฎหมายที่เกี่ยวข้อง
- รับทราบรายงานของกลุ่มงานตรวจสอบ (Group Audit) รวมถึงแผนงานและรายงานความก้าวหน้าที่สำคัญ
- รับทราบรายงานการสอบทานและผลของการประเมินการประกันคุณภาพ (External Assessment) ที่ยืนยันว่า หน่วยงานตรวจสอบภายใน “ปฏิบัติได้สอดคล้อง” และเป็นไปตามมาตรฐานสากลของการตรวจสอบภายใน (The IIA's Standards)
- รับทราบรายงานรายไตรมาสด้านการกำกับดูแลการปฏิบัติงานและการบริหารความเสี่ยง
- รับทราบประเด็นและความคืบหน้าของธนาคารในการปฏิบัติตามเกณฑ์ Basel II โดยวิธี IRB และกระบวนการประเมินความเพียงพอของเงินกองทุน ซึ่งครอบคลุมความเสี่ยงที่มีนัยสำคัญ (ICAAP) และการปฏิบัติตามเกณฑ์ Basel III
- รับทราบผลการตรวจสอบรวมทั้งความคืบหน้าในการแก้ไขตามข้อเสนอนេះของผู้ตรวจการธนาคารพาณิชย์ อาทิ ธนาคารแห่งประเทศไทย ธนาคารกลางประเทศสิงคโปร์ และหน่วยงานกำกับดูแลอื่นๆ

คณะกรรมการฯ ได้สอบทานและประเมินความเสี่ยงที่สำคัญของธนาคารอย่างต่อเนื่อง โดยคณะกรรมการฯ ได้สอบทานระบบการควบคุมภายในและการติดตามผลผ่านหน่วยงานตรวจสอบภายใน และประชุมร่วมกับผู้สอบบัญชีและผู้บริหารระดับสูงของธนาคารจากการประเมินระบบควบคุมภายใน รายงานทางการเงินและการบริหารความเสี่ยง ธนาคารมีระบบการควบคุมที่เพียงพอและเชื่อถือได้ โดยธนาคารได้มีการปรับปรุงและพัฒนาโครงสร้างระบบการควบคุมภายในโดยรวมของธนาคารอย่างต่อเนื่อง



นายชินวัฒน์ บุลสุข

ประธานคณะกรรมการตรวจสอบ

25 กุมภาพันธ์ 2557

ความเห็นคณะกรรมการตรวจสอบเกี่ยวกับการควบคุมภายในของธนาคาร

คณะกรรมการธนาคารได้สอบทานรายงานและความเห็นของคณะกรรมการตรวจสอบในการประเมินความเพียงพอของระบบควบคุมภายในของธนาคาร ที่จัดทำโดยคณะกรรมการตรวจสอบ ในการประชุมคณะกรรมการธนาคาร ครั้งที่ 588 เมื่อวันที่ 25 กุมภาพันธ์ 2557 โดยมีกรรมการตรวจสอบ 3 ท่านเข้าร่วมประชุมด้วย ซึ่งทุกท่านเป็นกรรมการอิสระที่ไม่ได้เป็นผู้บริหารหรือพนักงานของธนาคาร

ความเห็นของคณะกรรมการตรวจสอบเกี่ยวกับระบบควบคุมภายในของธนาคารและบริษัทย่อย โดยการประชุมร่วมกับผู้บริหารระดับสูง ตลอดจนการรายงานของผู้สอบบัญชี การรายงานรายไตรมาสของกลุ่มงานบริหารความเสี่ยง กลุ่มงานกำกับดูแลการปฏิบัติและหน่วยงานตรวจสอบภายใน รวมถึงการประเมินตนเอง (General Control Environment Self-Assessment : GCESA and Business Process Operational Risk Self-Assessment : BP-ORSA)

การประเมินระบบควบคุมภายในตามองค์ประกอบของการควบคุมภายในจำแนกออกเป็น 5 ด้าน คือ

- มาตรการควบคุมองค์กรและสภาพแวดล้อม
- มาตรการการบริหารความเสี่ยง
- การควบคุมการปฏิบัติงานของฝ่ายบริหาร
- มาตรการควบคุมในระบบสารสนเทศและการสื่อสารในองค์กร
- ระบบการติดตามและประเมินผล

คณะกรรมการตรวจสอบเห็นว่าธนาคารมีระบบการควบคุมภายในที่เพียงพอ โดยได้มีการแจ้งให้คณะกรรมการตรวจสอบทราบถึงประเด็นปัญหา และการแก้ไขอย่างต่อเนื่อง

ผู้สอบบัญชีของธนาคาร คือ นางสาวรัตนา จาละ ผู้สอบบัญชีรับอนุญาต บริษัท สำนักงาน อีวาย จำกัด (เดิมชื่อ บริษัท สำนักงาน เอ็นสท์ แอนด์ ยัง จำกัด) ซึ่งเป็นผู้ตรวจสอบงบการเงินประจำปี พ.ศ. 2556 ได้ให้ความเห็นในรายงานของผู้สอบบัญชีรับอนุญาตว่า งบการเงินดังกล่าวแสดงฐานะทางการเงิน ณ วันที่ 31 ธันวาคม 2556 ผลการดำเนินงาน และกระแสเงินสดสำหรับปีสิ้นสุดวันเดียวกันของธนาคารยูโอบี จำกัด (มหาชน) และบริษัทย่อย และเฉพาะของธนาคารยูโอบี จำกัด (มหาชน) โดยถูกต้องตามที่ควรในสาระสำคัญตามหลักการบัญชีที่รับรองทั่วไป



นายชินวัฒน์ บุลสุข

ประธานคณะกรรมการตรวจสอบ

25 กุมภาพันธ์ 2557

รายงานคณะกรรมการสรรหาและกำหนดค่าตอบแทน

คณะกรรมการสรรหาและกำหนดค่าตอบแทน ได้รับการแต่งตั้งโดยคณะกรรมการธนาคาร ซึ่งประกอบด้วย กรรมการอิสระ 1 ท่านเป็นประธาน และกรรมการอิสระอีก 1 ท่านและกรรมการธนาคาร 2 ท่านเป็นกรรมการคณะกรรมการสรรหาและกำหนดค่าตอบแทน ตามรายชื่อดังนี้

- 1) นายอรุณ จิรชวาลา ประธาน คณะกรรมการสรรหาและกำหนดค่าตอบแทน
- 2) นายสืบตระกูล สุนทรธรรม กรรมการ คณะกรรมการสรรหาและกำหนดค่าตอบแทน
- 3) นายวี อี เชียง กรรมการ คณะกรรมการสรรหาและกำหนดค่าตอบแทน
- 4) นายฟรานซิส ลี ชิน ยง กรรมการ คณะกรรมการสรรหาและกำหนดค่าตอบแทน

ในปี 2556 คณะกรรมการสรรหาและกำหนดค่าตอบแทนได้มีการประชุม รวม 3 ครั้ง

คณะกรรมการสรรหาและกำหนดค่าตอบแทนรับผิดชอบกำหนดนโยบายและหลักเกณฑ์ในการพิจารณาคัดเลือก และกำหนดค่าตอบแทน คณะกรรมการธนาคาร และผู้บริหารระดับสูง ดังต่อไปนี้

- พิจารณาคูณสมบัติ แต่งตั้ง คณะกรรมการธนาคาร กรรมการผู้จัดการใหญ่ และผู้บริหาร ระดับผู้ช่วยกรรมการผู้จัดการใหญ่ขึ้นไป รวมถึงการพิจารณาเลื่อนระดับพนักงานภายในธนาคาร ตั้งแต่ระดับผู้ช่วยกรรมการผู้จัดการใหญ่ขึ้นไป
- นำเสนอการกำหนดค่าตอบแทนของคณะกรรมการธนาคารและพิจารณากำหนดค่าตอบแทนทีมผู้บริหารระดับสูง

การคัดเลือกคณะกรรมการธนาคาร กรรมการผู้จัดการใหญ่ และผู้บริหารระดับสูง องค์ประกอบในการพิจารณาประกอบไปด้วยคุณสมบัติตามกฎระเบียบของทางการ คุณสมบัติด้านการศึกษา บุคลิกภาพ ความเป็นผู้นำ ความรู้ ความสามารถ ประสบการณ์ในการทำงาน ปรัชญาด้านการบริหารและวิสัยทัศน์ของผู้บริหาร ผู้ที่ได้รับการพิจารณาคัดเลือกต้องแบ่งปันปรัชญาการบริหารและวิสัยทัศน์การบริหารด้านสถาบันการเงิน เพื่อให้แน่ใจว่าองค์กรจะบรรลุเป้าหมายที่ตั้งไว้และต้องมีความเชื่อเดียวกันเพื่อให้เกิดความไว้วางใจซึ่งกันและกันและสร้างสัมพันธภาพการทำงานที่ใกล้ชิดกับคณะกรรมการและทีมผู้บริหารระดับสูง

คณะกรรมการสรรหาและกำหนดค่าตอบแทนจะพิจารณาผู้ที่ได้รับการคัดเลือกที่เหมาะสมก่อนดำเนินการนำเสนอเพื่อขออนุมัติจากธนาคารแห่งประเทศไทยและคณะกรรมการธนาคาร

การกำหนดผลตอบแทนสำหรับปี 2556 ได้เปิดเผยในรายงานประจำปีฉบับนี้ อัตราและองค์ประกอบค่าตอบแทนสำหรับกรรมการ กรรมการบริหาร กรรมการที่มีใช้ผู้บริหาร และผู้บริหารระดับสูง ได้มีการเปรียบเทียบกับภาคอุตสาหกรรมการเงิน ประสบการณ์การทำงาน และผลประกอบการของธนาคารตามหลักเกณฑ์และนโยบาย ซึ่งได้รับการอนุมัติจากคณะกรรมการธนาคารและผู้ถือหุ้น

ธนาคารกำหนดค่าตอบแทนตามหลักเกณฑ์และนโยบายด้านคุณธรรม ซึ่งแน่ใจว่าพนักงานแต่ละคนรวมถึงผู้บริหารระดับสูงจะได้รับรางวัลและได้รับการยอมรับตามผลการปฏิบัติงานและการอุทิศตนให้แก่ธนาคาร

คณะกรรมการสรรหาและกำหนดค่าตอบแทนจะนำเสนอการเพิ่มอัตราค่าตอบแทนและอัตราค่าตอบแทนรายปีแก่พนักงานต่อคณะกรรมการธนาคารเพื่อพิจารณาอนุมัติในไตรมาสที่ 1 ของแต่ละปี โดยในการพิจารณาข้อเสนอดังกล่าว คณะกรรมการสรรหาและกำหนดค่าตอบแทนจะคำนึงถึงผลประกอบการของธนาคาร แนวโน้มการให้รางวัลในตลาดและกลุ่มธุรกิจ ธรรมชาติผู้บริหารและผลการดำเนินงานอัตราเงินเฟ้อ

นายอรุณ จิรชวาลา

ประธานคณะกรรมการสรรหาและกำหนดค่าตอบแทน

22 มกราคม 2557

การกำกับดูแลกิจการ และโครงสร้างการจัดการ

การกำกับดูแลกิจการ

ธนาคารยูโอบี จำกัด (มหาชน) หนึ่งในบริษัทในเครือของกลุ่มธนาคารยูโอบีในประเทศสิงคโปร์ ตระหนักและยึดมั่นที่จะคงความเป็นองค์กรที่มีการกำกับดูแลกิจการที่ดีธนาคารเชื่อมั่นว่าการกำกับดูแลกิจการที่ดีเป็นปัจจัยที่สำคัญยิ่งในการดำเนินธุรกิจให้เติบโตได้อย่างต่อเนื่องตลอดจนช่วยรักษาสิทธิผลประโยชน์ของผู้มีส่วนได้เสีย อันหมายรวมถึงบรรดาผู้ถือหุ้น พนักงาน หุ้นส่วนกิจการ ลูกค้า หน่วยราชการที่มีอำนาจกำกับดูแล และผู้ตรวจสอบ ธนาคารจึงได้จัดทำคู่มือว่าด้วยหลักจรรยาบรรณ (Code of Conduct) ให้พนักงานทุกคน รวมถึงผู้บริหาร โดยคู่มือว่าด้วยหลักจรรยาบรรณนี้ ได้กำหนดแนวทางปฏิบัติงานที่ดีซึ่งพนักงานทุกคนควรยึดถือและปฏิบัติตามเพื่อให้เกิดจริยธรรมและความซื่อสัตย์สุจริต การทำงานเป็นทีม ความไว้วางใจ และยอมรับนับถือ และการปฏิบัติงานเป็นเลิศ ตามอุดมการณ์หลักหรือ Core Value ของธนาคาร

คณะกรรมการธนาคารได้แต่งตั้งคณะกรรมการชุดต่างๆ เพื่อช่วยคณะกรรมการธนาคาร ในการกำกับดูแลธนาคาร นอกจากนี้ ธนาคารยังมีระบบควบคุมภายในชนิดเต็มรูปแบบ เพื่อปกป้องธุรกิจของธนาคาร และสิทธิประโยชน์ของผู้มีส่วนได้เสีย ซึ่งรวมถึงผู้ฝากเงินไว้กับธนาคารให้ปลอดภัย

ระบบการควบคุม การบริหารความเสี่ยง การกำกับธุรกิจ และการตรวจสอบภายใน

คณะกรรมการและผู้บริหารธนาคารให้ความสำคัญต่อระบบควบคุมภายใน ตลอดจนการบริหารความเสี่ยง การกำกับดูแลการปฏิบัติตามกฎระเบียบ และการตรวจสอบภายในที่มีประสิทธิภาพและประสิทธิผล ธนาคารได้จัดตั้งคณะกรรมการชุดต่างๆ เพื่อช่วยกรรมการผู้จัดการใหญ่ ในการกำกับดูแลการปฏิบัติงานประจำวัน ตลอดจนกำหนดให้หน่วยงานธุรกิจและหน่วยงานสนับสนุนทุกฝ่ายของธนาคารยึดถือแนวปฏิบัติที่ดีเกี่ยวกับการควบคุมภายในและจริยธรรม และให้กิจกรรมการควบคุมภายในเป็นส่วนหนึ่งของกระบวนการปฏิบัติงาน นอกจากนี้ ธนาคารยังกำหนดให้การปฏิบัติงานต่างๆ อยู่ภายใต้หลักการควบคุมคู่ขนานหรือ Dual Controls ซึ่งแบ่งแยกหน้าที่ระหว่างผู้ปฏิบัติงานและผู้ติดตามควบคุม เพื่อให้เกิดการถ่วงดุลและการตรวจสอบระหว่างกันอย่างเหมาะสม

หน่วยงานบริหารความเสี่ยงรับผิดชอบในการกำหนดกลยุทธ์ จัดทำนโยบายและกระบวนการเพื่อระบุ ประเมิน ควบคุมและรายงานความเสี่ยงของกลุ่มยูโอบีไทย ในการปฏิบัติหน้าที่ดังกล่าวให้มีประสิทธิภาพ หน่วยงานบริหารความเสี่ยงทำงานร่วมกับคณะกรรมการที่เกี่ยวข้อง รวมถึงหน่วยงานธุรกิจและหน่วยงานสนับสนุน เพื่อพัฒนากรอบการทำงาน กลยุทธ์ และกระบวนการที่เหมาะสมในการบริหารและติดตามความเสี่ยง รายละเอียดของการบริหารความเสี่ยงปรากฏอยู่ในหัวข้อ “การบริหารความเสี่ยง” ของรายงานประจำปีฉบับนี้ และรายละเอียดการเปิดเผยข้อมูลตามเกณฑ์ Pillar III ปรากฏอยู่ในเว็บไซต์ของธนาคาร

หน่วยงานกำกับดูแลธุรกิจเป็นหน่วยงานอิสระ มีหน้าที่ในการบริหารจัดการความเสี่ยงด้านการปฏิบัติตามกฎระเบียบภายในธนาคาร และรายงานตรงต่อคณะกรรมการของธนาคาร หน่วยงานกำกับดูแลมีหน้าที่ในการให้ความรู้ การศึกษา และคำแนะนำแก่หน่วยงานต่างๆ ของธนาคาร เพื่อให้ทราบถึงกฎเกณฑ์ต่างๆ ที่กำกับดูแลธุรกิจการเงินธนาคาร และผลกระทบที่กฎเกณฑ์นั้นๆ มีต่อการประกอบธุรกิจตลอดจนสอบทานและตรวจสอบ เพื่อให้มั่นใจว่าธนาคารประกอบธุรกิจตามกฎหมายและกฎเกณฑ์ต่างๆ รวมถึงมาตรการป้องกันและปราบปรามการฟอกเงิน การต่อต้านการสนับสนุนทางการเงินแก่การก่อการร้าย และอาชญากรรมทางการเงิน

หน่วยงานตรวจสอบภายในเป็นหน่วยงานอิสระ ซึ่งรายงานตรงต่อคณะกรรมการตรวจสอบ ทีมงานตรวจสอบภายในประกอบด้วยพนักงานผู้ทรงคุณวุฒิ ทำหน้าที่ประเมินประสิทธิภาพและความเพียงพอของระบบการควบคุมภายใน การบริหารความเสี่ยง และกระบวนการกำกับดูแลของธนาคาร หน่วยงานตรวจสอบภายในได้รับการรับรองการปฏิบัติหน้าที่ที่เป็นไปตามมาตรฐานสากล (ISO 9001:2008) และปฏิบัติงานอย่างสอดคล้องกับมาตรฐานการตรวจสอบของกลุ่มธนาคารยูโอบี

การกำกับดูแลกิจการ และโครงสร้างการจัดการ

การรายงานของคณะกรรมการ

คณะกรรมการธนาคารรับผิดชอบดูแลทางการเงินรวมของธนาคารและบริษัทย่อยของธนาคาร ตลอดจนสารสนเทศทางการเงินที่ปรากฏในรายงานประจำปีฉบับนี้ งบการเงินดังกล่าวได้จัดทำขึ้นตามมาตรฐานบัญชีที่กำหนดในพระราชบัญญัติวิชาชีพบัญชี พ.ศ. 2547 โดยธนาคารเลือกใช้นโยบายบัญชีที่เหมาะสม ถือปฏิบัติอย่างสม่ำเสมอ ใช้ดุลยพินิจอย่างระมัดระวัง และประมาณการที่สมเหตุสมผลในการจัดทำ รวมทั้งได้มีการเปิดเผยข้อมูลสำคัญอย่างเพียงพอไว้ในหมายเหตุประกอบงบการเงิน ซึ่งได้ผ่านการตรวจสอบและให้ความเห็นอย่างไม่มีเงื่อนไขจากผู้สอบบัญชีรับอนุญาตที่เป็นอิสระ ดังนั้นงบการเงินของธนาคารจึงสะท้อนฐานะการเงิน ผลการดำเนินงานในรอบปีที่ผ่านมาที่เป็นจริง โปร่งใส และเป็นประโยชน์ต่อผู้ถือหุ้น

คณะกรรมการธนาคารได้กำหนดและกำกับดูแลให้ธนาคารมีระบบควบคุมภายใน ระบบกำกับดูแล และระบบตรวจสอบภายในที่มีประสิทธิภาพ เพื่อให้มั่นใจว่าข้อมูลทางบัญชีของธนาคารได้มีการบันทึกอย่างถูกต้อง ครบถ้วน และเพียงพอที่จะปกป้องสิทธิ์ของธนาคาร และแสดงให้ทราบถึงจุดอ่อนต่างๆ เพื่อป้องกันไม่ให้เกิดความเสี่ยงจากการดำเนินงาน หรือการดำเนินการที่ผิดปกติด้านมีนัยสำคัญ

คณะกรรมการธนาคาร

คณะกรรมการประกอบด้วยกรรมการผู้ทรงคุณวุฒิจำนวน 9 ท่าน เป็นกรรมการอิสระจำนวน 3 ท่าน และกรรมการไม่น้อยกว่าครึ่งหนึ่งของจำนวนกรรมการทั้งหมดมีถิ่นที่อยู่ในราชอาณาจักร คณะกรรมการจะจัดให้มีการประชุมคณะกรรมการอย่างน้อยหนึ่งครั้งทุกสามเดือน โดยในการประชุมแต่ละครั้ง องค์ประชุมจะต้องประกอบด้วยกรรมการผู้เข้าร่วมประชุม จำนวนไม่ต่ำกว่าครึ่งหนึ่งของกรรมการทั้งหมด

คณะกรรมการธนาคารมีบทบาทหน้าที่ในการกำหนดทิศทางเชิงกลยุทธ์ของธนาคาร อนุมัตินโยบายที่สำคัญต่างๆ ของธนาคาร รวมทั้งจัดตั้งคณะทำงานที่มีประสิทธิภาพอันประกอบด้วยผู้บริหาร และกำกับดูแลการปฏิบัติงานของคณะทำงานดังกล่าว คณะกรรมการชุดย่อยภายใต้การจัดตั้งของคณะกรรมการธนาคารมี 4 ชุด ดังนี้ คณะกรรมการบริหาร คณะกรรมการตรวจสอบ คณะกรรมการสรรหา และกำหนดค่าตอบแทน และคณะกรรมการบริหารความเสี่ยงและเงินกองทุน นอกเหนือจากการจัดตั้งคณะกรรมการชุดย่อยเหล่านี้ คณะกรรมการธนาคารยังสามารถแต่งตั้งกรรมการจำนวนหนึ่งท่านหรือหลายท่าน หรือแต่งตั้งบุคคลอื่นให้กระทำการใดๆ แทนคณะกรรมการได้ด้วย

รายนามคณะกรรมการ มีดังนี้

นายวี ไชว เยา	ประธานกรรมการ
นายวี อี เชียง	รองประธานกรรมการ
นายชินวัฒน์ บุณสุข	กรรมการอิสระ
นายสิบตระกูล สุนทรธรรม	กรรมการอิสระ
นายอรุณ จิรชวาลา	กรรมการอิสระ
นายลี ชิน ยง	กรรมการ
นายเชียว ไช ฮง	กรรมการ
นายปีเตอร์ ฟู มู ดัน	กรรมการ
นายสัญญา อภิศักดิ์ศิริกุล	กรรมการ

คณะกรรมการบริหาร

ความรับผิดชอบหลักของคณะกรรมการบริหาร ได้แก่

- ก) สอบทานและอนุมัตินโยบายและกลยุทธ์เชิงธุรกิจ นโยบายและแนวทางการบริหารความเสี่ยง และนโยบายในเรื่องอื่นๆ
- ข) ติดตามความคืบหน้าของแผนธุรกิจและการปฏิบัติงานของธนาคาร
- ค) กำหนดข้อจำกัดในการพิจารณาสินเชื่อ
- ง) อนุมัติหรือให้สัตยาบันต่อการอนุมัติสินเชื่อและปรับโครงสร้างหนี้
- จ) ให้ความเห็นขอต่อเอกสารต่างๆ ที่เกี่ยวกับกระบวนการประเมินความเพียงพอของเงินกองทุน (“กระบวนการ ICAAP (Internal Capital Adequacy Assessment Process)”) รวมถึงกรอบการดำเนินงานสำหรับกระบวนการ ICAAP กรอบการดำเนินงานสำหรับการทดสอบภาวะวิกฤต (Stress Test) นโยบายที่เกี่ยวข้องกับเงินกองทุน และแผนบริหารเงินกองทุน
- ฉ) ปฏิบัติหน้าที่หรือใช้อำนาจอื่นใดตามที่ได้รับมอบหมายจากคณะกรรมการธนาคาร

นอกจากนี้ คณะกรรมการบริหารยังให้อำนาจแก่กรรมการผู้จัดการใหญ่ในการจัดตั้งคณะกรรมการชุดย่อยที่จำเป็น ซึ่งประกอบด้วยสมาชิกที่เป็นผู้บริหารระดับสูงของธนาคาร นอกเหนือจากคณะกรรมการต่างๆ ที่หน่วยงานกำกับกฎระเบียบกำหนดให้มีขึ้น รวมทั้งให้มีอำนาจแต่งตั้งสมาชิกและกำหนดขอบข่ายหน้าที่ความรับผิดชอบของคณะกรรมการชุดย่อยเหล่านี้ คณะกรรมการชุดย่อยดังกล่าว ได้แก่ คณะจัดการ คณะกรรมการบริหารสินทรัพย์และหนี้สิน คณะกรรมการสินเชื่อ คณะกรรมการเทคโนโลยีสารสนเทศ คณะกรรมการบริหารจัดการความเสี่ยงสินเชื่อ คณะกรรมการบริหารสินทรัพย์พิเศษ และคณะกรรมการติดตามการปฏิบัติตามการป้องกันการฟอกเงินและป้องกันการสนับสนุนทางการเงินแก่การก่อการร้าย ซึ่งประกอบด้วยผู้บริหารที่เกี่ยวข้องจากหน่วยงานต่างๆ

การกำกับดูแลกิจการ และโครงสร้างการจัดการ

รายนามคณะกรรมการบริหาร มีดังนี้

นายปีเตอร์ ฟู มู ตัน	ประธานคณะกรรมการบริหาร
นายวี อี เชียง	รองประธานคณะกรรมการบริหาร 1
นายลี ชิน ยง	รองประธานคณะกรรมการบริหาร 2
นายเชียว ไช ฮง	กรรมการ
นายสัญชัย อภิศักดิ์ศิริกุล	กรรมการ

คณะกรรมการตรวจสอบ

คณะกรรมการตรวจสอบประกอบด้วยกรรมการอิสระจำนวน 3 ท่าน มีหน้าที่รับผิดชอบหลักในการกำกับดูแลเกี่ยวกับ

- ความเหมาะสมและความมีประสิทธิภาพของระบบควบคุมภายใน
- คุณภาพของการจัดทำรายงานด้านการเงิน
- การปฏิบัติหน้าที่ของหน่วยงานตรวจสอบภายใน
- การคัดเลือกและการสรรหาผู้สอบบัญชีภายนอกของธนาคาร รวมถึงการพิจารณากำหนดค่าตอบแทนของผู้สอบบัญชีภายนอก และ
- การเปิดเผยข้อมูลรายการที่เกี่ยวข้องกัน หรือรายการที่อาจมีความขัดแย้งทางผลประโยชน์

รายนามคณะกรรมการตรวจสอบ มีดังนี้

นายชินวัฒน์ บุลสุข	ประธานคณะกรรมการตรวจสอบ
นายอรุณ จิรชวาลา	กรรมการ
นายสืบตระกูล สุนทรธรรม	กรรมการ

คณะกรรมการสรรหาและกำหนดค่าตอบแทน

คณะกรรมการสรรหาและกำหนดค่าตอบแทน ประกอบด้วยกรรมการ 4 ท่าน โดยมีกรรมการ 2 ท่านเป็นกรรมการอิสระ (รวมถึงประธานคณะกรรมการสรรหาและกำหนดค่าตอบแทน) คณะกรรมการสรรหาและกำหนดค่าตอบแทนมีหน้าที่ในการสรรหาและกำหนดค่าตอบแทนของคณะกรรมการธนาคารและผู้บริหารระดับสูงของธนาคาร รวมถึงตลอดจนถึง

- สอบทานกระบวนการสรรหาผู้ทรงคุณวุฒิที่ได้รับการคัดเลือกให้ดำรงตำแหน่งกรรมการธนาคาร กรรมการผู้จัดการใหญ่ และผู้บริหารระดับตำแหน่งผู้ช่วยกรรมการผู้จัดการใหญ่หรือสูงกว่า รวมถึงพิจารณาเลื่อนตำแหน่งขึ้นเป็นผู้ช่วยกรรมการผู้จัดการใหญ่หรือสูงกว่าผู้ช่วยกรรมการผู้จัดการใหญ่ และ
- ให้คำแนะนำเกี่ยวกับค่าตอบแทนคณะกรรมการธนาคาร และสอบทานค่าตอบแทนของคณะผู้บริหารระดับสูง

รายนามคณะกรรมการสรรหาและกำหนดค่าตอบแทน มีดังนี้

นายอรุณ จิรชวาลา	ประธานคณะกรรมการสรรหาและกำหนดค่าตอบแทน
นายวี อี เชียง	กรรมการ
นายลี ชิน ยง	กรรมการ
นายสืบตระกูล สุนทรธรรม	กรรมการ

คณะกรรมการบริหารความเสี่ยงและเงินกองทุน

คณะกรรมการบริหารความเสี่ยงและเงินกองทุน ได้รับการจัดตั้งโดยคณะกรรมการธนาคาร มีสมาชิกซึ่งประกอบด้วย กรรมการ 2 ท่าน และสมาชิกระดับรองกรรมการผู้จัดการใหญ่และผู้ช่วยกรรมการผู้จัดการใหญ่ 12 ท่าน คณะกรรมการบริหารความเสี่ยงและเงินกองทุนมีหน้าที่สอบทานระดับความเสี่ยงที่ยอมรับได้โดยรวมของธนาคาร (Risk Appetite) กระบวนการ ICAAP และเงินกองทุน

ภารกิจและหน้าที่ความรับผิดชอบหลักอื่นๆ ของคณะกรรมการบริหารความเสี่ยงและเงินกองทุน ครอบคลุมถึง

- กำหนดนโยบายการบริหารความเสี่ยง ซึ่งต้องครอบคลุมถึงความเสี่ยงประเภทต่างๆ ที่สำคัญ เช่น ความเสี่ยงด้านเครดิต ความเสี่ยงด้านตลาด ความเสี่ยงด้านสภาพคล่อง ความเสี่ยงด้านปฏิบัติการ และความเสี่ยงที่มีผลกระทบต่อชื่อเสียงและเสถียรภาพของธนาคารและบริษัทย่อยของธนาคาร
- สอบทานความเพียงพอของนโยบายด้านความเสี่ยง แนวทางบริหารจัดการความเสี่ยง และทุกประเด็นสำคัญเกี่ยวกับระบบ และกระบวนการ Rating ซึ่งรวมถึงการใช้ Internal Rating การประมาณองค์ประกอบความเสี่ยงภายใต้ Internal Rating-Based Approach และการทดสอบภาวะวิกฤติ (Street Tests) ทั้งนี้ โดยคำนึงถึงผลกระทบทางด้านธุรกิจและเงินกองทุน
- พิจารณาประเด็นความเสี่ยงและเงินกองทุนโดยรวม รวมถึงการทบทวนแผนบริหารเงินกองทุน
- สอบทานกรอบโครงสร้างและระดับของความเสี่ยงที่ยอมรับได้ของกลุ่มมูโอบีไทย
- เสนอแนะการดำเนินการเพื่อจัดการความเสี่ยง ให้ตอบรับกับการเปลี่ยนแปลงที่สำคัญ เหตุการณ์ และการละเมิดระดับความเสี่ยงที่ยอมรับได้
- แก้ไขประเด็นปัญหาที่ยังหาข้อยุติไม่ได้ เกี่ยวกับความสัมพันธ์กับลูกค้าเดิม และการปฏิเสธไม่เปิดบัญชีให้แก่ลูกค้าปัจจุบันหรือลูกค้ารายใหม่ของธนาคาร ที่นำเสนอเพื่อพิจารณา โดยคณะกรรมการป้องกันและปราบปรามการฟอกเงินของธนาคาร

การกำกับดูแลกิจการ และโครงสร้างการจัดการ

ข. กำกับดูแล บริษัทในกลุ่มธุรกิจทางการเงินของกลุ่มยูโอบีไทย ให้ปฏิบัติตามนโยบายการบริหารความเสี่ยงของกลุ่มและกฎระเบียบของทางการ

คณะกรรมการบริหารความเสี่ยงและเงินกองทุนรายงานตรงต่อคณะกรรมการธนาคารอย่างสม่ำเสมอ รวมทั้งต้องรายงานประเภทความเสี่ยงใหม่และสถานการณ์ความเสี่ยงเฉพาะที่เกิดขึ้นต่อคณะกรรมการตรวจสอบอย่างเหมาะสม

รายนามคณะกรรมการบริหารความเสี่ยงและเงินกองทุน* มีดังนี้	
กรรมการผู้จัดการใหญ่	ประธานคณะกรรมการบริหารความเสี่ยงและเงินกองทุน
รองกรรมการผู้จัดการใหญ่	รองประธานคณะกรรมการบริหารความเสี่ยงและเงินกองทุน
Credit & Risk Management	กรรมการ
ผู้ช่วยกรรมการผู้จัดการใหญ่	กรรมการ
การเงินและสนับสนุนธุรกิจธนาคาร	กรรมการ
ผู้ช่วยกรรมการผู้จัดการใหญ่	กรรมการ
บริหารความเสี่ยง	กรรมการ
ผู้ช่วยกรรมการผู้จัดการใหญ่	กรรมการ
เทคโนโลยีและปฏิบัติการ	กรรมการ
ผู้ช่วยกรรมการผู้จัดการใหญ่	กรรมการ
บรรษัทธนกิจ	กรรมการ
ผู้ช่วยกรรมการผู้จัดการใหญ่	กรรมการ
พาณิชย์ธนกิจ	กรรมการ
ผู้ช่วยกรรมการผู้จัดการใหญ่	กรรมการ
บุคคลธนกิจ	กรรมการ
ผู้ช่วยกรรมการผู้จัดการใหญ่	กรรมการ
ธุรกิจ SME	กรรมการ
ผู้ช่วยกรรมการผู้จัดการใหญ่	กรรมการ
พิจารณาสินเชื่อ	กรรมการ
ผู้ช่วยกรรมการผู้จัดการใหญ่	กรรมการ
Global Markets	กรรมการ
ผู้ช่วยกรรมการผู้จัดการใหญ่	กรรมการ
กำกับธุรกิจ	กรรมการ
ผู้ช่วยกรรมการผู้จัดการใหญ่	กรรมการ
เครือข่ายสาขาและบริการ	กรรมการ
ผู้ช่วยกรรมการผู้จัดการใหญ่	กรรมการ
Retail Credit	

ในปี 2556 ได้มีการจัดประชุมคณะกรรมการธนาคารจำนวน 6 ครั้ง และประชุมคณะกรรมการตรวจสอบจำนวน 4 ครั้ง โดยมีรายละเอียดการเข้าร่วมประชุมของกรรมการแต่ละท่าน ดังนี้

<u>การประชุมคณะกรรมการธนาคาร</u>	<u>จำนวนครั้งที่เข้าร่วมประชุม</u>
นายวี ไชว เยา	3/6
นายวี อี เชียง	4/6
นายชินวัฒน์ บุลสุข	5/6
นายสีปตระกูล สุนทรธรรม	6/6
นายอรุณ จิรชวาลา	6/6
นายลี ชิน ยง	4/6
นายเชียว ไช ฮง	4/6
นายปีเตอร์ ฟู มู ตัน	6/6
นายลัญชัย อภิศักดิ์ศิริกุล	6/6
<u>การประชุมคณะกรรมการตรวจสอบ</u>	<u>จำนวนครั้งที่เข้าร่วมประชุม</u>
นายชินวัฒน์ บุลสุข	4/4
นายอรุณ จิรชวาลา	4/4
นายสีปตระกูล สุนทรธรรม	4/4

* ข้อมูล ณ วันที่ 2 สิงหาคม 2556

สาขา

ณ 31 ธันวาคม 2556

สำนักงานใหญ่

สำนักสาร

191 ถ.สาทรใต้ แขวงยานนาวา

เขตสาทร กทม. 10120

โทรศัพท์ : 0 2343 3000

ต่อ 2682, 2684, 2686

0 2343 2688, 0 2343 2689,

0 2343 2695, 0 2343 2047,

0 2343 2687, 0 2343 2612,

0 2343 2682, 0 2343 2686,

0 2343 2693, 0 2343 2685,

0 2343 2610, 0 2343 2602,

0 2343 2565, 0 2343 2561

โทรสาร : 0 2287 2972

กรุงเทพฯ และปริมณฑล

สาขาเกตเวย์ เอกมัย

(ทุกวัน 10.00 - 20.00 น.)

ศูนย์การค้าเกตเวย์ เอกมัย 982/22 ถ.สุขุมวิท

แขวงพระโขนง เขตคลองเตย กทม. 10110

โทรศัพท์ : 0 2108 2856-9

โทรสาร : 0 2108 2849

สาขาคลองเตย

1472, 1474 ศูนย์การค้าพระราม 4

ถ.พระราม 4 เขตคลองเตย กทม. 10110

โทรศัพท์ : 0 2249 0886-7, 0 2249 0888-90

โทรสาร : 0 2249 4075

สาขางามวงศ์วาน

207/15 หมู่ 6 ถ.งามวงศ์วาน

แขวงทุ่งสองห้อง เขตหลักสี่ กทม. 10210

โทรศัพท์ : 0 2591 7902, 0 2591 0770

โทรสาร : 0 2591 0771

สาขาแจ้งวัฒนะ

99/349 หมู่ 2 อาคาร ณ นคร

ถ.แจ้งวัฒนะ เขตดอนเมือง กทม. 10210

โทรศัพท์ : 0 2576 1057-60, 0 2576 1544-5,

0 2576 1531, 0 2576 1532

โทรสาร : 0 2576 1533

สาขาซีคอน บางแค

(ทุกวัน 10.00 - 20.00 น.)

607 ศูนย์การค้าซีคอน บางแค ถ.เพชรเกษม

แขวงบางหว้า เขตภาษีเจริญ กทม. 10160

โทรศัพท์ : 0 2454 8792-5

โทรสาร : 0 2454 8696

สาขาชอยอยู่ดี

597/113-114 ซ.อยู่ดี ถ.จันทน์

เขตบางคอแหลม กทม. 10120

โทรศัพท์ : 0 2292 1627-8, 0 2291 4904-5,

0 2291 4907

โทรสาร : 0 2291 4906

สาขาซีดี คอมเพล็กซ์

(จ. - ศ. 8.30 - 17.00 น.)

831 อาคารซีดี คอมเพล็กซ์

ถ.เพชรบุรี เขตราชเทวี กทม. 10400

โทรศัพท์ : 0 2255 0746, 0 2255 0749,

0 2653 8522, 0 2613 5199,

0 2252 1211

โทรสาร : 0 2255 0748

สาขาเซ็นทรัลพลาซ่า 3

9/10 ตrokerจันทน์สะพาน 3 ถ.จันทน์

แขวงทุ่งวัดดอน เขตสาทร กทม. 10120

โทรศัพท์ : 0 2212 7024, 0 2211 1407

โทรสาร : 0 2211 0815

สาขาเซ็นทรัลแกรนด์ พระราม 9

(ทุกวัน 10.00 - 20.00 น.)

ศูนย์การค้าเซ็นทรัลแกรนด์ พระราม 9

เลขที่ 9/8, 9/9 ห้อง 508-2 ชั้น 5

ถ.พระราม 9 เขตห้วยขวาง กทม. 10310

โทรศัพท์ : 0 2160 3851-4

โทรสาร : 0 2160 3855

สาขาเซ็นทรัล บางนา

(ทุกวัน 10.00 - 20.00 น.)

587 ห้อง 252-254 ถ.บางนา-ตราด

เขตบางนา กทม. 10260

โทรศัพท์ : 0 2361 7851-3

โทรสาร : 0 2361 7854

สาขาเซ็นทรัล ปิ่นเกล้า

(ทุกวัน 10.00 - 20.00 น.)

7/1 ห้างสรรพสินค้าเซ็นทรัลปิ่นเกล้า

ถ.บรมราชชนนี แขวงอรุณอมรินทร์

เขตบางกอกน้อย กทม. 10700

โทรศัพท์ : 0 2884 8030-2

โทรสาร : 0 2884 8033

สาขาเซ็นทรัล พระราม 2

(ทุกวัน 10.00 - 20.00 น.)

160 ห้องที่ 159 ชั้น 1

ห้างสรรพสินค้าเซ็นทรัลพลาซ่า พระราม 2

ถ.พระราม 2 แขวงสามเตา

เขตบางขุนเทียน กทม. 10150

โทรศัพท์ : 0 2415 1648-50, 0 2415 1867

โทรสาร : 0 2415 1868

สาขาเซ็นทรัล รัตนาธิเบศร์

(ทุกวัน 10.00 - 20.00 น.)

ห้างสรรพสินค้าเซ็นทรัลพลาซ่า รัตนาธิเบศร์

68/100, 68/919 ชั้น 2 โซน E-Center

หมู่ 8 ถ.รัตนาธิเบศร์ ต.บางกระสอ

อ.เมืองนนทบุรี จ.นนทบุรี 11100

โทรศัพท์ : 0 2527 8619-20, 0 2527 8631,

0 2527 8633

โทรสาร : 0 2527 8636

สาขาเดอะเชอร์เคิล ราชพฤกษ์

(ทุกวัน 10.00 - 20.00 น.)

39 ห้อง R6 ถ.ราชพฤกษ์ แขวงบางระมาด

เขตตลิ่งชัน กทม. 10170

โทรศัพท์ : 0 2863 8624-6

โทรสาร : 0 2863 8627

สาขาเดอะมอลล์ บางแค

(ทุกวัน 10.00 - 20.00 น.)

275 หมู่ 1 ชั้น 3 อาคารเดอะมอลล์ บางแค

ถ.เพชรเกษม แขวงบางแคเหนือ เขตบางแค

กทม. 10160

โทรศัพท์ : 0 2455 2091, 0 2455 2095,

0 2455 2097

โทรสาร : 0 2482 9586

สาขา

ณ 31 ธันวาคม 2556

สาขาลาดไทร

(ทุกวัน 9.30 - 19.00 น.)
32/1044 หมู่ที่ 9 ต.คลองหนึ่ง
อ.คลองหลวง จ.ปทุมธานี 12120
โทรศัพท์ : 0 2908 4784-7
โทรสาร : 0 2908 4847

สาขาลาดนิคมอุตสาหกรรมบางปู

(จ. - ศ. 8.30 - 17.00 น.)
798-799 ถ.เทศบาลแพรภษา 14 ต.แพรภษา
อ.เมืองสมุทรปราการ จ.สมุทรปราการ 10280
โทรศัพท์ : 0 2324 3504-7
โทรสาร : 0 2324 3508

สาขาลาดสี่มุมเมือง

355/33-35 หมู่ 8 ถ.พหลโยธิน
อ.ลำลูกกา จ.ปทุมธานี 12130
โทรศัพท์ : 0 2536 7850, 0 2536 7854-6
โทรสาร : 0 2536 7853

สาขานนกิ่งแก้ว

9-4 หมู่ 7 ถ.กิ่งแก้ว ต.ราชาเทวะ
อ.บางพลี จ.สมุทรปราการ 10540
โทรศัพท์ : 0 2175 1967-70
โทรสาร : 0 2175 1971

สาขานนกรุงธนบุรี

77/2 อาคารสินสาธิตทาวเวอร์ ถ.กรุงธนบุรี
แขวงคลองตันใต้ เขตคลองสาน กทม. 10600
โทรศัพท์ : 0 2440 0345-9, 0 2440 0348
โทรสาร : 0 2440 0350

สาขานนข้าวหลาม

2214, 2216 ถ.ข้าวหลาม
เขตสัมพันธวงศ์ กทม. 10100
โทรศัพท์ : 0 2238 2540-2, 0 2238 3399,
0 2234 6823
โทรสาร : 0 2238 2543

สาขานนประชาอุทิศ

147/1-4 หมู่ 8 ถ.ประชาอุทิศ
เขตราษฎร์บูรณะ กทม. 10140
โทรศัพท์ : 0 2873 1457-60, 0 2873 1439
โทรสาร : 0 2873 1440

สาขานนพญาไท

71 อาคารโกลเด้นทาวน์ ชั้น 1 ถ.พญาไท
แขวงถนนพญาไท เขตราชเทวี กทม. 10400
โทรศัพท์ : 0 2653 4530-2
โทรสาร : 0 2653 4658

สาขานนพระราม 6

118/1 อาคารทิปโก้ทาวเวอร์
ถ.พระราม 6 เขตพญาไท กทม. 10400
โทรศัพท์ : 0 2357 3460-3, 0 2357 3332
โทรสาร : 0 2357 3464

สาขานนพระราม 9

100/1 ชั้น G อาคารวรสมบัติ
ถ.พระราม 9 เขตห้วยขวาง กทม. 10310
โทรศัพท์ : 0 2645 0683-5
โทรสาร : 0 2645 0440

สาขานนพหลโยธิน 8

414 ชั้น G อาคารชินวัตรทาวเวอร์ 1
ถ.พหลโยธิน เขตพญาไท กทม. 10400
โทรศัพท์ : 0 2616 9760-2, 0 2357 1690
โทรสาร : 0 2357 1490

สาขานนเยาวราช

(จ. - ศ. 8.30 - 17.00 น.)
422, 424 ถ.เยาวราช
เขตสัมพันธวงศ์ กทม. 10100
โทรศัพท์ : 0 2226 2930-1, 0 2226 5855
โทรสาร : 0 2226 2933

สาขานนวรจักร

94-96 ถ.วรจักร
เขตป้อมปราบศัตรูพ่าย กทม. 10100
โทรศัพท์ : 0 2225 9086, 0 2225 9088,
0 2225 9085, 0 2621 1247
โทรสาร : 0 2225 9087

สาขานนวิฑู

(จ. - ศ. 8.30 - 17.00 น.)
121 ชั้น G อาคาร ซีอาร์ซี ทาวเวอร์
87/2 ถ.วิฑู เขตปทุมวัน กทม. 10330
โทรศัพท์ : 0 2255 5392-4
โทรสาร : 0 2255 5395

สาขานนศรีวิภา

314 ซ.ลาดพร้าว 94 (ปัญจมิตร) ถ.ศรีวิภา
แขวงพลับพลา เขตวังทองหลาง กทม. 10310
โทรศัพท์ : 0 2559 3600-5, 0 2935 6025-6
โทรสาร : 0 2559 3606

สาขานนสุขุมวิท 3

902 ถ.รามคำแหง แขวงหัวหมาก
เขตบางกะปิ กทม. 10240
โทรศัพท์ : 0 2375 8725, 0 2375 8794,
0 2375 8799, 0 2377 9183,
0 2377 5285, 0 2735 4018
โทรสาร : 0 2375 8795

สาขานนอโศก-ดินแดง

729 ถ.อโศก-ดินแดง แขวงดินแดง
เขตดินแดง กทม. 10320
โทรศัพท์ : 0 2248 6935-7
โทรสาร : 0 2248 6933

สาขาทรวงวัด

1252-1254 ถ.ทรวงวัด
เขตสัมพันธวงศ์ กทม. 10100
โทรศัพท์ : 0 2225 6254-5, 0 2225 3596-7,
0 2226 3606-7
โทรสาร : 0 2225 6256

สาขาทองหล่อ

283/15-17, 283/65 ซ.ทองหล่อ 13
ถ.สุขุมวิท 55 เขตวัฒนา กทม. 10250
โทรศัพท์ : 0 2712 7150-5
โทรสาร : 0 2712 7156

สาขานนทบุรี

32/16-19 ถ.ประชาราษฎร์
อ.เมือง จ.นนทบุรี 11000
โทรศัพท์ : 0 2525 1770-2, 0 2968 4592-4,
0 2968 4594
โทรสาร : 0 2526 2993

สาขานนรัตติกอง

56/20, 56/59-62 ถ.พระราม 1
เขตปทุมวัน กทม. 10330
โทรศัพท์ : 0 2214 1733, 0 2214 2067,
0 2214 2252, 0 2214 1292
โทรสาร : 0 2215 4836

สาขา

ณ 31 ธันวาคม 2556

สาขาบางกะปิ

(จ. - ศ. 8.30 - 17.00 น.)

3530 อาคารมอลล์เอวีนิว ชั้น 1 ถ.ลาดพร้าว

แขวงคลองจั่น เขตบางกะปิ กทม. 10240

โทรศัพท์ : 0 2378 0973-4, 0 2375 0201

โทรสาร : 0 2378 0975

สาขาบางใหญ่ซิติ

(จ. - ส. 10.00 - 18.00 น.)

89/12-14 หมู่ 6 บางใหญ่ซิติ ถ.กาญจนาภิเษก

ต.เสารังหิน อ.บางใหญ่ จ.นนทบุรี 11140

โทรศัพท์ : 0 2595 0481, 0 2595 0482,

0 2595 0484, 0 2595 0485

โทรสาร : 0 2595 0486

สาขาบางนา กม.2

21/235-236 หมู่ 12 ถ.บางนา-ตราด

เขตบางนา กทม. 10260

โทรศัพท์ : 0 2396 1931, 0 2393 9825,

0 2399 0178-81

โทรสาร : 0 2393 6147

สาขาบางบอน

289 ถ.เอกชัย แขวงบางบอน

เขตบางบอน กทม. 10150

โทรศัพท์ : 0 2898 0423-5, 0 2415 6984

โทรสาร : 0 2898 0426

สาขาบางบัวทอง

28/33-35 หมู่ 4 ถ.บางกรวย-ไทรน้อย

ต.โสนลอย อ.บางบัวทอง จ.นนทบุรี 11110

โทรศัพท์ : 0 2920 2451-5

โทรสาร : 0 2920 2450

สาขาบางพลี

(ทุกวัน 10.00 - 20.00 น.)

89 หมู่ 9 ศูนย์การค้าบิ๊กซีบางพลี ถ.เทพารักษ์ กม. 13

ต.บางพลีใหญ่ อ.บางพลี จ.สมุทรปราการ 10540

โทรศัพท์ : 0 2752 4505, 0 2752 4507-9,

0 2752 4506

โทรสาร : 0 2752 4504

สาขาบางมด

630 ถ.พระราม 2 แขวงบางมด

เขตจอมทอง กทม. 10150

โทรศัพท์ : 0 2867 0203-5, 0 2867 0913

โทรสาร : 0 2867 0914

สาขาบางรัก

1249/19, 1249/50, 1249/59

อาคารเจมส์ทาวเวอร์

ถ.เจริญกรุง เขตบางรัก กทม. 10500

โทรศัพท์ : 0 2237 5050-1, 0 2237 8577-8,

0 2234 5265, 0 2266 9896-7,

0 2234 5266

โทรสาร : 0 2266 9667

สาขามักขี้อ้อมใหญ่

(ทุกวัน 10.00 - 20.00 น.)

ศูนย์การค้ามักขี้อ้อมใหญ่ เลขที่ 17/17 ม.8

ต.อ้อมใหญ่ อ.สามพราน จ.นครปฐม 73160

โทรศัพท์ : 0 2431 1534-7

โทรสาร : 0 2431 1542

สาขาบีทีเอส อ่อนนุช

(ทุกวัน 10.00 - 20.00 น.)

สถานีรถไฟบีทีเอส อ่อนนุช

ถ.สุขุมวิท เขตคลองเตย กทม. 10110

โทรศัพท์ : 0 2741 4206-7, 0 2741 4210

โทรสาร : 0 2742 5816

สาขาบีบีซี

(ทุกวัน 8.30 - 17.00 น.)

1082/2 ถ.กรุงเทพ แขวงคลองมหานาค

เขตป้อมปราบศัตรูพ่าย กทม. 10100

โทรศัพท์ : 0 2282 3665, 0 2282 3796,

0 2282 4374, 0 2282 3694-5,

0 2282 4557

โทรสาร : 0 2282 1914

สาขาพระปิ่นเกล้า

30 ถ.เจริญสนิทวงศ์ เขตบางพลัด กทม. 10700

โทรศัพท์ : 0 2434 7110-3, 0 2434 7115,

0 2424 2283

โทรสาร : 0 2434 7114

สาขาพาราไดซ์ พาร์ค

(ทุกวัน 10.00 - 20.00 น.)

61 ห้อง 2C004 ชั้น 2 อาคารพาราไดซ์พาร์ค

ถ.ศรีนครินทร์ แขวงหนองบอน

เขตประเวศ กทม. 10250

โทรศัพท์ : 0 2746 0816-8

โทรสาร : 0 2746 0819

สาขาพหลโยธิน กม. 26

1/737 หมู่ 17 ซ.อัมพร ถ.พหลโยธิน กม. 26

อ.ลำลูกกา จ.ปทุมธานี 12150

โทรศัพท์ : 0 2532 3645-50, 0 2532 3644

โทรสาร : 0 2532 3641

สาขาพหลโยธิน ซอย 19

555 อาคารรสทาวเวอร์ ถ.พหลโยธิน

เขตจตุจักร กทม. 10900

โทรศัพท์ : 0 2937 0300-4, 0 2513 3165

โทรสาร : 0 2937 0305

สาขาพาหุรัด

(จ. - ศ. 8.30 - 17.00 น., ส. 10.00 - 17.00 น.)

2/30-33, 4/11-14 ศูนย์การค้าดิโอลด์สยามพลาซ่า

ถ.บูรพา เขตพระนคร กทม. 10200

โทรศัพท์ : 0 2222 0176-9, 0 2222 4113-4,

0 2223 1854-5, 0 2623 8477

โทรสาร : 0 2223 0708

สาขาพัฒนาการ

309/1-4 ถ.พัฒนาการ ซ. 59

แขวงประเวศ เขตประเวศ กทม. 10250

โทรศัพท์ : 0 2322 0439, 0 2322 0441-3

โทรสาร : 0 2322 0438

สาขาแพททินัม ประตูน้า

(ทุกวัน 10.00 - 20.00 น.)

222/125, 222/177, 222/178 ชั้น B

อาคารเดอะแพททินัม แฟชั่นมอลล์ ถ.เพชรบุรี

แขวงถนนเพชรบุรี เขตราชเทวี กทม. 10400

โทรศัพท์ : 0 2121 8215-8

โทรสาร : 0 2121 8219

สาขามินบุรี

599/1 อาคารศูนย์การค้าฉนวนมิตร พลาซ่า

ชั้น G หมู่ 13 ถ.สีหบุรานุกิจ

แขวงมีนบุรี เขตมีนบุรี กทม. 10510

โทรศัพท์ : 0 2518 0815-17

โทรสาร : 0 2518 0799

สาขาเมเจอร์ พระประแดง

(ทุกวัน 10.00 - 20.00 น.)

360/14 หมู่ 7 อาคารเมเจอร์ พระประแดง

ถ.สุขสวัสดิ์ เขตราษฎร์บูรณะ กทม. 10140

โทรศัพท์ : 0 2818 1970-2

โทรสาร : 0 2818 1973

สาขา

ณ 31 ธันวาคม 2556

สาขาเมกาบางนา

(ทุกวัน 10.00 - 20.00 น.)

39 หมู่ 6 ถ.บางนา-ตราด กม. 8 ต.บางแก้ว

อ.บางพลี จ.สมุทรปราการ 10540

โทรศัพท์ : 0 2186 8702-5

โทรสาร : 0 2186 8706

สาขาเมืองทองธานี

339 เมืองทองธานี ถ.ปอนด์สตรีท ต.บางพูด

อ.ปากเกร็ด จ.นนทบุรี 11120

โทรศัพท์ : 0 2503 4940-3

โทรสาร : 0 2503 4914

สาขายูเนี่ยนมอลล์ ลาดพร้าว

(ทุกวัน 11.00 - 20.00 น.)

54 ชั้น F2 ศูนย์สรรพสินค้ายูเนี่ยนมอลล์

ลาดพร้าว ถ.ลาดพร้าว แขวงจอมพล

เขตจตุจักร กทม. 10900

โทรศัพท์ : 0 2939 2613-15

โทรสาร : 0 2937 1730

สาขายูเนิตี๊ด เซ็นเตอร์

(จ. - ศ. 10.30 - 18.00 น.)

323 ชั้น 2 ห้อง 209A อาคารยูเนิตี๊ด เซ็นเตอร์

ถ.สีลม แขวงสีลม เขตบางรัก กทม. 10500

โทรศัพท์ : 0 2237 4890, 0 2237 4891,

0 2237 4892, 0 2237 4893

โทรสาร : 0 2237 4894

สาขาเยาวราช มหาจักร

(จ. - ศ. 8.30 - 17.00 น.)

236, 238, 240 ถ.เยาวราช แขวงจักรวรรดิ

เขตสัมพันธวงศ์ กทม. 10110

โทรศัพท์ : 0 2225 5241-44

โทรสาร : 0 2225 5245

สาขารังสิต

(ทุกวัน 10.00 - 20.00 น.)

94 หมู่ 2 อาคารฟิวเจอร์พาร์ครังสิต

อ.ธัญบุรี จ.ปทุมธานี 12110

โทรศัพท์ : 0 2958 0562-7

โทรสาร : 0 2958 0568

สาขารัชดา-ท่าพระ

299 อาคารเดชา 3 ถ.รัชดาภิเษก 6

แขวงบดินทร์ เขตธนบุรี กทม. 10600

โทรศัพท์ : 0 2476 9945-9

โทรสาร : 0 2476 9944

สาขารัชดา-ห้วยขวาง

167/8 ถ.รัชดาภิเษก เขตดินแดง กทม. 10320

โทรศัพท์ : 0 2276 9408-11, 0 2276 9414,

0 2276 9412

โทรสาร : 0 2276 9413

สาขารัชดา-สาทรประดิษฐ์

127/1 ชั้น 1 อาคารปัญญาธานีทาวเวอร์ ถ.นนทบุรี

แขวงช่องนนทรี เขตยานนาวา กทม. 10120

โทรศัพท์ : 0 2681 1111-5, 0 2681 1738,

0 2295 3706, 0 2295 3707

โทรสาร : 0 2681 1110

สาขาราชปรารภ

(จ. - ศ. 8.30 - 17.00 น.)

120/126 ถ.ราชปรารภ แขวงถนนพญาไท

เขตราชเทวี กทม. 10400

โทรศัพท์ : 0 2656 3071-2, 0 2656 3068

โทรสาร : 0 2251 0404

สาขาราชวงศ์

219/2 ถ.ราชวงศ์ แขวงจักรวรรดิ

เขตสัมพันธวงศ์ กทม. 10100

โทรศัพท์ : 0 2221 7515, 0 2622 7388-90

โทรสาร : 0 2622 7392

สาขารามอินทรา กม.9

(ทุกวัน 10.00 - 20.00 น.)

5/5-6 หมู่ 7 ทางสรรพสินค้าแฟชั่นไอส์แลนด์

ถ.รามอินทรา เขตคันนายาว กทม. 10230

โทรศัพท์ : 0 2947 5307-9, 0 2947 5311,

0 2947 5311

โทรสาร : 0 2947 5310

สาขาลาดพร้าว

1558 ถ.ลาดพร้าว เขตวังทองหลาง กทม. 10310

โทรศัพท์ : 0 2514 2709, 0 2514 2964,

0 2539 5800, 0 2530 1120,

0 2933 7416, 0 2933 7417

โทรสาร : 0 2539 2003

สาขาเล่งเน่ยยี่

(จ. - ศ. 8.30 - 17.00 น.)

416-8 ถ.เจริญกรุง แขวงสัมพันธวงศ์

เขตสัมพันธวงศ์ กทม. 10100

โทรศัพท์ : 0 2623 1644-7

โทรสาร : 0 2623 1090

สาขาวิภาวดีรังสิต 9

21 อาคารที.เอส.ที ทาวเวอร์ ถ.วิภาวดีรังสิต

เขตจตุจักร กทม. 10900

โทรศัพท์ : 0 2273 8120-1, 0 2273 8939-40

โทรสาร : 0 2273 8122

สาขาศรีนครินทร์

395/5 ถ.ศรีนครินทร์ ต.ลำโพงเหนือ

อ.เมือง จ.สมุทรปราการ 10270

โทรศัพท์ : 0 2385 7312-5

โทรสาร : 0 2385 7316

สาขาศรียาน

468-468/1 ถ.นครไชยศรี เขตดุสิต กทม. 10300

โทรศัพท์ : 0 2243 0914-5, 0 2241 3467,

0 2243 3725

โทรสาร : 0 2241 3425

สาขาสยามพารากอน

(ทุกวัน 10.00 - 20.00 น.)

991 ศูนย์การค้าสยามพารากอน ห้องเลขที่ M14

ชั้น Main ถ.พระราม 1 แขวงปทุมวัน

เขตปทุมวัน กทม. 10330

โทรศัพท์ : 0 2129 4570-2

โทรสาร : 0 2129 4573

สาขาสยามสแควร์

(จ. - ศ. 8.30 - 17.00 น., ส. 10.00 - 17.00 น.)

410-410/1 สยามสแควร์ ซ. 6 ถ.พระราม 1

เขตปทุมวัน กทม. 10500

โทรศัพท์ : 0 2251 3343, 0 2251 2145,

0 2251 2278-9

โทรสาร : 0 2251 2280

สาขาสะพานใหม่

108/502-503 หมู่ 7 ถ.พหลโยธิน

แขวงอนุสาวรีย์ เขตบางเขน กทม. 10220

โทรศัพท์ : 0 2522 6646-8

โทรสาร : 0 2522 6649

สาขาสาทร 2

179/3 อาคารบางกอกชิตี้ทาวเวอร์

ถ.สาทรใต้ เขตสาทร กทม. 10120

โทรศัพท์ : 0 2679 5700-2, 0 2679 5704

โทรสาร : 0 2679 5703

สาขา

ณ 31 ธันวาคม 2556

สาขาสามแยก

601 ถ.เจริญกรุง เขตสัมพันธวงศ์ กทม. 10100

โทรศัพท์ : 0 2222 5111-6

โทรสาร : 0 2222 1354

สาขาสีลม 2

(จ. - ศ. 8.30 - 17.00 น.)

14 ถ.สีลม แขวงสุริยวงศ์ เขตบางรัก กทม. 10500

โทรศัพท์ : 0 2632 8801-3, 0 2632 8805

โทรสาร : 0 2632 8804

สาขาสีลม คอมเพล็กซ์

(ทุกวัน 10.00 - 20.00 น.)

191 อาคารสีลมคอมเพล็กซ์ ถ.สีลม

เขตบางรัก กทม. 10500

โทรศัพท์ : 0 2231 3139-40, 0 2231 3100-1

โทรสาร : 0 2231 3137

สาขาสีพระยา

295 ถ.สีพระยา เขตบางรัก กทม. 10500

โทรศัพท์ : 0 2235 2884-7, 0 2236 6805,

0 2631 5440-1

โทรสาร : 0 2235 2882

สาขาสีแยกศรีวรา

573/139 ซ.รามคำแหง 39 ถ.ประชาอุทิศ

แขวงวังทองหลาง เขตวังทองหลาง กทม. 10310

โทรศัพท์ : 0 2934 7941-4

โทรสาร : 0 2934 7945

สาขาสุขสวัสดิ์

86/17-19 ถ.สุขสวัสดิ์

เขตราษฎร์บูรณะ กทม. 10140

โทรศัพท์ : 0 2477 2409-11

โทรสาร : 0 2468 6028

สาขาสุขุมวิท 4

142 อาคารทูแปซิฟิกเพลส ชั้น 1 ถ.สุขุมวิท

เขต/แขวงคลองเตย กทม. 10110

โทรศัพท์ : 0 2653 2178-9, 0 2253 5137,

0 2653 2218, 0 2653 2180,

0 2252 2522

โทรสาร : 0 2653 2181

สาขาสุขุมวิท 25

1 อาคารบ้านฉางกลาสเฮ้าส์ ซ.สุขุมวิท 25

ถ.สุขุมวิท เขตคลองเตย กทม. 10110

โทรศัพท์ : 0 2258 0270-1, 0 2260 6117-9,

0 2258 9330-2, 0 2661 7741,

0 2661 7761

โทรสาร : 0 2258 4582

สาขาสุขุมวิท 26

690 ถ.สุขุมวิท แขวงคลองตัน

เขตคลองเตย กทม. 10110

โทรศัพท์ : 0 2620 4469-71, 73-80

โทรสาร : 0 2260 5312

สาขาสุขุมวิท 83

2149 ชั้น 2 อาคารมาร์เก็ตเพลส ซ.สุขุมวิท 83

ถ.สุขุมวิท เขตพระโขนง กทม. 10260

โทรศัพท์ : 0 2742 5812-5, 0 2742 5818

โทรสาร : 0 2742 5816

สาขาสุขุมวิท 101 (ปิยะมัยพาร์ค)

(ทุกวัน 10.00 - 20.00 น.)

3079/25 ซ.ปิยะบุตร ถ.สุขุมวิท

เขตพระโขนง กทม. 10260

โทรศัพท์ : 0 2730 5100-3, 0 2730 5105,

0 2730 5104

โทรสาร : 0 2730 5106

สาขาสุรวงศ์

134 ถ.สุรวงศ์ แขวงสีพระยา

เขตบางรัก กทม. 10500

โทรศัพท์ : 0 2233 9730-3

โทรสาร : 0 2235 5208

สาขาเสนานิคม

126/19 ถ.พหลโยธิน 32 (ซ.เสนานิคม 1)

แขวงลาดยาว เขตจตุจักร กทม. 10900

โทรศัพท์ : 0 2561 3100-1, 0 2579 6248,

0 2561 1054, 0 2941 7775

โทรสาร : 0 2579 9088

สาขาสำโรง

999/99 หมู่ 1 ถ.สุขุมวิท อ.เมือง

จ.สมุทรปราการ 10270

โทรศัพท์ : 0 2384 7656, 0 2384 4510,

0 2394 0422, 0 2394 0428,

0 2394 0488, 0 2756 8597,

0 2756 8598

โทรสาร : 0 2384 4352

สาขาหนองแขม

77/207 หมู่ 2 ถ.เพชรเกษม

เขตหนองแขม กทม. 10160

โทรศัพท์ : 0 2420 7941-4

โทรสาร : 0 2420 7940

สาขาหัวหมาก

5, 7, 9 ซ.รามคำแหง 19/1 ถ.รามคำแหง

แขวงหัวหมาก เขตบางกะปิ กทม. 10240

โทรศัพท์ : 0 2318 8561-4, 0 2718 4624,

0 2319 3062

โทรสาร : 0 2318 0139

สาขาอนุสาวรีย์ชัยสมรภูมิ

911/1-3 ถ.พหลโยธิน เขตพญาไท กทม. 10400

โทรศัพท์ : 0 2271 0089, 0 2271 3447,

0 2271 2662

โทรสาร : 0 2271 0088

สาขาย่อนนุช

1468, 1470 หมู่ 6 ถ.อ่อนนุช

เขตสวนหลวง กทม. 10250

โทรศัพท์ : 0 2332 3134-7

โทรสาร : 0 2331 8519

สาขาอาคารไทยวา

21/63-66 อาคารไทยวาทาวเวอร์ 1

ถ.สาทรใต้ เขตสาทร กทม. 10120

โทรศัพท์ : 0 2285 0092-4

โทรสาร : 0 2285 0095

สาขาอาคารโมโนรม

3354/1 อาคารโมโนรม ถ.พระราม 4

แขวงคลองตัน เขตคลองเตย กทม. 10110

โทรศัพท์ : 0 2249 7480-2

โทรสาร : 0 2249 7479

สาขา

ณ 31 ธันวาคม 2556

สาขาโศภนนคร

163 อาคารรัชภาคย์ ชั้น 1 ถ.สุขุมวิท 21
แขวงคลองเตยเหนือ เขตวัฒนา กทม. 10110
โทรศัพท์ : 0 2258 3259, 0 2258 3261,
0 2258 3265, 0 2258 3268,
0 2258 3881
โทรสาร : 0 2258 9552

สาขาอิมพีเรียล (ลาดพร้าว 81)

2539 ชั้นใต้ดิน ศูนย์การค้าอิมพีเรียลเวิลด์
ลาดพร้าว ถ.ลาดพร้าว แขวงคลองเจ้าคุณสิงห์
เขตวังทองหลาง กทม. 10310
โทรศัพท์ : 0 2934 8686-9, 0 2934 8691,
0 2934 8692, 0 2933 0103
โทรสาร : 0 2934 8690

สาขาอัมรินทร์พลาซ่า

(จ. - ศ. 8.30 - 17.00 น.)
500 ชั้น 1 อัมรินทร์พลาซ่า ถ.เพลินจิต
เขตปทุมวัน กทม. 10500
โทรศัพท์ : 0 2252 6292-3, 0 2251 8579,
0 2256 9045-6, 0 2256 9906,
0 2256 9677, 0 2256 9680
โทรสาร : 0 2252 7871

ภาคกลาง

สาขากาญจนบุรี

(จ. - ศ. 8.30 - 17.00 น.)
160/39-40 ถ.แสงชูโต ต.บ้านเหนือ
อ.เมือง จ.กาญจนบุรี 71000
โทรศัพท์ : 0 3452 1621-3
โทรสาร : 0 3452 1624

สาขานครปฐม

(จ. - ศ. 8.30 - 17.00 น.)
63, 65 ถ.ราชวิถี อ.เมือง จ.นครปฐม 73000
โทรศัพท์ : 0 3425 1184-6
โทรสาร : 0 3425 1186

สาขาพระปฐมเจดีย์

45-47 ถ. ซ้ายพระ ต.พระปฐมเจดีย์
อ.เมือง จ.นครปฐม 73000
โทรศัพท์ : 0 3427 2353-4, 0 3421 9236-7
โทรสาร : 0 3425 7504

สาขาเพชรบุรี

28 ถ.พานิชเจริญ อ.เมือง จ.เพชรบุรี 76000
โทรศัพท์ : 0 3241 5883-4, 0 3242 5169,
0 3242 5959
โทรสาร : 0 3242 8517

สาขาพระนครศรีอยุธยา

255 หมู่ 5 ถ.โรจนะ อ.พระนครศรีอยุธยา
จ.พระนครศรีอยุธยา 13000
โทรศัพท์ : 0 3524 6116, 0 3524 6030,
0 3522 9049
โทรสาร : 0 3524 1546

สาขาดำเนินสะดวก

234 หมู่ 8 ถ.บางแพะ-สมุทรสงคราม
อ.ดำเนินสะดวก จ.ราชบุรี 70130
โทรศัพท์ : 0 3225 4444, 0 3225 4930,
0 3225 4332, 0 3224 1333,
0 3234 5065, 0 3234 5857,
0 3234 6529, 0 3225 4334
โทรสาร : 0 3225 4913

สาขาราชบุรี

(จ. - ศ. 8.30 - 17.00 น.)
111 ถ.ศพานธร ต.หน้าเมือง อ.เมืองราชบุรี
จ.ราชบุรี 70000
โทรศัพท์ : 0 3231 0321-3
โทรสาร : 0 3231 0324

สาขาลพบุรี

21/11-12 หมู่ 1 ถ.พหลโยธิน ต.ท่าศาลา
อ.เมือง จ.ลพบุรี 15000
โทรศัพท์ : 0 3641 4248-50
โทรสาร : 0 3641 4251

สาขาสมาทรสงคราม

125/104 ถ.ทางเข้าเมือง ต.แม่กลอง
อ.เมือง จ.สมุทรสงคราม 75000
โทรศัพท์ : 0 3471 8111, 0 3471 8222,
0 3471 8626, 0 3471 8628,
0 3471 8629, 0 3474 0028
โทรสาร : 0 3471 8627

สาขาสมาทรสาคร

927/403 ถ.เศรษฐกิจ 1 อ.เมือง
จ.สมุทรสาคร 74000
โทรศัพท์ : 0 3481 0514-5, 0 3442 7510,
0 3442 7582
โทรสาร : 0 3481 0513

สาขาสระบุรี

427 ถ.พหลโยธิน ต.ปากเพรียว อ.เมือง
จ.สระบุรี 18000
โทรศัพท์ : 0 3621 2137-8, 0 3631 2055-6,
0 3622 2344, 0 3622 1630
โทรสาร : 0 3622 1636

สาขาสามชุก

225/2 หมู่ 2 ต.สามชุก อ.สามชุก
จ.สุพรรณบุรี 72130
โทรศัพท์ : 0 3557 1055, 0 3557 1980,
0 3557 1990
โทรสาร : 0 3557 1044

ภาคตะวันออก

สาขาจันทบุรี

82/9 ถ.ท่าแฉลบ อ.เมือง จ.จันทบุรี 22000
โทรศัพท์ : 0 3931 2822, 0 3934 6616,
0 3934 6434-5
โทรสาร : 0 3932 1201

สาขาฉะเชิงเทรา

94/3 ถ.ชุมพล ต.หน้าเมือง อ.เมือง
จ.ฉะเชิงเทรา 24000
โทรศัพท์ : 0 3851 1621-2, 0 3881 8149,
0 3851 4627-8, 0 3853 5083
โทรสาร : 0 3851 1623

สาขาชลบุรี

804 ถ. เจริญราษฎร์ อ.เมือง จ.ชลบุรี 20000
โทรศัพท์ : 0 3827 3601-6
โทรสาร : 0 3827 3607

สาขาชลบุรี 2

116/110 หมู่ 3 ถ.สุขุมวิท อ.เมือง
จ.ชลบุรี 20000
โทรศัพท์ : 0 3879 7457-9, 0 3879 7462
โทรสาร : 0 3879 7461

สาขา

ณ 31 ธันวาคม 2556

สาขาเซ็นทรัล ชลบุรี

(ทุกวัน 10.00 - 20.00 น.)

55/88-9,55/91 ห้างสรรพสินค้าเซ็นทรัล ชลบุรี

ถ.สุขุมวิท ต.เสม็ด อ.เมือง จ.ชลบุรี 20000

โทรศัพท์ : 0 3805 3920-3

โทรสาร : 0 3805 3924

สาขาบางละมุง

90/27 หมู่ 5 ถ.พญา-นาเกลือ อ.บางละมุง

จ.ชลบุรี 20150

โทรศัพท์ : 0 3842 8418, 0 3842 9333,

0 3842 7748-9, 0 3842 0273,

0 3872 6817

โทรสาร : 0 3842 3332

สาขาบ้านบึง

403 ถ.ชลบุรี-บ้านบึง อ.บ้านบึง จ.ชลบุรี 20170

โทรศัพท์ : 0 3844 3628, 0 3844 3072,

0 3875 0979-80, 0 3875 1118-9

โทรสาร : 0 3844 3039

สาขาพญา

(จ. - ศ. 10.00 - 18.00 น.)

325/115-116 หมู่ 10 ถ.พญาสาย 2

อ.บางละมุง จ.ชลบุรี 20260

โทรศัพท์ : 0 3842 9464, 0 3871 0414,

0 3841 0027

โทรสาร : 0 3842 9400

สาขาโรบินสัน ศรีราชา

(ทุกวัน 10.00 - 20.00 น.)

90/1 ห้างสรรพสินค้าโรบินสัน ศรีราชา

ถ.สุขุมวิท อ.ศรีราชา จ.ชลบุรี 20110

โทรศัพท์ : 0 3832 8458-60

โทรสาร : 0 3832 8461

สาขาศรีราชา

135/19 ถ.สุขุมวิท ต.ศรีราชา อ.ศรีราชา

จ.ชลบุรี 20110

โทรศัพท์ : 0 3832 4500-2, 0 3832 4504

โทรสาร : 0 3832 4503

สาขานาง

(จ. - ศ. 8.30 - 17.00 น.)

51/12 หมู่ 5 ถ.สุขุมวิท อ.บ้านฉาง

จ.ระยอง 21130

โทรศัพท์ : 0 3860 3120-3, 0 3860 3124-25

โทรสาร : 0 3860 3119

สาขามาดตาพูด

(จ. - ศ. 8.30 - 17.00 น.)

267/11-13 ถ.สุขุมวิท ต.มาตาพูด

อ.เมือง จ.ระยอง 21150

โทรศัพท์ : 0 3860 7945, 0 3860 7947,

0 3860 7949, 0 3860 7957

โทรสาร : 0 3860 8718

สาขาระยอง

144/39-41 ถ.สุขุมวิท ต.ท่าประดู่ อ.เมือง

จ.ระยอง 21000

โทรศัพท์ : 0 3861 4730-3, 0 3861 4255-6

โทรสาร : 0 3861 4734

สาขาแหลมทอง ระยอง

(ทุกวัน 10.00 - 20.00 น.)

แหลมทอง ซีโอปปิงพลาซ่าระยอง

เลขที่ 554/4 ชั้น 1 ถ.สุขุมวิท ต.เนินพระ

อ.เมือง จ.ระยอง 21150

โทรศัพท์ : 0 3802 3400-3

โทรสาร : 0 3802 3404

สาขาอีสเทิร์นซีบอร์ด

24/1 หมู่ 4 นิคมอุตสาหกรรมอีสเทิร์นซีบอร์ด

ถ.เหมราชขอนแก่น อ.ปลวกแดง จ.ระยอง 21140

โทรศัพท์ : 0 3895 5284-6, 0 3895 5288,

0 3895 5287, 0 3895 5290

(0 3889 1489 ATM)

โทรสาร : 0 3895 5289

ภาคตะวันออก/เหนือ

สาขาขอนแก่น

34, 34/1-2 ถ.หน้าเมือง อ.เมือง

จ.ขอนแก่น 40000

โทรศัพท์ : 0 4323 7620-1, 0 4333 4577,

0 4323 7609

โทรสาร : 0 4323 7435

สาขาขอนแก่น-ถนนมิตรภาพ

81/1 ถ.มิตรภาพ ต.ในเมือง อ.เมือง

จ.ขอนแก่น 40000

โทรศัพท์ : 0 4324 1686, 0 4324 1268,

0 4324 2547

โทรสาร : 0 4323 8435

สาขานครราชสีมา

2-4 ถ.ชุมพล อ.เมือง จ.นครราชสีมา 30000

โทรศัพท์ : 0 4426 8873-7

โทรสาร : 0 4425 5476

สาขานครราชสีมา 2

545 ถ.มิตรภาพ อ.เมือง จ.นครราชสีมา 30000

โทรศัพท์ : 0 4426 3487-91

โทรสาร : 0 4426 3493

สาขาร้อยเอ็ด

427-429 ถ.พดุงพานิช อ.เมือง จ.ร้อยเอ็ด 45000

โทรศัพท์ : 0 4351 5850-2

โทรสาร : 0 4351 5854

สาขาสกลนคร

1551/9-10 ถ.สุขเกษม อ.เมือง จ.สกลนคร 47000

โทรศัพท์ : 0 4271 6350, 0 4271 6303,

0 4271 6895, 0 4271 6765,

0 4271 6230

โทรสาร : 0 4271 6728

สาขาสุรินทร์

79, 81, 83 ถ.จิตรบำรุง อ.เมือง จ.สุรินทร์ 32000

โทรศัพท์ : 0 4453 8384, 0 4451 1848,

0 4451 8997, 0 4451 8998

โทรสาร : 0 4451 1081

สาขาเซ็นทรัลพลาซ่า อุดรธานี

(ทุกวัน 10.00 - 20.00 น.)

ศูนย์การค้าเซ็นทรัลพลาซ่า อุดรธานี

277/3 ถ.ประจักษ์ศิลปาคม ต.หมากแข้ง

อ.เมือง จ.อุดรธานี 41000

โทรศัพท์ : 0 4292 1458-61

โทรสาร : 0 4292 1462

สาขาอุดรธานี

359 ถ.โพธิ์ศรี ต.หมากแข้ง อ.เมือง

จ.อุดรธานี 41000

โทรศัพท์ : 0 4222 1333, 0 4222 3613,

0 4234 3425, 0 4224 9590,

0 4234 3023, 0 4221 3036,

0 4224 4733, 0 4224 4062

โทรสาร : 0 4224 4062

สาขา

ณ 31 ธันวาคม 2556

สาขาอุบลราชธานี

177 ถ.อุปราชา อ.เมือง จ.อุบลราชธานี 34000
โทรศัพท์ : 0 4524 3830-1, 0 4524 4270-1,
0 4524 4717, 0 4526 2904,
0 4531 1825, 0 4524 4718
โทรสาร : 0 4524 3832

ภาคเหนือ

สาขาเชียงราย

643/5 หมู่ 3 ถ.อุตรกิจ อ.เมือง จ.เชียงราย 57000
โทรศัพท์ : 0 5371 6786, 0 5371 1414,
0 5371 6557
โทรสาร : 0 5371 5429

สาขาเชียงใหม่-ห้วยแก้ว

137 ถ.ห้วยแก้ว ต.สุเทพ อ.เมือง
จ.เชียงใหม่ 50200
โทรศัพท์ : 0 5321 1091-4
โทรสาร : 0 5321 1095

สาขาเซ็นทรัลแอร์พอร์ต เชียงใหม่

(ทุกวัน 10.00 - 20.00 น.)
2 ถ.มทิตล, 252-252/1 ถ.วัลลภ ต.ห้วยยา
อ.เมือง จ.เชียงใหม่ 50100
โทรศัพท์ : 0 5390 4143-6
โทรสาร : 0 5390 4147

สาขานนครศรีดอนไชย เชียงใหม่

(จ. - ศ. 8.30 - 17.00 น.)
54, 54/1 ถ.ศรีดอนไชย ต.ห้วยยา อ.เมือง
จ.เชียงใหม่ 50100
โทรศัพท์ : 0 5327 0029-30, 0 5328 2903,
0 5382 1080-1
โทรสาร : 0 5328 2015

สาขานนไฮเวย์-เชียงใหม่

1/99 ถ.เชียงใหม่-ลำปาง อ.เมือง
จ.เชียงใหม่ 50000
โทรศัพท์ : 0 5330 4701-4, 0 5330 4706
โทรสาร : 0 5330 4705

สาขานครสวรรค์

532-534 ถ.โกสีย์ อ.เมือง จ.นครสวรรค์ 60000
โทรศัพท์ : 0 5621 4109, 0 5621 4690,
0 5621 4709, 0 5631 4234-5,
0 5631 4299, 0 5621 3166
โทรสาร : 0 5621 3224

สาขาพิษณุโลก

112/39-41 ถ.เอกาทศรถ อ.เมือง
จ.พิษณุโลก 65000
โทรศัพท์ : 0 5522 5153-5
โทรสาร : 0 5522 5156

สาขาลำปาง

255 ถ.บุญวาทย์ ต.สวนดอก อ.เมือง
จ.ลำปาง 52000
โทรศัพท์ : 0 5421 8383, 0 5422 7383,
0 5421 8454, 0 5421 8373
โทรสาร : 0 5422 7637

ภาคใต้

สาขาตรัง

(จ. - ศ. 8.30 - 17.00 น.)
1/5-6 ถ.พระราม 6 ต.ทับเที่ยง อ.เมือง
จ.ตรัง 92000
โทรศัพท์ : 0 7521 7782-4, 0 7521 7781
โทรสาร : 0 7521 7785

สาขานครศรีธรรมราช

1719-1721 ถ.ราชดำเนิน อ.เมือง
จ.นครศรีธรรมราช 80000
โทรศัพท์ : 0 7535 6112, 0 7535 6860-1
โทรสาร : 0 7534 2352

สาขาเซ็นทรัล เฟสติวัล ภูเก็ต

(ทุกวัน 10.00 - 20.00 น.)
74-75 ชั้น 2 ทางสรรพสินค้าเซ็นทรัล เฟสติวัล
ภูเก็ต หมู่ 5 ต.วิชิต อ.เมืองภูเก็ต จ.ภูเก็ต 83000
โทรศัพท์ : 0 7621 0492, 0 7621 0526,
0 7621 0534, 0 7621 0575
โทรสาร : 0 7621 0596

สาขาภูเก็ต

206 ถ.ภูเก็ต อ.เมือง จ.ภูเก็ต 83000
โทรศัพท์ : 0 7621 1566, 0 7621 1577,
0 7621 4901-2, 0 7621 0970-1
โทรสาร : 0 7621 4903

สาขาหาดป่าตอง

(จ. - ศ. 10.00 - 18.00 น.)
159, 161, 163 ถ.ราษฎร์อุทิศ 200 ปี
อ.กะทู้ จ.ภูเก็ต 83150
โทรศัพท์ : 0 7634 0489, 0 7634 0142-3
โทรสาร : 0 7634 1169

สาขายะลา

8-12 ถ.พิพิธภัณฑสถาน อ.เมือง จ.ยะลา 95000
โทรศัพท์ : 0 7321 2218, 0 7321 2414,
0 7324 0872, 0 7324 0873
โทรสาร : 0 7321 3764

สาขานนเพชรเกษม หาดใหญ่

452/8 ถ.เพชรเกษม ต.หาดใหญ่ อ.หาดใหญ่
จ.สงขลา 90110
โทรศัพท์ : 0 7422 0262-3, 0 7422 0274-5
โทรสาร : 0 7422 0281

สาขาหาดใหญ่

164 ถ.นิพัทธ์อุทิศ 1 อ.หาดใหญ่
จ.สงขลา 90110
โทรศัพท์ : 0 7424 3032, 0 7424 5033,
0 7423 5605, 0 7424 3810
โทรสาร : 0 7423 5606

สาขาเซ็นทรัลพลาซา สุราษฎร์ธานี

(ทุกวัน 10.00 - 20.00 น.)
88 หมู่ที่ 10 ต.วัดประดู่ อ.เมือง
จ.สุราษฎร์ธานี 84000
โทรศัพท์ : 0 7760 2700-3
โทรสาร : 0 7760 2704

สาขาสุราษฎร์ธานี

191/1-3 ถ.ชนเกษม อ.เมือง
จ.สุราษฎร์ธานี 840000
โทรศัพท์ : 0 7728 6292-4
โทรสาร : 0 7728 6298

หมายเหตุ

เวลาทำการปกติ คือ จ. - ศ. 8.30 - 15.30 น.

ข้อมูลธนาคาร

ชื่อ	: ธนาคารยูโอบี จำกัด (มหาชน)
ทะเบียนเลขที่	: 0107535000176
ประเภทธุรกิจ	: ธนาคารพาณิชย์
ที่ตั้งสำนักงานใหญ่	: 191 ถนนสาทรใต้ เขตสาทร กรุงเทพฯ 10120
โทรศัพท์	: 0 2343 3000
โทรสาร	: 0 2287 2973-4
S.W.I.F.T	: UOVBTBHK
เว็บไซต์	: www.uob.co.th

ผู้สอบบัญชี

นางสาวสมใจ คุณปลื้ม	: ผู้สอบบัญชีรับอนุญาต เลขที่ 4499 และ/หรือ
นางสาวรัตนา จาละ	: ผู้สอบบัญชีรับอนุญาต เลขที่ 3734 และ/หรือ
นางนงลักษณ์ พุ่มน้อย	: ผู้สอบบัญชีรับอนุญาต เลขที่ 4172 และ/หรือ
นางสาวรัชดา ยงสวัสดิ์วาณิชย์	: ผู้สอบบัญชีรับอนุญาต เลขที่ 4951

บริษัท สำนักงาน อีวาย จำกัด (เดิมชื่อ บริษัท สำนักงาน เอ็นสท์ แอนด์ ยัง จำกัด)
ชั้น 33 อาคารเลคริชดา

193/136-137 ถนนรัชดาภิเษก

คลองเตย กรุงเทพฯ 10110

ตู้ ป.ณ. 1047 กรุงเทพฯ 10501

โทรศัพท์ : 0 2264 0777, 0 2264 9090

โทรสาร : 0 2264 0789

เว็บไซต์ : www.ey.com



ธนาคารยูโอบี จำกัด (มหาชน)

สำนักงานใหญ่

191 ถนนสาทรใต้

เขตสาทร กรุงเทพฯ 10120

โทรศัพท์: (66) 2343 3000

โทรสาร: (66) 2287 2973-4

www.UOB.co.th