



เนิ่นทราย
Goh Beng Kwan

อุดมการณ์หลัก

จริยธรรมและความซื่อสัตย์

เราจะดำรงไว้ซึ่งมาตรฐานสูงสุดแห่งจริยธรรม
ศีลธรรม และการเคารพต่อกฎหมาย
ในการทำธุรกิจกับลูกค้า และกับสาธารณชน
โดยไม่มีข้อยกเว้น

การทำงานเป็นทีม

เราจะเน้นการทำงานเป็นทีม พนักงาน
ทุกระดับชั้นจะผนึกกำลังกันเพื่อผลักดัน
ให้แต่ละคนและองค์กร บรรลุสู่เป้าหมาย
ด้วยความร่วมมือร่วมใจและภักดีต่อกัน

ความไว้วางใจและยอมรับนับถือ

เราจะปฏิบัติต่อลูกค้าและเพื่อนร่วมงาน
ด้วยความซื่อสัตย์ เปิดเผยม มีไม่ตรีจิต
ให้เกียรติต่อกัน เพื่อให้ได้รับความไว้วางใจ
และการยอมรับนับถือซึ่งกันและกัน

การปฏิบัติงานเป็นเลิศ

เราจะพยายามปฏิบัติงานให้ดียิ่งๆ ขึ้นเสมอ
ตามปณิธานที่ได้ตั้งไว้เพื่อให้ธนาคาร
เป็นผู้นำในตลาด และนำไปสู่การพัฒนา
และการขยายตัวในอนาคต



เนินทราย (*The Dune*) วาดโดยนาย Goh Beng Kwan ผู้ได้รับรางวัล Cultural Medallion ของประเทศสิงคโปร์ เป็นหนึ่งในผลงานศิลปะของธนาคารยูโอบีในประเทศสิงคโปร์ ซึ่งภาพศิลปะชิ้นนี้ชนะเลิศการแข่งขันประกวดภาพวาดโครงการ UOB Painting Of the Year Competition (“POY”) ในปี พ.ศ. 2525 โดยศิลปินเจ้าของภาพได้รับแรงบันดาลใจจากเนินทรายในเมืองเล็ก ๆ แห่งหนึ่งในมลรัฐแมสซาชูเซต ขณะศึกษาศิลปะ ที่ประเทศสหรัฐอเมริกา โครงการ POY เป็นการประกวดและจัดแสดงนิทรรศการภาพวาดซึ่งเป็นกิจกรรมเพื่อสังคมของกลุ่มธนาคารยูโอบี ในประเทศสิงคโปร์

สารบัญ

- 2 ข้อมูลองค์กร
- 3 ข้อมูลทางการเงินที่สำคัญ
- 4 สรรจากประธานกรรมการ
- 6 แผนผังองค์กร
- 8 คณะกรรมการธนาคาร
- 8 ผู้บริหาร
- 9 รายงานการวิเคราะห์ผลการดำเนินงานปี 2552
- 15 รายงานของผู้สอบบัญชีรับอนุญาต
- 16 งบการเงินและหมายเหตุประกอบงบการเงิน
- 104 ข้อมูลอื่น
- 117 การเปิดเผยข้อมูลเกี่ยวกับการดำรงเงินกองทุน
- 133 รายงานคณะกรรมการตรวจสอบ
- 134 ความเห็นคณะกรรมการตรวจสอบเกี่ยวกับการควบคุมภายในของธนาคาร
- 135 การกำกับดูแลกิจการ และโครงสร้างการจัดการ
- 139 สาขา
- 149 ข้อมูลธนาคาร

ข้อมูลองค์กร

ธนาคารยูโอบี จำกัด (มหาชน) เกิดขึ้นจากความสำเร็จในการควบรวมกิจการระหว่าง ธนาคารเอเชีย จำกัด (มหาชน) และธนาคารยูโอบี รัตนสิน จำกัด (มหาชน) เมื่อปี 2548 โดยได้รับใบอนุญาตประกอบกิจการธนาคารพาณิชย์เต็มรูปแบบ ปัจจุบันธนาคารยูโอบี มีสาขาจำนวน 145 แห่ง และมีเครื่องเอทีเอ็มจำนวน 322 เครื่องทั่วประเทศ ธนาคารมุ่งมั่นที่จะพัฒนาและให้บริการผลิตภัณฑ์ทางการเงินที่หลากหลายแก่ลูกค้าธุรกิจขนาดใหญ่ ลูกค้าธุรกิจ SME และลูกค้าประเภทบุคคล นอกจากนี้ ธนาคารยูโอบีมีบริษัทในเครือจำนวน 4 แห่ง ที่ให้บริการด้านการบริหารจัดการกองทุนรวม ธุรกิจเช่าซื้อ ธุรกิจลิสซิ่ง ธุรกิจนายหน้าซื้อขายล่วงหน้า และอำนวยความสะดวกในการจัดเก็บหนี้

ธนาคารยูโอบี ได้รับการจัดอันดับความน่าเชื่อถือจากบริษัทจัดอันดับความน่าเชื่อถือมูดีส์ อินเวสเตอร์ เซอร์วิส (Moody's Investors Service) และ ฟิทช์ เรตติ้งส์ (Fitch Ratings) ให้เป็นธนาคารที่มีความแข็งแกร่ง ทั้งในระดับสากล และภายในประเทศดังนี้

มูดีส์ อินเวสเตอร์ เซอร์วิส

การจัดอันดับความน่าเชื่อถือแบบสากล

| | |
|-------------------------|---------|
| ความแข็งแกร่งทางการเงิน | D |
| ระยะสั้น | Prime-2 |
| ระยะยาว | Baa1 |

ฟิทช์ เรตติ้งส์

การจัดอันดับความน่าเชื่อถือแบบสากล

| | |
|-------------------------|------|
| ความแข็งแกร่งทางการเงิน | C |
| ระยะสั้น | F2 |
| ระยะยาว | BBB+ |

การจัดอันดับความน่าเชื่อถือภายในประเทศ

| | |
|----------|----------|
| ระยะสั้น | F1+(tha) |
| ระยะยาว | AA+(tha) |

ธนาคารยูโอบีในเขต โอเวอร์ซีส์ จำกัด ประเทศสิงคโปร์ ถือหุ้นในธนาคารยูโอบีร้อยละ 99.60 นอกเหนือจากเครือข่ายให้บริการในประเทศไทยแล้ว กลุ่มธนาคารยูโอบีประเทศสิงคโปร์ ยังมีเครือข่ายสำนักงานในอีก 18 ประเทศและเขตการปกครองทั่วโลกอีก 350 แห่ง

ธนาคารยูโอบีประเทศสิงคโปร์ยังได้รับการจัดอันดับความน่าเชื่อถือให้เป็นหนึ่งในธนาคารที่ดีที่สุดในโลกจากบริษัทจัดอันดับความน่าเชื่อถือ มูดีส์ อินเวสเตอร์ เซอร์วิส โดยได้รับการจัดอันดับความแข็งแกร่งทางการเงินที่ระดับ B เงินฝากธนาคารระยะยาวและระยะสั้นที่ Aa1 และ Prime-1 ตามลำดับ

ธนาคารยูโอบี มีพันธกิจในการเป็นธนาคารชั้นนำในภูมิภาคเอเชีย-แปซิฟิก และมุ่งมั่นที่จะนำเสนอผลิตภัณฑ์คุณภาพและบริการชั้นเลิศแก่ลูกค้า ธนาคารยูโอบีในประเทศไทยมุ่งมั่นที่จะมีบทบาทสำคัญในการส่งเสริมกลุ่มยูโอบีให้บรรลุพันธกิจ และมีส่วนร่วมในการพัฒนาเศรษฐกิจของประเทศไทย

ข้อมูลทางการเงินที่สำคัญ

| | งบการเงิน (ตรวจสอบแล้ว) | |
|--|----------------------------|------------------------|
| | 2552 | 2551 (ปรับปรุงใหม่) |
| ฐานะการเงิน (ล้านบาท) | | |
| สินทรัพย์ | 227,342 | 218,691 |
| เงินให้สินเชื่อ | 143,970 | 159,312 |
| ค่าเผื่อนี้สงสัยจะสูญ | 6,162 | 5,989 |
| เงินฝาก | 151,017 | 161,764 |
| หนี้สิน | 196,724 | 188,870 |
| ส่วนของผู้ถือหุ้น | 30,617 | 29,821 |
| เงินกองทุน | 28,347 | 27,132 |
| ผลประกอบการ (ล้านบาท) | | |
| รายได้ดอกเบี้ยและเงินปันผลสุทธิ | 7,032 | 7,598 |
| รายได้ที่มีไซด์ดอกเบี้ย | 2,423 | 2,840 |
| หนี้สูญและหนี้สงสัยจะสูญ | 1,488 | 1,329 |
| กำไรก่อนภาษีเงินได้ | 1,317 | 2,103 |
| กำไรสุทธิ | 849 | 1,529 |
| อัตราส่วนที่สำคัญ (ร้อยละ) | | |
| รายได้ดอกเบี้ยและเงินปันผลสุทธิต่อสินทรัพย์รวมเฉลี่ย | 3.15 | 3.53 |
| กำไรสุทธิต่อสินทรัพย์รวมเฉลี่ย | 0.38 | 0.71 |
| กำไรสุทธิต่อส่วนของผู้ถือหุ้นเฉลี่ย | 2.81 | 5.64 |
| กำไรสุทธิต่อหุ้น - พื้นฐาน (บาท) | 0.34 | 0.63 |
| มูลค่าตามบัญชีต่อหุ้น (บาท) | 12.32 | 12.00 |
| เงินปันผลต่อหุ้น (บาท) | - | - |
| เงินกองทุนต่อสินทรัพย์เสี่ยง | 21.18 | 18.51 |



“...ภาวะเศรษฐกิจโลก ก็ยังคงมีความท้าทายปรากฏให้เห็นอยู่มาก...”

ในปี 2553 ธนาคารมีความตั้งใจจะขยายกิจการอย่างรอบคอบระมัดระวัง ตลอดจนบริหารจัดการต้นทุนและความเสี่ยงอย่างมีประสิทธิภาพ”

ภาพรวมปี 2552

ปี 2552 เป็นปีที่โลกเผชิญกับความท้าทาย ผลกระทบจากวิกฤติของธนาคารทั่วโลกในปี 2551 และวิกฤติสินเชื่อในเวลาต่อมาส่งผลให้เกิดภาวะเศรษฐกิจถดถอยในหลายประเทศ อย่างไรก็ตาม การดำเนินแผนกระตุ้นเศรษฐกิจของรัฐบาลในหลายประเทศทั่วโลกสามารถลดทอนความรุนแรงของสภาวะดังกล่าวลงได้

แม้ประเทศไทยจะไม่ได้รับผลกระทบจากวิกฤติของธนาคารทั่วโลกมากนัก แต่ก็ไม่อาจหลีกเลี่ยงพ้นจากผลกระทบของการถดถอยอย่างรวดเร็วของอุปสงค์ต่อสินค้าและการบริการทั่วโลก เมื่อเปรียบเทียบกับปี 2551 ปริมาณการส่งออกและการลงทุนของประเทศไทยลดลงร้อยละ 13 และ 9 ตามลำดับ ในขณะที่อัตราการบริโภคภายในประเทศคงที่ คำสั่งศาลให้โครงการมาบตาพุดเป็นเขตควบคุมมลพิษได้สั่นคลอนความเชื่อมั่นของนักลงทุนด้วยเช่นกัน ทั้งหมดนี้ส่งผลให้ผลิตภัณฑ์มวลรวมภายในประเทศ (GDP) หดตัวร้อยละ 3 โดยประมาณ

ในช่วงเศรษฐกิจถดถอยเช่นนี้ ธนาคารได้ดำเนินการบริหารจัดการสินทรัพย์ในเชิงรุก คณะผู้บริหารและเจ้าหน้าที่ของธนาคารได้ทำงานอย่างใกล้ชิดกับลูกค้า เพื่อสร้างความเข้าใจต่อผลกระทบจากสถานการณ์เศรษฐกิจชะลอตัวต่อธุรกิจของลูกค้า ตลอดจนจัดเตรียมทางแก้ปัญหาที่เหมาะสมเพื่อบรรเทาภาระทางการเงินที่อาจเกิดขึ้น

พัฒนาการที่สำคัญของธนาคาร

ในเดือนสิงหาคม 2552 ธนาคารได้ปรับโครงสร้างองค์กรให้สอดคล้องกับโครงสร้างใหม่ของกลุ่มธนาคารยูโอบี โครงสร้างใหม่นี้จะเอื้ออำนวยให้ธนาคารสามารถใช้ประโยชน์จากผลิตภัณฑ์ที่ดีที่สุดและทักษะความชำนาญด้านการขายร่วมกับกลุ่มธนาคารยูโอบีได้



อย่างราบรื่น ตลอดจนพัฒนาการตอบสนองต่อความต้องการของ
ลูกค้าทั้งภายในประเทศและต่างประเทศให้เป็นไปได้อย่างรวดเร็ว
และมีประสิทธิภาพมากขึ้น

ผลการดำเนินการในปี 2552

ในปี 2552 ธนาคารมีผลกำไรสุทธิหลังหักภาษีจำนวน 849 ล้านบาท
ลดลงร้อยละ 44 จากกำไรสุทธิจำนวน 1,529 ล้านบาทในปี 2551
การลดลงของกำไรเป็นผลจากรายได้ที่ลดลงเนื่องจากเงินให้สินเชื่อที่
ต่ำลงเมื่อเทียบกับปีก่อนหน้า ทั้งนี้เนื่องจากภาวะเศรษฐกิจชะลอตัว
และการตั้งสำรองที่เพิ่มขึ้นทั้งสำหรับสินเชื่อเพื่อการอุปโภคบริโภค
และสำหรับทรัพย์สินรอการขายของธนาคาร อย่างไรก็ตาม ธนาคาร
ได้ควบคุมต้นทุนค่าใช้จ่ายในการดำเนินงานของธนาคารให้ลดลง
สอดคล้องกับปริมาณธุรกิจที่ลดลง

ณ สิ้นปี 2552 ธนาคารมียอดรวมเงินให้สินเชื่อ 144.0 พันล้านบาท
ลดลงประมาณร้อยละ 9.6 และมียอดรวมสินเชื่อด้วยคุณภาพ 8.6
พันล้านบาท เพิ่มขึ้นร้อยละ 3.8 จากปี 2551 สัดส่วนสินเชื่อด้วย
คุณภาพต่อสินเชื่อรวมของธนาคารคิดเป็นร้อยละ 4.6 ซึ่งนับว่าอยู่ใน
เกณฑ์ที่สอดคล้องกับภาวะเศรษฐกิจของประเทศ

ธนาคารมียอดรวมเงินฝาก 151.0 พันล้านบาท ลดลงร้อยละ 6.6
จากปี 2551 สอดคล้องกับการลดลงของยอดเงินให้สินเชื่อ ทำให้
สัดส่วนสินเชื่อต่อเงินฝากของธนาคารเท่ากับร้อยละ 95 ซึ่งอยู่ใน
ระดับเดียวกันกับธนาคารอื่น ๆ

แนวโน้มในปี 2553

ขณะที่ภาวะเศรษฐกิจที่เลวร้ายที่สุดดูเหมือนจะสิ้นสุดลง ภาวะเศรษฐกิจโลก
ก็ยังคงมีความท้าทายปรากฏให้เห็นอยู่มาก ยังไม่สามารถระบุระยะ

เวลาและอัตราการฟื้นตัวของธุรกิจได้อย่างชัดเจน ธนาคารคาดว่า
ผู้บริโภคจะยังคงระมัดระวังในการใช้จ่าย แม้จะมีการคาดการณ์ว่า
เศรษฐกิจอาเซียนจะปรับตัวดีขึ้นก็ตาม นอกจากนี้ค่าตัดสินสั่งระงับ
โครงการมาตาพุด ยังส่งผลโดยตรงอย่างต่อเนื่องต่อบรรยากาศ
การลงทุนในประเทศ ธนาคารคาดว่าในปี 2553 ผลิตภัณฑ์มวลรวม
ภายในประเทศจะเติบโตประมาณร้อยละ 3-5 เว้นแต่จะมีการ
เปลี่ยนแปลงที่สำคัญกับการเมืองภายในประเทศ

ธนาคารยูโอบีจะยังคงทำงานอย่างใกล้ชิดกับลูกค้าของธนาคาร
ต่อไปในภาวะเศรษฐกิจที่ท้าทายนี้ และจะยังคงนำระบบกลไก
ที่มีประสิทธิภาพต่าง ๆ ที่ธนาคารได้ใช้มาตลอด 5 ปีที่ผ่านมา มาใช้
ในการติดตาม ตรวจสอบ และบริหารจัดการความเสี่ยงที่สำคัญ
ในปี 2553 ธนาคารมีความตั้งใจจะขยายกิจการอย่างรอบคอบ
ระมัดระวัง ตลอดจนบริหารจัดการต้นทุนและความเสี่ยงอย่างมี
ประสิทธิภาพ

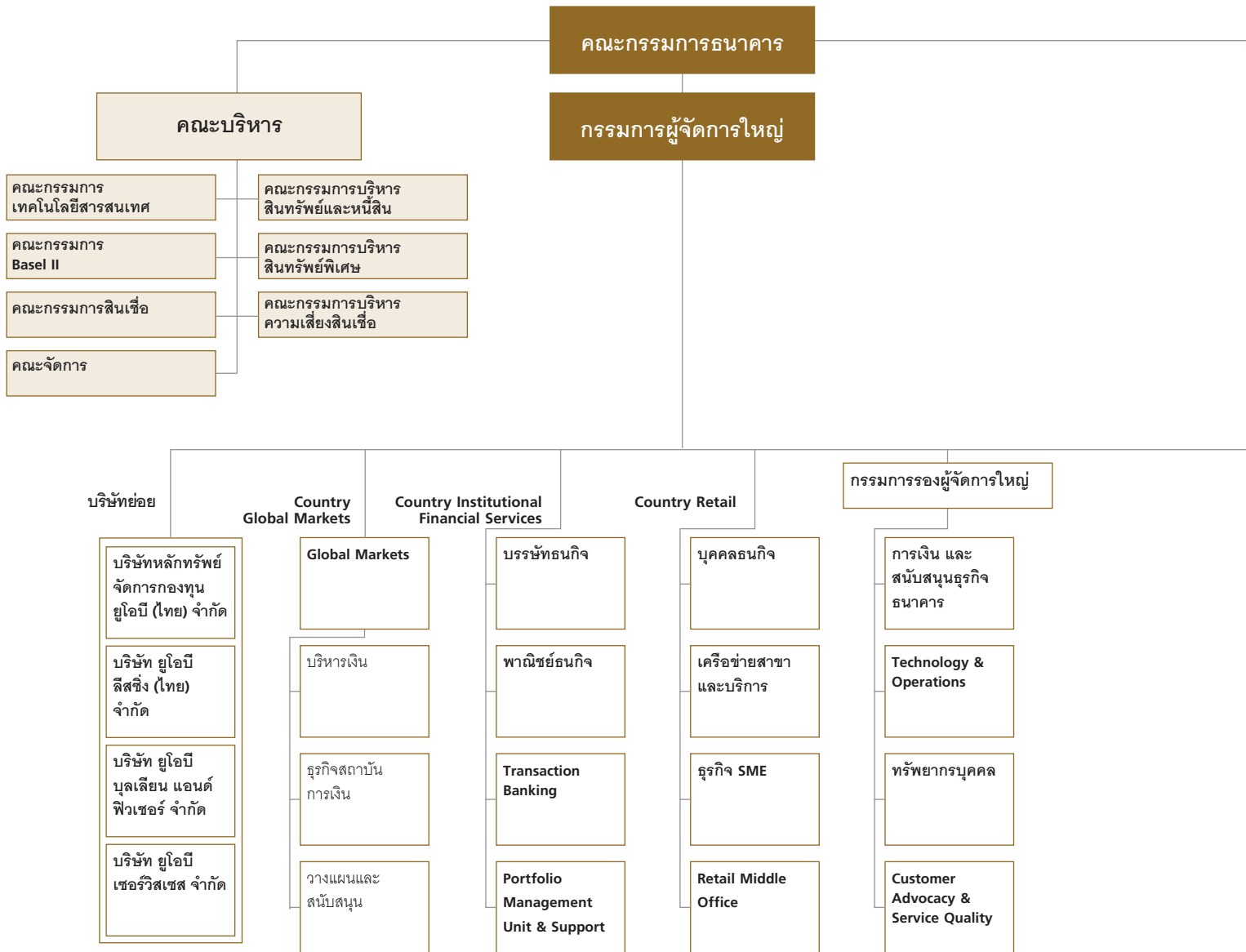
คำขอบคุณ

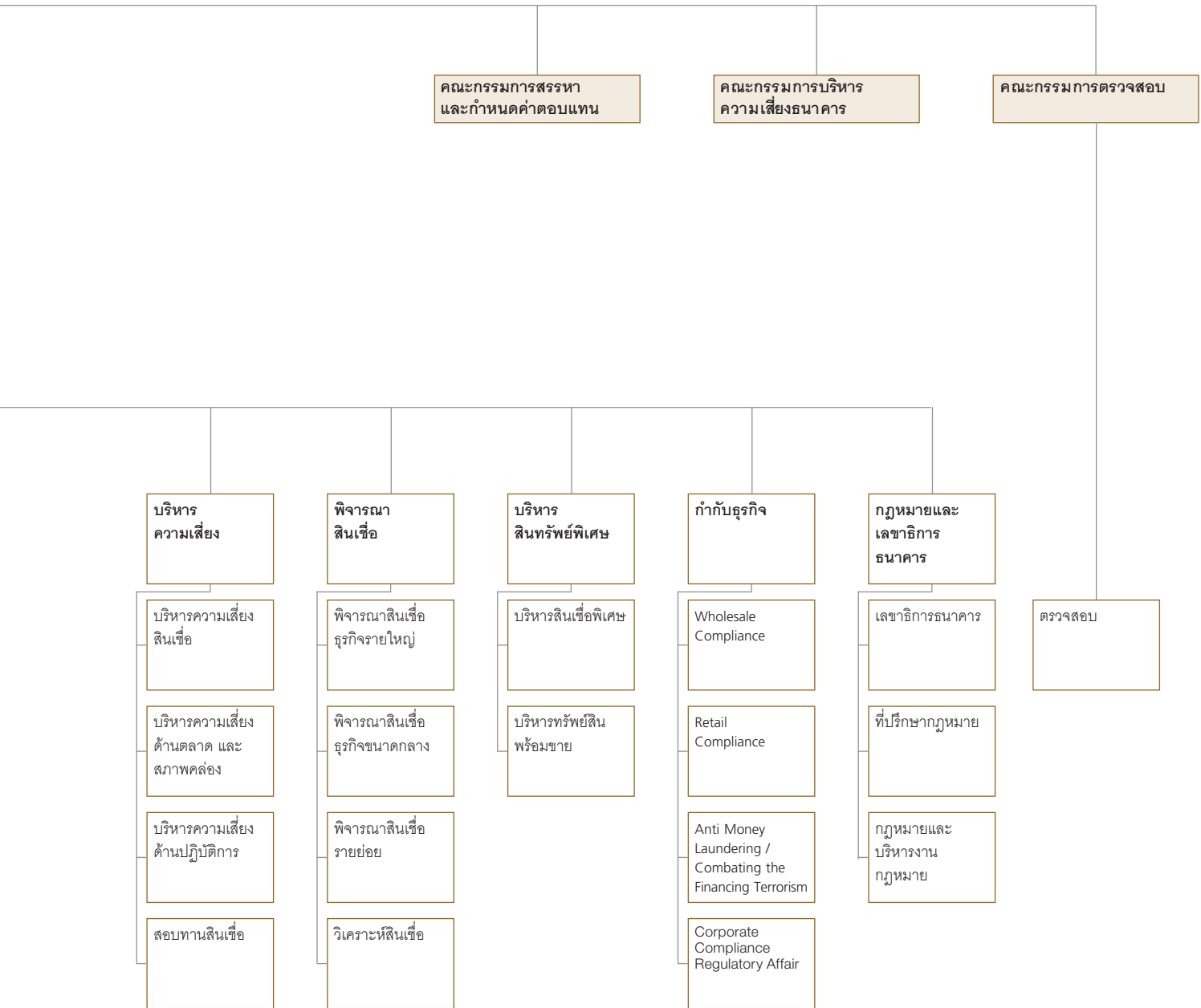
ผมขอถือโอกาสนี้ขอบคุณคณะกรรมการธนาคารที่ได้ให้คำปรึกษา
ที่เป็นประโยชน์ ตลอดจนคณะผู้บริหารและพนักงานทุกท่านที่ร่วม
ทุ่มเทกำลังกายและกำลังใจให้กับการทำงาน อีกทั้งขอขอบคุณลูกค้า
ทุกท่านที่ให้การสนับสนุนต่อธนาคารด้วยดีเสมอมา และขอถือ
โอกาสแสดงความขอบคุณอย่างจริงใจแทนคณะกรรมการธนาคารต่อ
คุณชูชาน วี ซึ่งได้ลาออกจากคณะกรรมการเมื่อเดือนพฤศจิกายน
2552 พร้อมกับขอต้อนรับคุณเชียว ไชย สง ผู้ช่วยกรรมการผู้จัดการ
ใหญ่ของกลุ่มยูโอบี ซึ่งเข้ารับตำแหน่งแทน

วี ไชย เยา

มีนาคม 2553

แผนผังองค์กร





คณะกรรมการธนาคาร

| | |
|------------------------|------------------|
| นายวี ไชว เยา | ประธานกรรมการ |
| นายวี อี เชียง | รองประธานกรรมการ |
| นายชินวัฒน์ บุณสุข | กรรมการอิสระ |
| นายสืบตระกูล สุนทรธรรม | กรรมการอิสระ |
| นายอรุณ จิรชวาลา | กรรมการอิสระ |
| นายลี ชิน ยง | กรรมการ |
| นายเชียว ไช สง | กรรมการ |
| นายห่อง คิม ชุง | กรรมการ |
| นายฉวี เต็ง สุย | กรรมการ |
| นายลี ซือ เตียง | กรรมการ |

ผู้บริหาร

| | |
|------------------------------|---|
| นายห่อง คิม ชุง | กรรมการผู้จัดการใหญ่ |
| นายฉวี เต็ง สุย | กรรมการรองผู้จัดการใหญ่ |
| นายชินนทร์ หอมศิลป์กุล | รองกรรมการผู้จัดการใหญ่ Technology & Operations |
| นายลี ซือ เตียง | กรรมการรองกรรมการผู้จัดการใหญ่ การเงินและสนับสนุนธุรกิจธนาคาร |
| นายธนชัย ธนชัยอารีย์ | รองกรรมการผู้จัดการใหญ่ เครือข่ายสาขาและบริการ |
| นายโยว เคียน อิง | รองกรรมการผู้จัดการใหญ่ Retail Technology & Operations |
| นายสัญญาชัย อภิศักดิ์ศิริกุล | ผู้ช่วยกรรมการผู้จัดการใหญ่ การเงิน |
| นางโฮ สวีท มอย มากาเร็ด | ผู้ช่วยกรรมการผู้จัดการใหญ่ พิจารณาสินเชื่อ |
| นายคู วา ชัน | ผู้ช่วยกรรมการผู้จัดการใหญ่ พาณิชย์ธนกิจ |
| นายลิ้ม เค็ง เต็ก | ผู้ช่วยกรรมการผู้จัดการใหญ่ ทรัพยากรบุคคล |
| นางสาวปิยพร รัตน์ประสาทพร | ผู้ช่วยกรรมการผู้จัดการใหญ่ บรรษัทธนกิจ |
| นางสาวงามจิตต์ ศิริจินดาเลิศ | ผู้ช่วยกรรมการผู้จัดการใหญ่ Retail Middle Office |
| นางพัชนี สุวีตานันท์ | ผู้ช่วยกรรมการผู้จัดการใหญ่ Global Markets |
| นางสาวพิมลรัตน์ ตั้งก่อสกุล | ผู้ช่วยกรรมการผู้จัดการใหญ่ สนับสนุนธุรกิจธนาคาร |
| นายยุทธชัย เตยะราชกุล | ผู้ช่วยกรรมการผู้จัดการใหญ่ บุคคลธนกิจ |
| นายพรชัย วิวัฒน์ภัทรกุล | ผู้ช่วยกรรมการผู้จัดการใหญ่ กำกับธุรกิจ |
| นางรุ่งทิพย์ อังคศิริสรรพ | ผู้อำนวยการอาวุโส บริหารความเสี่ยง |
| นางสยมรัตน์ มาระเนตร | ผู้อำนวยการอาวุโส ธุรกิจ SME |
| นางสาววจี ประมวลรัตน์ | ผู้อำนวยการอาวุโส บริหารสินทรัพย์พิเศษ |
| นายเล็ก เรืองเนาวรัตน์ | ผู้อำนวยการอาวุโส ตรวจสอบ |

รายงานการวิเคราะห์ผลการดำเนินงานปี 2552

ผลการดำเนินงาน

ในปี 2552 ธนาคารมีผลกำไรสุทธิหลังภาษีเงินได้ จำนวน 849 ล้านบาท ลดลงจำนวน 680 ล้านบาท เมื่อเปรียบเทียบกับกำไรสุทธิในปีก่อนที่จำนวน 1,529 ล้านบาท เนื่องจากธนาคารมีรายได้รวมลดลง และมีการตั้งสำรองสำหรับเงินให้สินเชื่อเพิ่มขึ้น อย่างไรก็ตาม ธนาคารมีค่าใช้จ่ายที่มีขีดดอกเบี้ยลดลงด้วย

งบการเงินโดยสรุป

สำหรับปีสิ้นสุด 31 ธันวาคม 2552 และ 2551

| งบกำไรขาดทุน | ล้านบาท | | |
|------------------------------------|---------------------|----------------------|--------------------------|
| | 2552 ตรวจสอบแล้ว | 2551 ปรับปรุงใหม่ | อัตราเพิ่ม(ลด) ร้อยละ |
| รายได้ดอกเบี้ยและเงินปันผล | 9,588 | 11,567 | (17.1) |
| ค่าใช้จ่ายดอกเบี้ย | 2,556 | 3,969 | (35.6) |
| รายได้ดอกเบี้ยและเงินปันผล - สุทธิ | 7,032 | 7,598 | (7.5) |
| รายได้ที่มีขีดดอกเบี้ย | 2,423 | 2,840 | (14.7) |
| รายได้รวม | 9,455 | 10,438 | (9.4) |
| ค่าใช้จ่ายที่มีขีดดอกเบี้ย | 6,650 | 7,006 | (5.1) |
| กำไรจากการดำเนินงาน | 2,805 | 3,432 | (18.3) |
| หนี้สูญและหนี้สงสัยจะสูญ | 1,488 | 1,329 | 11.9 |
| กำไรก่อนภาษีเงินได้ | 1,317 | 2,103 | (37.4) |
| ภาษีเงินได้ | 470 | 578 | (18.7) |
| ส่วนของผู้ถือหุ้นส่วนน้อย | 2 | 4 | (50.0) |
| กำไรสุทธิ | 849 | 1,529 | (44.5) |

| รายการบุคคลที่สำคัญ | ล้านบาท | | |
|---------------------|---------------------------|----------------------------|--------------------------|
| | 31 ธ.ค. 52 ตรวจสอบแล้ว | 31 ธ.ค. 51 ปรับปรุงใหม่ | อัตราเพิ่ม(ลด) ร้อยละ |
| สินทรัพย์รวม | 227,342 | 218,691 | 4.0 |
| เงินให้สินเชื่อรวม | 143,970 | 159,312 | (9.6) |
| สินเชื่อด้วยคุณภาพ | 8,632 | 8,314 | 3.8 |
| เงินฝากรวม | 151,017 | 161,764 | (6.6) |

รายงานการวิเคราะห์ผลการดำเนินงานปี 2552

| อัตราส่วนทางการเงินที่สำคัญ (ร้อยละ) | 31 ธ.ค. 52 ตรวจสอบแล้ว | 31 ธ.ค. 51 ปรับปรุงใหม่ | เพิ่ม(ลด) |
|--|---------------------------|----------------------------|-----------|
| รายได้ดอกเบี้ยและเงินปันผลสุทธิต่อสินทรัพย์รวมเฉลี่ย | 3.15 | 3.53 | (0.38) |
| เงินให้สินเชื่อต่อเงินฝาก | 95.33 | 98.48 | (3.15) |
| สินเชื่อต่อคุณภาพต่อเงินให้สินเชื่อ | 4.64 | 4.58 | 0.06 |
| เงินกองทุนต่อสินทรัพย์เสี่ยง | 21.18 | 18.51 | 2.67 |

รายได้ดอกเบี้ย - สุทธิ

ธนาคารมีรายได้ดอกเบี้ย - สุทธิจำนวน 7,032 ล้านบาทในปี 2552 ลดลงจากปีก่อนจำนวน 566 ล้านบาท หรือร้อยละ 7.5 เนื่องจากมี ส่วนต่างของอัตราดอกเบี้ยเงินให้กู้ยืมและเงินฝากต่อสินทรัพย์รวมเฉลี่ยลดลง ทั้งนี้ธนาคารมีรายได้ดอกเบี้ยจำนวน 9,588 ล้านบาท ลดลงร้อยละ 17.1 ขณะที่ธนาคารมีค่าใช้จ่ายดอกเบี้ย จำนวน 2,556 ล้านบาท ลดลงร้อยละ 35.6 ซึ่งเป็นผลมาจากอัตราดอกเบี้ยเงินให้กู้ยืมและเงินฝากในตลาดที่ต่ำลงเมื่อเปรียบเทียบกับปีก่อน

รายได้ที่มีโชดดอกเบี้ย

รายได้ที่มีโชดดอกเบี้ยในปี 2552 มีจำนวน 2,423 ล้านบาท ลดลง จากปีก่อนร้อยละ 14.7 เนื่องจากธนาคารมีกำไรจากการบริวารตรา รายได้ค่าธรรมเนียมและบริการลดลงจากการหดตัวของภาคธุรกิจ รายได้ค่าเช่าลดลงเนื่องจากการขายทรัพย์สินหรือการขายในระหว่างปี และกำไรจากการขายพันธบัตรรัฐบาลที่ลดลง

ค่าใช้จ่ายที่มีโชดดอกเบี้ย

ธนาคารมีค่าใช้จ่ายที่มีโชดดอกเบี้ยในปี 2552 จำนวน 6,650 ล้านบาท ลดลงร้อยละ 5.1 จากปีก่อน ค่าธรรมเนียมและบริการจ่าย ค่าใช้จ่าย เกี่ยวกับอาคารสถานที่และอุปกรณ์ ค่าภาษีอากรลดลงเนื่องจากการลดลงของปริมาณธุรกรรมภาคธุรกิจ นอกจากนี้ค่าใช้จ่ายเกี่ยวกับ พนักงานลดลงเช่นกันจากการที่ธนาคารสามารถบริหารจัดการความต้องการบุคคลากรอย่างรอบคอบ อย่างไรก็ตาม ธนาคารได้ตั้งสำรอง ทรัพย์สินหรือการขายเพิ่มขึ้นเมื่อเทียบกับปีก่อน

สำรองเงินให้สินเชื่อ

ธนาคารตั้งสำรองเผื่อหนี้สูญรวมจำนวน 1,488 ล้านบาทในปี 2552 ซึ่งเพิ่มขึ้นจากปีก่อนจำนวน 159 ล้านบาท หรือร้อยละ 11.9 เนื่องจาก ธนาคารได้จัดชั้นลูกหนี้บางรายที่ด้อยคุณภาพเป็นหนี้ที่ไม่ก่อให้เกิดรายได้เพิ่มขึ้น รวมทั้งการตัดหนี้สูญของหนี้ส่วนบุคคลที่ไม่มี หลักประกันในช่วงสภาวะทางเศรษฐกิจตกต่ำ

รายจ่ายเพื่อการลงทุน

ธนาคารมีรายจ่ายเพื่อการลงทุนจำนวน 509 ล้านบาทในปี 2552 เทียบกับ จำนวน 426 ล้านบาทในปี 2551 ทั้งนี้ รายจ่ายปี 2552 ส่วนใหญ่เป็นรายจ่ายสำหรับอุปกรณ์และโปรแกรมคอมพิวเตอร์ รวมทั้ง การแปลงสภาพสินทรัพย์หรือการขายแห่งหนึ่งมาเป็นศูนย์ฝักอบรม ของธนาคาร

นโยบายการจ่ายเงินปันผล

ธนาคารมีนโยบายจ่ายเงินปันผลไม่เกินร้อยละ 45 ของกำไรสุทธิ ประจำปี ทั้งนี้จำนวนเงินปันผลพึงจ่ายได้ต้องเป็นไปตามข้อกำหนด ของธนาคารแห่งประเทศไทยและพระราชบัญญัติบริษัทมหาชน จำกัด และขึ้นอยู่กับการอนุมัติในที่ประชุมผู้ถือหุ้นของธนาคาร

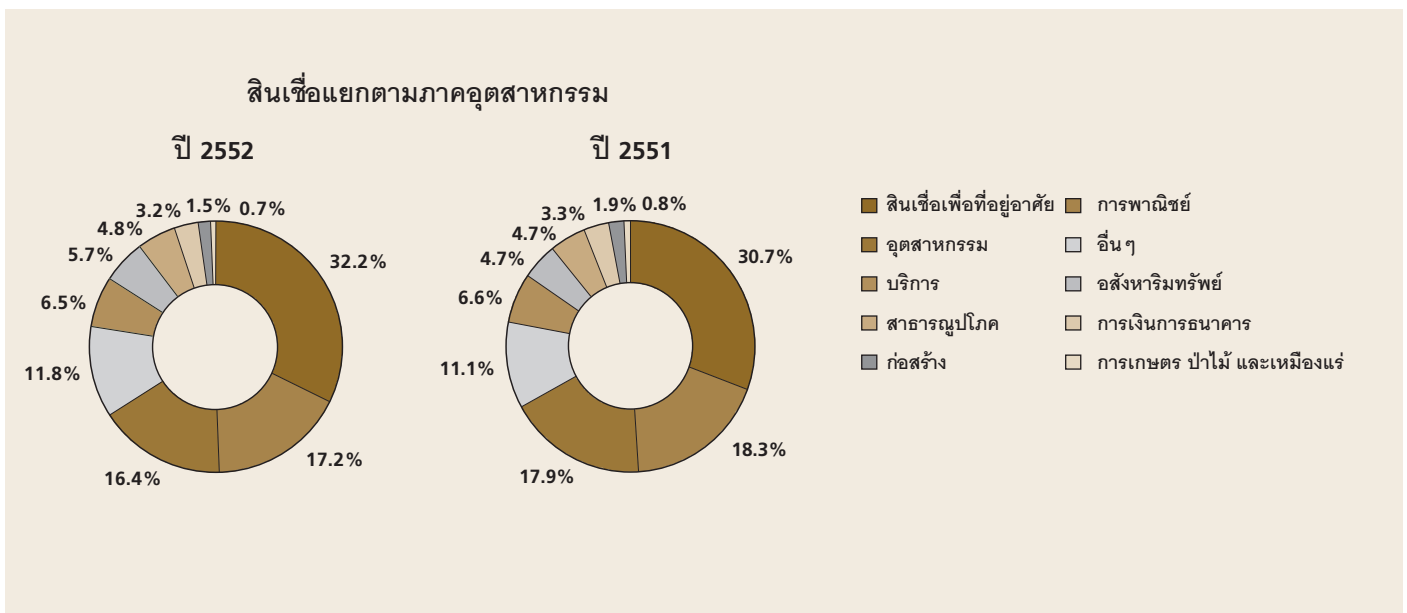
สินทรัพย์

ธนาคารและบริษัทย่อยมีสินทรัพย์รวม ณ วันที่ 31 ธันวาคม 2552 จำนวน 227,342 ล้านบาท เพิ่มขึ้นจำนวน 8,651 ล้านบาท หรือ ร้อยละ 4.0 จากวันที่ 31 ธันวาคม 2551 โดยเป็นการเพิ่มขึ้นของ รายการระหว่างธนาคารและตลาดเงินจำนวน 21,327 ล้านบาท รวมทั้งธนาคารมีเงินลงทุนในพันธบัตรรัฐบาลเพิ่มขึ้นจำนวน 9,829 ล้านบาท หรือร้อยละ 83.4 เป็น 21,609 ล้านบาท

เงินให้สินเชื่อตามภาคอุตสาหกรรม

ร้อยละของเงินให้สินเชื่อรวม

| | 2552 | 2551 |
|------------------------------|--------------|--------------|
| สินเชื่อเพื่อที่อยู่อาศัย | 32.2 | 30.7 |
| การพาณิชย์ | 17.2 | 18.3 |
| อุตสาหกรรม | 16.4 | 17.9 |
| อื่น ๆ | 11.8 | 11.1 |
| บริการ | 6.5 | 6.6 |
| อสังหาริมทรัพย์ | 5.7 | 4.7 |
| สาธารณูปโภค | 4.8 | 4.7 |
| การเงินการธนาคาร | 3.2 | 3.3 |
| ก่อสร้าง | 1.5 | 1.9 |
| การเกษตร ป่าไม้ และเหมืองแร่ | 0.7 | 0.8 |
| รวมเงินให้สินเชื่อ | 100.0 | 100.0 |



เงินให้สินเชื่อเพื่อการพาณิชย์ของธนาคารลดลงจากร้อยละ 18.3 ของเงินให้สินเชื่อรวมเมื่อสิ้นปี 2551 เป็นร้อยละ 17.2 เมื่อสิ้นปี 2552 และ สัดส่วนของสินเชื่อเพื่ออุตสาหกรรมลดลงจากเดิมร้อยละ 17.9 เป็นร้อยละ 16.4 อย่างไรก็ตาม สินเชื่อเพื่อที่อยู่อาศัยมีสัดส่วนเพิ่มสูงขึ้นจากร้อยละ 30.7 เป็นร้อยละ 32.2 ของเงินให้สินเชื่อรวม ซึ่งเป็นผลมาจากการส่งเสริมการขายสินเชื่ออสังหาริมทรัพย์ในปี 2552

รายงานการวิเคราะห์ผลการดำเนินงานปี 2552

เงินให้สินเชื่อแก่กลุ่มลูกค้า 10 รายใหญ่

| | ร้อยละของสินเชื่อรวม | |
|-----------------------------------|----------------------|--------------|
| | 2552 | 2551 |
| สินเชื่อที่ให้แกลูกค้า 10 รายใหญ่ | 11.7 | 10.8 |
| สินเชื่อที่กระจายแกลูกค้ารายอื่น | 88.3 | 89.2 |
| รวมเงินให้สินเชื่อ | 100.0 | 100.0 |

ณ สิ้นปี 2552 เงินให้สินเชื่อแก่กลุ่มลูกค้ารายใหญ่คิดเป็นร้อยละ 11.7 ของเงินให้สินเชื่อรวม

เงินให้สินเชื่อจัดชั้น*

| | 2552 | | 2551 | |
|---------------------------------------|----------------|--------------|----------------|--------------|
| | ล้านบาท | ร้อยละ | ล้านบาท | ร้อยละ |
| สินทรัพย์ปกติ | 172,925 | 92.9 | 167,493 | 92.2 |
| สินทรัพย์ที่กล่าวถึงเป็นพิเศษ | 4,581 | 2.5 | 5,812 | 3.2 |
| รวมสินเชื่อที่ก่อให้เกิดรายได้ | 177,506 | 95.4 | 173,305 | 95.4 |
| สินทรัพย์จัดชั้นต่ำกว่ามาตรฐาน | 1,625 | 0.9 | 2,097 | 1.2 |
| สินทรัพย์จัดชั้นสงสัย | 488 | 0.2 | 508 | 0.3 |
| สินทรัพย์จัดชั้นสงสัยจะสูญ | 6,519 | 3.5 | 5,709 | 3.1 |
| รวมสินเชื่อด้อยคุณภาพ | 8,632 | 4.6 | 8,314 | 4.6 |
| รวมทั้งสิ้น | 186,138 | 100.0 | 181,619 | 100.0 |

หมายเหตุ * รวมรายการระหว่างธนาคารและตลาดเงิน

อัตราส่วนด้านคุณภาพสินทรัพย์

| | ร้อยละ | |
|--|--------|------|
| | 2552 | 2551 |
| สินเชื่อด้อยคุณภาพ / สินเชื่อรวม* | 4.6 | 4.6 |
| สำรองค่าเผื่อหนี้สงสัยจะสูญ / สินเชื่อด้อยคุณภาพ | 71.4 | 72.0 |
| สำรองค่าเผื่อหนี้สงสัยจะสูญ / สินเชื่อรวม | 4.3 | 3.8 |

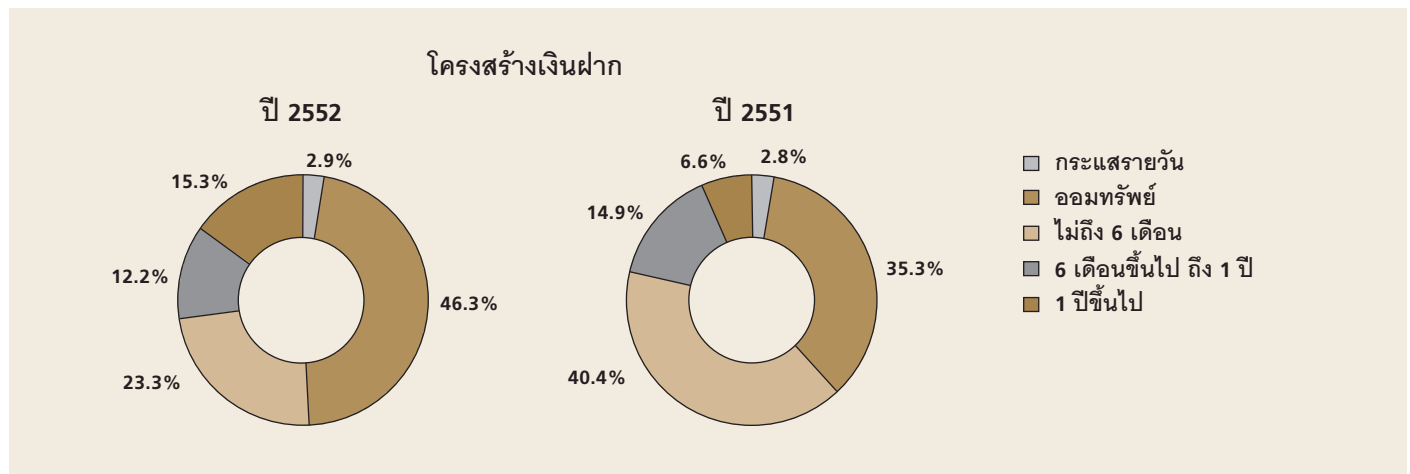
หมายเหตุ * รวมรายการระหว่างธนาคารและตลาดเงิน

การจัดการสินเชื่อด้วยคุณภาพ

ณ สิ้นปี 2552 ธนาคารมีเงินให้สินเชื่อด้วยคุณภาพจำนวน 8.6 พันล้านบาท หรือร้อยละ 4.6 ของเงินให้สินเชื่อรวมเทียบกับจำนวน 8.3 พันล้านบาท หรือร้อยละ 4.6 ณ สิ้นปี 2551 ถึงแม้ว่าอัตราส่วนสินเชื่อด้วยคุณภาพต่อสินเชื่อรวมจะคงที่อยู่ที่ร้อยละ 4.6 แต่จำนวนรวมของสินเชื่อด้วยคุณภาพเพิ่มขึ้น 0.3 พันล้านบาท ทั้งนี้เนื่องจากธนาคารได้จัดชั้นลูกหนี้หลายรายเป็นหนี้ที่ด้วยคุณภาพเพิ่มขึ้นในปี 2552 อย่างไรก็ตามคุณภาพของสินทรัพย์ของธนาคารโดยรวมยังอยู่ในเกณฑ์ที่ดี

โครงสร้างเงินฝาก

| | ร้อยละของเงินฝาก | |
|--------------------------|------------------|--------------|
| | 2552 | 2551 |
| กระแสรายวัน | 2.9 | 2.8 |
| ออมทรัพย์ | 46.3 | 35.3 |
| ประจำ | 50.8 | 61.9 |
| - ไม่ถึง 6 เดือน | 23.3 | 40.4 |
| - 6 เดือนขึ้นไป ถึง 1 ปี | 12.2 | 14.9 |
| - 1 ปีขึ้นไป | 15.3 | 6.6 |
| รวม | 100.0 | 100.0 |



ณ วันที่ 31 ธันวาคม 2552 ธนาคารมีเงินฝากทั้งสิ้นรวม 151,017 ล้านบาท ลดลงร้อยละ 6.6 จากสิ้นปี 2551 เงินฝากออมทรัพย์คิดเป็นสัดส่วนร้อยละ 46.3 ของเงินฝากรวม โดยเงินฝากประจำมีสัดส่วนร้อยละ 50.8 และส่วนที่เหลือร้อยละ 2.9 เป็นเงินฝากกระแสรายวัน อัตราส่วนเงินให้สินเชื่อต่อเงินฝากของธนาคารเป็นร้อยละ 95.3 เมื่อสิ้นปี 2552 เทียบกับร้อยละ 98.5 เมื่อสิ้นปี 2551

รายงานการวิเคราะห์ผลการดำเนินงานปี 2552

เงินกองทุน

อัตราส่วนเงินกองทุนต่อสินทรัพย์เสี่ยง

| | 2552 | | 2551 | |
|-------------------------------|---------------|--------------|---------|--------|
| | ล้านบาท | ร้อยละ | ล้านบาท | ร้อยละ |
| เงินกองทุนรวม | 28,347 | 21.18 | 27,132 | 18.51 |
| เงินกองทุนชั้นที่ 1 | 26,142 | 19.53 | 24,906 | 16.99 |
| เงินกองทุนชั้นที่ 2 และอื่น ๆ | 2,205 | 1.65 | 2,226 | 1.52 |

ตามประกาศของธนาคารแห่งประเทศไทย ธนาคารได้ใช้วิธี Standardised Approach ตามเกณฑ์ Basel II ในการคำนวณเงินกองทุนต่อสินทรัพย์เสี่ยงตั้งแต่เดือนธันวาคม 2551 อัตราส่วนเงินกองทุนรวมต่อสินทรัพย์เสี่ยงของธนาคารยังคงแข็งแกร่งอยู่ที่ร้อยละ 21.18 เพิ่มขึ้นจากร้อยละ 18.51 ณ สิ้นปี 2551 โดยที่อัตราส่วนเงินกองทุนชั้นที่ 1 ต่อสินทรัพย์เสี่ยงเพิ่มขึ้นเป็นร้อยละ 19.53 ขณะที่กองทุนชั้นที่ 2 อยู่ที่ร้อยละ 1.65 ซึ่งกองทุนรวมต่อสินทรัพย์เสี่ยงและกองทุนชั้นที่ 1 ของธนาคารสูงกว่าเกณฑ์ขั้นต่ำของธนาคารแห่งประเทศไทย ที่กำหนดไว้ที่ร้อยละ 8.50 และร้อยละ 4.25 ตามลำดับ


รายงานของผู้สอบบัญชีรับอนุญาต

เสนอต่อผู้ถือหุ้นของธนาคารยูโอบี จำกัด (มหาชน)

ข้าพเจ้าได้ตรวจสอบงบดุลรวม ณ วันที่ 31 ธันวาคม 2552 และ 2551 งบกำไรขาดทุนรวม งบแสดงการเปลี่ยนแปลงส่วนของผู้ถือหุ้นรวม และงบกระแสเงินสดรวมสำหรับปีสิ้นสุดวันเดียวกันของแต่ละปีของธนาคารยูโอบี จำกัด (มหาชน) และบริษัทย่อย และได้ตรวจสอบงบการเงินเฉพาะกิจการของธนาคาร ยูโอบี จำกัด (มหาชน) ด้วยเช่นกัน ซึ่งผู้บริหารของกิจการเป็นผู้รับผิดชอบต่อความถูกต้องและครบถ้วนของข้อมูลในงบการเงินเหล่านี้ ส่วนข้าพเจ้าเป็นผู้รับผิดชอบในการแสดงความเห็นต่องบการเงินดังกล่าวจากผลการตรวจสอบของข้าพเจ้า

ข้าพเจ้าได้ปฏิบัติงานตรวจสอบตามมาตรฐานการสอบบัญชีที่รับรองทั่วไป ซึ่งกำหนดให้ข้าพเจ้าต้องวางแผนและปฏิบัติงานเพื่อให้ได้ความเชื่อมั่นอย่างมีเหตุผลว่างบการเงินแสดงข้อมูลที่ขัดต่อข้อเท็จจริงอันเป็นสาระสำคัญหรือไม่ การตรวจสอบรวมถึงการใช้วิธีการทดสอบหลักฐานประกอบรายการทั้งที่เป็นจำนวนเงินและการเปิดเผยข้อมูลในงบการเงิน การประเมินความเหมาะสมของหลักการบัญชีที่กิจการใช้และประมาณการเกี่ยวกับรายการทางการเงินที่เป็นสาระสำคัญ ซึ่งผู้บริหารเป็นผู้จัดทำขึ้น ตลอดจนการประเมินถึงความเหมาะสมของการแสดงรายการที่นำเสนอในงบการเงินโดยรวม ข้าพเจ้าเชื่อว่าการตรวจสอบดังกล่าวให้ข้อสรุปที่เป็นเกณฑ์อย่างเหมาะสมในการแสดงความเห็นของข้าพเจ้า

ข้าพเจ้าเห็นว่า งบการเงินข้างต้นนี้แสดงฐานะการเงิน ณ วันที่ 31 ธันวาคม 2552 และ 2551 ผลการดำเนินงาน และกระแสเงินสดสำหรับปีสิ้นสุดวันเดียวกันของแต่ละปีของธนาคารยูโอบี จำกัด (มหาชน) และบริษัทย่อย และเฉพาะของธนาคารยูโอบี จำกัด (มหาชน) โดยถูกต้องตามที่ควรในสาระสำคัญตามหลักการบัญชีที่รับรองทั่วไป



รัตนา จาละ

ผู้สอบบัญชีรับอนุญาต เลขทะเบียน 3734

บริษัท สำนักงาน เอ็นส์ท แอนด์ ยัง จำกัด

กรุงเทพฯ: 9 มีนาคม 2553

งบดุล

ณ วันที่ 31 ธันวาคม 2552 และ 2551

| | | (หน่วย: บาท) | | | |
|------------------|---|------------------------|------------------------|------------------------|------------------------|
| หมายเลข | หมายเหตุ | งบการเงินรวม | | งบการเงินเฉพาะกิจการ | |
| | | 2552 | 2551 (ปรับปรุงใหม่) | 2552 | 2551 (ปรับปรุงใหม่) |
| สินทรัพย์ | | | | | |
| 8 | เงินสด | 3,558,348,631 | 3,794,986,785 | 3,558,214,093 | 3,794,846,063 |
| 9 | รายการระหว่างธนาคารและตลาดเงิน | | | | |
| | ในประเทศ | | | | |
| | มีดอกเบีย | 43,379,898,498 | 23,264,703,131 | 43,219,525,451 | 23,184,896,900 |
| | ไม่มีดอกเบีย | 2,095,171,605 | 1,628,419,635 | 2,091,906,728 | 1,628,308,977 |
| | ต่างประเทศ | | | | |
| | มีดอกเบีย | 675,978,576 | - | 675,978,576 | - |
| | ไม่มีดอกเบีย | 774,455,012 | 706,280,425 | 774,455,012 | 706,280,425 |
| | รวมรายการระหว่างธนาคารและตลาดเงิน - สุทธิ | 46,925,503,691 | 25,599,403,191 | 46,761,865,767 | 25,519,486,302 |
| 10 | เงินลงทุน | | | | |
| | เงินลงทุนชั่วคราว - สุทธิ | 9,862,630,982 | 6,388,954,277 | 9,848,712,060 | 6,331,075,726 |
| | เงินลงทุนระยะยาว - สุทธิ | 11,614,770,918 | 5,158,960,089 | 11,609,390,747 | 5,155,329,260 |
| 10.6 | เงินลงทุนในบริษัทย่อยและบริษัทร่วม - สุทธิ | 131,376,794 | 231,748,987 | 749,343,152 | 860,123,140 |
| | รวมเงินลงทุน - สุทธิ | 21,608,778,694 | 11,779,663,353 | 22,207,445,959 | 12,346,528,126 |
| 11 | เงินให้สินเชื่อและดอกเบียค้างรับ | | | | |
| | เงินให้สินเชื่อ | 143,969,777,386 | 159,311,781,429 | 142,832,915,744 | 158,317,295,144 |
| | ดอกเบียค้างรับ | 312,734,941 | 509,853,777 | 317,292,242 | 517,462,904 |
| | รวมเงินให้สินเชื่อและดอกเบียค้างรับ | 144,282,512,327 | 159,821,635,206 | 143,150,207,986 | 158,834,758,048 |
| 12 | หัก: ค่าเผื่อนี้สงสัยจะสูญ | (6,161,754,628) | (5,988,717,818) | (5,940,807,126) | (5,766,780,034) |
| | หัก: ค่าเผื่อการปรับมูลค่าจากการปรับโครงสร้างหนี้ | - | (220,661) | - | (220,661) |
| | เงินให้สินเชื่อและดอกเบียค้างรับ - สุทธิ | 138,120,757,699 | 153,832,696,727 | 137,209,400,860 | 153,067,757,353 |
| 13 | ทรัพย์สินรอการขาย - สุทธิ | 6,279,765,404 | 8,304,127,628 | 6,277,207,664 | 8,304,127,627 |
| | ภาระของลูกค้านำจากการรับรอง | 60,764,200 | 74,918,587 | 60,764,200 | 74,918,587 |
| 14 | ที่ดิน อาคาร และอุปกรณ์ - สุทธิ | 3,787,904,435 | 3,888,592,529 | 3,755,957,732 | 3,861,579,458 |
| | กำไรที่ยังไม่เกิดขึ้นจากอนุพันธ์ทางการเงิน | 2,662,663,989 | 7,671,803,375 | 2,662,663,989 | 7,671,803,375 |
| 15 | สินทรัพย์ไม่มีตัวตน - สุทธิ | 905,646,044 | 827,449,770 | 890,644,535 | 824,623,729 |
| 16 | ภาษีเงินได้รอตัดบัญชี - สุทธิ | 2,188,387,677 | 1,745,003,289 | 2,052,328,502 | 1,616,999,022 |
| 17 | สินทรัพย์อื่น - สุทธิ | 1,243,164,056 | 1,172,758,999 | 1,000,306,897 | 1,064,424,919 |
| | รวมสินทรัพย์ | 227,341,684,520 | 218,691,404,233 | 226,436,800,198 | 218,147,094,561 |

หมายเหตุประกอบงบการเงินเป็นส่วนหนึ่งของงบการเงินนี้

งบดุล (ต่อ)

ณ วันที่ 31 ธันวาคม 2552 และ 2551

| | | (หน่วย: บาท) | | | |
|------------------------------------|--|------------------------|------------------------|------------------------|------------------------|
| หมายเหตุ | | งบการเงินรวม | | งบการเงินเฉพาะกิจการ | |
| | | 2552 | 2551 (ปรับปรุงใหม่) | 2552 | 2551 (ปรับปรุงใหม่) |
| หนี้สินและส่วนของผู้ถือหุ้น | | | | | |
| | เงินรับฝาก | 19 | | | |
| | เงินรับฝากที่เป็นเงินบาท | 149,959,306,067 | 160,512,391,956 | 150,183,617,776 | 160,651,469,617 |
| | เงินรับฝากที่เป็นเงินตราต่างประเทศ | 1,057,598,706 | 1,251,650,191 | 1,057,598,705 | 1,251,650,191 |
| | รวมเงินรับฝาก | 151,016,904,773 | 161,764,042,147 | 151,241,216,481 | 161,903,119,808 |
| | รายการระหว่างธนาคารและตลาดเงิน | 20 | | | |
| | ในประเทศ | | | | |
| | มีดอกเบี๋ย | 2,198,313,664 | 7,044,567,230 | 2,364,447,480 | 7,237,873,062 |
| | ไม่มีดอกเบี๋ย | 170,663,758 | 127,562,565 | 170,668,758 | 127,567,310 |
| | ต่างประเทศ | | | | |
| | มีดอกเบี๋ย | 23,995,333,647 | 354,412,680 | 23,995,333,647 | 354,412,680 |
| | ไม่มีดอกเบี๋ย | 1,203,914,673 | 568,180,978 | 1,203,914,673 | 568,180,978 |
| | รวมรายการระหว่างธนาคารและตลาดเงิน | 27,568,225,742 | 8,094,723,453 | 27,734,364,558 | 8,288,034,030 |
| | หนี้สินจ่ายคืนเมื่อทวงถาม | 2,055,864,027 | 1,892,943,510 | 2,055,864,027 | 1,892,943,510 |
| | เงินกู้ยืม | 21 | | | |
| | เงินกู้ยืมระยะสั้น | 9,509,847,094 | 5,429,074,736 | 9,550,847,094 | 5,477,074,736 |
| | เงินกู้ยืมระยะยาว | 282,291,630 | 1,112,821,421 | 282,291,630 | 1,112,821,421 |
| | รวมเงินกู้ยืม | 9,792,138,724 | 6,541,896,157 | 9,833,138,724 | 6,589,896,157 |
| | ภาระของธนาคารจากการรับรอง | 60,764,200 | 74,918,587 | 60,764,200 | 74,918,587 |
| | ดอกเบี๋ยค้างจ่าย | 401,850,930 | 908,798,100 | 405,155,244 | 910,925,393 |
| | ค่าใช้จ่ายค้างจ่าย | 1,229,649,172 | 1,242,240,896 | 1,119,366,891 | 1,161,295,500 |
| | ขาดทุนที่ยังไม่เกิดขึ้นจากอนุพันธ์ทางการเงิน | 2,670,534,853 | 6,527,889,327 | 2,670,534,853 | 6,527,889,327 |
| | ประมาณการหนี้สิน | 22 | 1,015,707,994 | 1,006,962,728 | 1,008,782,350 |
| | หนี้สินอื่น | 23 | 912,699,800 | 816,061,335 | 655,218,967 |
| | รวมหนี้สิน | 196,724,340,215 | 188,870,476,240 | 196,784,406,295 | 189,079,144,723 |

หมายเหตุประกอบงบการเงินเป็นส่วนหนึ่งของงบการเงินนี้

งบดุล (ต่อ)

ณ วันที่ 31 ธันวาคม 2552 และ 2551

| | | (หน่วย: บาท) | | | |
|---|-----------------------|------------------------|-----------------------|------------------------|--|
| หมายเหตุ | งบการเงินรวม | | งบการเงินเฉพาะกิจการ | | |
| | 2552 | 2551 (ปรับปรุงใหม่) | 2552 | 2551 (ปรับปรุงใหม่) | |
| ส่วนของผู้ถือหุ้น | | | | | |
| ทุนเรือนหุ้น | 24 | | | | |
| ทุนจดทะเบียน | | | | | |
| หุ้นสามัญ 2,485,661,305 หุ้น | | | | | |
| มูลค่าหุ้นละ 10 บาท | 24,856,613,050 | 24,856,613,050 | 24,856,613,050 | 24,856,613,050 | |
| ทุนที่ออกจำหน่าย และชำระเต็มมูลค่าแล้ว | | | | | |
| หุ้นสามัญ 2,485,661,305 หุ้น | | | | | |
| มูลค่าหุ้นละ 10 บาท | 24,856,613,050 | 24,856,613,050 | 24,856,613,050 | 24,856,613,050 | |
| ส่วนเกินทุนจากการตีราคาสินทรัพย์ถาวร | | 721,970,330 | 737,515,852 | 721,970,330 | |
| ส่วนเกินทุนจากการเปลี่ยนแปลงมูลค่าเงินลงทุน | 10.3 | 151,306,066 | 190,264,287 | 149,199,770 | |
| กำไรสะสม | | | | | |
| จัดสรรแล้ว | | | | | |
| สำรองตามกฎหมาย | 25 | 100,000,000 | 65,000,000 | 100,000,000 | |
| สำรองอื่น ๆ | 26 | - | - | - | |
| ยังไม่ได้จัดสรร | | 4,759,841,402 | 3,941,853,737 | 3,824,610,753 | |
| รวมส่วนของผู้ถือหุ้นของธนาคาร | | 30,589,730,848 | 29,791,246,926 | 29,652,393,903 | |
| ส่วนของผู้ถือหุ้นส่วนน้อย | | 27,613,457 | 29,681,067 | - | |
| รวมส่วนของผู้ถือหุ้น | | 30,617,344,305 | 29,820,927,993 | 29,652,393,903 | |
| รวมหนี้สินและส่วนของผู้ถือหุ้น | | 227,341,684,520 | 218,691,404,233 | 226,436,800,198 | |

หมายเหตุประกอบงบการเงินเป็นส่วนหนึ่งของงบการเงินนี้

งบดุล (ต่อ)

ณ วันที่ 31 ธันวาคม 2552 และ 2551

| (หน่วย: บาท) | | | | |
|--|------------------------|------------------------|------------------------|------------------------|
| หมายเหตุ | งบการเงินรวม | | งบการเงินเฉพาะกิจการ | |
| | 2552 | 2551 (ปรับปรุงใหม่) | 2552 | 2551 (ปรับปรุงใหม่) |
| รายการนอกงบดุล - ภาระผูกพันทั้งสิ้น | 30.1 | | | |
| การรับอวัลต์ตั๋วเงินและการค้าประกันการกู้ยืมเงิน | 1,618,141,783 | 1,696,926,721 | 1,618,141,783 | 1,696,926,721 |
| ภาระตามตั๋วแลกเงินค่าสินค้าเข้าที่ยังไม่ครบกำหนด | 736,813,415 | 1,114,260,877 | 736,813,415 | 1,114,260,877 |
| เล็ดเตอร์ออฟเครดิต | 1,729,891,679 | 1,490,583,146 | 1,729,891,679 | 1,490,583,146 |
| ภาระผูกพันอื่น | 286,235,636,265 | 286,047,447,188 | 286,235,636,265 | 286,047,447,188 |



(หว่อง คิม Tung)

กรรมการผู้จัดการใหญ่




(ลี ซื่อ เตียง)

กรรมการรองกรรมการผู้จัดการใหญ่

หมายเหตุประกอบงบการเงินเป็นส่วนหนึ่งของงบการเงินนี้

งบกำไรขาดทุน

สำหรับปีสิ้นสุดวันที่ 31 ธันวาคม 2552 และ 2551

| หมายเหตุ | (หน่วย: บาท) | | | |
|--|----------------------|------------------------|----------------------|------------------------|
| | งบการเงินรวม | | งบการเงินเฉพาะกิจการ | |
| | 2552 | 2551 (ปรับปรุงใหม่) | 2552 | 2551 (ปรับปรุงใหม่) |
| รายได้ดอกเบี้ยและเงินปันผล | | | | |
| เงินให้สินเชื่อ | 8,561,020,066 | 10,003,334,470 | 8,605,568,545 | 10,076,482,649 |
| รายการระหว่างธนาคารและตลาดเงิน | 457,009,522 | 571,077,089 | 455,657,044 | 568,406,849 |
| การให้เข้าซื้อและสัญญาเช่าการเงิน | 185,519,819 | 176,256,488 | - | - |
| เงินลงทุน | 384,047,968 | 816,200,529 | 394,087,273 | 814,250,607 |
| รวมรายได้ดอกเบี้ยและเงินปันผล | 9,587,597,375 | 11,566,868,576 | 9,455,312,862 | 11,459,140,105 |
| ค่าใช้จ่ายดอกเบี้ย | | | | |
| เงินฝาก | 2,305,684,694 | 3,579,880,625 | 2,308,211,163 | 3,582,061,612 |
| รายการระหว่างธนาคารและตลาดเงิน | 54,271,543 | 244,223,647 | 56,929,177 | 248,472,997 |
| เงินกู้ยืมระยะสั้น | 188,498,965 | 108,286,454 | 189,195,619 | 108,872,314 |
| เงินกู้ยืมระยะยาว | 7,494,153 | 36,220,447 | 7,494,153 | 36,220,447 |
| รวมค่าใช้จ่ายดอกเบี้ย | 2,555,949,355 | 3,968,611,173 | 2,561,830,112 | 3,975,627,370 |
| รายได้ดอกเบี้ยและเงินปันผล - สุทธิ | 7,031,648,020 | 7,598,257,403 | 6,893,482,750 | 7,483,512,735 |
| หนี้สูญและหนี้สงสัยจะสูญ | (1,487,784,261) | (1,329,078,162) | (1,489,379,159) | (1,292,881,790) |
| รายได้ดอกเบี้ยและเงินปันผล - สุทธิ | | | | |
| หลังหักหนี้สูญและหนี้สงสัยจะสูญ | 5,543,863,759 | 6,269,179,241 | 5,404,103,591 | 6,190,630,945 |
| รายได้ที่มีใช้ดอกเบี้ย | | | | |
| กำไรจากเงินลงทุน | 28 | 126,716,732 | 146,216,691 | 126,716,732 |
| ส่วนแบ่งกำไรจากเงินลงทุนตามวิธีส่วนได้เสีย | | 8,553,028 | 23,349,137 | - |
| ค่าธรรมเนียมและบริการ | | | | |
| การรับรอง รับอาวัล และค้ำประกัน | | 9,303,628 | 11,123,897 | 9,303,628 |
| อื่น ๆ | | 1,740,658,138 | 1,873,601,217 | 1,544,596,480 |
| กำไรจากการบริวาร | | 358,019,153 | 580,619,401 | 357,748,045 |
| รายได้ค่าเช่า | | 78,071,726 | 118,042,235 | 62,277,486 |
| รายได้อื่น | | 102,216,327 | 86,769,526 | 62,626,325 |
| รวมรายได้ที่มีใช้ดอกเบี้ย | 2,423,538,732 | 2,839,722,104 | 2,163,268,696 | 2,463,073,268 |

หมายเหตุประกอบงบการเงินเป็นส่วนหนึ่งของงบการเงินนี้


งบกำไรขาดทุน (ต่อ)

สำหรับปีสิ้นสุดวันที่ 31 ธันวาคม 2552 และ 2551

| (หน่วย: บาท) | | | | |
|---|----------------------|------------------------|----------------------|------------------------|
| หมายเหตุ | งบการเงินรวม | | งบการเงินเฉพาะกิจการ | |
| | 2552 | 2551 (ปรับปรุงใหม่) | 2552 | 2551 (ปรับปรุงใหม่) |
| ค่าใช้จ่ายที่มีโชคดอกเบี้ย | | | | |
| ค่าใช้จ่ายเกี่ยวกับพนักงาน | 2,775,192,760 | 2,899,813,315 | 2,540,311,510 | 2,741,815,419 |
| ค่าใช้จ่ายเกี่ยวกับอาคารสถานที่และอุปกรณ์ | 1,153,168,730 | 1,215,177,583 | 1,114,906,058 | 1,174,790,006 |
| ค่าภาษีอากร | 345,262,887 | 411,341,295 | 344,172,016 | 410,212,512 |
| ค่าธรรมเนียมและบริการ | 640,272,294 | 863,201,435 | 850,358,620 | 832,741,129 |
| ค่าตอบแทนกรรมการ | 34 8,595,000 | 8,715,000 | 8,430,000 | 8,550,000 |
| เงินจ่ายเข้ากองทุนคุ้มครองเงินฝาก | 642,725,507 | 641,141,651 | 642,725,507 | 641,141,651 |
| ขาดทุนจากทรัพย์สินรอการขาย | 29 592,160,247 | 103,116,113 | 587,636,816 | 105,766,919 |
| ค่าใช้จ่ายอื่น | 492,711,892 | 863,152,778 | 451,836,736 | 804,419,603 |
| รวมค่าใช้จ่ายที่มีโชคดอกเบี้ย | 6,650,089,317 | 7,005,659,170 | 6,540,377,263 | 6,719,437,239 |
| กำไรก่อนภาษีเงินได้ | 1,317,313,174 | 2,103,242,175 | 1,026,995,024 | 1,934,266,974 |
| ภาษีเงินได้ | 35 470,578,317 | 577,695,590 | 377,147,857 | 512,462,564 |
| กำไรสุทธิสำหรับปี | 846,734,857 | 1,525,546,585 | 649,847,167 | 1,421,804,410 |
| การแบ่งปันกำไรสุทธิ | | | | |
| ส่วนที่เป็นของผู้ถือหุ้นธนาคาร | 848,802,467 | 1,529,436,940 | 649,847,167 | 1,421,804,410 |
| ส่วนที่เป็นของผู้ถือหุ้นส่วนน้อยของบริษัทย่อย | (2,067,610) | (3,890,355) | | |
| | 846,734,857 | 1,525,546,585 | | |
| กำไรต่อหุ้น | 36 | | | |
| กำไรสุทธิส่วนที่เป็นของผู้ถือหุ้นของธนาคาร | 0.34 | 0.63 | 0.26 | 0.58 |
| จำนวนหุ้นสามัญถ้อยแถลงวงนำหน้า (หุ้น) | 2,485,661,305 | 2,438,738,737 | 2,485,661,305 | 2,438,738,737 |



(หว่อง คิม ชุง)
กรรมการผู้จัดการใหญ่




(ดี ชีอ เตียง)
กรรมการรองกรรมการผู้จัดการใหญ่

หมายเหตุประกอบงบการเงินเป็นส่วนหนึ่งของงบการเงินนี้

งบแสดงการเปลี่ยนแปลงในส่วนของผู้อถือหุ้น

สำหรับปีสิ้นสุดวันที่ 31 ธันวาคม 2552 และ 2551

| | งบการเงินรวม | | | | | | | (หน่วย: บาท) |
|--|---------------------------|-------------------------------|--------------------------------|----------------------------------|------------------------------------|------------------|-------------|----------------|
| | ส่วนเกินทุน | | ส่วนเกินทุน | | ส่วนเกินทุน | | รวม | |
| | ส่วนเกินทุน | จากการ | ส่วนเกินทุน | จากการ | ส่วนเกินทุน | จากผู้ถือหุ้น | | |
| ทุนที่ออก และชำระแล้ว | ส่วนต่ำกว่า มูลค่าหุ้น | จากการตีราคา สินทรัพย์ถาวร | เปลี่ยนแปลง มูลค่าเงินลงทุน | กำไร (ขาดทุน) สะสม จัดสรรแล้ว | กำไร (ขาดทุน) สะสม ยังไม่จัดสรร | ส่วนน้อย | | |
| ยอดคงเหลือ ณ วันที่ 1 มกราคม 2551 | | | | | | | | |
| ตามที่รายงานไว้เดิม | 82,170,621,660 | (25,661,349,235) | 1,060,402,698 | 251,975,386 | 439,591,201 | (33,910,602,074) | 27,321,422 | 24,377,961,058 |
| ผลสะสมจากการเปลี่ยนแปลงนโยบาย การบัญชีเกี่ยวกับภาษีเงินได้จัดตั้งบัญชี | - | - | (318,120,809) | (76,244,178) | - | 2,031,310,168 | - | 1,636,945,181 |
| ยอดคงเหลือ ณ วันที่ 1 มกราคม 2551 | | | | | | | | |
| หลังการปรับปรุง | 82,170,621,660 | (25,661,349,235) | 742,281,889 | 175,731,208 | 439,591,201 | (31,879,291,906) | 27,321,422 | 26,014,906,239 |
| ตัดจำหน่ายส่วนเกินทุนจากการตีราคาสินทรัพย์ถาวร | - | - | (6,808,623) | - | - | 6,808,623 | - | - |
| ส่วนเกินทุนจากการเปลี่ยนแปลงมูลค่าเงินลงทุนเพิ่มขึ้น | - | - | - | 27,967,107 | - | - | - | 27,967,107 |
| ภาษีเงินได้จัดตั้งบัญชีที่รับไว้ในส่วนของผู้อถือหุ้น | - | - | 2,042,586 | (13,434,028) | - | (2,042,586) | - | (13,434,028) |
| รายได้และค่าใช้จ่ายที่รับรู้ในส่วนของผู้อถือหุ้น | | | | | | | | |
| กำไรสุทธิสำหรับปี | - | - | (4,766,037) | 14,533,079 | - | 4,766,037 | - | 14,533,079 |
| กำไรสุทธิสำหรับปี | - | - | - | - | - | 1,529,436,940 | (3,890,355) | 1,525,546,585 |
| รวมรายได้ (ค่าใช้จ่าย) ที่รับรู้สำหรับปี | | | | | | | | |
| ทุนจดทะเบียนลดลง (หมายเหตุข้อ 24) | (59,573,700,700) | 25,661,349,235 | (4,766,037) | 14,533,079 | - | 1,534,202,977 | (3,890,355) | 1,540,079,664 |
| ทุนจดทะเบียนเพิ่มขึ้น (หมายเหตุข้อ 24) | 2,259,692,090 | - | - | - | - | 33,912,351,465 | - | - |
| โอนเงินทุนสำรองเพื่อชดเชยขาดทุนสะสม (หมายเหตุข้อ 24) | - | - | - | - | (439,591,201) | 439,591,201 | - | - |
| โอนกำไรสะสมที่ยังไม่ได้จัดสรรเป็นสำรองตามกฎหมาย ส่วนของผู้อถือหุ้นส่วนน้อยของบริษัทย่อย | - | - | - | - | 65,000,000 | (65,000,000) | - | - |
| ยอดคงเหลือ ณ วันที่ 31 ธันวาคม 2551 | | | | | | | | |
| | 24,856,613,050 | - | 737,515,852 | 190,264,287 | 65,000,000 | 3,941,853,737 | 29,681,067 | 29,820,927,993 |

หมายเหตุประกอบงบการเงินเป็นส่วนหนึ่งของงบการเงินนี้

งบแสดงการเปลี่ยนแปลงในส่วนของผู้ถือหุ้น (ต่อ)

สำหรับปีสิ้นสุดวันที่ 31 ธันวาคม 2552 และ 2551

| | งบการเงินรวม | | | | | | | (หน่วย: บาท) |
|---|--------------------------|---------------------------|--|---|---------------------------------------|-----------------------------------|-------------|----------------|
| | ส่วนเกินทุน | | | | | | | |
| | ทุนที่ออก และชำระแล้ว | ส่วนต่ำกว่า มูลค่าหุ้น | ส่วนเกินทุน จากการตีราคา สินทรัพย์ถาวร | ส่วนเกินทุน จากการ เปลี่ยนแปลง มูลค่าเงินลงทุน | กำไร (ขาดทุน) สะสม ยังไม่ได้จัดสรร | ส่วน ของผู้ถือหุ้น ส่วนน้อย | รวม | |
| ยอดคงเหลือ ณ วันที่ 1 มกราคม 2552 | 24,856,613,050 | - | 1,053,594,075 | 275,519,080 | 65,000,000 | 1,756,718,378 | 29,681,067 | 28,037,125,650 |
| ผลสะสมจากการเปลี่ยนแปลงนโยบาย การบัญชีเกี่ยวกับภาษีเงินได้รอตัดบัญชี | - | - | (316,078,223) | (85,254,793) | - | 2,185,135,359 | - | 1,783,802,343 |
| ยอดคงเหลือ ณ วันที่ 1 มกราคม 2552 | 24,856,613,050 | - | 737,515,852 | 190,264,287 | 65,000,000 | 3,941,853,737 | 29,681,067 | 29,820,927,993 |
| หลังการปรับปรุง | - | - | (5,978,854) | - | - | 5,978,854 | - | - |
| ตัดจำหน่ายส่วนเกินทุนจากการตีราคาสินทรัพย์ถาวร | - | - | (16,229,035) | - | - | - | - | (16,229,035) |
| ส่วนเกินทุนจากการตีราคาสินทรัพย์ถาวรลดลง | - | - | - | - | - | - | - | - |
| ส่วนเกินทุนจากการเปลี่ยนแปลงมูลค่าเงินลงทุนลดลง | - | - | - | (61,594,608) | - | - | - | (61,594,608) |
| ภาษีเงินได้รอตัดบัญชีที่รับขึ้นส่วนของผู้ถือหุ้น | - | - | 6,662,367 | 22,636,387 | - | (1,793,656) | - | 27,505,098 |
| รายได้และค่าใช้จ่ายได้ที่รับรู้ในส่วนของผู้ถือหุ้น | - | - | (15,545,522) | (38,958,221) | - | 4,185,198 | - | (50,318,545) |
| กำไรสุทธิสำหรับปี | - | - | - | - | - | 848,802,467 | (2,067,610) | 846,734,857 |
| รวมรายได้ (ค่าใช้จ่าย) ทั้งสิ้นที่รับรู้สำหรับปี | - | - | (15,545,522) | (38,958,221) | - | 852,987,665 | (2,067,610) | 796,416,312 |
| โอนกำไรสะสมที่ยังไม่ได้จัดสรรเป็นสำรองตามกฎหมาย | - | - | - | - | 35,000,000 | (35,000,000) | - | - |
| ส่วนของผู้ถือหุ้นส่วนน้อยของบริษัทย่อย | - | - | - | - | - | - | - | - |
| ยอดคงเหลือ ณ วันที่ 31 ธันวาคม 2552 | 24,856,613,050 | - | 721,970,330 | 151,306,066 | 100,000,000 | 4,759,841,402 | 27,613,457 | 30,617,344,305 |

หมายเหตุประกอบงบการเงินเป็นส่วนหนึ่งของงบการเงินนี้

งบแสดงการเปลี่ยนแปลงในส่วนของผู้ถือหุ้น (ต่อ)

สำหรับปีสิ้นสุดวันที่ 31 ธันวาคม 2552 และ 2551

| | งบการเงินเฉพาะกิจการ | | | | | | (หน่วย: บาท) |
|---|--------------------------|---------------------------|-------------------------------|--|----------------------------------|------------------|----------------|
| | ส่วนเกินทุน | | ส่วนเกินทุน | | ส่วนเกินทุน | | |
| | ทุนที่ออก และชำระแล้ว | ส่วนต่ำกว่า มูลค่าหุ้น | จากการตีราคา สินทรัพย์ถาวร | จากการ เปลี่ยนแปลง มูลค่าเงินลงทุน | กำไร (ขาดทุน) สะสม จัดสรรแล้ว | ยังไม่จัดสรร | |
| ยอดคงเหลือ ณ วันที่ 1 มกราคม 2551 ตามที่รายงานไว้เดิม | 82,170,621,660 | (25,661,349,235) | 1,060,402,698 | 242,305,359 | 439,591,201 | (34,367,621,069) | 23,883,950,614 |
| ผลสะสมจากการเปลี่ยนแปลงนโยบายการบัญชีเกี่ยวกับ ภาษีเงินได้รอตัดบัญชี | - | - | (318,120,809) | (72,691,608) | - | 1,859,686,344 | 1,468,873,927 |
| ยอดคงเหลือ ณ วันที่ 1 มกราคม 2551 หลังการปรับปรุง | 82,170,621,660 | (25,661,349,235) | 742,281,889 | 169,613,751 | 439,591,201 | (32,507,934,725) | 25,352,824,541 |
| ตัดจำหน่ายส่วนเกินทุนจากการตีราคาสินทรัพย์ถาวร | - | - | (6,808,623) | - | - | 6,808,623 | - |
| ส่วนเกินทุนจากการเปลี่ยนแปลงมูลค่าเงินลงทุนเพิ่มขึ้น | - | - | - | 48,041,138 | - | - | 48,041,138 |
| ภาษีเงินได้รอตัดบัญชีที่รับรู้ในส่วนของผู้ถือหุ้น | - | - | 2,042,586 | (14,412,341) | - | (2,042,586) | (14,412,341) |
| รายได้และค่าใช้จ่ายที่รับรู้ในส่วนของผู้ถือหุ้น | - | - | (4,766,037) | 33,628,797 | - | 4,766,037 | 33,628,797 |
| กำไรสุทธิสำหรับปี | - | - | - | - | - | 1,421,804,410 | 1,421,804,410 |
| รวมรายได้ (ค่าใช้จ่าย) ทั้งสิ้นที่รับรู้สำหรับปี | - | - | (4,766,037) | 33,628,797 | - | 1,426,570,447 | 1,455,433,207 |
| ทุนจดทะเบียนลดลง (หมายเหตุข้อ 24) | (59,573,700,700) | 25,661,349,235 | - | - | - | 33,912,351,465 | - |
| ทุนจดทะเบียนเพิ่มขึ้น (หมายเหตุข้อ 24) | 2,259,692,090 | - | - | - | - | - | 2,259,692,090 |
| โอนเงินทุนสำรองเพื่อชดเชยขาดทุนสะสม (หมายเหตุข้อ 24) | - | - | - | - | (439,591,201) | 439,591,201 | - |
| โอนกำไรสะสมที่ยังไม่ได้จัดสรรเป็นสำรองตามกฎหมาย | - | - | - | - | 65,000,000 | (65,000,000) | - |
| ยอดคงเหลือ ณ วันที่ 31 ธันวาคม 2551 | 24,856,613,050 | - | 737,515,852 | 203,242,548 | 65,000,000 | 3,205,578,388 | 29,067,949,838 |

หมายเหตุประกอบงบการเงินเป็นส่วนหนึ่งของงบการเงินนี้

งบแสดงการเปลี่ยนแปลงในส่วนของผู้ถือหุ้น (ต่อ)

สำหรับปีสิ้นสุดวันที่ 31 ธันวาคม 2552 และ 2551

| | งบการเงินเฉพาะกิจการ | | | | | | | (หน่วย: บาท) |
|---|----------------------|-----------------------|---------------------------|----------------------------------|--------------------|--------------------|----------------|--------------|
| | ส่วนเกินทุน | | ส่วนเกินทุน | | ส่วนเกินทุน | | รวม | |
| | ทุนที่ออกและชำระแล้ว | ส่วนต่ำกว่ามูลค่าหุ้น | จากการตีราคาสินทรัพย์ถาวร | จากการเปลี่ยนแปลงมูลค่าเงินลงทุน | กำไร (ขาดทุน) สะสม | กำไร (ขาดทุน) สะสม | | |
| ยอดคงเหลือ ณ วันที่ 1 มกราคม 2552 ตามที่รายงานไว้เดิม | 24,856,613,050 | - | 1,053,594,075 | 290,346,497 | 65,000,000 | 1,185,397,194 | 27,450,950,816 | |
| ผลสะสมจากการเปลี่ยนแปลงนโยบายบัญชีที่เกี่ยวข้องกับภาษีเงินได้รอตัดบัญชี | - | - | (316,078,223) | (87,103,949) | - | 2,020,181,194 | 1,616,999,022 | |
| ยอดคงเหลือ ณ วันที่ 1 มกราคม 2552 หลังการปรับปรุง | 24,856,613,050 | - | 737,515,852 | 203,242,548 | 65,000,000 | 3,205,578,388 | 29,067,949,838 | |
| ตัดจำหน่ายส่วนเกินทุนจากการตีราคาสินทรัพย์ถาวร | - | - | (5,978,854) | - | - | 5,978,854 | - | |
| ส่วนเกินทุนจากการตีราคาสินทรัพย์ถาวรลดลง | - | - | (16,229,035) | - | - | - | (16,229,035) | |
| ส่วนเกินทุนจากการเปลี่ยนแปลงมูลค่าเงินลงทุนลดลง | - | - | - | (77,203,969) | - | - | (77,203,969) | |
| ภาษีเงินได้รอตัดบัญชีที่รับรู้ในส่วนของผู้ถือหุ้น | - | - | 6,662,367 | 23,161,191 | - | (1,793,656) | 28,029,902 | |
| รายได้และค่าใช้จ่ายที่รับรู้ในส่วนของผู้ถือหุ้น | - | - | (15,545,522) | (54,042,778) | - | 4,185,198 | (65,403,102) | |
| กำไรสุทธิสำหรับปี | - | - | - | - | - | 649,847,167 | 649,847,167 | |
| รวมรายได้ (ค่าใช้จ่าย) ทั้งสิ้นที่รับรู้สำหรับปี | - | - | (15,545,522) | (54,042,778) | - | 654,032,365 | 584,444,065 | |
| โอนกำไรสะสมที่ยังไม่ได้จัดสรรเป็นสำรองตามกฎหมาย | - | - | - | - | - | (35,000,000) | - | |
| ยอดคงเหลือ ณ วันที่ 31 ธันวาคม 2552 | 24,856,613,050 | - | 721,970,330 | 149,199,770 | 100,000,000 | 3,824,610,753 | 29,652,393,903 | |

หมายเหตุประกอบงบการเงินเป็นส่วนหนึ่งของงบการเงินนี้

งบกระแสเงินสด

สำหรับปีสิ้นสุดวันที่ 31 ธันวาคม 2552 และ 2551

| | (หน่วย: บาท) | | | |
|--|------------------------|------------------------|------------------------|-----------------|
| | งบการเงินรวม | | งบการเงินเฉพาะกิจการ | |
| | 2552 | 2551 (ปรับปรุงใหม่) | 2552 | 2551 |
| กระแสเงินสดจากกิจกรรมดำเนินงาน | | | | |
| กำไรสุทธิก่อนภาษีเงินได้นิติบุคคล | 1,317,313,174 | 2,103,242,175 | 1,026,995,024 | 1,934,266,974 |
| รายการปรับกระทบกำไรสุทธิเป็นเงินสดรับ (จ่าย) | | | | |
| จากกิจกรรมดำเนินงาน | | | | |
| ส่วนแบ่งกำไรจากเงินลงทุนตามวิธีส่วนได้เสีย | (8,553,028) | (23,349,137) | - | - |
| ค่าเสื่อมราคา | 366,795,650 | 386,019,684 | 351,086,801 | 357,063,571 |
| รายจ่ายตัดบัญชีและขาดทุนจากการตัดจำหน่าย | | | | |
| สินทรัพย์ | 114,881,164 | 103,528,965 | 113,070,807 | 100,227,461 |
| ขาดทุน (กำไร) จากการตีราคาเงินลงทุน | 19,065,778 | (14,686,268) | 19,065,778 | (14,686,268) |
| ขาดทุนจากการด้อยค่าเงินลงทุน | 23,821,680 | 89,724,274 | 23,821,680 | 89,724,274 |
| หนี้สูญและหนี้สงสัยจะสูญ - เงินให้สินเชื่อและ | | | | |
| ดอกเบี้ยค้างรับ | 1,911,209,220 | 1,783,446,613 | 1,867,339,369 | 1,743,421,594 |
| รายได้ดอกเบี้ยรับจากการตัดบัญชีค่าเผื่อการปรับ | | | | |
| มูลค่าจากการปรับโครงสร้างหนี้ | (220,661) | (475,147) | (220,661) | (475,147) |
| ขาดทุนจากการด้อยค่าของทรัพย์สินรอการขาย | 602,998,552 | 366,000,000 | 600,000,000 | 366,000,000 |
| กำไรจากการจำหน่ายเงินลงทุน | (171,875,635) | (182,046,392) | (171,875,635) | (182,046,392) |
| ขาดทุน (กำไร) จากการขายสินทรัพย์ถาวร | 7,781,715 | (38,739,666) | 7,228,481 | 5,294,098 |
| ขาดทุน (กำไร) จากการแปลงค่าเงินตราต่างประเทศ | 131,435,681 | (894,530,560) | 131,435,681 | (894,530,560) |
| รายได้ค้างรับอื่น (เพิ่มขึ้น) ลดลง | 16,927,181 | 10,280,429 | (3,101,461) | 10,852,833 |
| ประมาณการหนี้สินเพิ่มขึ้น (ลดลง) | 8,745,267 | (13,357,242) | 4,219,622 | (15,757,242) |
| ค่าใช้จ่ายค้างจ่ายอื่นเพิ่มขึ้น (ลดลง) | (49,585,899) | (203,873,950) | (52,251,990) | (189,199,491) |
| | 4,290,739,839 | 3,471,183,778 | 3,916,813,496 | 3,310,155,705 |
| รายได้ดอกเบี้ยและเงินปันผล-สุทธิ | (7,031,648,020) | (7,598,257,403) | (6,893,482,750) | (7,483,512,735) |
| เงินสดรับดอกเบี้ยและเงินปันผล | 9,546,776,572 | 11,501,469,441 | 9,417,201,357 | 11,394,840,452 |
| เงินสดจ่ายดอกเบี้ย | (3,023,424,240) | (4,279,921,355) | (3,027,431,322) | (4,286,866,011) |
| เงินสดจ่ายภาษีเงินได้นิติบุคคล | (854,161,771) | (427,935,143) | (778,416,143) | (378,238,116) |
| กำไรสุทธิจากการดำเนินงานก่อนการเปลี่ยนแปลง | | | | |
| ในสินทรัพย์และหนี้สินดำเนินงาน | 2,928,282,380 | 2,666,539,318 | 2,634,684,638 | 2,556,379,295 |

หมายเหตุประกอบงบการเงินเป็นส่วนหนึ่งของงบการเงินนี้

งบกระแสเงินสด (ต่อ)

สำหรับปีสิ้นสุดวันที่ 31 ธันวาคม 2552 และ 2551

| | (หน่วย: บาท) | | | |
|---|------------------------|------------------------|------------------------|------------------------|
| | งบการเงินรวม | | งบการเงินเฉพาะกิจการ | |
| | 2552 | 2551 (ปรับปรุงใหม่) | 2552 | 2551 |
| สินทรัพย์ดำเนินงาน (เพิ่มขึ้น) ลดลง | | | | |
| รายการระหว่างธนาคารและตลาดเงิน | (21,327,962,517) | (6,787,728,153) | (21,244,110,413) | (6,723,885,652) |
| หลักทรัพย์ซื้อโดยมีสัญญาขายคืน | - | 1,200,000,000 | - | 1,200,000,000 |
| เงินลงทุนในหลักทรัพย์เพื่อค้า | (3,723,462,388) | 11,395,609,193 | (3,723,462,388) | 11,395,609,192 |
| เงินให้สินเชื่อ | 13,371,152,015 | (11,987,564,791) | 13,569,860,106 | (11,860,966,480) |
| ทรัพย์สินรอการขาย | 1,574,574,897 | 2,275,501,228 | 1,566,250,787 | 2,268,577,542 |
| สินทรัพย์อื่น | 5,134,788,147 | 652,860,378 | 5,286,492,530 | 653,600,457 |
| หนี้สินดำเนินงานเพิ่มขึ้น (ลดลง) | | | | |
| เงินฝาก | (10,727,275,964) | 5,101,171,875 | (10,642,041,917) | 5,135,312,874 |
| รายการระหว่างธนาคารและตลาดเงิน | 19,143,097,740 | (1,608,098,253) | 19,115,925,980 | (1,683,658,659) |
| หนี้สินจ่ายคืนเมื่อทวงถาม | 163,008,121 | (653,341,132) | 163,008,121 | (653,341,132) |
| เงินกู้ยืมระยะสั้น | 3,670,384,251 | (6,637,911,823) | 3,662,687,596 | (6,589,911,823) |
| หนี้สินอื่น | (3,818,833,151) | (389,357,227) | (3,985,812,352) | (391,613,106) |
| เงินสดสุทธิได้มาจาก (ใช้ไปใน) กิจกรรมดำเนินงาน | 6,387,753,531 | (4,772,319,387) | 6,403,482,688 | (4,693,897,492) |
| กระแสเงินสดจากกิจกรรมลงทุน | | | | |
| เงินสดรับจากการจำหน่ายเงินลงทุน | 21,764,939,159 | 38,754,306,221 | 21,697,712,406 | 38,754,306,221 |
| เงินสดจ่ายเพื่อซื้อเงินลงทุน | (27,829,192,941) | (34,571,230,036) | (27,815,278,502) | (34,593,368,218) |
| เงินสดรับจากการชำระบัญชีเงินลงทุนในบริษัทย่อย | 110,779,988 | - | 110,779,988 | - |
| เงินสดรับจากการจำหน่ายที่ดิน อาคาร และอุปกรณ์ | 10,691,545 | 60,063,634 | 10,662,228 | 5,046,225 |
| เงินสดจ่ายในการซื้อสินทรัพย์ถาวร | (262,016,522) | (264,737,419) | (238,383,690) | (260,655,216) |
| เงินสดรับในการจำหน่ายสินทรัพย์ไม่มีตัวตน | - | - | 11,649,611 | - |
| เงินสดจ่ายในการซื้อสินทรัพย์ไม่มีตัวตน | (193,077,439) | (160,309,156) | (190,741,224) | (159,506,380) |
| เงินสดสุทธิได้มาจาก (ใช้ไปใน) กิจกรรมลงทุน | (6,397,876,210) | 3,818,093,244 | (6,413,599,183) | 3,745,822,632 |

หมายเหตุประกอบงบการเงินเป็นส่วนหนึ่งของงบการเงินนี้

งบกระแสเงินสด (ต่อ)

สำหรับปีสิ้นสุดวันที่ 31 ธันวาคม 2552 และ 2551

(หน่วย: บาท)

| | งบการเงินรวม | | งบการเงินเฉพาะกิจการ | |
|---|----------------------|------------------------|----------------------|---------------|
| | 2552 | 2551 (ปรับปรุงใหม่) | 2552 | 2551 |
| กระแสเงินสดจากกิจกรรมจัดหาเงิน | | | | |
| เงินสดรับจากการเรียกชำระหนี้เพิ่มของบริษัทย่อย | | | | |
| จากผู้ถือหุ้นส่วนน้อย | - | 6,250,000 | - | - |
| เงินกู้ยืมระยะยาวลดลง | (226,515,475) | (470,786,897) | (226,515,475) | (470,786,897) |
| เงินสดรับจากการเพิ่มทุน | - | 2,259,692,090 | - | 2,259,692,090 |
| เงินสดสุทธิได้มาจาก (ใช้ไปใน) กิจกรรมจัดหาเงิน | (226,515,475) | 1,795,155,193 | (226,515,475) | 1,788,905,193 |
| เงินสดเพิ่มขึ้น (ลดลง) สุทธิ | (236,638,154) | 840,929,050 | (236,631,970) | 840,830,333 |
| เงินสด ณ วันที่ 1 มกราคม | 3,794,986,785 | 2,954,057,735 | 3,794,846,063 | 2,954,015,730 |
| เงินสด ณ วันที่ 31 ธันวาคม | 3,558,348,631 | 3,794,986,785 | 3,558,214,093 | 3,794,846,063 |
| ข้อมูลเพิ่มเติมกระแสเงินสด | | | | |
| รายการที่มีใช้เงินสด | | | | |
| รับโอนทรัพย์สินรอการขายจากลูกหนี้เพื่อชำระหนี้ | 192,004,553 | 118,270,004 | 180,531,952 | 111,346,318 |

หมายเหตุประกอบงบการเงินเป็นส่วนหนึ่งของงบการเงินนี้

หมายเหตุประกอบงบการเงินรวม

สำหรับปีสิ้นสุดวันที่ 31 ธันวาคม 2552 และ 2551

1. ข้อมูลทั่วไป

ข้อมูลทั่วไปของธนาคาร

ธนาคารยูโอบี จำกัด (มหาชน) (ซึ่งต่อไปนี้จะเรียกว่า “ธนาคาร”) เป็นบริษัทมหาชนจำกัดตามกฎหมายไทย สำนักงานใหญ่ตั้งอยู่ที่ 191 ถนนสาทรใต้ เขตสาทร กรุงเทพมหานคร ธนาคารประกอบธุรกิจการธนาคารพาณิชย์ โดย ณ วันที่ 31 ธันวาคม 2552 ธนาคารมีสาขาอยู่ทั่วทุกภูมิภาคในประเทศไทย 146 สาขา และในต่างประเทศ 1 สาขา (2551: ในประเทศไทย 151 สาขา และในต่างประเทศ 1 สาขา) โดยมีผู้ถือหุ้นรายใหญ่คือ ธนาคารยูโนเด็ด โอเวอร์ซีส์ จำกัด ซึ่งเป็นบริษัทที่จดทะเบียนในประเทศไทยสิงคโปร์

2. เกณฑ์ในการจัดทำงบการเงิน

งบการเงินนี้จัดทำขึ้นตามมาตรฐานบัญชีที่กำหนดในพระราชบัญญัติวิชาชีพบัญชี พ.ศ. 2547 ยกเว้นธนาคารได้นำมาตรฐานการบัญชีระหว่างประเทศ ฉบับที่ 12 เรื่อง ภาษีเงินได้ (IAS No.12 Income Taxes) มาถือปฏิบัติด้วย เนื่องจากยังไม่มีประกาศใช้มาตรฐานการบัญชีของไทยในเรื่องนี้ และการแสดงรายการในงบการเงินได้ทำขึ้นเพื่อให้เป็นไปตามข้อกำหนดของประกาศธนาคารแห่งประเทศไทย (“ธปท.”) เรื่อง “การจัดทำและการประกาศงบการเงินของธนาคารพาณิชย์และบริษัทโฮลดิ้งที่เป็นบริษัทแม่ของกลุ่มธุรกิจทางการเงิน” ลงวันที่ 3 สิงหาคม 2551

งบการเงินฉบับภาษาไทยเป็นงบการเงินฉบับที่ธนาคารใช้เป็นทางการตามกฎหมาย งบการเงินฉบับภาษาอังกฤษแปลจากงบการเงินฉบับภาษาไทยดังกล่าว

งบการเงินนี้ได้จัดทำขึ้นโดยใช้เกณฑ์ราคาทุนเดิมเว้นแต่จะได้เปิดเผยเป็นอย่างอื่นในนโยบายการบัญชี

3. เกณฑ์ในการจัดทำงบการเงินรวม

ก) งบการเงินรวมนี้จัดทำขึ้นโดยรวมงบการเงินของธนาคารยูโอบี จำกัด (มหาชน) (ซึ่งต่อไปนี้จะเรียกว่า “ธนาคาร”) และบริษัทย่อย (ซึ่งต่อไปนี้จะเรียกว่า “บริษัทย่อย”) ดังต่อไปนี้

| ประเภทธุรกิจ | จัดตั้งขึ้น ในประเทศ | อัตราของ การถือหุ้นร้อยละ | | ร้อยละของ สินทรัพย์ที่รวมอยู่ ในสินทรัพย์รวม | | ร้อยละของ รายได้ที่รวมอยู่ ในรายได้รวมสำหรับปี | | |
|---|--|------------------------------|-------|--|------|--|------|------|
| | | ณ วันที่ 31 ธันวาคม 2552 | 2551 | ณ วันที่ 31 ธันวาคม 2552 | 2551 | สิ้นสุดวันที่ 31 ธันวาคม 2552 | 2551 | |
| บริษัทย่อย | | | | | | | | |
| บจก. ยูโอบี ลีสซิง (ไทย) | ลีสซิง | ประเทศไทย | 99.99 | 99.99 | 1.34 | 1.31 | 2.39 | 2.04 |
| บลจ. ยูโอบี (ไทย) จำกัด | จัดการกองทุนรวม | ประเทศไทย | 99.99 | 99.99 | 0.09 | 0.08 | 2.20 | 2.46 |
| บจก. ยูโอบีบูดเลียน แอนด์ พิวเซอร์ (ไทย) | นายหน้าซื้อขายสัญญา ซื้อขายล่วงหน้า | ประเทศไทย | 75.00 | 75.00 | 0.09 | 0.01 | 0.08 | 0.03 |
| บจก. ยูโอบี เซอร์วิสเซส | ติดตามทวงถามหนี้ | ประเทศไทย | 99.99 | 99.99 | 0.01 | - | - | - |
| บมจ. ยูโอบี รัตนสิน | ชำระบัญชีเสร็จแล้ว | ประเทศไทย | - | 99.99 | - | - | - | - |

ข) บริษัทย่อย หมายถึง กิจกรรมที่ธนาคารมีอำนาจควบคุมในการกำหนดนโยบายทางการเงิน และการดำเนินงานของกิจการนั้นได้ ธนาคารนำงบการเงินของบริษัทย่อยมารวมในการจัดทำงบการเงินรวมนับตั้งแต่วันที่ได้มา (วันที่ธนาคารมีอำนาจในการควบคุมบริษัทย่อย) จนถึงวันที่ธนาคารสิ้นสุดการควบคุมบริษัทย่อยนั้น ยอดคงค้างระหว่างธนาคาร และบริษัทย่อย รายการค้าระหว่างกันที่มีสาระสำคัญ รวมทั้งยอดคงเหลือในเงินลงทุนในบริษัทย่อยและหุ้นเรือนหุ้นของบริษัทย่อยได้ถูกตัดออกจากงบการเงินรวมนี้แล้ว

- ค) งบการเงินรวมสำหรับปีสิ้นสุดวันที่ 31 ธันวาคม 2552 และ 2551 ไม่ได้รวมงบการเงินของบริษัทย่อยแห่งหนึ่งคือ บริษัท ยูโอพี รัตนสิน จำกัด (มหาชน) ซึ่งได้ดำเนินการจดทะเบียนเสรีการค้าระหว่างประเทศเพื่อเลิกบริษัท ต่อกรมพัฒนาธุรกิจการค้า กระทรวงพาณิชย์เรียบร้อยแล้วเมื่อวันที่ 4 มิถุนายน 2552
- ง) งบการเงินของบริษัทย่อยจัดทำขึ้นโดยมีรอบระยะเวลาบัญชีและใช้นโยบายการบัญชีที่สำคัญเช่นเดียวกันกับของธนาคาร
- จ) งบการเงินข้างต้นได้รวมรายการบัญชีของสาขาธนาคารทั้งหมด โดยได้ตัดรายการระหว่างกันและยอดคงเหลือที่เป็นสาระสำคัญระหว่างกันออกแล้ว
- ฉ) ในกรณีที่ธนาคารได้หุ้นมาจากการปรับโครงสร้างหนี้ถึงแม้ว่าการได้มาดังกล่าวจะทำให้ธนาคารถือหุ้นเกินกว่าอัตราร้อยละ 20 หรือ ร้อยละ 50 ธนาคารจะไม่ถือเงินลงทุนดังกล่าวเป็นเงินลงทุนในบริษัทร่วมหรือบริษัทย่อย ตามลำดับ เนื่องจากธนาคารมีความตั้งใจที่จะถือเงินลงทุนดังกล่าวเป็นการชั่วคราว
- ช) ในกรณีที่ธนาคารถือเงินลงทุนในหน่วยลงทุนในสัดส่วนที่เกินกว่าร้อยละ 50 ของหน่วยลงทุนที่ออกจำหน่าย ธนาคารมิได้นำกองทุนดังกล่าวมารวมในการจัดทำงบการเงินรวมเนื่องจากธนาคารไม่มีอำนาจควบคุมในการกำหนดนโยบายทางการเงินและการดำเนินงานของกองทุนเหล่านั้น
- ซ) ธนาคารได้จัดทำงบการเงินเฉพาะกิจการเพื่อประโยชน์ต่อสาธารณะ ซึ่งแสดงเงินลงทุนในบริษัทย่อย และบริษัทร่วมตามวิธีราคาทุน
- ฌ) ส่วนของผู้ถือหุ้นส่วนน้อยคือจำนวนกำไรหรือขาดทุนและสินทรัพย์สุทธิของบริษัทย่อยส่วนที่ไม่ได้เป็นของธนาคารและแสดงเป็นรายการแยกต่างหากในงบกำไรขาดทุนรวมและส่วนของผู้ถือหุ้นในงบดุลรวม

4. การประกาศใช้มาตรฐานการบัญชีใหม่

ในเดือนมิถุนายน 2552 สภาวิชาชีพบัญชีได้ออกประกาศสภาวิชาชีพบัญชี ฉบับที่ 12/2552 เรื่อง การจัดเลขนับบัญชีมาตรฐานการบัญชีของไทยให้ตรงตามมาตรฐานการบัญชีระหว่างประเทศ การอ้างอิงเลขมาตรฐานการบัญชีในงบการเงินนี้ได้ถือปฏิบัติตามประกาศสภาวิชาชีพบัญชีฉบับดังกล่าว

สภาวิชาชีพบัญชีได้ออกประกาศสภาวิชาชีพบัญชี ฉบับที่ 86/2551 และ 16/2552 ให้ใช้มาตรฐานการบัญชี มาตรฐานการรายงานทางการเงิน และแนวปฏิบัติทางการบัญชีใหม่ดังต่อไปนี้

4.1 มาตรฐานการบัญชี มาตรฐานการรายงานทางการเงิน และแนวปฏิบัติทางการบัญชีที่มีผลบังคับใช้ในปัจจุบัน

- ก) แม่บทการบัญชี (ปรับปรุง 2550)
- ข) มาตรฐานการบัญชีฉบับที่ 36 (ปรับปรุง 2550) - การด้อยค่าของสินทรัพย์
- ค) มาตรฐานการรายงานทางการเงินฉบับที่ 5 (ปรับปรุง 2550) - สินทรัพย์ไม่หมุนเวียนที่ถือไว้เพื่อขายและการดำเนินงานที่ยกเลิก
- ง) แนวปฏิบัติทางการบัญชีสำหรับการบันทึกสิทธิการเช่า
- จ) แนวปฏิบัติทางการบัญชีสำหรับการรวมธุรกิจภายใต้การควบคุมเดียวกัน

มาตรฐานการบัญชี มาตรฐานการรายงานทางการเงิน และแนวปฏิบัติทางการบัญชีข้างต้นถือปฏิบัติกับงบการเงินสำหรับรอบระยะเวลาบัญชีที่เริ่มในหรือหลังวันที่ 1 มกราคม 2552 เป็นต้นไป ฝ่ายบริหารของธนาคารได้ประเมินแล้วเห็นว่ามาตรฐานการรายงานทางการเงินฉบับที่ 5 (ปรับปรุง 2550) และแนวปฏิบัติทางการบัญชีสำหรับการรวมธุรกิจภายใต้การควบคุมเดียวกัน ไม่เกี่ยวข้องกับธุรกิจของธนาคารส่วนแม่บทการบัญชี (ปรับปรุง 2550) มาตรฐานการบัญชีฉบับที่ 36 (ปรับปรุง 2550) และแนวปฏิบัติทางการบัญชีสำหรับการบันทึกสิทธิการเช่า ไม่มีผลกระทบอย่างเป็นทางการบัญชีสำหรับปีปัจจุบัน

4.2 มาตรฐานการบัญชีที่ยังไม่มีผลบังคับใช้ในปัจจุบัน

| | | วันที่มีผลบังคับใช้ |
|--|--|---------------------|
| ก) มาตรฐานการบัญชีฉบับที่ 20 | - การบัญชีสำหรับเงินอุดหนุนจากรัฐบาลและการเปิดเผยข้อมูลเกี่ยวกับความช่วยเหลือจากรัฐบาล | 1 มกราคม 2555 |
| ข) มาตรฐานการบัญชีฉบับที่ 24 (ปรับปรุง 2550) | - การเปิดเผยข้อมูลเกี่ยวกับบุคคลหรือกิจการที่เกี่ยวข้องกัน | 1 มกราคม 2554 |
| ค) มาตรฐานการบัญชีฉบับที่ 40 | - อสังหาริมทรัพย์เพื่อการลงทุน | 1 มกราคม 2554 |

อย่างไรก็ตาม กิจการสามารถนำมาตราฐานการบัญชีฉบับที่ 24 (ปรับปรุง 2550) และมาตรฐานการบัญชีฉบับที่ 40 มาถือปฏิบัติก่อนกำหนดได้

ฝ่ายบริหารของธนาคารได้ประเมินแล้วเห็นว่ามาตรฐานการบัญชีฉบับที่ 20 ไม่เกี่ยวข้องกับธุรกิจของธนาคาร ส่วนมาตรฐานการบัญชีฉบับที่ 24 (ปรับปรุง 2550) และมาตรฐานการบัญชีฉบับที่ 40 อยู่ระหว่างการประเมินผลกระทบต่อการเงินในปีที่เริ่มใช้มาตรฐานบัญชีฉบับดังกล่าว ซึ่งยังไม่สามารถสรุปได้ในขณะนี้

4.3 การนำมาตรฐานการบัญชีเรื่องการบัญชีเกี่ยวกับภาษีเงินได้มาใช้

ในระหว่างปี ธนาคารได้นำมาตรฐานการบัญชี เรื่อง การบัญชีเกี่ยวกับภาษีเงินได้รอดัดบัญชีมาใช้ ตามเกณฑ์ที่กำหนดขึ้นโดยมาตรฐานการบัญชีระหว่างประเทศ ฉบับที่ 12 เรื่อง ภาษีเงินได้ ฉบับปรับปรุงปี 2539 ซึ่งยังมีได้บังคับใช้ในประเทศไทยในปัจจุบัน นอกจากนี้ นโยบายการบัญชีของบริษัทย่อยและบริษัทร่วมในงบการเงินรวมได้ถูกเปลี่ยนให้ใช้นโยบายบัญชีเดียวกันกับของธนาคาร สำหรับรายการหรือเหตุการณ์ที่เหมือนหรือคล้ายคลึงกัน

ในการนำนโยบายการบัญชีดังกล่าวมาใช้ ธนาคารได้ปรับย้อนหลังการเงินปีก่อนที่นำมาแสดงเปรียบเทียบกับเสมือนว่าธนาคารได้ถือปฏิบัติเกี่ยวกับการบันทึกบัญชีภาษีเงินได้รอดัดบัญชี มาโดยตลอด การเปลี่ยนแปลงนี้ ทำให้ธนาคารมีกำไรสุทธิในงบกำไรขาดทุนเฉพาะกิจการ สำหรับปีสิ้นสุดวันที่ 31 ธันวาคม 2552 เพิ่มขึ้น เป็นจำนวน 407 ล้านบาท 0.16 บาทต่อหุ้น (2551: เพิ่มขึ้นเป็นจำนวน 163 ล้านบาท 0.07 บาทต่อหุ้น) และมีผลทำให้งบการเงินรวมสำหรับปีสิ้นสุดวันที่ 31 ธันวาคม 2552 เพิ่มขึ้นเป็นจำนวน 416 ล้านบาท 0.17 บาทต่อหุ้น (2551: เพิ่มขึ้น 156 ล้านบาท 0.06 บาทต่อหุ้น) ผลสะสมของการนำนโยบายการบัญชีดังกล่าวมาใช้ได้แสดงไว้ในหัวข้อ “ผลสะสมจากการเปลี่ยนแปลงนโยบายการบัญชี เกี่ยวกับภาษีเงินได้รอดัดบัญชี” ในงบแสดงการเปลี่ยนแปลงส่วนของผู้ถือหุ้นในงบการเงิน

5. นโยบายการบัญชีที่สำคัญ

นโยบายการบัญชีที่สำคัญของธนาคารและบริษัทย่อยโดยสรุปมีดังต่อไปนี้

5.1 การรับรู้รายได้

(ก) ดอกเบี้ยและส่วนลดรับจากเงินให้สินเชื่อ

ธนาคารใช้เกณฑ์คงค้างในการรับรู้รายได้ดอกเบี้ยจากเงินให้สินเชื่อ และจะระงับการรับรู้รายได้ดอกเบี้ยสำหรับลูกหนี้ค้างชำระนานเกินกำหนดระยะเวลาสามเดือนไม่ว่าหลักประกัน จะค้ำหรือไม่ก็ตาม การบันทึกรายได้ดอกเบี้ยรับหลังจากนั้นจะใช้เกณฑ์เงินสดตามข้อกำหนดของธปท. และมีการบันทึกโอนกลับรายการดอกเบี้ยค้างรับจากเงินให้สินเชื่อออกจากบัญชีรายได้ดอกเบี้ยรับเมื่อลูกหนี้ค้างชำระดอกเบี้ยเกินกว่าสามเดือน

ดอกเบี้ยรับจากเงินให้กู้ยืมซึ่งเป็นลูกหนี้ซึ่งอยู่ในระหว่างการฟ้องร้อง บันทึกเป็นรายได้ตามเกณฑ์เงินสด

(ข) การรับรู้รายได้ของบริษัทย่อย

รายได้จากสัญญาเช่าซื้อและสัญญาเช่าการเงิน

บริษัทย่อยรับรู้รายได้จากสัญญาเช่าซื้อและสัญญาเช่าการเงินสำหรับสัญญาเช่าซื้อและสัญญาเช่าการเงินที่สร้างขึ้นตั้งแต่วันที่ 1 มกราคม 2551 เป็นต้นไป โดยการปันส่วนดอกผลเช่าซื้อไปตลอดระยะเวลาการผ่อนชำระตามวิธีอัตราดอกเบี้ยที่แท้จริง โดยจะรับรู้ในวันที่ถึงกำหนดชำระค่างวดไม่ว่าจะเก็บเงินได้หรือไม่

สำหรับสัญญาเช่าซื้อและสัญญาเช่าการเงินที่ทำก่อนวันที่ 1 มกราคม 2551 นั้น บริษัทย่อยได้เลือกวิธีปฏิบัติดังนี้

- กรณีสัญญาระยะสั้น (3-4 ปี) บริษัทย่อยจะรับรู้รายได้ตามวิธีเดิมคือวิธีผลรวมจำนวนตัวเลขจนสัญญานั้นสิ้นสุดลง
- กรณีสัญญาระยะยาวบริษัทย่อยจะใช้ยอดคงเหลือ ณ วันที่ 1 มกราคม 2551 เป็นวันเริ่มต้นในการคำนวณตามวิธีอัตราดอกเบี้ยที่แท้จริงสำหรับระยะเวลาเช่าที่เหลืออยู่

รายได้ค่าเช่ารับจากสัญญาเช่าดำเนินงานและการให้เช่ารถยนต์รับรู้ตามระยะเวลาที่ให้เช่า ยกเว้นในกรณีที่ผู้เช่าผิดนัดและค้างชำระค่างวดติดต่อกันเป็นเวลาสามเดือน จะรับรู้เมื่อได้รับชำระ

รายได้จากการซื้อสิทธิเรียกร้องรับรู้ตามเกณฑ์คงค้าง ยกเว้นในกรณีที่ลูกหนี้ค้างชำระเกินกว่าสามเดือนจะรับรู้เมื่อได้รับชำระ

ดอกเบี้ยรับจากเงินให้กู้ยืมซึ่งเป็นลูกหนี้ที่อยู่ระหว่างการดำเนินการทางกฎหมายรับรู้เป็น รายได้ตามเกณฑ์เงินสด

ค่าธรรมเนียมการจัดการและค่าธรรมเนียมการเป็นนายทะเบียนคิดเป็นอัตราร้อยละของมูลค่าสินทรัพย์สุทธิของกองทุนที่บริษัทย่อยจัดการหรือในอัตราที่ระบุไว้ในหนังสือชี้ชวนเสนอขายหน่วยลงทุนของแต่ละกองทุน และรับรู้เป็นรายได้ตามคงค้าง

5.2 การรับรู้ค่าใช้จ่าย

ธนาคารและบริษัทย่อยใช้เกณฑ์คงค้างในการรับรู้ค่าใช้จ่าย

5.3 เงินสด

เงินสด หมายถึง รายการที่อยู่ในงบการเงินที่จัดอยู่ในประเภท เงินสดในมือและเช็คระหว่างเรียกเก็บ

5.4 เงินลงทุน

ธนาคารและบริษัทย่อยจัดประเภทเงินลงทุนในตราสารหนี้ทุกชนิด และตราสารทุนในความต้องการของตลาดเป็นหลักทรัพย์เพื่อค้าหลักทรัพย์เพื่อขาย หรือตราสารหนี้ที่จะถือจนครบกำหนด และจัดประเภทตราสารทุนที่ไม่อยู่ในความต้องการของตลาดเป็นเงินลงทุนทั่วไปหรือเงินลงทุนในบริษัทย่อยและบริษัทรวม

หลักทรัพย์เพื่อค้าแสดงด้วยมูลค่ายุติธรรม ส่วนต่างระหว่างราคาตามบัญชีกับมูลค่ายุติธรรมของหลักทรัพย์จะถูกบันทึกเป็นกำไรขาดทุนที่ยังไม่เกิดขึ้นจริงในงบกำไรขาดทุน

หลักทรัพย์เพื่อขายแสดงด้วยมูลค่ายุติธรรม ส่วนต่างระหว่างราคาตามบัญชีกับมูลค่ายุติธรรมของหลักทรัพย์จะถูกบันทึกเป็นรายการแยกต่างหาก และแสดงไว้ในงบดุลภายใต้ส่วนของผู้ถือหุ้น จนกระทั่งจำหน่ายหลักทรัพย์ดังกล่าวออกไป ขาดทุนจากการด้อยค่าของหลักทรัพย์จะแสดงไว้ในงบกำไรขาดทุน

ตราสารหนี้ที่จะถือจนครบ แสดงด้วยราคาทุนตัดจำหน่ายและหักค่าเผื่อการด้อยค่า ขาดทุนจากการด้อยค่าจะแสดงไว้ในงบกำไรขาดทุน

เงินลงทุนทั่วไปนอกเหนือจากเงินลงทุนในบริษัทย่อยและบริษัทรวม แสดงในงบดุลด้วยราคาทุนสุทธิจากค่าเผื่อการด้อยค่าของเงินลงทุน ขาดทุนจากการด้อยค่าของเงินลงทุนดังกล่าวจะแสดงไว้ในงบกำไรขาดทุน

ธนาคารบันทึกรายการซื้อขายเงินลงทุนในหลักทรัพย์ ณ วันที่ส่งมอบ (Settlement date)

กำไรหรือขาดทุนจากการจำหน่ายเงินลงทุนรับรู้ในงบกำไรขาดทุนเมื่อมีการจำหน่าย โดยใช้วิธีถัวเฉลี่ยถ่วงน้ำหนักในการคำนวณต้นทุนของเงินลงทุนที่จำหน่าย

การรับรู้รายได้ดอกเบี้ยจากเงินลงทุนในตราสารหนี้ถือตามเกณฑ์คงค้าง ส่วนต่างระหว่างราคาทุนเริ่มแรกกับมูลค่าที่ตราไว้จะถูกตัดจำหน่ายโดยใช้วิธีอัตราดอกเบี้ยที่แท้จริงโดยแสดงปรับกับรายได้ดอกเบี้ยในงบกำไรขาดทุน

รายได้จากตราสารทุนและเงินลงทุนที่มีได้กำหนดผลตอบแทนแบบคงที่จะรับรู้เป็นเงินปันผลเมื่อสิทธิในการได้รับเงินปันผลเกิดขึ้น

มูลค่ายุติธรรมของหลักทรัพย์คำนวณโดยใช้วิธีดังต่อไปนี้

- (1) พันธบัตรรัฐบาลและรัฐวิสาหกิจ มูลค่ายุติธรรมคำนวณจากสูตรที่กำหนดโดยธปท. โดยใช้ราคาเสนอซื้อเฉลี่ยครั้งล่าสุดของสมาคมตลาดตราสารหนี้ไทย
- (2) หลักทรัพย์หุ้นทุนที่เป็นหลักทรัพย์จดทะเบียน มูลค่ายุติธรรมใช้ราคาเสนอซื้อครั้งสุดท้ายของตลาดหลักทรัพย์แห่งประเทศไทย ณ วันทำการสุดท้ายของปี
- (3) หน่วยลงทุนแสดงมูลค่ายุติธรรมด้วยมูลค่าสินทรัพย์สุทธิ (Net Assets Value) ณ วันสิ้นปี
- (4) ตราสารหนี้ภาคเอกชน ใช้ราคาเสนอซื้อเฉลี่ยครั้งล่าสุดของสมาคมตลาดตราสารหนี้ไทยเป็นมูลค่ายุติธรรม ในกรณีที่ไม่มีราคาซื้อขายจะคำนวณมูลค่ายุติธรรมโดยใช้เส้นอัตราผลตอบแทนของธปท. ดังกล่าวข้างต้นปรับด้วยค่าความเสี่ยงที่เหมาะสม ทั้งนี้โดยเป็นไปตามหลักเกณฑ์ที่ธปท. กำหนด

5.5 เงินลงทุนในบริษัทย่อยและบริษัทร่วม

งบการเงินเฉพาะกิจการ

เงินลงทุนในบริษัทย่อยและบริษัทร่วมแสดงมูลค่าตามวิธีราคาทุนสุทธิจากค่าเผื่อการด้อยค่าของเงินลงทุนในบริษัทย่อยและบริษัทร่วม (ถ้ามี) ผลขาดทุนจากการด้อยค่าบันทึกเป็นค่าใช้จ่ายในงบกำไรขาดทุน

งบการเงินรวม

เงินลงทุนในบริษัทร่วมแสดงมูลค่าตามวิธีส่วนได้เสีย ซึ่งการบันทึกตามวิธีส่วนได้เสียนี้เงินลงทุนจะถูกบันทึกครั้งแรกในราคาทุนที่ซื้อและจะถูกปรับด้วยส่วนได้เสียที่เกิดจากผลการดำเนินงานของบริษัทร่วมตามอัตราส่วนการลงทุน

5.6 เงินให้สินเชื่อ

เงินให้สินเชื่อ ได้แก่ เงินเบิกเกินบัญชี เงินให้กู้ยืมแบบมีระยะเวลา ลูกหนี้ประเภทตัวเงิน ลูกหนี้จากการให้เช่าซื้อและสัญญาการเช่าการเงิน รวมทั้งเงินให้กู้ยืมอื่น ทั้งนี้เงินให้สินเชื่อทุกประเภท (ยกเว้นเงินเบิกเกินบัญชี) แสดงยอดเฉพาะเงินต้น ส่วนลดรับล่วงหน้าของเงินให้สินเชื่อที่ยังไม่รับรู้เป็นรายได้แสดงเป็นรายการหักจากเงินให้สินเชื่อ ดอกเบี้ยค้างรับของเงินให้สินเชื่อทุกประเภทแสดงเป็นรายการแยกต่างหากในงบดุล

เงินเบิกเกินบัญชีแสดงในยอดรวมทั้งเงินต้นและดอกเบี้ยค้างรับ

ส่วนลดรับล่วงหน้าจากการซื้อลดตัวเงินและรายได้รับล่วงหน้าอื่นรับรู้เป็นรายได้ตามเกณฑ์คงค้างตามระยะเวลาของตัวเงิน

5.7 ค่าเผื่อนี้สงสัยจะสูญ

ธนาคารกันสำรองสำหรับลูกหนี้ที่จัดชั้นปกติ (รวมลูกหนี้ที่ผ่านการปรับโครงสร้างหนี้) และลูกหนี้จัดชั้นกล่าวถึงเป็นพิเศษในอัตราไม่ต่ำกว่าร้อยละ 1 และ 2 ตามลำดับของยอดหนี้เงินต้นคงค้าง (ไม่รวมดอกเบี้ยค้างรับ) หลังหักหลักประกันตามหลักเกณฑ์ที่กำหนดโดย ธปท.

สำหรับลูกหนี้และเงินให้สินเชื่อต่อคุณภาพ ธนาคารบันทึกค่าเผื่อนี้สงสัยจะสูญของลูกหนี้และเงินให้สินเชื่อสำหรับลูกหนี้จัดชั้นต่ำกว่ามาตรฐาน สงสัย และสงสัยจะสูญโดยตั้งค่าเผื่อนี้สงสัยจะสูญในอัตราร้อยละ 100 สำหรับส่วนต่างระหว่างยอดหนี้ตามบัญชีกับมูลค่าปัจจุบันของกระแสเงินสดที่คาดว่าจะได้รับจากลูกหนี้หรือมูลค่าปัจจุบันของกระแสเงินสดที่คาดว่าจะได้รับจากการจำหน่ายหลักประกันตามหลักเกณฑ์ใหม่ของธปท. ตามหนังสือลงวันที่ 3 สิงหาคม 2551 ทั้งนี้อัตราดอกเบี้ยคิดลดและระยะเวลาที่คาดว่าจะจำหน่ายหลักประกันได้อ้างอิงตามหลักเกณฑ์ของธปท. และสำหรับลูกหนี้รายย่อยที่ไม่มีหลักประกัน ธนาคารใช้วิธีการกันเงินสำรองเป็นกลุ่มลูกหนี้ (Collective Approach) โดยพิจารณาจากประสบการณ์ผลขาดทุนในอดีตสำหรับลูกหนี้แต่ละกลุ่ม

การตัดจำหน่ายหนี้สูญกระทำในงวดที่ธนาคารพิจารณาว่าจะเรียกเก็บหนี้ไม่ได้ตามที่ได้รับอนุมัติจากคณะกรรมการบริหารของธนาคาร และบันทึกหักจากบัญชีค่าเผื่อนี้สงสัยจะสูญ ส่วนหนี้สูญได้รับคืนธนาคารบันทึกบัญชีเป็นรายได้ตามเกณฑ์เงินสดและแสดงเป็นรายการหักจากหนี้สูญและหนี้สงสัยจะสูญในงบกำไรขาดทุน

ธนาคารมีนโยบายในการตัดจำหน่ายหนี้สูญสำหรับสินเชื่อบุคคลรายย่อยที่ไม่มีหลักประกันอัน ได้แก่ เครดิตการ์ด และสินเชื่อบุคคลที่ไม่มีหลักประกันอื่น ๆ สำหรับหนี้ที่ค้างชำระเกิน 180 วัน

5.8 การปรับโครงสร้างหนี้ที่มีปัญหา

ธนาคารได้ใช้วิธีปรับโครงสร้างหนี้โดยการโอนสินทรัพย์ การโอนส่วนได้เสียในส่วนของเจ้าของ และการเปลี่ยนแปลงเงื่อนไขการชำระหนี้ของลูกหนี้

ธนาคารคำนวณมูลค่าปัจจุบันของกระแสเงินสดที่คาดว่าจะได้รับในอนาคตของหนี้ภายหลังการเปลี่ยนแปลงเงื่อนไขการชำระหนี้ โดยใช้มูลค่าปัจจุบันของกระแสเงินสดที่คาดว่าจะได้รับในอนาคตจากลูกหนี้ซึ่งเกิดจากการคิดลดด้วยอัตราดอกเบี้ยในตลาดสำหรับลูกหนี้ ณ วันที่มีการปรับโครงสร้างหนี้ ผลต่างระหว่างมูลค่าปัจจุบันของกระแสเงินสดที่คาดว่าจะได้รับในอนาคตและภาระหนี้คงค้างตามบัญชีเดิมจะถูกบันทึกเป็นค่าเผื่อการปรับมูลค่าจากการปรับโครงสร้างหนี้และทยอยรับรู้เป็นรายได้ดอกเบี้ยในงบกำไรขาดทุนตามเกณฑ์การรับชำระและระยะเวลาคงเหลือตามสัญญาปรับโครงสร้างหนี้

5.9 ทรัพย์สินรอการขาย

ทรัพย์สินรอการขายของธนาคารและบริษัทย่อยแสดงในราคาทุน หรือมูลค่าสุทธิที่จะได้รับแล้วแต่ราคาใดจะต่ำกว่า โดยมูลค่าสุทธิที่จะได้รับถือตามราคาประเมินครั้งล่าสุดโดยพิจารณาถึงค่าใช้จ่ายในการขายและเป็นไปตามหลักเกณฑ์ของธปท. ทรัพย์สินรอการขายที่ได้มาจากการโอนทรัพย์สินเพื่อชำระหนี้บันทึกด้วยยอดหนี้ค้างชำระที่ธนาคารมีสิทธิเรียกร้องได้ตามกฎหมาย หรือมูลค่าสุทธิที่จะได้รับที่ต่ำกว่า

ขาดทุนจากการด้อยค่ารับรู้ในงบกำไรขาดทุน กำไรหรือขาดทุนจากการจำหน่ายรับรู้เมื่อมีการจำหน่าย

5.10 ที่ดิน อาคารและอุปกรณ์และค่าเสื่อมราคา

ที่ดินแสดงในราคาทุนหรือราคาที่ดีเพิ่ม อาคารแสดงในราคาทุนหรือราคาที่ดีเพิ่มหลังจากหักค่าเสื่อมราคาสะสมและค่าเผื่อการด้อยค่าของสินทรัพย์ (ถ้ามี) อุปกรณ์แสดงในราคาทุนหลังหักค่าเสื่อมราคาสะสม

ค่าเสื่อมราคาคำนวณจากราคาทุนหรือราคาที่ดีเพิ่มโดยใช้วิธีเส้นตรงตามอายุการใช้งานโดยประมาณของสินทรัพย์ดังต่อไปนี้

| | | |
|---------|---|-----------------|
| อาคาร | - | 50 ปี |
| อุปกรณ์ | - | 5 ปี หรือ 10 ปี |

ไม่มีการคิดค่าเสื่อมราคาสำหรับที่ดิน และสินทรัพย์ระหว่างดำเนินการ

ธนาคารบันทึกมูลค่าเริ่มแรกของที่ดินและอาคารด้วยราคาทุนหลังจากนั้นจึงจัดให้มีการประเมินราคาของที่ดินและอาคารโดยผู้ประเมินราคาอิสระและเป็นไปตามแนวทางที่กำหนดโดย ธปท. และบันทึกสินทรัพย์ดังกล่าวในราคาที่ดีใหม่ ธนาคารมีนโยบายการประเมินราคาที่ดินและอาคารใหม่ทุก 5 ปี เพื่อมิให้ราคาตามบัญชี ณ วันที่ในงบดุลแตกต่างจากมูลค่ายุติธรรมอย่างมีสาระสำคัญ

ธนาคารบันทึกส่วนต่างซึ่งเกิดจากการตีราคาสินทรัพย์ดังต่อไปนี้

- ธนาคารบันทึกราคาตามบัญชีของสินทรัพย์ที่เพิ่มขึ้นจากการตีราคาใหม่ในบัญชี “ส่วนเกินทุนจากการตีราคาสินทรัพย์ถาวร” ในส่วนของผู้ถือหุ้นในงบดุล อย่างไรก็ตาม หากสินทรัพย์นั้นเคยมีการตีราคาลดลงและธนาคารได้รับรู้ราคาที่ดีลงเป็นค่าใช้จ่ายในงบกำไรขาดทุนแล้ว ส่วนที่เพิ่มจากการตีราคาใหม่นี้จะถูกรับรู้เป็นรายได้ไม่เกินจำนวนที่เคยลดลง ซึ่งรับรู้เป็นค่าใช้จ่ายในงบกำไรขาดทุนปีก่อนแล้ว
- ธนาคารรับรู้ราคาตามบัญชีของสินทรัพย์ที่ลดลงจากการตีราคาใหม่เป็นค่าใช้จ่ายในงบกำไรขาดทุน อย่างไรก็ตาม หากสินทรัพย์นั้นเคยมีการตีราคาเพิ่มขึ้นและยังมียอดคงค้างของบัญชี “ส่วนเกินทุนจากการตีราคาสินทรัพย์ถาวร” อยู่ในส่วนของผู้ถือหุ้น ส่วนที่ลดลงจากการตีราคาใหม่จะถูกนำไปหักออกจาก “ส่วนเกินทุนจากการตีราคาสินทรัพย์ถาวร” ไม่เกินจำนวนซึ่งเคยตีราคาเพิ่มขึ้นของสินทรัพย์ชนิดเดียวกัน และส่วนที่เกินจะรับรู้เป็นค่าใช้จ่ายในงบกำไรขาดทุน

ทั้งนี้ การตัดจำหน่ายส่วนเกินทุนจากการตีราคาสินทรัพย์จะถูกบันทึกโอนไปกำไร (ขาดทุน) สะสม

ส่วนเกินทุนจากการตีราคาสินทรัพย์ดังกล่าวไม่สามารถนำมาหักกับขาดทุนสะสมและไม่สามารถจ่ายเป็นเงินปันผลได้

5.11 สิทธิการเช่า

สิทธิการเช่าแสดงในราคาทุนหักค่าตัดจำหน่ายสะสม โดยธนาคารแสดงเป็นส่วนหนึ่งของรายการ “สินทรัพย์อื่น” ในงบดุล ค่าตัดจำหน่ายรับรู้เป็นค่าใช้จ่ายในงบกำไรขาดทุนโดยวิธีเส้นตรงตามอายุสัญญาเช่า

5.12 สินทรัพย์ไม่มีตัวตนและค่าตัดจำหน่าย

สินทรัพย์ไม่มีตัวตนแสดงมูลค่าตามราคาทุนหักค่าตัดจำหน่ายสะสมและค่าเผื่อการด้อยค่าสะสม (ถ้ามี) ของสินทรัพย์นั้น

ธนาคารตัดจำหน่ายสินทรัพย์ไม่มีตัวตนที่มีอายุการให้ประโยชน์จำกัดอย่างมีระบบตลอดอายุการให้ประโยชน์ของสินทรัพย์นั้น และจะประเมินการด้อยค่าของสินทรัพย์ดังกล่าวเมื่อมีข้อบ่งชี้ว่าสินทรัพย์นั้นเกิดการด้อยค่า ธนาคารจะทบทวนระยะเวลาการตัดจำหน่ายและวิธีการตัดจำหน่ายของสินทรัพย์ไม่มีตัวตนดังกล่าวทุกสิ้นปีเป็นอย่างน้อย ค่าตัดจำหน่ายรับรู้เป็นค่าใช้จ่ายในงบกำไรขาดทุน

สินทรัพย์ไม่มีตัวตนที่มีอายุการให้ประโยชน์จำกัดมีดังนี้

| | อายุการให้ประโยชน์ |
|--------------------|--------------------|
| โปรแกรมคอมพิวเตอร์ | 5 ปี หรือ 10 ปี |
| อื่น ๆ | 5 ปี |

5.13 ประมวลการหนี้สิน - หนี้สินอื่น

ธนาคารและบริษัทย่อยรับรู้ประมวลการหนี้สินเมื่อมีภาระผูกพันในปัจจุบันซึ่งเกิดจากเหตุการณ์ในอดีต และมีความเป็นไปได้ค่อนข้างแน่นอนที่ธนาคารและบริษัทย่อยจะสูญเสียทรัพย์สินที่มีประโยชน์เชิงเศรษฐกิจเพื่อจ่ายชำระภาระผูกพันดังกล่าว ในกรณีที่ไม่สามารถกำหนดมูลค่าได้อย่างชัดเจนจะใช้การประมาณมูลค่าภาระผูกพันดังกล่าว

5.14 รายการธุรกิจกับบุคคลหรือกิจการที่เกี่ยวข้องกัน

บุคคลหรือกิจการที่เกี่ยวข้องกันกับธนาคาร หมายถึง บุคคลหรือกิจการที่มีอำนาจควบคุมธนาคารและบริษัทย่อยหรือถูกควบคุมโดยธนาคารและบริษัทย่อย ไม่ว่าจะโดยตรงหรือทางอ้อมหรืออยู่ภายใต้การควบคุมเดียวกันกับธนาคารและบริษัทย่อย

นอกจากนี้บุคคลหรือกิจการที่เกี่ยวข้องกันยังหมายรวมถึงบริษัทร่วมและบุคคลซึ่งมีอิทธิพลอย่างเป็นทางการสำคัญกับธนาคารและบริษัทย่อย ผู้บริหารสำคัญ กรรมการหรือพนักงานของธนาคารและบริษัทย่อยที่มีอำนาจในการวางแผนและควบคุมการดำเนินงานของธนาคารและบริษัทย่อย ตลอดจนทั้งสมาชิกในครอบครัวที่ใกล้ชิดกับบุคคลดังกล่าวและกิจการที่บุคคลดังกล่าวมีอำนาจควบคุมหรือมีอิทธิพลอย่างเป็นทางการสำคัญไม่ว่าโดยทางตรงหรือทางอ้อม

5.15 ผลประโยชน์พนักงาน

ค่าใช้จ่ายเกี่ยวกับเงินเดือน ค่าจ้าง โบนัส และเงินสมทบกองทุนประกันสังคมและกองทุนสำรองเลี้ยงชีพบันทึกเป็นค่าใช้จ่ายในปีที่เกิดรายการ

ธนาคารและพนักงานของธนาคารได้จัดตั้งกองทุนสำรองเลี้ยงชีพพนักงานตามพระราชบัญญัติกองทุนสำรองเลี้ยงชีพ พ.ศ. 2530 ซึ่งตามระเบียบกองทุนสำรองเลี้ยงชีพดังกล่าวพนักงานของธนาคารที่พ้นระยะทดลองงานแล้วมีสิทธิสมัครเป็นสมาชิกของกองทุนสำรองเลี้ยงชีพ โดยพนักงานจะจ่ายสมทบเข้ากองทุนฯ ในอัตราร้อยละ 2 หรือ 5 ของเงินเดือนพนักงาน และธนาคารจะจ่ายสมทบในอัตราร้อยละ 5 ของเงินเดือนพนักงาน ซึ่งพนักงานจะได้รับผลประโยชน์ดังกล่าวเมื่อพ้นสภาพจากการเป็นพนักงาน ยกเว้นกรณีเลิกจ้างโดยพนักงานทำผิดวินัยของธนาคาร

บริษัทย่อยและพนักงานของบริษัทย่อยได้ตั้งกองทุนสำรองเลี้ยงชีพซึ่งได้จดทะเบียนเป็นกองทุนสำรองเลี้ยงชีพตามพระราชบัญญัติกองทุนสำรองเลี้ยงชีพ พ.ศ. 2530 แล้วเช่นกัน โดยบริษัทย่อยและพนักงานของบริษัทย่อยจะจ่ายสมทบเข้ากองทุนฯ ในอัตราร้อยละ 2-10 ของเงินเดือนพนักงานทั้งนี้ขึ้นอยู่กับอายุงานของพนักงานแต่ละคน และจะจ่ายให้พนักงานในกรณีที่ออกจากงานตามเงื่อนไขที่ระบุไว้ในข้อบังคับของกองทุนสำรองเลี้ยงชีพ

กองทุนสำรองเลี้ยงชีพของธนาคารและบริษัทย่อยดังกล่าวบริหารอย่างเป็นอิสระโดยบริษัทหลักทรัพย์จัดการกองทุน ยูโอบี (ไทย) จำกัด ยกเว้นกองทุนสำรองเลี้ยงชีพของบริษัทหลักทรัพย์จัดการกองทุน ยูโอบี (ไทย) จำกัด บริหารโดยบริษัทหลักทรัพย์ บัวหลวง จำกัด (มหาชน) ดังนั้นรายการดังกล่าวจึงไม่ปรากฏในงบดุลของธนาคารและบริษัทย่อย

นอกจากนี้ ธนาคารมีข้อกำหนดเกี่ยวกับการจ่ายเงินชดเชยให้แก่พนักงานที่ทำงานเป็นระยะเวลาไม่ต่ำกว่า 15 ปี เฉพาะพนักงานของธนาคารเอเชีย จำกัด (มหาชน) เดิม ซึ่งเริ่มงานก่อนวันที่ 16 พฤษภาคม 2548 โดยคำนวณจากเงินเดือนเดือนสุดท้ายและอายุงานของพนักงาน ทั้งนี้ธนาคารจะจ่ายเงินชดเชยดังกล่าวกึ่งหนึ่งให้กับพนักงานเมื่อพนักงานลาออก หรือจะจ่ายเต็มจำนวนเมื่อพนักงานเกษียณอายุ ธนาคารประมวลการบันทึกเงินชดเชยดังกล่าวเป็นค่าใช้จ่ายในงบกำไรขาดทุน

5.16 เงินจ่ายเข้ากองทุนคุ้มครองเงินฝาก

เงินจ่ายเข้ากองทุนคุ้มครองเงินฝากบันทึกบัญชีเป็นค่าใช้จ่ายประจำปีตามเกณฑ์คงค้าง

5.17 ภาษีเงินได้

ก) ภาษีเงินได้ตามแบบแสดงรายการ

ธนาคารคำนวณภาษีเงินได้ตามเกณฑ์ที่กำหนดไว้ในประมวลรัษฎากร

ข) ภาษีเงินได้รอการตัดบัญชี

ภาษีเงินได้รอการตัดบัญชีที่คำนวณขึ้นจากผลแตกต่างชั่วคราวระหว่างราคาตามบัญชีของสินทรัพย์และหนี้สิน ณ วันที่ในงบดุลกับฐานภาษีของสินทรัพย์และหนี้สินนั้น โดยใช้อัตราภาษีที่มีผลบังคับใช้ ณ วันที่ในงบดุล

ธนาคารรับรู้หนี้สินภาษีเงินได้รอการตัดบัญชีสำหรับผลแตกต่างชั่วคราวที่ต้องเสียภาษี และรับรู้สินทรัพย์ภาษีเงินได้รอการตัดบัญชีสำหรับผลแตกต่างชั่วคราวที่ใช้หักภาษี รวมทั้งผลขาดทุนทางภาษีที่ยังไม่ได้ใช้ ทั้งนี้ธนาคารจะรับรู้สินทรัพย์ภาษีเงินได้รอการตัดบัญชีก็ต่อเมื่อมีความเป็นไปได้ค่อนข้างแน่ที่ธนาคารจะมีกำไรทางภาษีในอนาคตเพียงพอสำหรับผลแตกต่างชั่วคราวที่ใช้หักภาษีและผลขาดทุนทางภาษีที่ยังไม่ได้ใช้นั้น

ธนาคารจะทบทวนมูลค่าตามบัญชีของสินทรัพย์ภาษีเงินได้รอการตัดบัญชี ณ ทุกวันที่ในงบดุล และจะปรับลดมูลค่าตามบัญชีดังกล่าวเมื่อมีความเป็นไปได้ค่อนข้างแน่ว่าธนาคารจะไม่มีกำไรทางภาษีเพียงพอต่อการนำสินทรัพย์ภาษีเงินได้รอการตัดบัญชีทั้งหมดหรือบางส่วนมาใช้ประโยชน์

ธนาคารจะบันทึกภาษีเงินได้รอการตัดบัญชีโดยตรงไปยังส่วนของส่วนของผู้ถือหุ้น หากภาษีที่เกิดขึ้นเกี่ยวข้องกับรายการที่ได้บันทึกโดยตรงไปยังส่วนของผู้ถือหุ้น

5.18 เงินตราต่างประเทศ

รายการที่เป็นเงินตราต่างประเทศแปลงค่าเป็นเงินบาทโดยใช้อัตราแลกเปลี่ยน ณ วันที่ที่เกิดรายการ ยอดคงเหลือของสินทรัพย์และหนี้สินที่เป็นตัวเงินและเป็นเงินตราต่างประเทศ และรายการนอกงบดุลเฉพาะส่วนที่เกี่ยวข้องกับภาวะตามสัญญาซื้อขายเงินตราต่างประเทศล่วงหน้า และสัญญาแลกเปลี่ยนสกุลเงินที่คงเหลืออยู่ ณ วันที่ในงบดุล แปลงค่าเป็นเงินบาทโดยใช้อัตราแลกเปลี่ยนอ้างอิงของรพท. ณ วันที่ในงบดุล

กำไรหรือขาดทุนจากการแปลงค่ารายการที่เป็นเงินตราต่างประเทศ รับรู้เป็นรายได้ หรือค่าใช้จ่ายในงบกำไรขาดทุน

5.19 ตราสารอนุพันธ์ทางการเงิน

ธนาคารบันทึกภาวะจากสัญญาตราสารอนุพันธ์ทางการเงินเป็นรายการนอกงบดุล และรับรู้การเปลี่ยนแปลงของราคายุติธรรมในงบกำไรขาดทุน

ณ วันสิ้นงวด กำไรหรือขาดทุนที่ยังไม่เกิดขึ้นจากตราสารอนุพันธ์ทางการเงินที่ยังไม่ครบกำหนดซึ่งคำนวณโดยปรับสัญญาตราสารอนุพันธ์ทางการเงินคงค้าง ณ วันสิ้นงวดเป็นมูลค่ายุติธรรม ได้แสดงเป็นรายการแยกต่างหากในงบดุล

5.20 การหักกลบ

ธนาคารและบริษัทย่อยจะนำสินทรัพย์ทางการเงินและหนี้สินทางการเงินมาหักกลบกัน และแสดงจำนวนสุทธิในงบดุลก็ต่อเมื่อธนาคารและบริษัทย่อยมีสิทธิตามกฎหมาย ในการนำจำนวนที่รับรู้ไว้ในงบดุลมาหักกลบกัน และธนาคารและบริษัทย่อยตั้งใจที่จะรับหรือจ่ายชำระด้วยยอดสุทธิ

6. การใช้ดุลยพินิจและประมาณการทางบัญชีที่สำคัญ

ในการจัดทำงบการเงินตามมาตรฐานการบัญชีที่รับรองทั่วไป ฝ่ายบริหารอาจต้องใช้ดุลยพินิจและการประมาณการในเรื่องที่มีความไม่แน่นอนซึ่งอาจมีผลกระทบต่อจำนวนเงินที่แสดงในงบการเงินและข้อมูลที่เปิดเผยในหมายเหตุประกอบงบการเงิน ทั้งนี้ การใช้ประมาณการและข้อสมมติฐานที่แตกต่างกันอาจมีผลต่อประมาณการทางบัญชีได้ และผลที่เกิดขึ้นจริงจึงอาจแตกต่างไปจากจำนวนที่ประมาณการไว้ ทั้งนี้ การใช้ดุลยพินิจและการประมาณการทางบัญชีที่สำคัญ ได้แก่

ค่าเผื่อหนี้สงสัยจะสูญของเงินให้สินเชื่อและลูกหนี้

ค่าเผื่อหนี้สงสัยจะสูญของเงินให้สินเชื่อและลูกหนี้เกิดจากการปรับมูลค่าของเงินให้สินเชื่อและลูกหนี้จากความเสี่ยงด้านเครดิตที่อาจเกิดขึ้น ฝ่ายบริหารได้ใช้ดุลยพินิจในการประมาณการผลขาดทุนที่คาดว่าจะเกิดขึ้นจากเงินให้สินเชื่อเมื่อลูกหนี้มีปัญหาในการจ่ายชำระคืนหนี้เงินต้นและดอกเบี้ย โดยใช้การวิเคราะห์สถานะของลูกหนี้รายตัว ความน่าจะเป็นของการผิดนัดชำระหนี้ และการใช้ประมาณการจากข้อมูลสถิติในอดีต การเปลี่ยนแปลงมูลค่าของหลักประกันและภาวะเศรษฐกิจ

มูลค่ายุติธรรมของเครื่องมือทางการเงิน

ในการประเมินมูลค่ายุติธรรมของเครื่องมือทางการเงินที่ไม่มีการซื้อขายในตลาดและไม่สามารถหาราคาได้ในตลาดซื้อขายคล่อง ฝ่ายบริหารได้ใช้ดุลยพินิจในการประมาณมูลค่ายุติธรรมของเครื่องมือทางการเงินดังกล่าว โดยใช้หลักเกณฑ์และแบบจำลองการประเมินมูลค่าที่เป็นที่ยอมรับกันโดยทั่วไป ซึ่งตัวแปรที่ใช้ในการคำนวณมาจากการเทียบเคียงกับตัวแปรที่มีอยู่ในตลาด โดยคำนึงถึงสภาพคล่อง และข้อมูลความสัมพันธ์ และการเปลี่ยนแปลงของมูลค่าของเครื่องมือทางการเงินในระยะยาว

ค่าเผื่อการด้อยค่าของเงินลงทุนในหลักทรัพย์ – หุ้นทุน

ธนาคารพิจารณาค่าเผื่อการด้อยค่าของเงินลงทุนในหลักทรัพย์เผื่อขาย – หุ้นทุน เมื่อพบว่ามูลค่ายุติธรรมของเงินลงทุนดังกล่าวลดลงอย่างมีสาระสำคัญ และเป็นระยะเวลาสั้น ซึ่งความมีสาระสำคัญ และระยะเวลานั้น ขึ้นอยู่กับดุลยพินิจของฝ่ายบริหาร

การรับรู้และการตัดรายการสินทรัพย์และหนี้สิน

ในการพิจารณาการรับรู้หรือการตัดรายการสินทรัพย์และหนี้สิน ฝ่ายบริหารต้องใช้ดุลยพินิจในการพิจารณาว่าธนาคารได้โอนหรือรับโอนความเสี่ยงและผลประโยชน์ในสินทรัพย์และหนี้สินดังกล่าวแล้วหรือไม่ โดยใช้ดุลยพินิจและข้อมูลที่ดีที่สุด ณ สภาวะปัจจุบัน

ผลประโยชน์ของพนักงานเมื่อเลิกจ้าง

ผลประโยชน์ของพนักงานเมื่อเลิกจ้างประมาณการตามความน่าจะเป็นที่จะเกิดขึ้น ซึ่งอาศัยข้อสมมติฐานต่าง ๆ ในการประมาณการดังกล่าว เช่น จำนวนพนักงาน จำนวนเงินเดือน และจำนวนปีที่ทำงาน เป็นต้น

ค่าความนิยม และสินทรัพย์ไม่มีตัวตน

ในการบันทึกและวัดมูลค่าเริ่มแรกและการพิจารณาการด้อยค่าของค่าความนิยมและสินทรัพย์ไม่มีตัวตนนั้น จำเป็นต้องใช้ดุลยพินิจของฝ่ายบริหารในการประมาณมูลค่าของสินทรัพย์ที่คาดว่าจะได้รับในอนาคต ซึ่งรวมถึงการใช้วิธีประมาณการกระแสเงินสดคิดลด

คดีฟ้องร้อง

ธนาคารมีหนี้สินที่อาจเกิดขึ้นจากการถูกฟ้องร้องเรียกค่าเสียหาย ซึ่งฝ่ายบริหารได้ใช้ดุลยพินิจในการประเมินผลของคดีที่ถูกฟ้องร้อง และได้บันทึกประมาณการหนี้สินดังกล่าว ณ วันที่ในงบการเงินสำหรับส่วนที่คาดว่าจะมีความเสียหายเกิดขึ้น

สัญญาเช่า

ในการพิจารณาประเภทของสัญญาเช่าว่าเป็นสัญญาเช่าดำเนินงานหรือสัญญาเช่าทางการเงิน ฝ่ายบริหารได้ใช้ดุลยพินิจในการประเมินเงื่อนไขและรายละเอียดของสัญญาเพื่อพิจารณาว่าความเสี่ยงและผลตอบแทนในสินทรัพย์ที่เช่าโดยส่วนใหญ่ว่าเป็นของผู้เช่าหรือผู้ให้เช่า

ที่ดิน อาคารและอุปกรณ์และค่าเสื่อมราคา

ในการคำนวณค่าเสื่อมราคาของอาคารและอุปกรณ์ ฝ่ายบริหารต้องประมาณอายุการใช้งานและมูลค่าซากเมื่อเลิกใช้งานของอาคารและอุปกรณ์ และต้องทำการทบทวนอายุการใช้งานและมูลค่าซากใหม่หากมีการเปลี่ยนแปลงเช่นนั้นเกิดขึ้น

ธนาคารและบริษัทย่อยแสดงที่ดินและอาคารด้วยราคาที่เป็นใหม่ มูลค่ายุติธรรมจากการตีราคาใหม่ได้ประเมินโดยผู้ประเมินราคาอิสระ โดยใช้วิธีเปรียบเทียบราคาตลาดสำหรับที่ดินและใช้วิธีเกณฑ์ราคาเปลี่ยนแทนหักค่าเสื่อมราคาสะสมสำหรับอาคาร ซึ่งการประเมินมูลค่าดังกล่าวต้องมีการใช้ข้อสมมติและประมาณการ

ค่าเผื่อการด้อยค่าของทรัพย์สินรอการขาย

ธนาคารพิจารณาการด้อยค่าของทรัพย์สินรอการขายเมื่อพบว่ามูลค่าที่คาดว่าจะได้รับคืนของทรัพย์สินมีมูลค่าลดลงกว่ามูลค่าตามบัญชี ฝ่ายบริหารได้ใช้ดุลยพินิจในการประมาณการผลขาดทุนจากการด้อยค่าโดยพิจารณาจากราคาประเมินของทรัพย์สินประเภท และคุณลักษณะของทรัพย์สิน ระยะเวลาที่คาดว่าจะจำหน่ายได้และการเปลี่ยนแปลงของสถานะเศรษฐกิจ เป็นต้น

ส่วนแบ่งกำไรขาดทุนจากการโอนสินทรัพย์ด้อยคุณภาพ

ในการคำนวณส่วนแบ่งกำไรขาดทุนที่เกิดจากการบริหารสินทรัพย์ด้อยคุณภาพที่ธนาคารโอนให้แก่บริษัทบริหารสินทรัพย์ไทย (“บสท.”) นั้น ธนาคารประมาณการจากจำนวนเงินที่คาดว่าจะได้รับจากลูกหนี้หรือสินทรัพย์ที่เป็นหลักประกันหรือผู้ค้ำประกัน ซึ่งฝ่ายบริหารเห็นว่าเหมาะสมกับข้อมูลที่ธนาคารมีอยู่และสถานะการณ์ในปัจจุบัน

สินทรัพย์ภาษีเงินได้รอตัดบัญชี

ธนาคารจะรับรู้สินทรัพย์ภาษีเงินได้รอตัดบัญชีในบัญชีเมื่อมีความเป็นไปได้ค่อนข้างแน่นอนว่าธนาคารจะมีกำไรทางภาษีในอนาคตเพียงพอที่จะใช้ประโยชน์จากสินทรัพย์ภาษีเงินได้นั้นได้ ในการนี้ฝ่ายบริหารจำเป็นต้องประมาณการว่าธนาคารควรรับรู้จำนวนสินทรัพย์ภาษีเงินได้รอตัดบัญชีเป็นจำนวนเท่าใด โดยพิจารณาถึงจำนวนกำไรที่คาดว่าจะเกิดในอนาคตในแต่ละช่วงเวลา

7. ข้อกำหนดของทางการเกี่ยวกับการดำรงเงินกองทุน

ตามประกาศของธปท. ที่ สนส. 25/2552 กำหนดให้ธนาคารพาณิชย์เปิดเผยข้อมูลเกี่ยวกับการดำรงเงินกองทุนของธนาคาร ซึ่งธนาคารจะเปิดเผยข้อมูล ณ วันที่ 31 ธันวาคม 2552 ผ่านทาง Website ของธนาคาร (www.uob.co.th) ภายในเดือนเมษายน 2553

8. เงินสด

(หน่วย: ล้านบาท)

| | งบการเงินรวมและ งบการเงินเฉพาะกิจการ ณ วันที่ 31 ธันวาคม | |
|----------------------|--|-------|
| | 2552 | 2551 |
| เงินสด | 3,297 | 3,604 |
| เช็คระหว่างเรียกเก็บ | 261 | 191 |
| รวม | 3,558 | 3,795 |

9. รายการระหว่างธนาคารและตลาดเงิน (สินทรัพย์)

(หน่วย: ล้านบาท)

| | งบการเงินรวม | | | | | |
|----------------------------------|---------------------|------------|--------|-------------|------------|--------|
| | ณ วันที่ 31 ธันวาคม | | | | | |
| | 2552 | | | 2551 | | |
| | เมื่อทวงถาม | มีระยะเวลา | รวม | เมื่อทวงถาม | มีระยะเวลา | รวม |
| ในประเทศ | | | | | | |
| ธนาคารแห่งประเทศไทยและกองทุน | | | | | | |
| เพื่อการฟื้นฟูและพัฒนาระบบ | | | | | | |
| สถาบันการเงิน | 2,028 | 42,600 | 44,628 | 1,576 | 21,500 | 23,076 |
| ธนาคารพาณิชย์ | 84 | 149 | 233 | 68 | 171 | 239 |
| บริษัทเงินทุน บริษัทหลักทรัพย์ | | | | | | |
| และบริษัทเครดิตฟองซิเอร์ | - | 288 | 288 | - | 650 | 650 |
| สถาบันการเงินอื่น | - | 412 | 412 | - | 1,045 | 1,045 |
| รวมในประเทศ | 2,112 | 43,449 | 45,561 | 1,644 | 23,366 | 25,010 |
| บวก: ดอกเบี้ยค้างรับ | - | 16 | 16 | - | 7 | 7 |
| หัก: ค่าเผื่อหนี้สงสัยจะสูญ | - | (102) | (102) | - | (124) | (124) |
| รวมในประเทศ - สุทธิ | 2,112 | 43,363 | 45,475 | 1,644 | 23,249 | 24,893 |
| ต่างประเทศ | | | | | | |
| เงินดอลลาร์สหรัฐฯ | 552 | 667 | 1,219 | 113 | - | 113 |
| เงินเยน | 47 | - | 47 | 185 | - | 185 |
| เงินยูโร | 25 | - | 25 | 190 | - | 190 |
| เงินสกุลอื่น | 151 | - | 151 | 218 | - | 218 |
| รวมต่างประเทศ | 775 | 667 | 1,442 | 706 | - | 706 |
| บวก: ดอกเบี้ยค้างรับ | - | 9 | 9 | - | - | - |
| รวมต่างประเทศ - สุทธิ | 775 | 676 | 1,451 | 706 | - | 706 |
| รวมในประเทศและต่างประเทศ - สุทธิ | 2,887 | 44,039 | 46,926 | 2,350 | 23,249 | 25,599 |

(หน่วย: ล้านบาท)

| | งบการเงินเฉพาะกิจการ | | | | | |
|---|----------------------|--------|-------------|------------|--------|--------|
| | ณ วันที่ 31 ธันวาคม | | | | | |
| | 2552 | | | 2551 | | |
| เมื่อทวงถาม | มีระยะเวลา | รวม | เมื่อทวงถาม | มีระยะเวลา | รวม | |
| ในประเทศ | | | | | | |
| ธนาคารแห่งประเทศไทยและกองทุน เพื่อการฟื้นฟูและพัฒนาระบบ สถาบันการเงิน | 2,028 | 42,600 | 44,628 | 1,576 | 21,500 | 23,076 |
| ธนาคารพาณิชย์ | 64 | 5 | 69 | 53 | 106 | 159 |
| บริษัทเงินทุน บริษัทหลักทรัพย์ และบริษัทเครดิตฟองซิเออร์ | - | 288 | 288 | - | 650 | 650 |
| สถาบันการเงินอื่น | - | 412 | 412 | - | 1,045 | 1,045 |
| รวมในประเทศ | 2,092 | 43,305 | 45,397 | 1,629 | 23,301 | 24,930 |
| บวก: ดอกเบี้ยค้างรับ | - | 16 | 16 | - | 7 | 7 |
| หัก: ค่าเผื่อนี้สงสัยจะสูญ | - | (102) | (102) | - | (124) | (124) |
| รวมในประเทศ - สุทธิ | 2,092 | 43,219 | 45,311 | 1,629 | 23,184 | 24,813 |
| ต่างประเทศ | | | | | | |
| เงินดอลลาร์สหรัฐฯ | 552 | 667 | 1,219 | 113 | - | 113 |
| เงินเยน | 47 | - | 47 | 185 | - | 185 |
| เงินยูโร | 25 | - | 25 | 190 | - | 190 |
| เงินสกุลอื่น | 151 | - | 151 | 218 | - | 218 |
| รวมต่างประเทศ | 775 | 667 | 1,442 | 706 | - | 706 |
| บวก: ดอกเบี้ยค้างรับ | - | 9 | 9 | - | - | - |
| รวมต่างประเทศ - สุทธิ | 775 | 676 | 1,451 | 706 | - | 706 |
| รวมในประเทศและต่างประเทศ - สุทธิ | 2,867 | 43,895 | 46,762 | 2,335 | 23,184 | 25,519 |

10. เงินลงทุน

10.1 จำแนกตามประเภทเงินลงทุน

(หน่วย: ล้านบาท)

| | งบการเงินรวม | | | |
|--|---------------------|-----------------------------------|---------------------|--------------|
| | ณ วันที่ 31 ธันวาคม | | | |
| | 2552 | | 2551 | |
| ราคาทุน/ ราคาทุนตัด จำหน่าย | มูลค่า ยุติธรรม* | ราคาทุน/ ราคาทุนตัด จำหน่าย | มูลค่า ยุติธรรม* | |
| เงินลงทุนชั่วคราว | | | | |
| เงินลงทุนเพื่อค้า | | | | |
| หลักทรัพย์รัฐบาลและรัฐวิสาหกิจ | 7,348 | 7,339 | 3,624 | 3,635 |
| บวก (หัก): ค่าเผื่อการปรับมูลค่า | (9) | - | 11 | - |
| รวม | 7,339 | 7,339 | 3,635 | 3,635 |
| เงินลงทุนเพื่อขาย | | | | |
| หลักทรัพย์รัฐบาลและรัฐวิสาหกิจ | 1,916 | 1,917 | 2,751 | 2,754 |
| ตราสารหนี้ภาคเอกชน | 210 | 214 | - | - |
| ตราสารหนี้ที่มีอนุพันธ์แฝง | 388 | 393 | - | - |
| รวม | 2,514 | 2,524 | 2,751 | 2,754 |
| บวก: ค่าเผื่อการปรับมูลค่า | 10 | - | 3 | - |
| รวม | 2,524 | 2,524 | 2,754 | 2,754 |
| รวมเงินลงทุนชั่วคราว - สุทธิ | 9,863 | | 6,389 | |
| เงินลงทุนระยะยาว | | | | |
| เงินลงทุนเพื่อขาย | | | | |
| หลักทรัพย์รัฐบาลและรัฐวิสาหกิจ | 9,677 | 9,482 | 1,610 | 1,706 |
| ตราสารหนี้ภาคเอกชน | 25 | - | 258 | 211 |
| ตราสารทุนในประเทศที่อยู่ในความต้องการของตลาด | 327 | 313 | 327 | 253 |
| ตราสารทุนต่างประเทศที่อยู่ในความต้องการของตลาด | - | 231 | - | 143 |
| ตราสารหนี้ที่มีอนุพันธ์แฝง | 252 | 257 | 1,072 | 1,101 |
| หน่วยลงทุน | 527 | 416 | 671 | 471 |
| รวม | 10,808 | 10,699 | 3,938 | 3,885 |
| บวก: ค่าเผื่อการปรับมูลค่า | 199 | - | 282 | - |
| หัก: ค่าเผื่อการด้อยค่า | (308) | - | (335) | - |
| รวม | 10,699 | 10,699 | 3,885 | 3,885 |

(หน่วย: ล้านบาท)

| | งบการเงินรวม | | | |
|---|---------------------|-----------------------------------|---------------------|--|
| | ณ วันที่ 31 ธันวาคม | | | |
| | 2552 | | 2551 | |
| ราคาทุน/ ราคาทุนตัด จำหน่าย | มูลค่า ยุติธรรม* | ราคาทุน/ ราคาทุนตัด จำหน่าย | มูลค่า ยุติธรรม* | |
| ตราสารหนี้ที่จะถือจนครบกำหนด | | | | |
| ตัวสัญญาใช้เงินจากบริษัทบริหารสินทรัพย์ไทย | 2,905 | | 3,261 | |
| หัก: ค่าเผื่อการด้อยค่า | (2,191) | | (2,167) | |
| รวม | 714 | | 1,094 | |
| เงินลงทุนทั่วไป | | | | |
| ตราสารทุนในประเทศที่ไม่อยู่ในความต้องการของตลาด | 120 | | 98 | |
| ตราสารทุนต่างประเทศที่ไม่อยู่ในความต้องการของตลาด | 14 | | 15 | |
| หน่วยลงทุน | 145 | | 144 | |
| รวม | 279 | | 257 | |
| หัก: ค่าเผื่อการด้อยค่า | (77) | | (77) | |
| รวม | 202 | | 180 | |
| รวมเงินลงทุนระยะยาว - สุทธิ | 11,615 | | 5,159 | |

* มูลค่ายุติธรรมของตราสารหนี้ที่จะถือจนครบกำหนดและเงินลงทุนทั่วไป (ดูหมายเหตุข้อ 38.6 ค)

(หน่วย: ล้านบาท)

| | งบการเงินเฉพาะกิจการ | | | |
|-------------------------------------|----------------------|-----------------------------------|---------------------|-------|
| | ณ วันที่ 31 ธันวาคม | | | |
| | 2552 | | 2551 | |
| ราคาทุน/ ราคาทุนตัด จำหน่าย | มูลค่า ยุติธรรม* | ราคาทุน/ ราคาทุนตัด จำหน่าย | มูลค่า ยุติธรรม* | |
| เงินลงทุนชั่วคราว | | | | |
| เงินลงทุนเพื่อค้า | | | | |
| หลักทรัพย์รัฐบาลและรัฐวิสาหกิจ | 7,348 | 7,339 | 3,624 | 3,635 |
| บวก (หัก): ค่าเผื่อการปรับมูลค่า | (9) | - | 11 | - |
| รวม | 7,339 | 7,339 | 3,635 | 3,635 |
| เงินลงทุนเพื่อขาย | | | | |
| หลักทรัพย์รัฐบาลและรัฐวิสาหกิจ | 1,902 | 1,903 | 2,693 | 2,696 |
| ตราสารหนี้ภาคเอกชน | 210 | 214 | - | - |
| ตราสารหนี้ที่มีอนุพันธ์แฝง | 388 | 393 | - | - |
| รวม | 2,500 | 2,510 | 2,693 | 2,696 |
| บวก: ค่าเผื่อการปรับมูลค่า | 10 | - | 3 | - |
| รวม | 2,510 | 2,510 | 2,696 | 2,696 |
| รวมเงินลงทุนชั่วคราว - สุทธิ | 9,849 | | 6,331 | |

(หน่วย: ล้านบาท)

| | งบการเงินเฉพาะกิจการ | | | |
|---|-----------------------------------|---------------------|-----------------------------------|---------------------|
| | ณ วันที่ 31 ธันวาคม | | | |
| | 2552 | | 2551 | |
| | ราคาทุน/ ราคาทุนตัด จำหน่าย | มูลค่า ยุติธรรม* | ราคาทุน/ ราคาทุนตัด จำหน่าย | มูลค่า ยุติธรรม* |
| เงินลงทุนระยะยาว | | | | |
| เงินลงทุนเผื่อขาย | | | | |
| หลักทรัพย์รัฐบาลและรัฐวิสาหกิจ | 9,677 | 9,482 | 1,610 | 1,706 |
| ตราสารหนี้ภาคเอกชน | 25 | - | 258 | 211 |
| ตราสารทุนในประเทศที่อยู่ในความต้องการของตลาด | 327 | 312 | 327 | 253 |
| ตราสารทุนต่างประเทศที่อยู่ในความต้องการของตลาด | - | 231 | - | 143 |
| ตราสารหนี้ที่มีอนุพันธ์แฝง | 252 | 257 | 1,072 | 1,101 |
| หน่วยลงทุน | 517 | 412 | 662 | 468 |
| รวม | 10,798 | 10,694 | 3,929 | 3,882 |
| บวก: ค่าเผื่อการปรับมูลค่า | 204 | - | 288 | - |
| หัก: ค่าเผื่อการด้อยค่า | (308) | - | (335) | - |
| รวม | 10,694 | 10,694 | 3,882 | 3,882 |
| ตราสารหนี้ที่จะถือจนครบกำหนด | | | | |
| ตัวสัญญาใช้เงินจากบริษัทบริหารสินทรัพย์ไทย | 2,905 | | 3,261 | |
| หัก: ค่าเผื่อการด้อยค่า | (2,191) | | (2,167) | |
| รวม | 714 | | 1,094 | |
| เงินลงทุนทั่วไป | | | | |
| ตราสารทุนในประเทศที่ไม่อยู่ในความต้องการของตลาด | 119 | | 97 | |
| ตราสารทุนต่างประเทศที่ไม่อยู่ในความต้องการของตลาด | 14 | | 15 | |
| หน่วยลงทุน | 145 | | 144 | |
| รวม | 278 | | 256 | |
| หัก: ค่าเผื่อการด้อยค่า | (77) | | (77) | |
| รวม | 201 | | 179 | |
| รวมเงินลงทุนระยะยาว - สุทธิ | 11,609 | | 5,155 | |

* มูลค่ายุติธรรมของตราสารหนี้ที่จะถือจนครบกำหนดและเงินลงทุนทั่วไป (ดูหมายเหตุข้อ 38.6 ค)

ณ วันที่ 31 ธันวาคม 2552 ธนาคารมีภาระผูกพันซึ่งยังไม่ได้บันทึกบัญชีที่เกิดจากการทำสัญญาซื้อตราสารหนี้จำนวนรวม 2,354 ล้านบาท (2551: 5,453 ล้านบาท) และสัญญาขายจำนวนรวม 2,286 ล้านบาท (2551: 5,711 ล้านบาท)

ณ วันที่ 31 ธันวาคม 2552 ธนาคารมีภาระผูกพันตามสัญญาลงทุนในการซื้อหน่วยลงทุนเป็นสกุลเงินเหรียญสหรัฐเป็นจำนวนเงิน 11 ล้านบาท (2551: 17 ล้านบาท) ซึ่งแปลงค่าด้วยอัตราแลกเปลี่ยน ณ วันที่ในงบดุล

10.2 จำแนกตามระยะเวลาคงเหลือของตราสารหนี้

เงินลงทุนในตราสารหนี้ที่ไม่ใช่เงินลงทุนเพื่อค้าจำแนกตามระยะเวลาคงเหลือสรุปได้ดังนี้

| | (หน่วย: ล้านบาท) | | | |
|--|--------------------------|--------------|--------------|---------------|
| | งบการเงินรวม | | | |
| | ณ วันที่ 31 ธันวาคม 2552 | | | |
| | ครบกำหนดภายใน | | | |
| | 1 ปี | 1 ปี – 5 ปี | เกิน 5 ปี | รวม |
| เงินลงทุนเพื่อขาย | | | | |
| หลักทรัพย์รัฐบาลและรัฐวิสาหกิจ | 1,916 | 8,472 | 1,205 | 11,593 |
| ตราสารหนี้ภาคเอกชน | 235 | - | - | 235 |
| ตราสารหนี้ที่มีอนุพันธ์แฝง | 388 | 252 | - | 640 |
| หน่วยลงทุน | - | - | - | - |
| รวม | 2,539 | 8,724 | 1,205 | 12,468 |
| บวก (หัก): ค่าเผื่อการปรับมูลค่า | 10 | (145) | (45) | (180) |
| หัก: ค่าเผื่อการด้อยค่า | (25) | - | - | (25) |
| รวม | 2,524 | 8,579 | 1,160 | 12,263 |
| ตราสารหนี้ที่จะถือจนครบกำหนด | | | | |
| ตัวสัญญาใช้เงินจากบรรษัทบริหารสินทรัพย์ไทย | - | 2,905 | - | 2,905 |
| หัก: ค่าเผื่อการด้อยค่า | - | (2,191) | - | (2,191) |
| รวม | - | 714 | - | 714 |

(หน่วย: ล้านบาท)

| | งบการเงินรวม | | | |
|--|--------------------------|--------------|------------|--------------|
| | ณ วันที่ 31 ธันวาคม 2551 | | | |
| | ครบกำหนดภายใน | | | |
| | 1 ปี | 1 ปี – 5 ปี | เกิน 5 ปี | รวม |
| เงินลงทุนเพื่อขาย | | | | |
| หลักทรัพย์รัฐบาลและรัฐวิสาหกิจ | 2,751 | 1,415 | 195 | 4,361 |
| ตราสารหนี้ภาคเอกชน | 48 | 210 | - | 258 |
| ตราสารหนี้ที่มีอนุพันธ์แฝง | - | 1,072 | - | 1,072 |
| หน่วยลงทุน | - | 145 | - | 145 |
| รวม | 2,799 | 2,842 | 195 | 5,836 |
| บวก: ค่าเผื่อการปรับมูลค่า | 3 | 159 | 22 | 184 |
| หัก: ค่าเผื่อการด้อยค่า | (48) | (3) | - | (51) |
| รวม | 2,754 | 2,998 | 217 | 5,969 |
| ตราสารหนี้ที่จะถึงจนครบกำหนด | | | | |
| † ตัวสัญญาใช้เงินจากบรรษัทบริหารสินทรัพย์ไทย | - | 3,261 | - | 3,261 |
| หัก: ค่าเผื่อการด้อยค่า | - | (2,167) | - | (2,167) |
| รวม | - | 1,094 | - | 1,094 |

(หน่วย: ล้านบาท)

| | งบการเงินเฉพาะกิจการ | | | |
|--|--------------------------|--------------|--------------|---------------|
| | ณ วันที่ 31 ธันวาคม 2552 | | | |
| | ครบกำหนดภายใน | | | |
| | 1 ปี | 1 ปี – 5 ปี | เกิน 5 ปี | รวม |
| เงินลงทุนเพื่อขาย | | | | |
| หลักทรัพย์รัฐบาลและรัฐวิสาหกิจ | 1,902 | 8,472 | 1,205 | 11,579 |
| ตราสารหนี้ภาคเอกชน | 235 | - | - | 235 |
| ตราสารหนี้ที่มีอนุพันธ์แฝง | 388 | 252 | - | 640 |
| หน่วยลงทุน | - | - | - | - |
| รวม | 2,525 | 8,724 | 1,205 | 12,454 |
| บวก (หัก): ค่าเผื่อการปรับมูลค่า | 10 | (145) | (45) | (180) |
| หัก: ค่าเผื่อการด้อยค่า | (25) | - | - | (25) |
| รวม | 2,510 | 8,579 | 1,160 | 12,249 |
| ตราสารหนี้ที่จะถึงจนครบกำหนด | | | | |
| † ตัวสัญญาใช้เงินจากบรรษัทบริหารสินทรัพย์ไทย | - | 2,905 | - | 2,905 |
| หัก: ค่าเผื่อการด้อยค่า | - | (2,191) | - | (2,191) |
| รวม | - | 714 | - | 714 |

(หน่วย: ล้านบาท)

| | งบการเงินเฉพาะกิจการ | | | |
|---|--------------------------|-----------|-----|---------|
| | ณ วันที่ 31 ธันวาคม 2551 | | | |
| | ครบกำหนดภายใน | | | รวม |
| 1 ปี | 1 ปี - 5 ปี | เกิน 5 ปี | | |
| เงินลงทุนเพื่อขาย | | | | |
| หลักทรัพย์รัฐบาลและรัฐวิสาหกิจ | 2,693 | 1,415 | 195 | 4,303 |
| ตราสารหนี้ภาคเอกชน | 48 | 210 | - | 258 |
| ตราสารหนี้ที่มีอนุพันธ์แฝง | - | 1,072 | - | 1,072 |
| หน่วยลงทุน | - | 145 | - | 145 |
| รวม | 2,741 | 2,842 | 195 | 5,778 |
| บวก: ค่าเผื่อการปรับมูลค่า | 3 | 159 | 22 | 184 |
| หัก: ค่าเผื่อการด้อยค่า | (48) | (3) | - | (51) |
| รวม | 2,696 | 2,998 | 217 | 5,911 |
| ตราสารหนี้ที่จะถึงจนครบกำหนด | | | | |
| ตั๋วสัญญาใช้เงินจากบรรษัทบริหารสินทรัพย์ไทย | - | 3,261 | - | 3,261 |
| หัก: ค่าเผื่อการด้อยค่า | - | (2,167) | - | (2,167) |
| รวม | - | 1,094 | - | 1,094 |

ณ วันที่ 31 ธันวาคม 2551 หน่วยลงทุนในงบการเงินรวมและงบการเงินเฉพาะกิจการ จำนวนเงิน 145 ล้านบาท เป็นหน่วยลงทุนในตราสารหนี้ที่ธนาคารซื้อจากกองทุนรวม ซึ่งบริหารโดยบริษัทย่อยแห่งหนึ่ง ทั้งนี้เพื่อเป็นการแก้ไขสภาพคล่องของกองทุนที่บริหารโดยบริษัทย่อยแห่งนั้นตามแนวทางที่ได้รับอนุมัติจากธปท. ในระหว่างปีหน่วยลงทุนดังกล่าวได้มีการไถ่ถอนทั้งจำนวน โดยบริษัทย่อยอยู่ระหว่างชำระบัญชีกองทุนรวมเหล่านั้น

10.3 ส่วนเกินทุนจากการเปลี่ยนแปลงมูลค่าเงินลงทุน

| | (หน่วย: ล้านบาท) | | | | | |
|--|---------------------|------|----------------------|---------------------|------|------|
| | งบการเงินรวม | | งบการเงินเฉพาะกิจการ | | | |
| | ณ วันที่ 31 ธันวาคม | 2552 | 2551 | ณ วันที่ 31 ธันวาคม | 2552 | 2551 |
| ส่วนเกินทุนจากการเปลี่ยนแปลงมูลค่าเงินลงทุน | | | | | | |
| ตราสารหนี้ | 7 | 129 | 7 | 128 | | |
| ตราสารทุน | 287 | 145 | 281 | 145 | | |
| รวม | 294 | 274 | 288 | 273 | | |
| ส่วนต่ำกว่าทุนจากการเปลี่ยนแปลงมูลค่าเงินลงทุน | | | | | | |
| ตราสารหนี้ | (134) | - | (134) | - | | |
| ตราสารทุน | (9) | (84) | (5) | (70) | | |
| รวม | (143) | (84) | (139) | (70) | | |
| รวม | 151 | 190 | 149 | 203 | | |

10.4 เงินลงทุนในตราสารทุนที่ธนาคารและบริษัทย่อยถือหุ้นตั้งแต่ร้อยละ 10 ขึ้นไปของจำนวนหุ้นที่ออกจำหน่ายแล้วของนิติบุคคลนั้นมีดังต่อไปนี้

| ชื่อบริษัท | ประเภทธุรกิจ | ประเภทของหลักทรัพย์ | งบการเงินรวมและงบการเงินเฉพาะกิจการ | | | | | | | | |
|----------------------------|-----------------|---------------------|-------------------------------------|-----------|------------------|---------------------|--------------------------|-----------|--------------------------------|-----------|------|
| | | | ทุนชำระแล้ว | | สัดส่วนเงินลงทุน | | มูลค่าเงินลงทุนตามบัญชี* | | เงินปันผลสำหรับปีสิ้นสุดวันที่ | | |
| | | | ณ วันที่ 31 ธันวาคม | 2552 | 2551 | ณ วันที่ 31 ธันวาคม | 2552 | 2551 | ณ วันที่ 31 ธันวาคม | 2552 | 2551 |
| | | | (ล้านบาท) | (ล้านบาท) | (ร้อยละ) | (ร้อยละ) | (ล้านบาท) | (ล้านบาท) | (ล้านบาท) | (ล้านบาท) | |
| บริษัทที่เกี่ยวข้อง | | | | | | | | | | | |
| บจก. วิงแพท | ผลิตเครื่องหนัง | หุ้นสามัญ | 70 | 70 | 14.29 | 14.29 | - | - | - | - | |

* มูลค่าเงินลงทุนตามบัญชี หมายถึง ราคาทุนหักค่าเผื่อการด้อยค่า (ถ้ามี)

10.5 เงินลงทุนในหน่วยลงทุนที่ธนาคารและบริษัทย่อยถือหุ้นตั้งแต่ร้อยละ 10 ของหน่วยลงทุนที่ออกจำหน่าย จำแนกตามประเภทหน่วยลงทุนสรุปได้ดังนี้

| | (หน่วย: ล้านบาท) | | | | | |
|------------------------|---------------------|------|----------------------|---------------------|------|------|
| | งบการเงินรวม | | งบการเงินเฉพาะกิจการ | | | |
| | ณ วันที่ 31 ธันวาคม | 2552 | 2551 | ณ วันที่ 31 ธันวาคม | 2552 | 2551 |
| หน่วยลงทุนในตราสารทุน | 179 | 115 | 175 | 112 | | |
| หน่วยลงทุนในตราสารหนี้ | - | 148 | - | 148 | | |
| หน่วยลงทุนแบบยืดหยุ่น | 237 | 208 | 237 | 208 | | |
| รวม | 416 | 471 | 412 | 468 | | |

10.6 เงินลงทุนในบริษัทย่อยและบริษัทร่วม

| ชื่อบริษัท | ประเภทกิจการ | ประเภทหลักทรัพย์ที่ลงทุน | มูลค่าเงินลงทุน | | | | | |
|--|------------------------------------|--------------------------|--|---|---|---|--|--|
| | | | ทุนชำระแล้ว ณ วันที่ 31 ธันวาคม 2552 (ล้านบาท) | สัดส่วนการถือหุ้น ณ วันที่ 31 ธันวาคม 2552 (ร้อยละ) | งบการเงินเฉพาะกิจการ (วิธีราคาทุน) ณ วันที่ 31 ธันวาคม 2552 (ล้านบาท) | งบการเงินรวม (วิธีส่วนได้เสีย) ณ วันที่ 31 ธันวาคม 2552 (ล้านบาท) | เงินปันผลรับ สำหรับปีสิ้นสุดวันที่ 31 ธันวาคม 2551 (ล้านบาท) | |
| บริษัทย่อย | | | | | | | | |
| บจก. ยูเอบี ดีเอสซี (ไทย) | ดีเอสซี | หุ้นสามัญ | 320 | 99.99 | 320 | - | - | |
| บดจ. ยูเอบี (ไทย) จำกัด | จัดการกองทุนรวม | หุ้นสามัญ | 100 | 99.99 | 135 | - | - | |
| บมจ. ยูเอบี รัตนสิน | ทำระบอบุหรี่เสร็จแล้ว | หุ้นสามัญ | - | 99.99 | - | - | 111* | |
| บจก. ยูเอบี บูลเดียน แอนด์ ฟิวเจอร์ (ไทย) | นายหน้าซื้อขายสัญญาซื้อขายล่วงหน้า | หุ้นสามัญ | 150 | 75.00 | 113 | - | - | |
| บจก. ยูเอบี เซอริสเขต | ติดตามทางغامหน้า | หุ้นสามัญ | 60 | 99.99 | 60 | - | - | |
| บริษัทร่วม | | | | | | | | |
| บมจ. แอกซ่าประกันภัย | ประกันวินาศภัย | หุ้นสามัญ | 353 | 22.06 | 121 | 131 | 10 | |
| เงินลงทุนในบริษัทย่อยและบริษัทร่วม - สุทธิ | | | 749 | | 860 | 131 | 10 | |

* ในงบการเงินรวม ณ วันที่ 31 ธันวาคม 2551 ไม่รวมงบการเงินของบมจ. ยูเอบี รัตนสิน ซึ่งได้เลิกกิจการและอยู่ระหว่างชำระบัญชี ดังนั้นเงินลงทุนดังกล่าวจึงแสดงตามราคาทุน

ข้อมูลทางการเงินตามที่แสดงอยู่ในงบการเงินของบริษัทร่วม (บมจ. แอช่าประกันภัย) โดยสรุปมีดังนี้

| | (หน่วย: ล้านบาท) | |
|--|---------------------|-------|
| | ณ วันที่ 31 ธันวาคม | |
| | 2552 | 2551 |
| ทุนเรียกชำระ | 353 | 353 |
| มูลค่ายุติธรรมของบริษัท (มูลค่าสินทรัพย์สุทธิ) | 132 | 129 |
| สินทรัพย์รวม | 1,815 | 1,888 |
| หนี้สินรวม | 1,216 | 1,302 |
| รายได้รวมสำหรับปี | 1,191 | 1,372 |
| กำไรสุทธิสำหรับปี | 45 | 55 |
| เงินปันผลรับระหว่างปี | 10 | - |

รายการกระทบยอดส่วนของผู้ถือหุ้นที่แสดงในงบการเงินรวมและงบการเงินเฉพาะของธนาคารมีดังนี้

| | (หน่วย: ล้านบาท) | |
|---|---------------------|------------|
| | ณ วันที่ 31 ธันวาคม | |
| | 2552 | 2551 |
| ส่วนของผู้ถือหุ้นในงบการเงินเฉพาะของธนาคาร | 29,652 | 29,068 |
| รายการกระทบยอด | | |
| ส่วนแบ่งผลกำไรจากเงินลงทุนตามวิธีส่วนได้เสียสะสม | 1,014 | 806 |
| เงินปันผลรับจากบริษัทร่วมสะสม | (79) | (69) |
| ส่วนของผู้ถือหุ้นส่วนน้อย | 28 | 30 |
| การด้อยค่าค่าความนิยมสะสม | - | (1) |
| ส่วนเกินทุน (ส่วนต่ำกว่าทุน) จากการปรับมูลค่าเงินลงทุนของบริษัทย่อย | 2 | (13) |
| รวมรายการกระทบยอด | 965 | 753 |
| ส่วนของผู้ถือหุ้นในงบการเงินรวม | 30,617 | 29,821 |

11. เงินให้สินเชื่อและดอกเบี่ยค้างรับ

11.1 จำแนกตามประเภทสินเชื่อ

| | (หน่วย: ล้านบาท) | | | |
|-----------------------------|--------------------------|--------------------------|--------------------------|--------------------------|
| | งบการเงินรวม | | งบการเงินเฉพาะกิจการ | |
| | ณ วันที่ 31 ธันวาคม 2552 | ณ วันที่ 31 ธันวาคม 2551 | ณ วันที่ 31 ธันวาคม 2552 | ณ วันที่ 31 ธันวาคม 2551 |
| เงินเบิกเกินบัญชี | 13,532 | 14,811 | 13,532 | 14,811 |
| เงินให้กู้ยืม | 90,094 | 95,455 | 90,015 | 95,374 |
| ตัวเงิน | 37,098 | 46,007 | 39,041 | 47,862 |
| ลูกหนี้ตามสัญญาเช่าซื้อ | 315 | 272 | - | - |
| ลูกหนี้ตามสัญญาเช่าการเงิน | 2,296 | 2,173 | - | - |
| อื่น ๆ | 635 | 594 | 245 | 270 |
| รวม | 143,970 | 159,312 | 142,833 | 158,317 |
| บวก: ดอกเบี่ยค้างรับ | 313 | 510 | 317 | 518 |
| หัก: ค่าเผื่อหนี้สงสัยจะสูญ | (6,162) | (5,989) | (5,941) | (5,767) |
| รวม | 138,121 | 153,833 | 137,209 | 153,068 |

11.2 จำแนกตามระยะเวลาที่เหลือของสัญญาการให้สินเชื่อ

| | (หน่วย: ล้านบาท) | | | |
|---|--------------------------|--------------------------|--------------------------|--------------------------|
| | งบการเงินรวม | | งบการเงินเฉพาะกิจการ | |
| | ณ วันที่ 31 ธันวาคม 2552 | ณ วันที่ 31 ธันวาคม 2551 | ณ วันที่ 31 ธันวาคม 2552 | ณ วันที่ 31 ธันวาคม 2551 |
| ไม่เกิน 1 ปี* | 81,422 | 89,201 | 80,642 | 88,859 |
| เกิน 1 ปี | 62,548 | 70,111 | 62,191 | 69,458 |
| รวม | 143,970 | 159,312 | 142,833 | 158,317 |
| บวก: ดอกเบี่ยค้างรับ | 313 | 510 | 317 | 518 |
| รวมเงินให้สินเชื่อและดอกเบี่ยค้างรับ | 144,283 | 159,822 | 143,150 | 158,835 |

* รวมสัญญาที่ไม่ได้กำหนดระยะเวลาและสัญญาที่ครบกำหนดแล้ว

11.3 จำแนกตามสกุลเงินและถิ่นที่อยู่ของลูกค้าหนี้

(หน่วย: ล้านบาท)

| | งบการเงินรวม | | | | | |
|--------------------------------------|---------------------|------------|---------|----------|------------|---------|
| | ณ วันที่ 31 ธันวาคม | | | | | |
| | 2552 | | | 2551 | | |
| | ในประเทศ | ต่างประเทศ | รวม | ในประเทศ | ต่างประเทศ | รวม |
| เงินบาท | 140,621 | 181 | 140,802 | 153,673 | 280 | 153,953 |
| เงินดอลลาร์สหรัฐฯ | 2,912 | - | 2,912 | 4,922 | 244 | 5,166 |
| เงินสกุลอื่น | 256 | - | 256 | 193 | - | 193 |
| รวม | 143,789 | 181 | 143,970 | 158,788 | 524 | 159,312 |
| บวก: ดอกเบี้ยค้างรับ | 313 | - | 313 | 506 | 4 | 510 |
| รวมเงินให้สินเชื่อและดอกเบี้ยค้างรับ | 144,102 | 181 | 144,283 | 159,294 | 528 | 159,822 |

(หน่วย: ล้านบาท)

| | งบการเงินเฉพาะกิจการ | | | | | |
|--------------------------------------|----------------------|------------|---------|----------|------------|---------|
| | ณ วันที่ 31 ธันวาคม | | | | | |
| | 2552 | | | 2551 | | |
| | ในประเทศ | ต่างประเทศ | รวม | ในประเทศ | ต่างประเทศ | รวม |
| เงินบาท | 139,484 | 181 | 139,665 | 152,678 | 280 | 152,958 |
| เงินดอลลาร์สหรัฐฯ | 2,912 | - | 2,912 | 4,922 | 244 | 5,166 |
| เงินสกุลอื่น | 256 | - | 256 | 193 | - | 193 |
| รวม | 142,652 | 181 | 142,833 | 157,793 | 524 | 158,317 |
| บวก: ดอกเบี้ยค้างรับ | 317 | - | 317 | 514 | 4 | 518 |
| รวมเงินให้สินเชื่อและดอกเบี้ยค้างรับ | 142,969 | 181 | 143,150 | 158,307 | 528 | 158,835 |

11.4 จำแนกตามประเภทธุรกิจและการจัดชั้น

(หน่วย: ล้านบาท)

| | งบการเงินเฉพาะกิจการ | | | | | |
|--------------------------------------|--------------------------|-----------------------|--------------------|-------|----------------|---------|
| | ณ วันที่ 31 ธันวาคม 2552 | | | | | |
| | ปกติ | กล่าวถึง เป็นพิเศษ | ต่ำกว่า มาตรฐาน | สงสัย | สงสัย จะสูญ | รวม |
| การเกษตรและเหมืองแร่ | 504 | 7 | 55 | - | 417 | 983 |
| อุตสาหกรรมการผลิตและการพาณิชย์ | 40,552 | 2,512 | 594 | 28 | 4,402 | 48,088 |
| ธุรกิจอสังหาริมทรัพย์และการก่อสร้าง | 9,370 | 597 | 41 | - | 366 | 10,374 |
| การสาธารณสุขโภชนาการและบริการ | 15,420 | 479 | 8 | 1 | 204 | 16,112 |
| สินเชื่อเพื่อที่อยู่อาศัย | 43,962 | 432 | 391 | 180 | 1,017 | 45,982 |
| อื่น ๆ | 19,929 | 554 | 419 | 279 | 113 | 21,294 |
| รวม | 129,737 | 4,581 | 1,508 | 488 | 6,519 | 142,833 |
| บวก: ดอกเบี้ยค้างรับ | 286 | 31 | - | - | - | 317 |
| รวมเงินให้สินเชื่อและดอกเบี้ยค้างรับ | 130,023 | 4,612 | 1,508 | 488 | 6,519 | 143,150 |

(หน่วย: ล้านบาท)

| | งบการเงินเฉพาะกิจการ | | | | | |
|--------------------------------------|--------------------------|-----------------------|--------------------|-------|----------------|---------|
| | ณ วันที่ 31 ธันวาคม 2551 | | | | | |
| | ปกติ | กล่าวถึง เป็นพิเศษ | ต่ำกว่า มาตรฐาน | สงสัย | สงสัย จะสูญ | รวม |
| การเกษตรและเหมืองแร่ | 721 | 11 | 66 | 1 | 461 | 1,260 |
| อุตสาหกรรมการผลิตและการพาณิชย์ | 49,232 | 3,590 | 698 | 92 | 3,731 | 57,343 |
| ธุรกิจอสังหาริมทรัพย์และการก่อสร้าง | 9,491 | 642 | 37 | 10 | 413 | 10,593 |
| การสาธารณสุขโภชนาการและบริการ | 17,286 | 285 | 86 | 10 | 140 | 17,807 |
| สินเชื่อเพื่อที่อยู่อาศัย | 46,529 | 636 | 337 | 194 | 850 | 48,546 |
| อื่น ๆ | 21,532 | 648 | 273 | 201 | 114 | 22,768 |
| รวม | 144,791 | 5,812 | 1,497 | 508 | 5,709 | 158,317 |
| บวก: ดอกเบี้ยค้างรับ | 482 | 36 | - | - | - | 518 |
| รวมเงินให้สินเชื่อและดอกเบี้ยค้างรับ | 145,273 | 5,848 | 1,497 | 508 | 5,709 | 158,835 |

ณ วันที่ 31 ธันวาคม 2552 และ 2551 บริษัทย่อยแห่งหนึ่งมีเงินให้สินเชื่อจำแนกตามระยะเวลาคงค้างได้ ดังนี้

| | (หน่วย: ล้านบาท) | |
|----------------|--------------------------|-------|
| | ณ วันที่ 31 ธันวาคม 2552 | 2551 |
| 1-30 วัน | 2,857 | 2,599 |
| 31-90 วัน | 54 | 61 |
| 91-180 วัน | 19 | 5 |
| 181-365 วัน | 5 | 28 |
| 365 วัน ขึ้นไป | 145 | 157 |
| รวม | 3,080 | 2,850 |

11.5 จำแนกตามประเภทการจัดชั้นตามหลักเกณฑ์ของธนาคารแห่งประเทศไทย

| | (หน่วย: ล้านบาท) | | | | | |
|---|--|--------------------------------|---------|-------------------------------------|---|--------------------------------|
| | งบการเงินเฉพาะกิจการ ณ วันที่ 31 ธันวาคม 2552 | | | | | |
| | เงินให้ สินเชื่อและ ดอกเบี้ย ค้างรับ | สินทรัพย์อื่น ที่เกี่ยวข้อง | รวม | มูลหนี้ หลังหัก หลักประกัน ** | อัตรา ถัวเฉลี่ย ที่ใช้ใน การตั้งค่าเผื่อ (ร้อยละ) | ค่าเผื่อ หนี้สงสัย จะสูญ |
| จัดชั้นปกติ * | 130,023 | 7 | 130,030 | 43,983 | 1.0 | 440 |
| จัดชั้นกล่าวถึงเป็นพิเศษ * | 4,612 | 1 | 4,613 | 2,413 | 2.0 | 48 |
| จัดชั้นต่ำกว่ามาตรฐาน | 1,508 | 4 | 1,512 | 586 | 100.0 | 586 |
| จัดชั้นสงสัย | 488 | 1 | 489 | 264 | 100.0 | 264 |
| จัดชั้นสงสัยจะสูญ | 6,519 | 1 | 6,520 | 3,714 | 100.0 | 3,714 |
| ค่าเผื่อหนี้สงสัยจะสูญส่วนที่เกิน จากอัตราขั้นต่ำของรพท. | - | - | - | - | - | 895 |
| รวม | 143,150 | 14 | 143,164 | 50,960 | | 5,947 |

หมายเหตุ:

* มูลหนี้มูลค่าตามบัญชีของลูกหนี้จัดชั้นปกติและลูกหนี้จัดชั้นกล่าวถึงเป็นพิเศษที่ใช้ในการคำนวณค่าเผื่อหนี้สงสัยจะสูญไม่รวมดอกเบี้ยค้างรับ

** มูลหนี้หลังหักหลักประกัน หมายถึงมูลหนี้หลังหัก (1) มูลค่าปัจจุบันของกระแสเงินสดที่คาดว่าจะได้รับจากลูกหนี้ หรือ (2) มูลค่าปัจจุบันของกระแสเงินสดที่คาดว่าจะได้รับจากการจำหน่ายหลักประกัน หรือ (3) มูลค่าที่คาดว่าจะได้รับคืนจากการพิจารณากันสำรองเป็นกลุ่มหนี้ (Collective Approach) แล้วแต่กรณี

(หน่วย: ล้านบาท)

| งบการเงินเฉพาะกิจการ | | | | | | |
|---|---|--------------------------------|---------|-------------------------------------|---|--------------------------------|
| ณ วันที่ 31 ธันวาคม 2551 | | | | | | |
| | เงินให้ สินเชื่อและ ดอกเบี้ย ค้างรับ | สินทรัพย์อื่น ที่เกี่ยวข้อง | รวม | มูลหนี้ หลังหัก หลักประกัน ** | อัตรา ถัวเฉลี่ย ที่ใช้ใน การตั้งค่าเผื่อ (ร้อยละ) | ค่าเผื่อ หนี้สงสัย จะสูญ |
| จัดชั้นปกติ * | 145,273 | 4 | 145,277 | 51,908 | 1.0 | 519 |
| จัดชั้นกล่าวถึงเป็นพิเศษ * | 5,848 | - | 5,848 | 2,557 | 2.0 | 51 |
| จัดชั้นต่ำกว่ามาตรฐาน | 1,497 | 2 | 1,499 | 548 | 100.0 | 548 |
| จัดชั้นสงสัย | 508 | - | 508 | 212 | 100.0 | 212 |
| จัดชั้นสงสัยจะสูญ | 5,709 | 1 | 5,710 | 3,490 | 100.0 | 3,490 |
| ค่าเผื่อหนี้สงสัยจะสูญส่วนที่เกิน จากอัตราขั้นต่ำของธปท. | - | - | - | - | | 950 |
| รวม | 158,835 | 7 | 158,842 | 58,715 | | 5,770 |

หมายเหตุ:

* มูลหนี้มูลค่าตามบัญชีของลูกหนี้จัดชั้นปกติและลูกหนี้จัดชั้นกล่าวถึงเป็นพิเศษที่ใช้ในการคำนวณค่าเผื่อหนี้สงสัยจะสูญไม่รวมดอกเบี้ยค้างรับ

** มูลหนี้หลังหักหลักประกัน หมายถึงมูลหนี้หลังหัก (1) มูลค่าปัจจุบันของกระแสเงินสดที่คาดว่าจะได้รับจากลูกหนี้ หรือ (2) มูลค่าปัจจุบันของกระแสเงินสดที่คาดว่าจะได้รับจากการจำหน่ายหลักประกัน หรือ (3) มูลค่าที่คาดว่าจะได้รับคืนจากการพิจารณากันสำรองเป็นกลุ่มหนี้ (Collective Approach) แล้วแต่กรณี

ณ วันที่ 31 ธันวาคม 2552 ค่าเผื่อหนี้สงสัยจะสูญข้างต้นได้รวมค่าเผื่อการด้อยค่าของสินทรัพย์อื่นที่เกี่ยวข้องจำนวน 6 ล้านบาท (2551: 3 ล้านบาท)

ณ วันที่ 31 ธันวาคม 2552 บริษัทย่อยแห่งหนึ่งมีค่าเผื่อหนี้สงสัยจะสูญจำนวน 221 ล้านบาท (2551: 222 ล้านบาท)

ณ วันที่ 31 ธันวาคม 2552 ธนาคารและบริษัทย่อยแห่งหนึ่ง มีรายได้รอการตัดบัญชีของตัวเงินซื้อลด ลูกหนี้เช่าซื้อและลูกหนี้ตามสัญญาเช่าการเงินซึ่งแสดงสุทธิจากยอดเงินให้สินเชื่อในงบการเงินรวม จำนวน 280 ล้านบาท (2551: 252 ล้านบาท) งบการเงินเฉพาะกิจการ 12 ล้านบาท (2551: 21 ล้านบาท)

ณ วันที่ 31 ธันวาคม 2552 และ 2551 ธนาคารมีเงินให้สินเชื่อแก่ลูกหนี้รายย่อยที่ไม่มีหลักประกันจัดชั้นตามประกาศของธปท. สำหรับลูกหนี้โดยคุณภาพ (ไม่รวมลูกหนี้จัดชั้นปกติและกล่าวถึงเป็นพิเศษ) ที่กันสำรองเป็นกลุ่มลูกหนี้ (Collective Approach) ดังนี้

(หน่วย: ล้านบาท)

| จำนวนวันค้างชำระ (วัน) | งบการเงินเฉพาะกิจการ ณ วันที่ 31 ธันวาคม 2552 | | |
|------------------------|--|--|----------------------------|
| | เงินให้สินเชื่อแก่ ลูกหนี้รายย่อย ที่ไม่มีหลักประกัน | อัตราร้อยละ ที่ใช้ในการตั้งค่าเผื่อ (ร้อยละ) | ค่าเผื่อหนี้ สงสัยจะสูญ |
| | 0-119 | 400 | 49 - 69 |
| 120-179 | 287 | 63 - 88 | 213 |
| รวม | 687 | | 429 |

(หน่วย: ล้านบาท)

| จำนวนวันค้างชำระ (วัน) | งบการเงินเฉพาะกิจการ ณ วันที่ 31 ธันวาคม 2551 | | |
|------------------------|--|--|----------------------------|
| | เงินให้สินเชื่อแก่ ลูกหนี้รายย่อย ที่ไม่มีหลักประกัน | อัตราร้อยละ ที่ใช้ในการตั้งค่าเผื่อ (ร้อยละ) | ค่าเผื่อหนี้ สงสัยจะสูญ |
| | 0-119 | 257 | 22 - 60 |
| 120-179 | 189 | 35 - 85 | 129 |
| รวม | 446 | | 257 |

11.6 ลูกหนี้ตามสัญญาเช่าซื้อ/เช่าทางการเงิน

บริษัทย่อยแห่งหนึ่งมีลูกหนี้ภายใต้สัญญาเช่าซื้อและสัญญาเช่าทางการเงิน - สุทธิ ณ วันที่ 31 ธันวาคม 2552 เป็นจำนวนเงิน 2,611 ล้านบาท (2551: 2,445 ล้านบาท) ซึ่งส่วนใหญ่เป็นสัญญาเช่าซื้อและสัญญาเช่าทางการเงินสำหรับยานพาหนะและเครื่องจักรอายุของสัญญามีระยะเวลาอยู่ระหว่าง 3 ถึง 5 ปี และส่วนใหญ่คิดดอกเบี้ยในอัตราร้อยละคงที่ตามที่ระบุในสัญญา

(หน่วย: ล้านบาท)

| | ณ วันที่ 31 ธันวาคม 2552 | | | | |
|---|---|--------|--------------|---------------|-------|
| | จำนวนเงินที่ถึงกำหนดชำระจ่ายตามสัญญาเช่า หนี้ที่ไม่ก่อ | | | | |
| | ไม่เกิน 1 ปี | 1-5 ปี | มากกว่า 5 ปี | ให้เกิดรายได้ | รวม |
| ผลรวมของเงินลงทุนขั้นต้นทั้งสิ้นตามสัญญาเช่า | 1,274 | 1,552 | - | 53 | 2,879 |
| รายได้รอการตัดบัญชี* | (119) | (144) | - | (5) | (268) |
| มูลค่าปัจจุบันของจำนวนเงินขั้นต้นที่ลูกหนี้ต้อง จ่ายตามสัญญาเช่า | 1,155 | 1,408 | - | 48 | 2,611 |
| ค่าเผื่อหนี้สงสัยจะสูญ | | | | | 94 |

* สุทธิจากค่านายหน้าและค่าใช้จ่ายทางตรงที่เกิดขึ้นเมื่อเริ่มแรกจากการให้เช่าซื้อหรือตัดจ่าย (ถ้ามี)

(หน่วย: ล้านบาท)

| | ณ วันที่ 31 ธันวาคม 2551 | | | | |
|---|--|--------|--------------|----------------------------|-------|
| | จำนวนเงินที่ถึงกำหนดชำระจ่ายตามสัญญาเช่า | | | | |
| | ไม่เกิน 1 ปี | 1-5 ปี | มากกว่า 5 ปี | หนี้ที่ไม่ก่อให้เกิดรายได้ | รวม |
| ผลรวมของเงินลงทุนขั้นต้นทั้งสิ้นตามสัญญาเช่า | 1,254 | 1,347 | - | 75 | 2,676 |
| รายได้รอการตัดบัญชี * | (108) | (117) | - | (6) | (231) |
| มูลค่าปัจจุบันของจำนวนเงินขั้นต้นที่ลูกหนี้ต้องจ่ายตามสัญญาเช่า | 1,146 | 1,230 | - | 69 | 2,445 |
| ค่าเผื่อหนี้สงสัยจะสูญ | | | | | 98 |

* สรุทิจากค่านายหน้าและค่าใช้จ่ายทางตรงที่เกิดขึ้นเมื่อเริ่มแรกจากการให้เช่าซื้อรถตัดจ่าย (ถ้ามี)

11.7 สินเชื่อที่ธนาคารระงับการรับรู้รายได้

ธนาคารมีเงินให้สินเชื่อที่ธนาคารระงับการรับรู้รายได้ตามเกณฑ์ของธปท. (สินเชื่อด้วยคุณภาพ และสินเชื่อด้วยคุณภาพที่อยู่ระหว่างการปรับโครงสร้างหนี้) ดังนี้

| | (หน่วย: ล้านบาท) | | |
|---|---|-------|------|
| | งบการเงินเฉพาะกิจการ ณ วันที่ 31 ธันวาคม | 2552 | 2551 |
| สินเชื่อที่ธนาคารระงับการรับรู้รายได้ (เงินต้น) | 8,632 | 8,314 | |
| คิดเป็นอัตราร้อยละของเงินให้สินเชื่อทั้งสิ้น * | 4.64 | 4.58 | |

* เงินให้สินเชื่อรวมรายการระหว่างธนาคารและตลาดเงิน

ณ วันที่ 31 ธันวาคม 2552 สินเชื่อที่ธนาคารระงับการรับรู้รายได้ข้างต้นรวมเงินให้กู้ยืมแก่สถาบันการเงิน ซึ่งแสดงรวมในรายการระหว่างธนาคารและตลาดเงินจำนวน 117 ล้านบาท (2551: 600 ล้านบาท)

ณ วันที่ 31 ธันวาคม 2552 บริษัทย่อยแห่งหนึ่งมีเงินให้สินเชื่อที่หยุดรับรู้รายได้ตามนโยบายการบัญชีของบริษัทย่อยตามที่กล่าวในหมายเหตุประกอบงบการเงินข้อ 5.1 เป็นจำนวนเงิน 169 ล้านบาท (2551: 190 ล้านบาท) คิดเป็นอัตราร้อยละของเงินให้สินเชื่อของบริษัทย่อยทั้งสิ้น 5.47 (2551: ร้อยละ 6.65)

11.8 การปรับโครงสร้างหนี้

ในระหว่างปีสิ้นสุดวันที่ 31 ธันวาคม 2552 และ 2551 ธนาคารได้ทำสัญญาปรับโครงสร้างหนี้กับลูกหนี้โดยมีจำนวนรายและภาระหนี้คงค้าง (รวมดอกเบี้ยค้างรับตามบัญชี) ก่อนการปรับโครงสร้างหนี้ดังต่อไปนี้

| | (หน่วย: ล้านบาท) | |
|-------------------------------------|----------------------------------|-------|
| | งบการเงินเฉพาะกิจการ | |
| | สำหรับปีสิ้นสุดวันที่ 31 ธันวาคม | |
| | 2552 | 2551 |
| ภาระหนี้คงค้างก่อนปรับโครงสร้างหนี้ | 2,637 | 1,213 |
| จำนวนราย | 14,313 | 8,240 |

ลูกหนี้ที่ได้รับการปรับโครงสร้างหนี้สำหรับปีสิ้นสุดวันที่ 31 ธันวาคม 2552 และ 2551 ตามที่กล่าวข้างต้น จำแนกตามวิธีการปรับโครงสร้างหนี้มีรายละเอียดดังต่อไปนี้

| | (หน่วย: ล้านบาท) | | | | |
|--|---------------------------------------|-----------------------|-----------------------|----------------------|-----------------------|
| | งบการเงินเฉพาะกิจการ | | | | |
| | สำหรับปีสิ้นสุดวันที่ 31 ธันวาคม 2552 | | | | |
| ประเภทของการปรับโครงสร้างหนี้ | จำนวนราย | มูลหนี้ | ประเภท | มูลค่า | มูลหนี้ |
| | | ก่อนปรับโครงสร้างหนี้ | ของสินทรัพย์ที่รับโอน | ยุติธรรมของสินทรัพย์ | หลังปรับโครงสร้างหนี้ |
| รับโอนสินทรัพย์เพื่อชำระหนี้ทั้งหมด | 44 | 207 | เงินสด | 207 | - |
| เปลี่ยนแปลงเงื่อนไขชำระหนี้ | 14,264 | 1,797 | - | - | 1,797 |
| รับโอนสินทรัพย์ และเปลี่ยนแปลงเงื่อนไขชำระหนี้ | 5 | 633 | เงินสด/ หุ้นสามัญ | 346 | 269 |
| รวม | 14,313 | 2,637 | | 553 | 2,066 |

| | (หน่วย: ล้านบาท) | | | | |
|-------------------------------------|---------------------------------------|-----------------------|-----------------------|----------------------|-----------------------|
| | งบการเงินเฉพาะกิจการ | | | | |
| | สำหรับปีสิ้นสุดวันที่ 31 ธันวาคม 2551 | | | | |
| ประเภทของการปรับโครงสร้างหนี้ | จำนวนราย | มูลหนี้ | ประเภท | มูลค่า | มูลหนี้ |
| | | ก่อนปรับโครงสร้างหนี้ | ของสินทรัพย์ที่รับโอน | ยุติธรรมของสินทรัพย์ | หลังปรับโครงสร้างหนี้ |
| รับโอนสินทรัพย์เพื่อชำระหนี้ทั้งหมด | 2 | 9 | เงินสด | 9 | - |
| เปลี่ยนแปลงเงื่อนไขชำระหนี้ | 8,238 | 1,204 | - | - | 1,204 |
| รวม | 8,240 | 1,213 | | 9 | 1,204 |

ธนาคารได้บันทึกผลขาดทุนจากการปรับโครงสร้างหนี้สำหรับปี โดยจำหน่ายจากบัญชีค่าเผื่อหนี้สงสัยจะสูญซึ่งธนาคารได้ตั้งสำรองไว้เต็มจำนวนสำหรับลูกหนี้เหล่านี้แล้ว ดังนั้นจึงมิได้บันทึกผลขาดทุนจากการปรับโครงสร้างหนี้จำนวนดังกล่าวในงบกำไรขาดทุน

ลูกหนี้ที่ได้รับการปรับโครงสร้างหนี้โดยวิธีเปลี่ยนแปลงเงื่อนไขการชำระหนี้ ในระหว่างปีสิ้นสุดวันที่ 31 ธันวาคม 2552 และ 2551 ตามที่กล่าวข้างต้นสามารถจำแนกระยะเวลาการผ่อนชำระตามสัญญาการปรับโครงสร้างหนี้ได้ดังนี้

| | งบการเงินเฉพาะกิจการ | | |
|--|---------------------------------------|-----------------------|-------|
| | สำหรับปีสิ้นสุดวันที่ 31 ธันวาคม 2552 | | |
| | จำนวนราย | มูลหนี้ (ล้านบาท) | |
| ก่อนปรับโครงสร้างหนี้ | | หลังปรับโครงสร้างหนี้ | |
| ช่วงระยะเวลาการผ่อนชำระตามสัญญาปรับโครงสร้างหนี้ | | | |
| ไม่เกิน 5 ปี | 14,033 | 2,230 | 1,866 |
| 5-10 ปี | 36 | 83 | 83 |
| 10-15 ปี | 39 | 31 | 31 |
| เกินกว่า 15 ปี | 161 | 86 | 86 |
| รวม | 14,269 | 2,430 | 2,066 |

| | งบการเงินเฉพาะกิจการ | | |
|--|---------------------------------------|-----------------------|-------|
| | สำหรับปีสิ้นสุดวันที่ 31 ธันวาคม 2551 | | |
| | จำนวนราย | มูลหนี้ (ล้านบาท) | |
| ก่อนปรับโครงสร้างหนี้ | | หลังปรับโครงสร้างหนี้ | |
| ช่วงระยะเวลาการผ่อนชำระตามสัญญาปรับโครงสร้างหนี้ | | | |
| ไม่เกิน 5 ปี | 8,159 | 1,100 | 1,100 |
| 5-10 ปี | 26 | 25 | 25 |
| 10-15 ปี | 18 | 21 | 21 |
| เกินกว่า 15 ปี | 35 | 58 | 58 |
| รวม | 8,238 | 1,204 | 1,204 |

ณ วันที่ 31 ธันวาคม 2552 และ 2551 ธนาคารมีลูกหนี้ปรับโครงสร้างหนี้โดยมีภาระหนี้คงเหลือดังต่อไปนี้

| | (หน่วย: ล้านบาท) | |
|---|----------------------|-------------------------------------|
| | งบการเงินเฉพาะกิจการ | |
| | จำนวนราย | ภาระหนี้หลังปรับโครงสร้างหนี้คงค้าง |
| ลูกหนี้ปรับโครงสร้างหนี้ ณ วันที่ 31 ธันวาคม 2552 | 19,017 | 4,883 |
| ลูกหนี้ปรับโครงสร้างหนี้ ณ วันที่ 31 ธันวาคม 2551 | 11,102 | 3,981 |

ณ วันที่ 31 ธันวาคม 2552 ธนาคารมีภาระผูกพันคงเหลือที่จะให้ลูกหนี้ปรับโครงสร้างหนี้กู้เพิ่มเติมจำนวนเงิน 226 ล้านบาท (2551: 202 ล้านบาท)

11.9 การโอนสินทรัพย์ให้บรรษัทบริหารสินทรัพย์ไทย

เมื่อวันที่ 12 ตุลาคม 2544 ธนาคารได้ทำสัญญาโอนสินทรัพย์กับบรรษัทบริหารสินทรัพย์ไทย (“บสท.”) ภายใต้พระราชกำหนดบรรษัทบริหารสินทรัพย์ไทย พ.ศ. 2544 เพื่อโอนสินทรัพย์ด้วยคุณภาพภายใต้สัญญาดังกล่าวธนาคารจะได้รับตัวสัญญาใช้เงินประเภทมีดอกเบี้ยและเปลี่ยนมือไม่ได้มีระยะเวลา 10 ปีนับแต่วันออกตัว มีอัตราดอกเบี้ยเท่ากับอัตราดอกเบี้ยเงินฝากเฉลี่ยของธนาคารพาณิชย์ไทยขนาดใหญ่ 5 แห่ง คำนวณเป็นรายไตรมาสและครบกำหนดชำระดอกเบี้ยทุกวันทำการสุดท้ายของปี โดยมีกองทุนเพื่อการฟื้นฟูและพัฒนาระบบสถาบันการเงินเป็นผู้อ่าวัด มูลค่าหน้าตัวสัญญาใช้เงินดังกล่าวมีมูลค่าเท่ากับมูลค่าที่ต่ำกว่าระหว่าง (ก) มูลค่าทรัพย์สินที่เป็นหลักประกัน หรือ (ข) มูลค่าตามบัญชีของเงินให้สินเชื่อและดอกเบี้ยค้างรับสำหรับงวดค้างชำระสามเดือนตามหลักเกณฑ์ของบสท.

ตามเงื่อนไขของพระราชกำหนดบรรษัทบริหารสินทรัพย์ไทย พ.ศ. 2544 บสท. และธนาคารจะต้องแบ่งปันผลกำไรและขาดทุนที่เกิดจากการบริหารสินทรัพย์ด้วยคุณภาพของบสท. ซึ่งเป็นไปตามเงื่อนไขที่ระบุในสัญญา ณ สิ้นปีที่ห้า และสิ้นปีที่สิบ นับแต่วันที่ 1 กรกฎาคม 2544 ทั้งนี้ ในการคำนวณผลกำไรขาดทุนดังกล่าวให้คำนึงถึงต้นทุนในการรับโอน และค่าใช้จ่ายทั้งปวงในการดำเนินการของบสท. รวมทั้งดอกเบี้ยของตัวสัญญาใช้เงิน โดยในกรณีที่บสท. มีผลขาดทุนจากสินทรัพย์ด้วยคุณภาพที่รับโอนมาจากธนาคาร ธนาคารจะเป็นผู้รับผิดชอบผลขาดทุนส่วนแรกจำนวนไม่เกินร้อยละ 20 ของราคาโอน ผลขาดทุนส่วนที่สองซึ่งมีจำนวนไม่เกินร้อยละ 20 ของราคาโอน บสท. และธนาคารจะร่วมกันรับผิดชอบฝ่ายละครึ่ง สำหรับผลขาดทุนส่วนที่เหลือบสท. จะรับทั้งหมด ส่วนกรณีที่บสท. ได้รับผลกำไรจากสินทรัพย์ด้วยคุณภาพที่รับโอนมาจากธนาคาร ผลกำไรส่วนแรกจำนวน ไม่เกินร้อยละ 20 ของราคาโอน บสท. และธนาคารจะแบ่งกันฝ่ายละครึ่ง ทั้งนี้หากยังคงมีกำไรเหลืออีกธนาคารจะได้รับผลกำไรส่วนหลังนี้ในจำนวนที่ไม่เกินมูลหนี้ตามบัญชีหักด้วยราคาโอนและผลกำไรส่วนแรก

เมื่อวันที่ 20 พฤษภาคม 2547 บสท. ได้มีหนังสือถึงธนาคารแจ้งว่า บสท. อยู่ระหว่างการสอบสวนการลดมูลค่าของหลักประกันที่เป็นเครื่องจักรและสินค้าคงเหลือที่จำเป็นหลักประกันของลูกหนี้รายใหญ่รายหนึ่ง ซึ่งธนาคารได้โอนลูกหนี้ด้วยคุณภาพรายดังกล่าวให้แก่บสท. ในเดือนตุลาคม 2544 จดหมายดังกล่าวมีข้อโต้แย้งเกี่ยวกับการจำนำเครื่องจักรและสินค้าคงเหลือซึ่งไม่เคยส่งมอบไปยังสถานที่ของผู้โอนซึ่งเป็นผู้รับจำนำ สัญญาจำนำทำขึ้นโดยไม่มีเจตนาที่จะให้ผูกพันกันจริง ดังนั้น สิทธิสัญญาจำนำจึงนำมาใช้บังคับไม่ได้

ตามความเห็นทางกฎหมายซึ่งธนาคารได้รับจากที่ปรึกษากฎหมาย ผู้บริหารของธนาคารได้ประเมินถึงความเป็นไปได้ที่ธนาคารจะต้องยอมรับการลดมูลค่าตัวสัญญาใช้เงินโดยบสท. จากเหตุโต้แย้งของ บสท. เกี่ยวกับการจำนำทรัพย์สินดังกล่าว ดังนั้นธนาคารจึงไม่คาดว่าจะมีผลขาดทุนเพิ่มเติมที่เกิดจากผลของเหตุการณ์ดังกล่าว

ต่อมาเมื่อวันที่ 30 มิถุนายน 2549 ธนาคารได้รับจดหมายจาก บสท. แจ้งว่าคณะกรรมการบสท. มีมติไม่กำหนดราคารับโอนสำหรับเครื่องจักรดังกล่าว เนื่องจากไม่ถือว่าเป็นหลักประกันตามกฎหมาย และได้แจ้งให้ธนาคารแก้ไขข้อมูลสรุปของลูกหนี้ที่โอนในอดีตโดยปรับลดมูลค่าหลักประกันจำนำ และราคาโอนของลูกหนี้ด้วยคุณภาพรายดังกล่าวลงเป็นจำนวนเงิน 1,660 ล้านบาท อย่างไรก็ตามฝ่ายบริหารของธนาคารไม่เห็นด้วยกับมติของคณะกรรมการบสท. ข้างต้น และธนาคารได้ออกจดหมายลงวันที่ 31 กรกฎาคม 2549 ไปยังบสท. เพื่อยืนยันความถูกต้องของราคาโอนตามเดิม

นอกจากนี้ ธนาคารได้รับจดหมายจาก บสท. ลงวันที่ 10 กรกฎาคม 2549 และวันที่ 7 ธันวาคม 2549 ขอให้ธนาคารสอบสวนมูลค่าหลักประกันของสินทรัพย์ด้วยคุณภาพที่โอนไปบสท. ในส่วนที่เป็นสิทธิการเช่าและพิจารณาว่าธนาคารมีปริมสิทธิในสิทธิการเช่านั้นตามกฎหมายหรือไม่ โดยหากธนาคารไม่มีปริมสิทธิ บสท. ขอให้ธนาคารพิจารณาปรับลดมูลค่าหลักประกันและราคาโอนของสินทรัพย์ด้วยคุณภาพดังกล่าวจำนวน 5.4 ล้านบาท ทั้งนี้ ฝ่ายบริหารของธนาคารได้ยืนยันความมีปริมสิทธิเหนือหลักประกัน ณ วันโอน และยืนยันความถูกต้องของราคาโอนที่ได้รายงานไว้เดิม

เมื่อวันที่ 28 พฤศจิกายน 2549 ธนาคารได้รับรายงานผลการบริหารสินทรัพย์ด้วยคุณภาพ ณ สิ้นปีที่ 5 จากบสท. โดยธนาคารจะต้องทำหนังสือโต้แย้งหรือคัดค้านหากไม่เห็นด้วยกับรายงาน ผลการบริหารสินทรัพย์ดังกล่าวข้างต้น ทั้งนี้ธนาคารได้ทำจดหมายลงวันที่ 15 มกราคม 2550 เพื่อโต้แย้งและคัดค้านรายงานผลการบริหารสินทรัพย์ดังกล่าวซึ่งรวมถึงการยืนยันความถูกต้องของราคาโอนเดิมตามที่กล่าวในสองวรรคก่อนด้วย

เมื่อวันที่ 15 ตุลาคม 2550 ธนาคารได้ดำเนินการฟ้องร้องดำเนินคดีกับ บสท. อันเกิดจากผลของการโต้แย้งข้างต้น โดยศาลชั้นต้นพิพากษาให้ธนาคารชนะคดี เมื่อวันที่ 12 มีนาคม 2552 อย่างไรก็ตาม บสท. ได้ยื่นอุทธรณ์ ซึ่งคดีดังกล่าวยังอยู่ในกระบวนการของศาลอุทธรณ์

โดยรวมยอดลูกหนี้ด้วยคุณภาพที่ธนาคารได้โอนให้แก่บสท. มีมูลค่าโดยรวมตามบัญชีก่อนหักค่าเผื่อหนี้สงสัยจะสูญ ณ วันโอนรวมทั้งสิ้น 10,582 ล้านบาท ซึ่งโอนไปในราคามูลค่าทรัพย์สินที่เป็นหลักประกันหรือมูลค่าตามบัญชีของเงินให้สินเชื่อและดอกเบี้ยค้างรับที่ต่ำกว่ารวม 6,399 ล้านบาท ซึ่งจำนวนนี้ได้รวมมูลค่าของหลักประกันตามที่กล่าวไว้ข้างต้น ทั้งนี้ฝ่ายบริหารของธนาคารได้พิจารณาตั้งสำรองเมื่อผลขาดทุนที่อาจจะเกิดขึ้นจากการแบ่งปันผลกำไรและขาดทุนที่เกิดจากการบริหารสินทรัพย์ด้วยคุณภาพของบสท. ไว้แล้วเป็นจำนวนเงิน 2,191 ล้านบาท

ณ วันที่ 31 ธันวาคม 2552 มูลค่าตัวสัญญาใช้เงินที่ได้รับจากบสท. คงเหลือ (ก่อนปรับราคาตามจดหมายที่ได้รับแจ้งจากบสท. ดังกล่าวข้างต้น) คิดเป็นจำนวนเงิน 2,905 (2551: 3,261 ล้านบาท) โดยสำหรับปีสิ้นสุดวันที่ 31 ธันวาคม 2552 ธนาคารได้รับชำระเงินจากบสท. เพื่อชำระเงินต้นตามตัวสัญญาใช้เงินและดอกเบี้ยเป็นจำนวน 356 ล้านบาท และ 23 ล้านบาท ตามลำดับ (2551: เงินต้นจำนวน 464 ล้านบาท และดอกเบี้ยจำนวน 6 ล้านบาท ตามลำดับ)

12. ค่าเผื่อหนี้สงสัยจะสูญ

(หน่วย: ล้านบาท)

| | งบการเงินเฉพาะกิจการ | | | | | | |
|--------------------------|---------------------------------------|-------------------|----------------|-------|------------|----------------|---------|
| | สำหรับปีสิ้นสุดวันที่ 31 ธันวาคม 2552 | | | | | | |
| | ปกติ | กล่าวถึงเป็นพิเศษ | ต่ำกว่ามาตรฐาน | สงสัย | สงสัยจะสูญ | สำรองส่วนเพิ่ม | รวม |
| ยอดต้นปี | 519 | 51 | 546 | 212 | 3,489 | 950 | 5,767 |
| หนี้สงสัยจะสูญ (โอนกลับ) | (82) | (3) | 18 | 52 | 1,937 | (55) | 1,867 |
| โอนกลับสำรองสำหรับ | | | | | | | |
| สถาบันการเงิน | 3 | - | 19 | - | - | - | 22 |
| หนี้สูญตัดบัญชี | - | - | - | - | (1,710) | - | (1,710) |
| อื่น ๆ | - | - | (1) | (1) | (3) | - | (5) |
| ยอดปลายปี | 440 | 48 | 582 | 263 | 3,713 | 895 | 5,941 |

(หน่วย: ล้านบาท)

| | งบการเงินเฉพาะกิจการ | | | | | | |
|--------------------------|---------------------------------------|-----------------------|--------------------|-------|----------------|--------------------|---------|
| | สำหรับปีสิ้นสุดวันที่ 31 ธันวาคม 2551 | | | | | | |
| | ปกติ | กล่าวถึง เป็นพิเศษ | ต่ำกว่า มาตรฐาน | สงสัย | สงสัย จะสูญ | สำรอง ส่วนเพิ่ม | รวม |
| ยอดต้นปี | 468 | 9 | 442 | 415 | 3,549 | 300 | 5,183 |
| หนี้สงสัยจะสูญ (โอนกลับ) | 161 | 42 | 106 | (203) | 988 | 650 | 1,744 |
| โอนไปสำรองสำหรับ | | | | | | | |
| สถาบันการเงิน | (110) | - | - | - | - | - | (110) |
| หนี้สูญตัดบัญชี | - | - | - | - | (1,049) | - | (1,049) |
| อื่น ๆ | - | - | (2) | - | 1 | - | (1) |
| ยอดปลายปี | 519 | 51 | 546 | 212 | 3,489 | 950 | 5,767 |

ณ วันที่ 31 ธันวาคม 2552 และ 2551 บริษัทย่อยแห่งหนึ่งมีรายละเอียดค่าเพื่อหนี้สงสัยจะสูญดังนี้

(หน่วย: ล้านบาท)

| | สำหรับปีสิ้นสุดวันที่ 31 ธันวาคม | |
|-------------------|----------------------------------|------|
| | 2552 | 2551 |
| ยอดต้นปี | 222 | 190 |
| หนี้สงสัยจะสูญ | 44 | 40 |
| หนี้สูญตัดจำหน่าย | (45) | (8) |
| ยอดปลายปี | 221 | 222 |

13. ทรัพย์สินรอการขาย

ทรัพย์สินรอการขายได้แก่ ทรัพย์สินที่ได้มาจากลูกหนี้ที่มีการปรับโครงสร้างหนี้หรือจากการประมูลซื้อจากการขายทอดตลาดของทรัพย์สินที่ลูกหนี้ได้จำนองไว้

ภายใต้สัญญาปรับโครงสร้างหนี้ ในบางกรณีที่ลูกหนี้ได้ทำการปรับโครงสร้างหนี้โดยวิธีโอนทรัพย์สินชำระหนี้ ธนาคารได้ให้สิทธิแก่ลูกหนี้ในการซื้อคืนทรัพย์สินดังกล่าว (Buyback rights) หรือให้สิทธิแก่ลูกหนี้ในการซื้อทรัพย์สินคืนก่อนผู้อื่น (First refusal rights) ภายในระยะเวลาและราคาที่กำหนดไว้ในสัญญาปรับโครงสร้างหนี้ ทั้งนี้ราคาซื้อคืนที่กำหนดไว้ส่วนใหญ่เป็นราคาที่ตีโอนหรือบวกดอกเบี้ย

ตามเกณฑ์ธปท. ธนาคารพาณิชย์จะต้องแสดงทรัพย์สินของสาขาที่ปิดของธนาคารไว้ภายใต้บัญชี “ทรัพย์สินรอการขาย”

ณ วันที่ 31 ธันวาคม 2552 และ 2551 รายละเอียดทรัพย์สินรอการขายสรุปได้ดังต่อไปนี้

(หน่วย: ล้านบาท)

| ประเภท | งบการเงินรวม | | | | | ส่วนที่มีภาระผูกพันในการให้สิทธิแก่ลูกหนี้ในการซื้อคืนหรือซื้อก่อน |
|-------------------------|--------------|-----------|---------|-----------|---------------------------------------|--|
| | ยอดต้นปี | เพิ่มขึ้น | จำหน่าย | ยอดปลายปี | สำหรับปีสิ้นสุดวันที่ 31 ธันวาคม 2552 | |
| อสังหาริมทรัพย์ | 9,759 | 181 | (1,955) | 7,985 | - | |
| สังหาริมทรัพย์ | - | 12 | (6) | 6 | - | |
| รวม | 9,759 | 193 | (1,961) | 7,991 | - | |
| อื่น ๆ | 98 | - | (76) | 22 | - | |
| รวมทรัพย์สินรอการขาย | 9,857 | 193 | (2,037) | 8,013 | - | |
| หัก: ค่าเผื่อการด้อยค่า | (1,553) | (625) | 445 | (1,733) | - | |
| ทรัพย์สินรอการขายสุทธิ | 8,304 | (432) | (1,592) | 6,280 | - | |

(หน่วย: ล้านบาท)

| ประเภท | งบการเงินรวม | | | | | ส่วนที่มีภาระผูกพันในการให้สิทธิแก่ลูกหนี้ในการซื้อคืนหรือซื้อก่อน |
|-------------------------|--------------|-----------|---------|-----------|---------------------------------------|--|
| | ยอดต้นปี | เพิ่มขึ้น | จำหน่าย | ยอดปลายปี | สำหรับปีสิ้นสุดวันที่ 31 ธันวาคม 2551 | |
| อสังหาริมทรัพย์ | 11,916 | 111 | (2,268) | 9,759 | 5 | |
| สังหาริมทรัพย์ | - | 7 | (7) | - | - | |
| รวม | 11,916 | 118 | (2,275) | 9,759 | 5 | |
| อื่น ๆ | 98 | 1 | (1) | 98 | - | |
| รวมทรัพย์สินรอการขาย | 12,014 | 119 | (2,276) | 9,857 | 5 | |
| หัก: ค่าเผื่อการด้อยค่า | (1,187) | (366) | - | (1,553) | - | |
| ทรัพย์สินรอการขายสุทธิ | 10,827 | (247) | (2,276) | 8,304 | 5 | |

(หน่วย: ล้านบาท)

| ประเภท | งบการเงินเฉพาะกิจการ | | | | | ส่วนที่มีภาระ ผูกพันในการให้ สิทธิแก่ลูกหนี้ ในการซื้อคืน หรือซื้อก่อน |
|-------------------------|---------------------------------------|-----------|---------|-----------|---|--|
| | ยอดต้นปี | เพิ่มขึ้น | จำหน่าย | ยอดปลายปี | | |
| | สำหรับปีสิ้นสุดวันที่ 31 ธันวาคม 2552 | | | | | |
| อสังหาริมทรัพย์ | 9,759 | 181 | (1,955) | 7,985 | - | |
| สังหาริมทรัพย์ | - | - | - | - | - | |
| รวม | 9,759 | 181 | (1,955) | 7,985 | - | |
| อื่น ๆ | 98 | - | (76) | 22 | - | |
| รวมทรัพย์สินรอการขาย | 9,857 | 181 | (2,031) | 8,007 | - | |
| หัก: ค่าเผื่อการด้อยค่า | (1,553) | (600) | 423 | (1,730) | - | |
| ทรัพย์สินรอการขายสุทธิ | 8,304 | (419) | (1,608) | 6,277 | - | |

(หน่วย: ล้านบาท)

| ประเภท | งบการเงินเฉพาะกิจการ | | | | | ส่วนที่มีภาระ ผูกพันในการให้ สิทธิแก่ลูกหนี้ ในการซื้อคืน หรือซื้อก่อน |
|-------------------------|---------------------------------------|-----------|---------|-----------|---|--|
| | ยอดต้นปี | เพิ่มขึ้น | จำหน่าย | ยอดปลายปี | | |
| | สำหรับปีสิ้นสุดวันที่ 31 ธันวาคม 2551 | | | | | |
| อสังหาริมทรัพย์ | 11,916 | 111 | (2,268) | 9,759 | 5 | |
| สังหาริมทรัพย์ | - | - | - | - | - | |
| รวม | 11,916 | 111 | (2,268) | 9,759 | 5 | |
| อื่น ๆ | 98 | 1 | (1) | 98 | - | |
| รวมทรัพย์สินรอการขาย | 12,014 | 112 | (2,269) | 9,857 | 5 | |
| หัก: ค่าเผื่อการด้อยค่า | (1,187) | (366) | - | (1,553) | - | |
| ทรัพย์สินรอการขายสุทธิ | 10,827 | (254) | (2,269) | 8,304 | 5 | |

14. ที่ดิน อาคาร และอุปกรณ์

(หน่วย: ล้านบาท)

| | งบการเงินรวม | | | | รวม |
|--|--------------|-------|---------|-----------------------------------|---------|
| | ที่ดิน | อาคาร | อุปกรณ์ | สินทรัพย์ ระหว่าง ดำเนินการ | |
| ราคาทุน | | | | | |
| 31 ธันวาคม 2551 | 1,393 | 1,431 | 3,878 | 6 | 6,708 |
| ซื้อเพิ่ม | - | - | 228 | 26 | 254 |
| โอนเข้า (ออก) | (1) | (7) | (59) | 15 | (52) |
| จำหน่ายและตัดจำหน่าย | - | - | (67) | - | (67) |
| 31 ธันวาคม 2552 | 1,392 | 1,424 | 3,980 | 47 | 6,843 |
| ส่วนที่ตีราคาเพิ่ม | | | | | |
| 31 ธันวาคม 2551 | 891 | 216 | - | - | 1,107 |
| โอนออก | (9) | (10) | - | - | (19) |
| 31 ธันวาคม 2552 | 882 | 206 | - | - | 1,088 |
| ค่าเสื่อมราคาสะสม | | | | | |
| 31 ธันวาคม 2551 | - | (875) | (2,601) | - | (3,476) |
| ค่าเสื่อมราคาสำหรับปี | - | (20) | (347) | - | (367) |
| โอนออก | - | 10 | 83 | - | 93 |
| จำหน่ายและตัดจำหน่าย | - | - | 57 | - | 57 |
| 31 ธันวาคม 2552 | - | (885) | (2,808) | - | (3,693) |
| ค่าเผื่อการด้อยค่า | | | | | |
| 31 ธันวาคม 2551 | (355) | (93) | (2) | - | (450) |
| เพิ่มขึ้น | - | - | - | - | - |
| 31 ธันวาคม 2552 | (355) | (93) | (2) | - | (450) |
| มูลค่าสุทธิตามบัญชี | | | | | |
| 31 ธันวาคม 2551 | 1,929 | 679 | 1,275 | 6 | 3,889 |
| 31 ธันวาคม 2552 | 1,919 | 652 | 1,170 | 47 | 3,788 |
| ค่าเสื่อมราคาที่อยู่ในงบกำไรขาดทุนสำหรับปีสิ้นสุดวันที่ 31 ธันวาคม | | | | | |
| 2551 | | | | | 386 |
| 2552 | | | | | 367 |

(หน่วย: ล้านบาท)

| | งบการเงินเฉพาะกิจการ | | | | รวม |
|--|----------------------|-------|---------|-----------------------------------|---------|
| | ที่ดิน | อาคาร | อุปกรณ์ | สินทรัพย์ ระหว่าง ดำเนินการ | |
| ราคาทุน | | | | | |
| 31 ธันวาคม 2551 | 1,393 | 1,431 | 3,565 | 6 | 6,395 |
| ซื้อเพิ่ม | - | - | 212 | 26 | 238 |
| โอนเข้า (ออก) | (1) | (7) | 27 | 15 | 34 |
| จำหน่ายและตัดจำหน่าย | - | - | (73) | - | (73) |
| 31 ธันวาคม 2552 | 1,392 | 1,424 | 3,731 | 47 | 6,594 |
| ส่วนที่ตีราคาเพิ่ม | | | | | |
| 31 ธันวาคม 2551 | 891 | 216 | - | - | 1,107 |
| โอนออก | (9) | (10) | - | - | (19) |
| 31 ธันวาคม 2552 | 882 | 206 | - | - | 1,088 |
| ค่าเสื่อมราคาสะสม | | | | | |
| 31 ธันวาคม 2551 | - | (875) | (2,317) | - | (3,192) |
| ค่าเสื่อมราคาสำหรับปี | - | (20) | (331) | - | (351) |
| โอนออก | - | 10 | - | - | 10 |
| จำหน่ายและตัดจำหน่าย | - | - | 55 | - | 55 |
| 31 ธันวาคม 2552 | - | (885) | (2,593) | - | (3,478) |
| ค่าเผื่อการด้อยค่า | | | | | |
| 31 ธันวาคม 2551 | (355) | (93) | - | - | (448) |
| เพิ่มขึ้น | - | - | - | - | - |
| 31 ธันวาคม 2552 | (355) | (93) | - | - | (448) |
| มูลค่าสุทธิตามบัญชี | | | | | |
| 31 ธันวาคม 2551 | 1,929 | 679 | 1,248 | 6 | 3,862 |
| 31 ธันวาคม 2552 | 1,919 | 652 | 1,138 | 47 | 3,756 |
| ค่าเสื่อมราคาที่อยู่ในงบกำไรขาดทุนสำหรับปีสิ้นสุดวันที่ 31 ธันวาคม | | | | | |
| 2551 | | | | | 357 |
| 2552 | | | | | 351 |

ธนาคารได้จัดให้มีการประเมินราคาที่ดินและอาคารครั้งล่าสุดในปี 2550 โดยผู้ประเมินราคาอิสระโดยมีเกณฑ์ที่ใช้ประเมินราคาสินทรัพย์เป็นดังนี้

| | | |
|--------|---|---|
| ที่ดิน | - | เกณฑ์ราคาตลาด |
| อาคาร | - | เกณฑ์ราคาเปลี่ยนแปลงแทนหักค่าเสื่อมราคาสะสม |

ธนาคารบันทึกส่วนต่างที่เกิดจากการตีราคาสินทรัพย์ตามนโยบายบัญชีที่กล่าวไว้ในหมายเหตุประกอบงบการเงินข้อ 5.10

ณ วันที่ 31 ธันวาคม 2552 ธนาคารและบริษัทย่อยมีอาคารและอุปกรณ์จำนวนหนึ่งซึ่งตัดค่าเสื่อมราคาหมดแล้ว แต่ยังใช้งานอยู่ โดยมีราคาตามบัญชี (ราคาทุน) ก่อนหักค่าเสื่อมราคาสะสมเป็นจำนวนเงิน 1,591 ล้านบาท (2551: 1,403 ล้านบาท) เฉพาะธนาคาร: 1,567 ล้านบาท (2551: 1,372 ล้านบาท)

15. สินทรัพย์ไม่มีตัวตน

ณ วันที่ 31 ธันวาคม 2552 และ 2551 สินทรัพย์ไม่มีตัวตนประกอบด้วย

| | (หน่วย: ล้านบาท) | | | |
|---|------------------------|-----------------------------------|--------|-------|
| | งบการเงินรวม | | | |
| | โปรแกรม คอมพิวเตอร์ | สินทรัพย์ ระหว่าง ดำเนินงาน | อื่น ๆ | รวม |
| ราคาทุน | | | | |
| 31 ธันวาคม 2551 | 1,412 | 72 | 4 | 1,488 |
| ซื้อ | 118 | 75 | - | 193 |
| โอนเข้า (ออก) | 113 | (113) | - | - |
| จำหน่ายและตัดจำหน่าย | (14) | - | - | (14) |
| 31 ธันวาคม 2552 | 1,629 | 34 | 4 | 1,667 |
| ค่าตัดจำหน่ายสะสม | | | | |
| 31 ธันวาคม 2551 | (658) | - | (2) | (660) |
| ค่าตัดจำหน่ายสำหรับปี | (115) | - | - | (115) |
| จำหน่ายและตัดจำหน่าย | 14 | - | - | 14 |
| 31 ธันวาคม 2552 | (759) | - | (2) | (761) |
| มูลค่าสุทธิตามบัญชี | | | | |
| 31 ธันวาคม 2551 | 754 | 72 | 2 | 828 |
| 31 ธันวาคม 2552 | 870 | 34 | 2 | 906 |
| อายุการใช้งานคงเหลือ (ปี) | 5-10 | - | - | |
| ค่าตัดจำหน่ายสำหรับปีสิ้นสุดวันที่ 31 ธันวาคม | | | | |
| 2551 | | | | 101 |
| 2552 | | | | 115 |

(หน่วย: ล้านบาท)

| | งบการเงินเฉพาะกิจการ | | | รวม |
|---|----------------------|---------------------------|-------|-------|
| | โปรแกรมคอมพิวเตอร์ | สินทรัพย์ระหว่างดำเนินงาน | อื่นๆ | |
| ราคาทุน | | | | |
| 31 ธันวาคม 2551 | 1,383 | 72 | 2 | 1,457 |
| ซื้อ | 115 | 75 | - | 190 |
| โอนเข้า (ออก) | 113 | (113) | - | - |
| จำหน่ายและตัดจำหน่าย | (14) | - | - | (14) |
| 31 ธันวาคม 2552 | 1,597 | 34 | 2 | 1,633 |
| ค่าตัดจำหน่ายสะสม | | | | |
| 31 ธันวาคม 2551 | (632) | - | - | (632) |
| ค่าตัดจำหน่ายสำหรับปี | (113) | - | - | (113) |
| จำหน่ายและตัดจำหน่าย | 3 | - | - | 3 |
| 31 ธันวาคม 2552 | (742) | - | - | (742) |
| มูลค่าสุทธิตามบัญชี | | | | |
| 31 ธันวาคม 2551 | 751 | 72 | 2 | 825 |
| 31 ธันวาคม 2552 | 855 | 34 | 2 | 891 |
| อายุการใช้งานคงเหลือ (ปี) | 5-10 | - | - | |
| ค่าตัดจำหน่ายสำหรับปีสิ้นสุดวันที่ 31 ธันวาคม | | | | |
| 2551 | | | | 100 |
| 2552 | | | | 113 |

ณ วันที่ 31 ธันวาคม 2552 ธนาคารและบริษัทย่อยมีสินทรัพย์ไม่มีตัวตนจำนวนหนึ่ง ซึ่งตัดจำหน่ายหมดแล้ว แต่ยังใช้งานอยู่ โดยมีราคาตามบัญชี (ราคาทุน) ก่อนหักค่าตัดจำหน่ายสะสมเป็นจำนวนเงิน 166 ล้านบาท (2551: 180 ล้านบาท) เฉพาะธนาคาร: 155 ล้านบาท (2551: 155 ล้านบาท)

16. ภาษีเงินได้รอตัดบัญชี

ณ วันที่ 31 ธันวาคม 2552 และ 2551 รายการที่เกี่ยวข้องกับภาษีเงินได้รอตัดบัญชีสรุปได้ดังนี้

(หน่วย: ล้านบาท)

| | งบการเงินรวม | | | | งบการเงินเฉพาะกิจการ | | | |
|------------------------------------|---------------------|-------|--------------|-------|----------------------|-------|--------------|-------|
| | ณ วันที่ 31 ธันวาคม | | | | ณ วันที่ 31 ธันวาคม | | | |
| | งบดุล | | งบกำไรขาดทุน | | งบดุล | | งบกำไรขาดทุน | |
| | 2552 | 2551 | 2552 | 2551 | 2552 | 2551 | 2552 | 2551 |
| สินทรัพย์ภาษีเงินได้รอตัดบัญชี | | | | | | | | |
| ค่าเผื่อหนี้สงสัยจะสูญ | 335 | 352 | 17 | (205) | 269 | 285 | 17 | (195) |
| ค่าเผื่อการด้อยค่าทรัพย์สิน | | | | | | | | |
| รอการขาย | 520 | 466 | (54) | (110) | 519 | 466 | (53) | (110) |
| ค่าเผื่อการด้อยค่าและปรับมูลค่า | | | | | | | | |
| สินทรัพย์ถาวร | 133 | 133 | 1 | 1 | 133 | 133 | 1 | 1 |
| ค่าเผื่อการด้อยค่าและ | | | | | | | | |
| การปรับมูลค่าเงินลงทุน | 975 | 916 | (5) | (22) | 974 | 915 | (5) | (22) |
| ประมาณการหนี้สิน | 305 | 302 | (7) | 4 | 303 | 301 | (6) | 4 |
| ขาดทุนที่ยังไม่เกิดขึ้นจากอนุพันธ์ | | | | | | | | |
| ทางการเงิน | 2 | - | (346) | - | 2 | - | (346) | - |
| อื่น ๆ | 388 | 376 | (9) | 8 | 280 | 263 | (13) | - |
| | 2,658 | 2,545 | (403) | (324) | 2,480 | 2,363 | (405) | (322) |
| หนี้สินภาษีเงินได้รอตัดบัญชี | | | | | | | | |
| ส่วนเกินทุนจากการตีราคา | | | | | | | | |
| สินทรัพย์ถาวร | 310 | 316 | (2) | (2) | 310 | 316 | (2) | (2) |
| ส่วนเกินทุนจากการเปลี่ยนแปลง | | | | | | | | |
| มูลค่าเงินลงทุน | 118 | 87 | - | - | 118 | 87 | - | - |
| กำไรที่ยังไม่เกิดขึ้นจากอนุพันธ์ | | | | | | | | |
| ทางการเงิน | - | 343 | - | 161 | - | 343 | - | 161 |
| อื่น ๆ | 42 | 54 | (11) | 9 | - | - | - | - |
| | 470 | 800 | (13) | 168 | 428 | 746 | (2) | 159 |
| ภาษีเงินได้รอตัดบัญชี - สุทธิ | 2,188 | 1,745 | | | 2,052 | 1,617 | | |
| ภาษีเงินได้รอตัดบัญชี - รายได้ | | | (416) | (156) | | | (407) | (163) |

ในระหว่างปีสิ้นสุดวันที่ 31 ธันวาคม 2552 และ 2551 ภาษีเงินได้รอดตัดบัญชีสรุปได้ดังนี้

(หน่วย: ล้านบาท)

| | งบการเงินรวม | | งบการเงินเฉพาะกิจการ | |
|-----------------------------|-----------------------|-------|-----------------------|-------|
| | สำหรับปีสิ้นสุดวันที่ | | สำหรับปีสิ้นสุดวันที่ | |
| | 31 ธันวาคม | | 31 ธันวาคม | |
| | 2552 | 2551 | 2552 | 2551 |
| ยอดต้นปี | 1,745 | 1,602 | 1,617 | 1,468 |
| ผลกระทบต่อกำไรขาดทุน | 416 | 156 | 407 | 163 |
| ผลกระทบต่อส่วนของผู้ถือหุ้น | 27 | (13) | 28 | (14) |
| ยอดปลายปี | 2,188 | 1,745 | 2,052 | 1,617 |

ในระหว่างปีสิ้นสุดวันที่ 31 ธันวาคม 2552 และ 2551 ผลรวมของภาษีเงินได้รอดตัดการบัญชีที่เกี่ยวข้องกับรายการที่บันทึกโดยตรงไปยังส่วนของผู้ถือหุ้นสามารถสรุปได้ดังนี้

(หน่วย: ล้านบาท)

| | งบการเงินรวม | | งบการเงินเฉพาะกิจการ | |
|--|---------------------|------|----------------------|------|
| | ณ วันที่ 31 ธันวาคม | | ณ วันที่ 31 ธันวาคม | |
| | 2552 | 2551 | 2552 | 2551 |
| ส่วนขาดทุน (เกินทุน) ที่เกิดจากการเปลี่ยนแปลงมูลค่าเงินลงทุน | 22 | (13) | 23 | (14) |
| ส่วนเกินทุนจากการตีราคาสินทรัพย์ถาวร | 5 | - | 5 | - |
| | 27 | (13) | 28 | (14) |

17. สินทรัพย์อื่น

(หน่วย: ล้านบาท)

| | งบการเงินรวม | | งบการเงินเฉพาะกิจการ | |
|--|---------------------|-------|----------------------|-------|
| | ณ วันที่ 31 ธันวาคม | | ณ วันที่ 31 ธันวาคม | |
| | 2552 | 2551 | 2552 | 2551 |
| รายได้ค้างรับ | 475 | 349 | 450 | 304 |
| พัสดุหนี้ | 97 | 183 | 97 | 183 |
| ค่าใช้จ่ายล่วงหน้าและรายการจ่ายรอดตัดบัญชี | 130 | 209 | 120 | 201 |
| เงินมัดจำ | 359 | 104 | 165 | 90 |
| สิทธิการเช่า - สุทธิ | 143 | 158 | 143 | 158 |
| อื่น ๆ | 39 | 170 | 25 | 128 |
| รวม | 1,243 | 1,173 | 1,000 | 1,064 |

18. สินทรัพย์จัดชั้น

(หน่วย: ล้านบาท)

| | งบการเงินเฉพาะกิจการ | | | | รวม |
|----------------------------|--------------------------|------------------------------------|-----------------------|------------------------------|----------------|
| | ณ วันที่ 31 ธันวาคม 2552 | | | | |
| | เงินลงทุน | เงินให้ สินเชื่อ ⁽¹⁾ | ทรัพย์สิน รอการขาย | สินทรัพย์อื่น ⁽²⁾ | |
| การจัดชั้นสินทรัพย์ | | | | | |
| ปกติ | - | 172,925 | - | 7 | 172,932 |
| กล่าวถึงเป็นพิเศษ | - | 4,581 | - | 1 | 4,582 |
| ต่ำกว่ามาตรฐาน | - | 1,625 | - | 4 | 1,629 |
| สงสัย | - | 488 | - | 1 | 489 |
| สงสัยจะสูญ | 3,275 | 6,519 | 367 | 54 | 10,215 |
| รวม | 3,275 | 186,138 | 367 | 67 | 189,847 |

(1) เงินให้สินเชื่อรวมรายการระหว่างธนาคารและตลาดเงิน

(2) สินทรัพย์อื่นรวมดอกเบี้ยค้างรับของสินเชื่อด้วยคุณภาพ

(หน่วย: ล้านบาท)

| | งบการเงินเฉพาะกิจการ | | | | รวม |
|----------------------------|--------------------------|------------------------------------|-----------------------|------------------------------|----------------|
| | ณ วันที่ 31 ธันวาคม 2551 | | | | |
| | เงินลงทุน | เงินให้ สินเชื่อ ⁽¹⁾ | ทรัพย์สิน รอการขาย | สินทรัพย์อื่น ⁽²⁾ | |
| การจัดชั้นสินทรัพย์ | | | | | |
| ปกติ | - | 167,493 | - | 4 | 167,497 |
| กล่าวถึงเป็นพิเศษ | - | 5,812 | - | - | 5,812 |
| ต่ำกว่ามาตรฐาน | - | 2,097 | - | 2 | 2,099 |
| สงสัย | - | 508 | - | - | 508 |
| สงสัยจะสูญ | 2,716 | 5,709 | 707 | 87 | 9,219 |
| รวม | 2,716 | 181,619 | 707 | 93 | 185,135 |

(1) เงินให้สินเชื่อรวมรายการระหว่างธนาคารและตลาดเงิน

(2) สินทรัพย์อื่นรวมดอกเบี้ยค้างรับของสินเชื่อด้วยคุณภาพ

19. เงินรับฝาก

19.1 จำแนกตามประเภทเงินรับฝาก

| | (หน่วย: ล้านบาท) | | | |
|--------------------------|--------------------------|--------------------------|--------------------------|--------------------------|
| | งบการเงินรวม | | งบการเงินเฉพาะกิจการ | |
| | ณ วันที่ 31 ธันวาคม 2552 | ณ วันที่ 31 ธันวาคม 2551 | ณ วันที่ 31 ธันวาคม 2552 | ณ วันที่ 31 ธันวาคม 2551 |
| จ่ายคืนเมื่อทวงถาม | 4,404 | 4,524 | 4,412 | 4,529 |
| ออมทรัพย์ | 69,853 | 57,028 | 70,019 | 57,112 |
| จ่ายคืนเมื่อสิ้นระยะเวลา | | | | |
| - ไม่ถึง 6 เดือน | 35,348 | 65,397 | 35,348 | 65,397 |
| - 6 เดือนถึง 1 ปี | 18,393 | 24,065 | 18,393 | 24,065 |
| - 1 ปี ขึ้นไป | 23,019 | 10,750 | 23,069 | 10,800 |
| รวม | 151,017 | 161,764 | 151,241 | 161,903 |

19.2 จำแนกตามระยะเวลาที่เหลือของสัญญารับฝากเงิน

| | (หน่วย: ล้านบาท) | | | |
|--------------|--------------------------|--------------------------|--------------------------|--------------------------|
| | งบการเงินรวม | | งบการเงินเฉพาะกิจการ | |
| | ณ วันที่ 31 ธันวาคม 2552 | ณ วันที่ 31 ธันวาคม 2551 | ณ วันที่ 31 ธันวาคม 2552 | ณ วันที่ 31 ธันวาคม 2551 |
| ไม่เกิน 1 ปี | 130,754 | 153,550 | 130,978 | 153,639 |
| เกิน 1 ปี | 20,263 | 8,214 | 20,263 | 8,264 |
| รวม | 151,017 | 161,764 | 151,241 | 161,903 |

19.3 จำแนกตามสกุลเงินและถิ่นที่อยู่ของผู้ฝาก

| | (หน่วย: ล้านบาท) | | | | | |
|-------------------|---------------------|--------------|----------------|----------|------------|---------|
| | งบการเงินรวม | | | | | |
| | ณ วันที่ 31 ธันวาคม | | | | | |
| | 2552 | | 2551 | | | |
| | ในประเทศ | ต่างประเทศ | รวม | ในประเทศ | ต่างประเทศ | รวม |
| เงินบาท | 145,643 | 4,316 | 149,959 | 157,827 | 2,685 | 160,512 |
| เงินดอลลาร์สหรัฐฯ | 528 | 154 | 682 | 699 | 161 | 860 |
| เงินสกุลอื่น ๆ | 150 | 226 | 376 | 149 | 243 | 392 |
| รวม | 146,321 | 4,696 | 151,017 | 158,675 | 3,089 | 161,764 |

(หน่วย: ล้านบาท)

| | งบการเงินเฉพาะกิจการ | | | | | |
|-------------------|----------------------|------------|---------|----------|------------|---------|
| | ณ วันที่ 31 ธันวาคม | | | | | |
| | 2552 | | | 2551 | | |
| | ในประเทศ | ต่างประเทศ | รวม | ในประเทศ | ต่างประเทศ | รวม |
| เงินบาท | 145,867 | 4,316 | 150,183 | 157,966 | 2,685 | 160,651 |
| เงินดอลลาร์สหรัฐฯ | 528 | 154 | 682 | 699 | 161 | 860 |
| เงินสกุลอื่น ๆ | 150 | 226 | 376 | 149 | 243 | 392 |
| รวม | 146,545 | 4,696 | 151,241 | 158,814 | 3,089 | 161,903 |

20. รายการระหว่างธนาคารและตลาดเงิน (หนี้สิน)

(หน่วย: ล้านบาท)

| | งบการเงินรวม | | | | | |
|--------------------------------|---------------------|------------|--------|-------------|------------|-------|
| | ณ วันที่ 31 ธันวาคม | | | | | |
| | 2552 | | | 2551 | | |
| | เมื่อทวงถาม | มีระยะเวลา | รวม | เมื่อทวงถาม | มีระยะเวลา | รวม |
| ในประเทศ | | | | | | |
| ธนาคารแห่งประเทศไทย และกองทุน | | | | | | |
| เพื่อการฟื้นฟูและพัฒนาระบบ | | | | | | |
| สถาบันการเงิน | - | 500 | 500 | - | 716 | 716 |
| ธนาคารพาณิชย์ | 84 | 667 | 751 | 79 | 4,403 | 4,482 |
| ธนาคารอื่น | 1 | - | 1 | 11 | - | 11 |
| บริษัทเงินทุน บริษัทหลักทรัพย์ | | | | | | |
| และบริษัทเครดิตฟองซิเออร์ | 341 | 202 | 543 | 491 | 434 | 925 |
| สถาบันการเงินอื่น | 302 | 272 | 574 | 757 | 281 | 1,038 |
| รวมในประเทศ | 728 | 1,641 | 2,369 | 1,338 | 5,834 | 7,172 |
| ต่างประเทศ | | | | | | |
| เงินดอลลาร์สหรัฐฯ | 9 | 23,992 | 24,001 | 47 | 349 | 396 |
| เงินสกุลอื่น | 1,198 | - | 1,198 | 527 | - | 527 |
| รวมต่างประเทศ | 1,207 | 23,992 | 25,199 | 574 | 349 | 923 |
| รวมในประเทศและต่างประเทศ | 1,935 | 25,633 | 27,568 | 1,912 | 6,183 | 8,095 |

(หน่วย: ล้านบาท)

| | งบการเงินเฉพาะกิจการ | | | | | |
|--|----------------------|------------|--------|-------------|------------|-------|
| | ณ วันที่ 31 ธันวาคม | | | | | |
| | 2552 | | | 2551 | | |
| | เมื่อทวงถาม | มีระยะเวลา | รวม | เมื่อทวงถาม | มีระยะเวลา | รวม |
| ในประเทศ | | | | | | |
| ธนาคารแห่งประเทศไทย และกองทุน เพื่อการฟื้นฟูและพัฒนาระบบ สถาบันการเงิน | - | 500 | 500 | - | 716 | 716 |
| ธนาคารพาณิชย์ | 84 | 667 | 751 | 79 | 4,403 | 4,482 |
| ธนาคารอื่น | 1 | - | 1 | 11 | - | 11 |
| บริษัทเงินทุน บริษัทหลักทรัพย์ และบริษัทเครดิตฟองซิเอร์ | 341 | 202 | 543 | 491 | 434 | 925 |
| สถาบันการเงินอื่น | 307 | 433 | 740 | 780 | 451 | 1,231 |
| รวมในประเทศ | 733 | 1,802 | 2,535 | 1,361 | 6,004 | 7,365 |
| ต่างประเทศ | | | | | | |
| เงินดอลลาร์สหรัฐฯ | 9 | 23,992 | 24,001 | 47 | 349 | 396 |
| เงินสกุลอื่น | 1,198 | - | 1,198 | 527 | - | 527 |
| รวมต่างประเทศ | 1,207 | 23,992 | 25,199 | 574 | 349 | 923 |
| รวมในประเทศและต่างประเทศ | 1,940 | 25,794 | 27,734 | 1,935 | 6,353 | 8,288 |

21. เงินกู้ยืม

ณ วันที่ 31 ธันวาคม 2552 และ 2551 เงินกู้ยืมประกอบด้วยเงินกู้ยืมในประเทศเป็นสกุลเงินบาททั้งจำนวน โดยสามารถจำแนกตามประเภทตราสาร วันครบกำหนด และอัตราดอกเบี้ยได้ดังนี้

(หน่วย: ล้านบาท)

| ประเภท | งบการเงินรวม | | |
|----------------------------|-----------------------------|--------------------|-----------|
| | ณ วันที่ 31 ธันวาคม 2552 | | |
| | ครบกำหนด | อัตราดอกเบี้ยต่อปี | จำนวนเงิน |
| เงินกู้ยืมระยะสั้น | | | |
| ⁺ ตัวแลกเปลี่ยน | 4 ม.ค. 2553 - 22 ธ.ค. 2553 | 0.75 - 5.12% | 9,510 |
| รวมเงินกู้ยืมระยะสั้น | | | 9,510 |
| เงินกู้ยืมระยะยาว | | | |
| ⁺ ตัวแลกเปลี่ยน | 31 ม.ค. 2554 - 28 ก.พ. 2554 | 2.88 - 3.21% | 252 |
| เงินกู้ยืมแบบมีระยะเวลา | 20 ม.ค. 2556 - 3 มิ.ย. 2558 | - | 30 |
| รวมเงินกู้ยืมระยะยาว | | | 282 |
| รวมเงินกู้ยืม | | | 9,792 |

(หน่วย: ล้านบาท)

| ประเภท | งบการเงินรวม | | |
|----------------------------|-----------------------------|--------------------|-----------|
| | ณ วันที่ 31 ธันวาคม 2551 | | |
| | ครบกำหนด | อัตราดอกเบี้ยต่อปี | จำนวนเงิน |
| เงินกู้ยืมระยะสั้น | | | |
| ⁺ ตัวแลกเปลี่ยน | 2 ม.ค. 2552 - 24 ธ.ค. 2552 | 2.00 - 4.98% | 5,428 |
| เงินกู้ยืมแบบมีระยะเวลา | 31 มี.ค. 2552 | - | 1 |
| รวมเงินกู้ยืมระยะสั้น | | | 5,429 |
| เงินกู้ยืมระยะยาว | | | |
| ⁺ ตัวแลกเปลี่ยน | 1 มี.ค. 2553 - 28 ก.พ. 2554 | 2.61 - 5.12% | 1,074 |
| เงินกู้ยืมแบบมีระยะเวลา | 20 ม.ค. 2556 - 3 มิ.ย. 2558 | - | 39 |
| รวมเงินกู้ยืมระยะยาว | | | 1,113 |
| รวมเงินกู้ยืม | | | 6,542 |

(หน่วย: ล้านบาท)

| ประเภท | งบการเงินเฉพาะกิจการ | | |
|---------------------------|-----------------------------|--------------------|-----------|
| | ณ วันที่ 31 ธันวาคม 2552 | | |
| | ครบกำหนด | อัตราดอกเบี้ยต่อปี | จำนวนเงิน |
| เงินกู้ยืมระยะสั้น | | | |
| + ตัวแลกเปลี่ยน | 4 ม.ค. 2553 - 22 ธ.ค. 2553 | 0.75 - 5.12% | 9,551 |
| รวมเงินกู้ยืมระยะสั้น | | | 9,551 |
| เงินกู้ยืมระยะยาว | | | |
| + ตัวแลกเปลี่ยน | 31 ม.ค. 2554 - 28 ก.พ. 2554 | 2.88 - 3.21% | 252 |
| เงินกู้ยืมแบบมีระยะเวลา | 20 ม.ค. 2556 - 3 มิ.ย. 2558 | - | 30 |
| รวมเงินกู้ยืมระยะยาว | | | 282 |
| รวมเงินกู้ยืม | | | 9,833 |

(หน่วย: ล้านบาท)

| ประเภท | งบการเงินเฉพาะกิจการ | | |
|---------------------------|-----------------------------|--------------------|-----------|
| | ณ วันที่ 31 ธันวาคม 2551 | | |
| | ครบกำหนด | อัตราดอกเบี้ยต่อปี | จำนวนเงิน |
| เงินกู้ยืมระยะสั้น | | | |
| + ตัวแลกเปลี่ยน | 2 ม.ค. 2552 - 24 ธ.ค. 2552 | 2.00 - 4.98% | 5,476 |
| เงินกู้ยืมแบบมีระยะเวลา | 31 มี.ค. 2552 | - | 1 |
| รวมเงินกู้ยืมระยะสั้น | | | 5,477 |
| เงินกู้ยืมระยะยาว | | | |
| + ตัวแลกเปลี่ยน | 1 มี.ค. 2553 - 28 ก.พ. 2554 | 2.61 - 5.12% | 1,074 |
| เงินกู้ยืมแบบมีระยะเวลา | 20 ม.ค. 2556 - 3 มิ.ย. 2558 | - | 39 |
| รวมเงินกู้ยืมระยะยาว | | | 1,113 |
| รวมเงินกู้ยืม | | | 6,590 |

22. ประมาณการหนี้สิน

ยอดคงเหลือประกอบด้วยรายละเอียดดังต่อไปนี้

| | (หน่วย: ล้านบาท) | | | |
|--------------------------|---------------------|---------------------|----------------------|---------------------|
| | งบการเงินรวม | | งบการเงินเฉพาะกิจการ | |
| | ณ วันที่ 31 ธันวาคม | ณ วันที่ 31 ธันวาคม | ณ วันที่ 31 ธันวาคม | ณ วันที่ 31 ธันวาคม |
| | 2552 | 2551 | 2552 | 2551 |
| ผลประโยชน์บำเหน็จพนักงาน | 683 | 643 | 676 | 641 |
| ประมาณการหนี้สินอื่น | 333 | 364 | 333 | 364 |
| | 1,016 | 1,007 | 1,009 | 1,005 |

23. หนี้สินอื่น

| | (หน่วย: ล้านบาท) | | | |
|---------------------|---------------------|---------------------|----------------------|---------------------|
| | งบการเงินรวม | | งบการเงินเฉพาะกิจการ | |
| | ณ วันที่ 31 ธันวาคม | ณ วันที่ 31 ธันวาคม | ณ วันที่ 31 ธันวาคม | ณ วันที่ 31 ธันวาคม |
| | 2552 | 2551 | 2552 | 2551 |
| เจ้าหนี้อื่น | 518 | 194 | 279 | 128 |
| บัญชีพักเจ้าหนี้ | 206 | 382 | 206 | 382 |
| เงินมัดจำ | 73 | 114 | 72 | 111 |
| ตัวสาขาส่งเรียกเก็บ | 37 | 39 | 37 | 39 |
| อื่น ๆ | 79 | 87 | 61 | 66 |
| รวม | 913 | 816 | 655 | 726 |

24. ทุนเรือนหุ้น

เมื่อวันที่ 30 พฤศจิกายน 2550 โดยมติที่ประชุมใหญ่วิสามัญ ครั้งที่ 1/2550 ผู้ถือหุ้นของธนาคารได้มีมติอนุมัติให้ธนาคารดำเนินการปรับโครงสร้างเงินทุนดังนี้

- ลดทุนจดทะเบียนและทุนชำระแล้วของธนาคาร จากจำนวน 82,171 ล้านบาท เป็นจำนวน 22,597 ล้านบาท โดยการลดจำนวนหุ้นของธนาคารลงร้อยละ 72.50 ของจำนวนหุ้นทั้งหมดที่ออกและเรียกชำระแล้ว หรือจำนวน 5,957,370,070 หุ้น มูลค่าหุ้นละ 10 บาท โดยการลดจำนวนหุ้นของผู้ถือหุ้นแต่ละรายตามสัดส่วนโดยคงเหลือหุ้นจำนวน 2,259,692,096 หุ้น มูลค่าหุ้นละ 10 บาท การลดทุนจดทะเบียนและทุนชำระแล้วเนื่องมาจากการลดจำนวนหุ้น เพื่อนำไปลดส่วนลดมูลค่าหุ้นสุทธิและผลขาดทุนสะสมของธนาคาร
- เพิ่มทุนจดทะเบียนของธนาคาร จากจำนวน 22,597 ล้านบาท เป็นจำนวน 24,857 ล้านบาท โดยการออกหุ้นสามัญใหม่จำนวน 225,969,209 หุ้น มูลค่าหุ้นละ 10 บาท
- จัดสรรหุ้นสามัญใหม่ของธนาคาร จำนวน 225,969,209 หุ้น มูลค่าหุ้นละ 10 บาท และนำเสนอขายหุ้นดังกล่าวให้แก่ผู้ถือหุ้นเดิมตามสัดส่วนจำนวนหุ้นที่ผู้ถือหุ้นแต่ละรายถืออยู่ ในอัตราส่วน 10 หุ้นเดิมต่อ 1 หุ้นใหม่ ในราคาหุ้นละ 10 บาท
- จัดสรรหุ้นสามัญใหม่คงเหลือ อันเนื่องมาจากผู้ถือหุ้นที่มีสิทธิในการจองซื้อหุ้นไม่ได้ใช้สิทธิของผู้ถือหุ้นนั้นให้แก่ธนาคารยูไนเต็ดโอเวอร์ซีส์ จำกัด ประเทศสิงคโปร์ ในราคาหุ้นละ 10 บาท

- (5) อนุมัติการโอนเงินทุนสำรองเพื่อชดเชยผลขาดทุนสะสม
ผู้ถือหุ้นอนุมัติการโอนทุนสำรองต่อไปนี้ เพื่อชดเชยขาดทุนสะสมของธนาคารดังต่อไปนี้

(หน่วย: ล้านบาท)

| | |
|-----------------------|-------|
| 1. สำรองอื่น | 72 |
| 2. สำรองตามกฎหมาย | 367 |
| 3. ส่วนเกินมูลค่าหุ้น | 4,449 |
| | 4,888 |

ทั้งนี้ธนาคารได้ดำเนินการจดทะเบียนลดทุนจดทะเบียนและทุนชำระแล้วของธนาคารและจดทะเบียนเพิ่มทุนจดทะเบียนของธนาคาร
กับกระทรวงพาณิชย์ตามที่ได้รับอนุมัติข้างต้นแล้วเมื่อวันที่ 15 กุมภาพันธ์ 2551 และ 18 กุมภาพันธ์ 2551 ตามลำดับ

ธนาคารได้ดำเนินการจดทะเบียนเพิ่มทุนจดทะเบียนและทุนชำระแล้วของธนาคารกับกระทรวงพาณิชย์จากจำนวน 22,597 ล้านบาท
เป็นจำนวน 24,857 ล้านบาทเมื่อวันที่ 17 มีนาคม 2551

ทุนจดทะเบียนและทุนชำระแล้วของธนาคาร ณ วันที่ 31 ธันวาคม 2552 และ 2551 มีดังต่อไปนี้

(หน่วย: ล้านบาท)

| | งบการเงินเฉพาะกิจการ | |
|-------------------------------------|----------------------|----------|
| | ณ วันที่ 31 ธันวาคม | |
| | 2552 | 2551 |
| ยอดต้นปี | 24,857 | 82,171 |
| ทุนจดทะเบียนและทุนชำระแล้วลดลง | - | (59,574) |
| ทุนจดทะเบียนและทุนชำระแล้วเพิ่มขึ้น | - | 2,260 |
| ยอดปลายปี | 24,857 | 24,857 |

25. สำรองตามกฎหมาย

ภายใต้บทบัญญัติของมาตรา 116 แห่งพระราชบัญญัติบริษัทมหาชนจำกัด พ.ศ. 2535 ธนาคารจะต้องจัดสรรกำไรสุทธิประจำปี
ส่วนหนึ่งไว้เป็นทุนสำรองไม่น้อยกว่าร้อยละ 5 ของกำไรสุทธิประจำปีหักด้วยยอดขาดทุนสะสมยกมา (ถ้ามี) จนกว่าทุนสำรอง
จะมีจำนวนไม่น้อยกว่าร้อยละ 10 ของทุนจดทะเบียน สำรองตามกฎหมายดังกล่าวไม่สามารถนำไปจ่ายเงินปันผลได้

ตามบทบัญญัติแห่งประมวลกฎหมายแพ่งและพาณิชย์ บริษัทย่อยต้องจัดสรรกำไรสุทธิอย่างน้อยร้อยละ 5 เป็นสำรองตามกฎหมาย
ทุกครั้งที่ประกาศจ่ายเงินปันผล จนกว่าสำรองตามกฎหมายจะมีจำนวนเท่ากับร้อยละ 10 ของทุนจดทะเบียน ซึ่งสำรองนี้จะนำไป
จ่ายเงินปันผลไม่ได้

26. สำรองอื่นๆ

ธนาคารได้จัดสรรกำไรสุทธิส่วนหนึ่งไว้เป็นสำรองอื่นซึ่งถือเป็นสำรองทั่วไป โดยมีวัตถุประสงค์เพื่อการใดการหนึ่งโดยเฉพาะ

27. เงินกองทุนที่ต้องดำรงไว้ตามกฎหมาย

วัตถุประสงค์ของกลุ่ธนาคารในการบริหารทุนของธนาคาร คือการดำรงไว้ซึ่งความสามารถในการดำเนินงานอย่างต่อเนื่องและการดำรงเงินกองทุนตามกฎหมายได้ตามข้อกำหนดของรพท.

| | (หน่วย: ล้านบาท) | |
|---|----------------------|--------|
| | งบการเงินเฉพาะกิจการ | |
| | ณ วันที่ 31 ธันวาคม | |
| | 2552 | 2551 |
| เงินกองทุนชั้นที่ 1 | | |
| ทุนจดทะเบียนและเรียกชำระเต็มมูลค่าแล้ว | 24,857 | 24,857 |
| ทุนสำรองตามกฎหมาย | 100 | 65 |
| กำไร (ขาดทุน) สะสมคงเหลือจากการจัดสรร | 3,205 | (16) |
| หัก รายการหักเงินกองทุนชั้นที่ 1 | (2,020) | - |
| รวมเงินกองทุนชั้นที่ 1 | 26,142 | 24,906 |
| เงินกองทุนชั้นที่ 2 | | |
| สำรองมูลค่าเพิ่มจากการตีราคาที่ดิน | 617 | 624 |
| สำรองมูลค่าเพิ่มจากการตีราคาอาคาร | 75 | 81 |
| เงินสำรองสำหรับลูกหนี้จัดชั้นปกติ | 1,336 | 1,473 |
| ส่วนเกินทุนสุทธิจากการเปลี่ยนแปลงมูลค่าเงินลงทุนในตราสารทุนประเภทเพื่อขาย | 177 | 48 |
| รวมเงินกองทุนชั้นที่ 2 | 2,205 | 2,226 |
| รวมเงินกองทุนตามกฎหมาย | 28,347 | 27,132 |

| | งบการเงินเฉพาะกิจการ | | | |
|--|-----------------------------|---------|-----------------------------|---------|
| | ณ วันที่ 31 ธันวาคม | | | |
| | 2552 | | 2551 | |
| | อัตราขั้นต่ำ ตามข้อกำหนด | | อัตราขั้นต่ำ ตามข้อกำหนด | |
| อัตราส่วนการดำรงเงินกองทุน | ธนาคาร | ของรพท. | ธนาคาร | ของรพท. |
| เงินกองทุนชั้นที่ 1 ต่อสินทรัพย์เสี่ยง | 19.53% | 4.25% | 16.99% | 4.25% |
| เงินกองทุนทั้งหมดต่อสินทรัพย์เสี่ยง | 21.18% | 8.50% | 18.51% | 8.50% |

การคำนวณเงินกองทุน ณ วันที่ 31 ธันวาคม 2552 และ 2551 เป็นไปตามหลักเกณฑ์การกำกับดำรงเงินกองทุนสำหรับธนาคารพาณิชย์ตามหลักเกณฑ์ Basel II ที่ประกาศโดยรพท. ซึ่งธนาคารเลือกใช้วิธี Standardised Approach (SA) ในการคำนวณสินทรัพย์เสี่ยง

28. กำไรจากเงินลงทุน

| | (หน่วย: ล้านบาท) | |
|-------------------------------------|---|------|
| | งบการเงินรวมและ งบการเงินเฉพาะกิจการ | |
| | สำหรับปีสิ้นสุดวันที่ 31 ธันวาคม | |
| | 2552 | 2551 |
| กำไรจากการจำหน่ายเงินลงทุน | 170 | 221 |
| ขาดทุนจากการด้อยค่าของเงินลงทุน | (24) | (90) |
| กำไร (ขาดทุน) จากการตีราคาเงินลงทุน | (19) | 15 |
| กำไรจากเงินลงทุน | 127 | 146 |

29. ขาดทุนจากทรัพย์สินรอการขาย

| | (หน่วย: ล้านบาท) | | | |
|---|--------------------------------------|-------|--------------------------------------|-------|
| | งบการเงินรวม | | งบการเงินเฉพาะกิจการ | |
| | สำหรับปีสิ้นสุด วันที่ 31 ธันวาคม | | สำหรับปีสิ้นสุด วันที่ 31 ธันวาคม | |
| | 2552 | 2551 | 2552 | 2551 |
| กำไรจากการจำหน่ายทรัพย์สินรอการขาย | (11) | (263) | (12) | (260) |
| ขาดทุนจากการด้อยค่าของทรัพย์สินรอการขาย | 603 | 366 | 600 | 366 |
| ขาดทุนจากทรัพย์สินรอการขาย | 592 | 103 | 588 | 106 |

30. ภาวะผูกพันและหนี้สินที่อาจเกิดขึ้น

30.1 ภาวะผูกพัน

(หน่วย: ล้านบาท)

| | งบการเงินรวมและงบการเงินเฉพาะกิจการ | | | | | |
|---|-------------------------------------|----------------|----------------|----------------|----------------|----------------|
| | ณ วันที่ 31 ธันวาคม | | | | | |
| | 2552 | | | 2551 | | |
| | เงินตรา | | | เงินตรา | | |
| | เงินบาท | ต่างประเทศ | รวม | เงินบาท | ต่างประเทศ | รวม |
| การรับอวัลต์เงิน | 375 | - | 375 | 437 | - | 437 |
| การค้าประกันการกู้ยืมเงิน | 135 | 1,108 | 1,243 | 65 | 1,194 | 1,259 |
| การค้าประกันอื่น | 10,778 | 542 | 11,320 | 12,066 | 732 | 12,798 |
| เล็ดเตอร์ออฟเครดิต | 134 | 1,596 | 1,730 | 136 | 1,354 | 1,490 |
| สัญญาอัตราแลกเปลี่ยน * | | | | | | |
| สัญญาซื้อ | - | 58,980 | 58,980 | - | 77,307 | 77,307 |
| สัญญาขาย | - | 36,499 | 36,499 | - | 61,102 | 61,102 |
| สัญญาแลกเปลี่ยนอัตราดอกเบี้ย * | 150,252 | - | 150,252 | 100,408 | 70 | 100,478 |
| สัญญาแลกเปลี่ยนเงินตราต่างประเทศ | | | | | | |
| และอัตราดอกเบี้ย * | | | | | | |
| สัญญาซื้อ | - | 4,905 | 4,905 | - | 5,451 | 5,451 |
| สัญญาขาย | - | 2,642 | 2,642 | - | 4,683 | 4,683 |
| สัญญาสิทธิเลือกซื้อขายเงินตราต่างประเทศ * | | | | | | |
| สัญญาซื้อ | - | - | - | - | 164 | 164 |
| สัญญาขาย | - | - | - | - | 164 | 164 |
| สัญญาสิทธิผลตอบแทนอ้างอิงกับ | | | | | | |
| ดัชนีตลาดทุน * | | | | | | |
| สัญญาซื้อ | 768 | - | 768 | 1,793 | - | 1,793 |
| สัญญาขาย | 751 | - | 751 | 1,743 | - | 1,743 |
| วงเงินเบิกเกินบัญชีที่ลูกค้ายังไม่ได้ถอน | 20,118 | - | 20,118 | 20,347 | - | 20,347 |
| ตัวแลกเปลี่ยนค่าสินค้าที่ยังไม่ครบกำหนด | 94 | 643 | 737 | 63 | 1,051 | 1,114 |
| อื่น ๆ | - | - | - | - | 19 | 19 |
| รวม | 183,405 | 106,915 | 290,320 | 137,058 | 153,291 | 290,349 |

* มูลค่ายุติธรรมของตราสารทางการเงิน (ดูหมายเหตุข้อ 38.5)

30.2 ภาวะผูกพันตามสัญญาเช่าดำเนินงาน

ณ วันที่ 31 ธันวาคม 2552 และ 2551 ธนาคารและบริษัทย่อยได้ทำสัญญาเช่าที่ดิน/อาคาร เพื่อใช้เป็นสำนักงานสาขาบางแห่ง และทำสัญญาเช่ารถยนต์ ซึ่งธนาคารและบริษัทย่อยมีภาวะผูกพันต้องจ่ายค่าเช่าในอนาคต โดยมีอายุสัญญาเช่า 3 - 30 ปี และสามารถต่ออายุสัญญาได้เมื่อสัญญาครบกำหนดดังนี้

| | (หน่วย: ล้านบาท) | | | |
|-----------------------|---------------------|------------|----------------------|---------------------|
| | งบการเงินรวม | | งบการเงินเฉพาะกิจการ | |
| | ณ วันที่ 31 ธันวาคม | 2552 | 2551 | ณ วันที่ 31 ธันวาคม |
| สัญญาเช่าที่ดิน/อาคาร | 167 | 167 | 167 | 165 |
| สัญญาเช่ารถยนต์ | 111 | 112 | 109 | 114 |
| รวม | 278 | 279 | 276 | 279 |

30.3 ภาวะผูกพันอื่น

ธนาคารมีภาวะผูกพันตามสัญญาต่าง ๆ เช่น สัญญาจัดซื้อ และสัญญาบริการระบบเทคโนโลยีสารสนเทศ และสัญญาอื่นตามโครงการต่าง ๆ ของธนาคาร มูลค่าคงเหลือของภาวะผูกพันตามสัญญาที่สำคัญ ณ วันที่ 31 ธันวาคม 2552 คิดเป็นจำนวนเงินประมาณ 324 ล้านบาท (2551: 223 ล้านบาท)

ธนาคารมีภาวะผูกพันตามสัญญาจะซื้อจะขายทรัพย์สินรอการขายหลายสัญญา ซึ่งทรัพย์สินรอการขายดังกล่าวมีราคาตามบัญชีสุทธิ ณ วันที่ 31 ธันวาคม 2552 จำนวนรวม 136 ล้านบาท (2551: 781 ล้านบาท) โดยธนาคารคาดว่าจะเกิดผลกำไรตามสัญญาเป็นจำนวน 5 ล้านบาท (2551: 227 ล้านบาท) ซึ่งธนาคารจะบันทึกการขายและผลกำไรในวันที่โอนทรัพย์สิน

นอกจากนี้ ธนาคารมีภาวะที่ต้องร่วมรับรู้ส่วนแบ่งผลขาดทุนจากการบริหารสินทรัพย์ภายใต้สัญญาโอนสินทรัพย์ด้วยคุณภาพให้กับ บสท. ตามที่กล่าวไว้ในหมายเหตุข้อ 11.9

31. สินทรัพย์ที่ใช้เป็นหลักประกัน

| | (หน่วย: ล้านบาท) | |
|--|---|-------|
| | งบการเงินรวมและ งบการเงินเฉพาะกิจการ | |
| | มูลค่าตามบัญชี ณ วันที่ 31 ธันวาคม | |
| | 2552 | 2551 |
| พันธบัตรรัฐบาล | | |
| วางไว้เป็นประกันวงเงินหลักทรัพย์ขายโดยมีสัญญาซื้อคืน | 858 | 379 |
| วางไว้เป็นประกันในสำนักงานราชการ | 1,442 | 2,792 |

32. คดีฟ้องร้อง

ในการดำเนินธุรกิจตามปกติของธนาคาร ธนาคารถูกฟ้องในคดีแรงงานและคดีแพ่งหลายคดี ซึ่งรวมถึงคดีละเมิดฟ้องเรียกค่าเสียหายจากธนาคาร ณ วันที่ 31 ธันวาคม 2552 ธนาคารถูกฟ้องร้องเป็นทุนทรัพย์รวมจำนวน 1,077 ล้านบาท (2551: 1,092 ล้านบาท) ซึ่งฝ่ายบริหารเชื่อว่าภาระหนี้ที่อาจจะเกิดขึ้น (ถ้ามี) จากคดีความดังกล่าวไม่มีผลกระทบอย่างเป็นทางการเป็นสาระสำคัญต่อฐานะการเงินหรือผลการดำเนินงานของธนาคาร

33. รายการธุรกิจกับกิจการที่เกี่ยวข้องกัน

ในระหว่างปี ธนาคารมีรายการทางธุรกิจที่สำคัญกับบริษัทย่อย บริษัทร่วม บริษัทที่เกี่ยวข้องกัน (เกี่ยวข้องกันโดยการถือหุ้น และ/หรือมีผู้ถือหุ้น และ/หรือกรรมการบางส่วนร่วมกัน) และบุคคลที่เกี่ยวข้องกัน (กรรมการและพนักงานระดับผู้ช่วยการอาวุโสขึ้นไปซึ่งเป็นหัวหน้าสายงาน) รายการธุรกิจดังกล่าวเป็นไปตามเงื่อนไขทางการค้าและเกณฑ์ตามที่ตกลงกันระหว่างธนาคารและบริษัทเหล่านั้น ซึ่งเป็นไปตามปกติธุรกิจ อัตราดอกเบี้ยสำหรับเงินให้กู้ยืมแก่พนักงานเป็นไปตามข้อบังคับของธนาคารเกี่ยวกับโครงการสวัสดิการ

ณ วันที่ 31 ธันวาคม 2552 ธนาคารมีเงินให้สินเชื่อสวัสดิการแก่พนักงานระดับผู้ช่วยการอาวุโสขึ้นไป ซึ่งเป็นหัวหน้าสายงานเป็นจำนวนเงิน 8 ล้านบาท (2551: 9 ล้านบาท) และมีเงินให้สินเชื่อทั่วไปแก่บุคคลที่เกี่ยวข้องกันซึ่งรวมถึงสมาชิกในครอบครัวที่ใกล้ชิดกับบุคคลดังกล่าว โดยมียอดคงค้างของเงินให้สินเชื่อเป็นจำนวนเงิน 13 ล้านบาท (2551: 13 ล้านบาท) และมียอดเงินให้สินเชื่อคงค้างถัวเฉลี่ยเป็นจำนวนเงิน 11 ล้านบาท (2551: 21 ล้านบาท)

นอกจากนี้ ณ วันที่ 31 ธันวาคม 2552 ธนาคารมีเงินฝากของบุคคลที่เกี่ยวข้องกันซึ่งรวมถึงสมาชิกในครอบครัวที่ใกล้ชิดกับบุคคลดังกล่าวเป็นจำนวนเงิน 56 ล้านบาท (2551: 126 ล้านบาท)

องค์ประกอบของปริมาณรายการค้า ยอดคงค้าง รายได้ และค่าใช้จ่ายที่เกิดขึ้นกับกิจการที่เกี่ยวข้องกันที่มีสาระสำคัญ (นอกจากที่เปิดเผยไว้แล้วในหมายเหตุข้ออื่น) มีรายละเอียดดังนี้

(หน่วย: ล้านบาท)

| | งบการเงินรวม | | | | | | | |
|---|----------------------------------|----------------------------|---|---------|-------------------|----------------------------|---|-------|
| | สำหรับปีสิ้นสุดวันที่ 31 ธันวาคม | | | | | | | |
| | 2552 | | | | 2551 | | | |
| | บริษัท ทั้งหมด | บริษัท ที่เกี่ยวข้องกัน | กลุ่ม ผู้ถือหุ้น รายใหญ่ (UOB) | รวม | บริษัท ทั้งหมด | บริษัท ที่เกี่ยวข้องกัน | กลุ่ม ผู้ถือหุ้น รายใหญ่ (UOB) | รวม |
| รายได้ดอกเบี้ย | - | - | 29 | 29 | - | 1 | 83 | 84 |
| กำไร (ขาดทุน) จากการปริวรรต | - | 1 | (2,293) | (2,292) | - | 19 | 1,929 | 1,948 |
| ค่าธรรมเนียมและบริการรับ | 10 | 1 | 7 | 18 | 19 | 2 | 4 | 25 |
| ค่าใช้จ่ายดอกเบี้ย | - | 12 | 9 | 21 | - | 15 | 23 | 38 |
| ค่าเบี้ยประกันภัยจ่าย | 11 | - | - | 11 | 7 | - | - | 7 |
| ค่าธรรมเนียมและบริการจ่าย | - | - | 268 | 268 | - | - | 296 | 296 |
| ค่าใช้จ่ายเกี่ยวกับ อาคาร สถานที่ และอุปกรณ์ | - | - | 3 | 3 | - | - | 1 | 1 |

| งบการเงินเฉพาะกิจการ | | | | | | | | | | | | | | | | | | | | | | | | |
|---|-------------------------|-----------------------|---------------------|-------------------------|-----------------------|---------------------|---------------------|-------------------------|-----------------------|---------------------|-------------------------|-----------------------|-----|-----|----|----|----|---|---|---|---|---|-------------------------------|-----------------------|
| ณ วันที่ 31 ธันวาคม | | | | | | | | | | | | | | | | | | | | | | | | |
| | 2552 | | | | | | 2551 | | | | | | | | | | | | | | | | | |
| เงินให้ สินเชื่อ | รายการ ระหว่าง ปี | กำไรที่ ยังไม่เกิด | ภาระ ผูกพัน | รายการ ระหว่าง ปี | กำไรที่ ยังไม่เกิด | ภาระ ผูกพัน | เงินให้ สินเชื่อ | รายการ ระหว่าง ปี | กำไรที่ ยังไม่เกิด | ภาระ ผูกพัน | รายการ ระหว่าง ปี | กำไรที่ ยังไม่เกิด | | | | | | | | | | | | |
| คงค้าง | เงินให้ สินเชื่อ | งบกำไรและ ขาดทุน | งบกำไรและ ขาดทุน | งบกำไรและ ขาดทุน | งบกำไรและ ขาดทุน | งบกำไรและ ขาดทุน | คงค้าง | งบกำไรและ ขาดทุน | งบกำไรและ ขาดทุน | งบกำไรและ ขาดทุน | งบกำไรและ ขาดทุน | งบกำไรและ ขาดทุน | | | | | | | | | | | | |
| ถัวเฉลี่ย | งบกำไรและ ขาดทุน | งบกำไรและ ขาดทุน | งบกำไรและ ขาดทุน | งบกำไรและ ขาดทุน | งบกำไรและ ขาดทุน | งบกำไรและ ขาดทุน | ถัวเฉลี่ย | งบกำไรและ ขาดทุน | งบกำไรและ ขาดทุน | งบกำไรและ ขาดทุน | งบกำไรและ ขาดทุน | งบกำไรและ ขาดทุน | | | | | | | | | | | | |
| บริษัทย่อย | | | | | | | | | | | | | | | | | | | | | | | | |
| บจก. ยูเอบี ลิสซิง (ไทย) | 1,971 | 1,944 | - | 5 | 28 | 31 | 1,865 | 1,855 | - | 5 | 8 | 317 | 28 | - | - | 4 | - | - | - | - | - | - | ร้อยละ 2.15 ถึง 4.48 ต่อปี | |
| บจก. ยูเอบี (ไทย) | - | - | - | 4 | - | - | 2 | - | - | - | 5 | - | - | - | - | - | - | - | - | - | - | - | ไม่มี | |
| บจก. ยูเอบี บิลเลี่ยน แอนด์ พิวเซอร์ (ไทย) | - | - | - | - | - | 79 | - | - | - | - | - | - | 52 | - | 48 | - | - | - | - | - | - | - | ไม่มี | |
| บจก. ยูเอบี เซอร์วิสเทส | - | - | - | 2 | - | 114 | - | - | - | - | - | - | 59 | - | - | - | - | - | - | - | - | - | ไม่มี | |
| บมจ. ยูเอบี รัตนสิน | - | - | - | - | - | - | - | - | - | - | - | - | 110 | - | - | - | - | - | - | - | - | - | ไม่มี | |
| บริษัทร่วม | | | | | | | | | | | | | | | | | | | | | | | | |
| บมจ. แอควาประกันภัย | - | - | - | - | - | 17 | - | - | - | - | - | - | 17 | - | - | - | - | - | - | - | - | - | - | ไม่มี |
| บริษัทที่เกี่ยวข้อง | | | | | | | | | | | | | | | | | | | | | | | | |
| บจก. วิ่งเพท | - | - | - | - | 1 | - | - | - | - | - | - | 1 | - | - | - | - | - | - | - | - | - | - | - | ไม่มี |
| บมจ. ลีอิกซ์เลย์ | - | - | - | - | 59 | - | - | 3 | - | - | - | 65 | 1 | - | - | - | - | - | - | - | - | - | - | ไม่มี |
| บจก. เจริญไทยประกันชีวิต | - | - | - | - | 169 | - | - | - | - | - | - | 168 | - | 220 | - | - | - | - | - | - | - | - | - | ไม่มี |
| บจก. ไทยสมุทร แอสเตท (เดิมชื่อ “บจก. ไทยสมุทร ประกันภัย”) | - | - | - | - | - | - | - | - | - | - | - | - | - | - | - | - | - | - | - | - | - | - | - | ไม่มี |
| บจก. อินเตอร์วอเตอร์วิลด์ | - | - | - | - | - | 178 | - | - | - | - | - | - | 156 | - | - | - | - | - | - | - | - | - | - | ไม่มี |
| พญา | - | - | - | - | - | 2 | - | - | - | - | - | - | 2 | - | - | - | - | - | - | - | - | - | - | ไม่มี |
| บจก. พีทีเอชอาร์ (ไทยแลนด์) | - | - | - | - | - | 23 | - | - | - | - | - | - | 35 | - | - | - | - | - | - | - | - | - | - | ไม่มี |
| บจก. เอ็ม ปา ไทเกอร์ บาล์ม (ประเทศไทย) | - | - | - | - | - | 6 | - | - | - | - | - | - | - | - | - | - | - | - | - | - | - | - | - | ไม่มี |
| บจก. ลีอิกซ์เลย์ เพรดิง | - | - | - | - | - | 2 | - | - | - | - | - | - | - | - | - | - | - | - | - | - | - | - | - | ไม่มี |
| บจก. ลีอิกซ์เลย์โรโรส | - | - | - | - | - | 3 | - | - | - | - | - | - | - | - | - | - | - | - | - | - | - | - | - | ไม่มี |
| บมจ. ลีอิกซ์บีท | - | - | - | - | - | - | - | - | - | - | - | - | - | - | - | - | - | - | - | - | - | - | - | ไม่มี |
| บจก. โปรเฟตซ์เน็ด | - | - | - | - | - | - | - | - | - | - | - | - | - | - | - | - | - | - | - | - | - | - | - | ไม่มี |
| คอมพิวเตอร์ | - | - | - | - | 22 | - | - | - | - | - | - | - | - | - | - | - | - | - | - | - | - | - | - | ไม่มี |
| บล. วิตโก้ | - | - | - | - | - | - | - | - | - | - | - | - | - | - | - | - | - | - | - | - | - | - | - | ไม่มี |
| ผู้ถือหุ้นรายใหญ่ | | | | | | | | | | | | | | | | | | | | | | | | |
| ธนาคารยูไนเต็ด โอเวอร์ซีส์ | - | 712 | - | - | 2,006 | - | 24,240 | - | 90 | 1,995 | 1 | 17,932 | - | 623 | - | 15 | 49 | - | - | - | - | - | - | อ้างอิงอัตราตลาดเงิน |
| จำกัด | - | - | - | - | - | 5 | - | - | - | - | - | 2 | - | 77 | - | - | - | - | - | - | - | - | - | อ้างอิงอัตรา ตลาดเงิน |

34. ค่าตอบแทนกรรมการ

ณ วันที่ 31 ธันวาคม 2552 และ 2551 ธนาคารและบริษัทย่อยไม่มีการจ่ายผลประโยชน์อื่นแก่กรรมการและผู้บริหารนอกจากผลประโยชน์โดยปกติ

35. ภาษีเงินได้

ภาษีเงินได้ที่แสดงอยู่ในงบกำไรขาดทุนสำหรับปีสิ้นสุดวันที่ 31 ธันวาคม 2552 และ 2551 ประกอบด้วยรายการดังต่อไปนี้

| | (หน่วย: ล้านบาท) | | | |
|--|--------------------------------------|--------------------------------------|--------------------------------------|--------------------------------------|
| | งบการเงินรวม | | งบการเงินเฉพาะกิจการ | |
| | สำหรับปีสิ้นสุด วันที่ 31 ธันวาคม | สำหรับปีสิ้นสุด วันที่ 31 ธันวาคม | สำหรับปีสิ้นสุด วันที่ 31 ธันวาคม | สำหรับปีสิ้นสุด วันที่ 31 ธันวาคม |
| | 2552 | 2551 | 2552 | 2551 |
| ภาษีเงินได้ตามแบบแสดงรายการ | 814 | 793 | 716 | 745 |
| ภาษีเงินได้รอดัดบัญชีเพิ่มขึ้นสุทธิระหว่างปี | (416) | (156) | (407) | (163) |
| รายการปรับปรุงภาษีเงินได้รอดัดบัญชี | (3) | (2) | - | (2) |
| | 395 | 635 | 309 | 580 |
| รายการปรับปรุงภาษีเงินได้นิติบุคคล | 73 | (64) | 68 | (68) |
| ภาษีเงินได้ของบริษัทร่วม | 3 | 7 | - | - |
| ค่าใช้จ่ายภาษีเงินได้ในงบกำไรขาดทุน | 471 | 578 | 377 | 512 |

สำหรับปีสิ้นสุดวันที่ 31 ธันวาคม 2552 และ 2551 รายการกระทบยอดจำนวนเงินระหว่างค่าใช้จ่ายภาษีเงินได้กับผลคูณของกำไรทางบัญชีกับอัตราภาษีที่ใช้สามารถแสดงได้ดังนี้

| | (หน่วย: ล้านบาท) | | | |
|---|-------------------------------------|-------------------------------------|-------------------------------------|-------------------------------------|
| | งบการเงินรวม | | งบการเงินเฉพาะกิจการ | |
| | สำหรับปีสิ้นสุดวันที่ 31 ธันวาคม | สำหรับปีสิ้นสุดวันที่ 31 ธันวาคม | สำหรับปีสิ้นสุดวันที่ 31 ธันวาคม | สำหรับปีสิ้นสุดวันที่ 31 ธันวาคม |
| | 2552 | 2551 | 2552 | 2551 |
| กำไรทางบัญชี | 1,317 | 2,103 | 1,027 | 1,934 |
| ภาษีเงินได้คำนวณในอัตราภาษีร้อยละ 30 | 395 | 631 | 308 | 580 |
| ผลกระทบทางภาษีของรายการที่ไม่ต้องเสียภาษี | (9) | (5) | (5) | (5) |
| ผลกระทบทางภาษีของค่าใช้จ่ายที่ไม่สามารถนำมาหักภาษีได้ | 9 | 13 | 6 | 7 |
| รายการปรับปรุงภาษีเงินได้รอดัดบัญชี | (3) | (2) | - | (2) |
| รายการปรับปรุงอื่น ๆ | 3 | (2) | - | - |
| | 395 | 635 | 309 | 580 |
| รายการปรับปรุงภาษีเงินได้นิติบุคคล | 73 | (64) | 68 | (68) |
| ภาษีเงินได้นิติบุคคลของบริษัทร่วม | 3 | 7 | - | - |
| ภาษีเงินได้ในงบกำไรขาดทุน | 471 | 578 | 377 | 512 |

36. กำไรต่อหุ้นขั้นพื้นฐาน

กำไรต่อหุ้นที่แสดงไว้ในงบกำไรขาดทุนเป็นกำไรต่อหุ้นขั้นพื้นฐานซึ่งคำนวณโดยการหารกำไรสุทธิสำหรับปีด้วยจำนวนหุ้นสามัญถัวเฉลี่ยถ่วงน้ำหนักที่ออกอยู่ในระหว่างปี

ธนาครามีกำไรต่อหุ้นขั้นพื้นฐานสรุปได้ดังนี้

| | งบการเงินรวม | | งบการเงินเฉพาะกิจการ | |
|---|----------------------------------|---------------|----------------------------------|---------------|
| | สำหรับปีสิ้นสุดวันที่ 31 ธันวาคม | | สำหรับปีสิ้นสุดวันที่ 31 ธันวาคม | |
| | 2552 | 2551 | 2552 | 2551 |
| กำไรสุทธิ (ล้านบาท) | 849 | 1,529 | 650 | 1,422 |
| จำนวนหุ้นสามัญถัวเฉลี่ยถ่วงน้ำหนัก (หุ้น) | 2,485,661,305 | 2,438,738,737 | 2,485,661,305 | 2,438,738,737 |
| กำไรต่อหุ้นขั้นพื้นฐาน (บาท) | 0.34 | 0.63 | 0.26 | 0.58 |

37. ฐานะการเงินและผลการดำเนินงานที่สำคัญจำแนกตามลักษณะภูมิศาสตร์และประเภทธุรกิจ

ณ วันที่ 31 ธันวาคม 2552 และ 2551 ฐานะการเงินและผลการดำเนินงานที่สำคัญจำแนกตามประเภทธุรกิจสรุปได้ดังนี้

(หน่วย: ล้านบาท)

| | งบการเงินรวม | | | | รายการระหว่างกัน* | ยอดรวมในงบการเงินรวม |
|---|--------------------------|---------|-------|---------|-------------------|----------------------|
| | ณ วันที่ 31 ธันวาคม 2552 | | | | | |
| | ธนาครพาณิชย์ | ลีสซิ่ง | อื่นๆ | รวม | | |
| สินทรัพย์รวม | 226,437 | 3,067 | 869 | 230,373 | (3,031) | 227,342 |
| รายการระหว่างธนาครและตลาดเงิน - สุทธิ (สินทรัพย์) | 46,762 | 42 | 557 | 47,361 | (435) | 46,926 |
| เงินลงทุน - สุทธิ | 22,207 | 5 | 15 | 22,227 | (618) | 21,609 |
| เงินให้สินเชื่อและคอกเบี้ยค้างรับ - สุทธิ | 137,209 | 2,860 | - | 140,069 | (1,948) | 138,121 |
| เงินรับฝาก | 151,241 | - | - | 151,241 | (224) | 151,017 |
| รายการระหว่างธนาครและตลาดเงิน (หนี้สิน) | 27,734 | 1,944 | - | 29,678 | (2,110) | 27,568 |
| เงินกู้ยืม | 9,833 | - | - | 9,833 | (41) | 9,792 |
| ภาวะผูกพันเกี่ยวกับตราสารการเงินนอกงบดุล | 290,320 | - | - | 290,320 | - | 290,320 |

* รายการระหว่างกันเป็นรายการระหว่างธนาครและบริษัทย่อยที่ถูกตัดรายการในงบการเงินรวมเพื่อให้เป็นไปตามมาตรฐานการบัญชี

(หน่วย: ล้านบาท)

| | งบการเงินรวม | | | | | |
|---|--------------------------|---------|-------|---------|--------------------|----------------------|
| | ณ วันที่ 31 ธันวาคม 2551 | | | | | |
| | ธนาคารพาณิชย์ | ลีสซิ่ง | อื่นๆ | รวม | รายการระหว่างกัน * | ยอดรวมในงบการเงินรวม |
| สินทรัพย์รวม | 218,147 | 2,889 | 541 | 221,577 | (2,886) | 218,691 |
| รายการระหว่างธนาคารและ | | | | | | |
| ตลาดเงิน - สุทธิ (สินทรัพย์) | 25,519 | 42 | 421 | 25,982 | (383) | 25,599 |
| เงินลงทุน - สุทธิ | 12,347 | 3 | 58 | 12,408 | (628) | 11,780 |
| เงินให้สินเชื่อและดอกเบี้ยค้างรับ - สุทธิ | 153,068 | 2,628 | - | 155,696 | (1,863) | 153,833 |
| เงินรับฝาก | 161,903 | - | - | 161,903 | (139) | 161,764 |
| รายการระหว่างธนาคารและตลาดเงิน (หนี้สิน) | 8,288 | 1,855 | - | 10,143 | (2,048) | 8,095 |
| เงินกู้ยืม | 6,590 | - | - | 6,590 | (48) | 6,542 |
| ภาระผูกพันเกี่ยวกับตราสารการเงินนอกงบดุล | 290,349 | - | - | 290,349 | - | 290,349 |

* รายการระหว่างกันเป็นรายการระหว่างธนาคารและบริษัทย่อยที่ถูกตัดรายการในงบการเงินรวมเพื่อให้เป็นไปตามมาตรฐานการบัญชี

ณ วันที่ 31 ธันวาคม 2552 และ 2551 ฐานะการเงินและผลการดำเนินงานที่สำคัญของธนาคารจำแนกตามลักษณะภูมิศาสตร์สรุปได้ดังนี้

(หน่วย: ล้านบาท)

| | งบการเงินเฉพาะกิจการ | | | | | |
|---|----------------------|-------------------|---------|-----------------|-------------------|---------|
| | ณ วันที่ 31 ธันวาคม | | | | | |
| | 2552 | | | 2551 | | |
| | ธุรกรรมในประเทศ | ธุรกรรมต่างประเทศ | รวม | ธุรกรรมในประเทศ | ธุรกรรมต่างประเทศ | รวม |
| สินทรัพย์รวม | 226,434 | 3 | 226,437 | 218,144 | 3 | 218,147 |
| รายการระหว่างธนาคารและ | | | | | | |
| ตลาดเงิน - สุทธิ (สินทรัพย์) | 46,762 | - | 46,762 | 25,519 | - | 25,519 |
| เงินลงทุน - สุทธิ | 22,207 | - | 22,207 | 12,347 | - | 12,347 |
| เงินให้สินเชื่อและดอกเบี้ยค้างรับ - สุทธิ | 137,209 | - | 137,209 | 153,068 | - | 153,068 |
| เงินรับฝาก | 151,241 | - | 151,241 | 161,903 | - | 161,903 |
| รายการระหว่างธนาคารและตลาดเงิน (หนี้สิน) | 27,734 | - | 27,734 | 8,288 | - | 8,288 |
| เงินกู้ยืม | 9,833 | - | 9,833 | 6,590 | - | 6,590 |
| ภาระผูกพันเกี่ยวกับตราสารการเงินนอกงบดุล | 290,320 | - | 290,320 | 290,349 | - | 290,349 |

ผลการดำเนินงานจำแนกตามประเภทธุรกิจสำหรับปีสิ้นสุดวันที่ 31 ธันวาคม 2552 และ 2551 สรุปได้ดังนี้

(หน่วย: ล้านบาท)

| | งบการเงินรวม | | | | | |
|------------------------------------|---------------------------------------|---------|-------|---------|--------------------|----------------------|
| | สำหรับปีสิ้นสุดวันที่ 31 ธันวาคม 2552 | | | | | |
| | ธนาคารพาณิชย์ | ลีสซิ่ง | อื่นๆ | รวม | รายการระหว่างกัน * | ยอดรวมในงบการเงินรวม |
| รายได้ดอกเบี้ยและเงินปันผล | 9,455 | 214 | 8 | 9,677 | (89) | 9,588 |
| ค่าใช้จ่ายดอกเบี้ย | (2,562) | (73) | - | (2,635) | 79 | (2,556) |
| รายได้ดอกเบี้ยและเงินปันผล - สุทธิ | 6,893 | 141 | 8 | 7,042 | (10) | 7,032 |
| รายได้ที่มีโชดดอกเบี้ย | 2,163 | 77 | 505 | 2,745 | (322) | 2,423 |
| ค่าใช้จ่ายที่มีโชดดอกเบี้ย | (8,029) | (73) | (366) | (8,468) | 330 | (8,138) |
| กำไรก่อนภาษีเงินได้ | 1,027 | 145 | 147 | 1,319 | (2) | 1,317 |

* รายการระหว่างกันเป็นรายการระหว่างธนาคารและบริษัทย่อยที่ถูกตัดรายการในงบการเงินรวมเพื่อให้เป็นไปตามมาตรฐานการบัญชี

(หน่วย: ล้านบาท)

| | งบการเงินรวม | | | | | |
|------------------------------------|---------------------------------------|---------|-------|---------|--------------------|----------------------|
| | สำหรับปีสิ้นสุดวันที่ 31 ธันวาคม 2551 | | | | | |
| | ธนาคารพาณิชย์ | ลีสซิ่ง | อื่นๆ | รวม | รายการระหว่างกัน * | ยอดรวมในงบการเงินรวม |
| รายได้ดอกเบี้ยและเงินปันผล | 11,459 | 206 | 12 | 11,677 | (110) | 11,567 |
| ค่าใช้จ่ายดอกเบี้ย | (3,976) | (103) | - | (4,079) | 110 | (3,969) |
| รายได้ดอกเบี้ยและเงินปันผล - สุทธิ | 7,483 | 103 | 12 | 7,598 | - | 7,598 |
| รายได้ที่มีโชดดอกเบี้ย | 2,463 | 105 | 354 | 2,922 | (82) | 2,840 |
| ค่าใช้จ่ายที่มีโชดดอกเบี้ย | (8,012) | (119) | (308) | (8,439) | 104 | (8,335) |
| กำไรก่อนภาษีเงินได้ | 1,934 | 89 | 58 | 2,081 | 22 | 2,103 |

* รายการระหว่างกันเป็นรายการระหว่างธนาคารและบริษัทย่อยที่ถูกตัดรายการในงบการเงินรวมเพื่อให้เป็นไปตามมาตรฐานการบัญชี

ผลการดำเนินงานของธนาคารจำแนกตามลักษณะภูมิศาสตร์สำหรับปีสิ้นสุดวันที่ 31 ธันวาคม 2552 และ 2551 สรุปได้ดังนี้

(หน่วย: ล้านบาท)

| | งบการเงินเฉพาะกิจการ | | | | | |
|------------------------------------|----------------------------------|-----------------------|---------|---------------------|-----------------------|---------|
| | สำหรับปีสิ้นสุดวันที่ 31 ธันวาคม | | | | | |
| | 2552 | | | 2551 | | |
| | ธุรกรรม ในประเทศ | ธุรกรรม ต่างประเทศ | รวม | ธุรกรรม ในประเทศ | ธุรกรรม ต่างประเทศ | รวม |
| รายได้ดอกเบี้ยและเงินปันผล | 9,455 | - | 9,455 | 11,459 | - | 11,459 |
| ค่าใช้จ่ายดอกเบี้ย | (2,562) | - | (2,562) | (3,976) | - | (3,976) |
| รายได้ดอกเบี้ยและเงินปันผล - สุทธิ | 6,893 | - | 6,893 | 7,483 | - | 7,483 |
| รายได้ที่มีโชดดอกเบี้ย | 2,163 | - | 2,163 | 2,463 | - | 2,463 |
| ค่าใช้จ่ายที่มีโชดดอกเบี้ย | (8,026) | (3) | (8,029) | (8,009) | (3) | (8,012) |
| กำไร (ขาดทุน) ก่อนภาษีเงินได้ | 1,030 | (3) | 1,027 | 1,937 | (3) | 1,934 |

38. การเปิดเผยข้อมูลตราสารทางการเงิน

ธนาคารประกอบธุรกรรมที่เป็นตราสารทางการเงินที่อยู่นอกงบดุลซึ่งถือเป็นธุรกรรมปกติของธนาคารในการดำเนินธุรกิจเพื่อตอบสนองความต้องการของลูกค้าและลดความเสี่ยงของธนาคารจากภาวะการผันผวนของอัตราแลกเปลี่ยนเงินตราต่างประเทศและอัตราดอกเบี้ย ตราสารทางการเงินที่อยู่นอกงบดุลเหล่านี้ประกอบด้วยภาระผูกพันในการขยายวงเงินสินเชื่อ สแตนด์บายเลตเตอร์ออฟเครดิต การค้ำประกันทางการเงิน และสัญญาซื้อขายเงินตราต่างประเทศล่วงหน้า เป็นต้น ตราสารทางการเงินเหล่านี้มีความเสี่ยงในระดับที่แตกต่างกันขึ้นอยู่กับองค์ประกอบของความเสี่ยงในการให้สินเชื่อ ความเสี่ยงทางด้านอัตราดอกเบี้ย และความเสี่ยงของอัตราแลกเปลี่ยนเงินตราต่างประเทศในส่วนที่เกินกว่าจำนวนที่ได้บันทึกไว้แล้วในงบการเงิน มูลค่าตามสัญญาของตราสารทางการเงินเหล่านี้จะแสดงถึงระดับของภาระผูกพันที่ธนาคารได้เข้าไปผูกพันในตราสารแต่ละประเภท

ธนาคารเข้าทำธุรกรรมเกี่ยวกับตราสารอนุพันธ์ตามกลยุทธ์การจัดการความเสี่ยงที่เกิดจากความเปลี่ยนแปลงของราคาตลาด อันเกิดจากสินทรัพย์และหนี้สินของธนาคาร และเพื่อลดความเสี่ยงที่อาจจะเกิดขึ้นจากลูกค้า ทั้งนี้การจัดการความเสี่ยงโดยใช้ตราสารทางการเงินดังกล่าวเป็นไปตามนโยบายและแนวทางที่กำหนดขึ้นโดยคณะกรรมการบริหารสินทรัพย์และหนี้สิน และได้ผ่านการรับรองโดยคณะกรรมการบริหารความเสี่ยงและคณะกรรมการของธนาคารแล้ว

38.1 นโยบายการบัญชี

รายละเอียดของนโยบายการบัญชีที่สำคัญและวิธีการที่ใช้ รวมถึงเกณฑ์ในการวัดมูลค่าการรับรู้รายได้และค่าใช้จ่ายที่เกี่ยวกับสินทรัพย์และหนี้สินทางการเงินแต่ละประเภทได้เปิดเผยไว้แล้วในหมายเหตุข้อ 5

38.2 ความเสี่ยงด้านสินเชื่อ

ความเสี่ยงทางด้านสินเชื่อคือความเสี่ยงที่ลูกค้าหรือคู่สัญญาไม่ปฏิบัติตามสัญญา ทำให้ธนาคารและบริษัทย่อยเกิดความสูญเสียทางการเงิน ธนาคารและบริษัทย่อยมีนโยบายในการลดความเสี่ยงทางด้านสินเชื่อโดยการเข้าทำธุรกรรมกับลูกค้าที่มีความน่าเชื่อถือดีทางการเงินเท่านั้นและโดยการเรียกหลักประกันหรือหลักทรัพย์อื่นเมื่อจำเป็น

ในกรณีที่สินทรัพย์ทางการเงิน มูลค่าสินทรัพย์ตามที่แสดงไว้ในงบดุลหลังจากหักค่าเผื่อหนี้สงสัยจะสูญแสดงถึงความเสี่ยงทางด้านสินเชื่อสูงสุดของธนาคารและบริษัทย่อยที่คาดว่าจะเกิดขึ้น

นอกจากนั้นแล้ว ธนาคารมีความเสี่ยงทางด้านสินเชื่อในกรณีที่คู่สัญญาไม่ปฏิบัติตามสัญญาของตราสารทางการเงินอันได้แก่ สัญญาที่จะขายวงเงินสินเชื่อ สแตนด์บายเลตเตอร์ออฟเครดิต และหนังสือค้ำประกันทางการเงิน ซึ่งความเสี่ยงดังกล่าวจะมีค่าเท่ากับมูลค่าตามสัญญาที่ได้ตกลงกันไว้ในเบื้องต้น ธนาคารได้เซ็นนโยบายและวิธีการในการพิจารณาการให้สินเชื่อของบุคคลประเภทนี้เหมือนกับ การให้สินเชื่อปกติที่ปรากฏอยู่ในงบดุล สำหรับตราสารอนุพันธ์นั้นมูลค่าตามสัญญาไม่ได้แสดงถึงจำนวนความสูญเสียที่แท้จริงจากการให้สินเชื่อ ธนาคารควบคุมความเสี่ยงจากการให้สินเชื่อของตราสารอนุพันธ์โดยมีขั้นตอนการอนุมัติการกำหนดวงเงินและการเฝ้าติดตามที่รอบคอบรัดกุม ซึ่งถูกกำหนดโดยคณะกรรมการบริหารของธนาคาร ความเสี่ยงด้านสินเชื่อยังคงสามารถเกิดขึ้นได้กับตราสารทางการเงินนอกงบดุล ในกรณีที่คู่สัญญาไม่สามารถชำระเงินได้เมื่อครบกำหนดตามสัญญา

มูลค่าเทียบเท่าสินเชื่อของตราสารทางการเงินนอกงบดุลของธนาคารที่ยังไม่ครบกำหนดตามหลักเกณฑ์ของธปท. สรุปได้ดังนี้

(หน่วย: ล้านบาท)

| | งบการเงินรวมและ งบการเงินเฉพาะกิจการ | |
|--|---|---------------|
| | ณ วันที่ 31 ธันวาคม 2552 | 2551 |
| สัญญาอัตราแลกเปลี่ยน | 863 | 2,568 |
| สัญญาแลกเปลี่ยนอัตราดอกเบี้ย | 712 | 937 |
| สัญญาแลกเปลี่ยนเงินตราต่างประเทศและอัตราดอกเบี้ย | 569 | 779 |
| สัญญาสิทธิ | 21 | 61 |
| การรับอวัลตัวเงิน | 296 | 321 |
| การค้ำประกันการกู้ยืมเงิน | 1,197 | 1,223 |
| การค้ำประกันการปฏิบัติตามสัญญา | 4,213 | 4,024 |
| การค้ำประกันการยื่นของประกวดราคา | 177 | 195 |
| ภาวะตามตัวแลกเปลี่ยนค่าสินค้าเข้าที่ยังไม่ครบกำหนด | 103 | 142 |
| ภาวะผูกพันตามเลตเตอร์ออฟเครดิตเพื่อการนำสินค้าเข้า | 318 | 250 |
| อื่น ๆ | 3 | 31 |
| รวม | 8,472 | 10,531 |

38.3 ความเสี่ยงด้านอัตราดอกเบี้ย

ความเสี่ยงทางด้านอัตราดอกเบี้ยนั้นเกิดขึ้นจากการเปลี่ยนแปลงของอัตราดอกเบี้ยอันจะมีผลในทางลบต่อรายได้ดอกเบี้ยสุทธิในปีปัจจุบันและในอนาคตของธนาคารและบริษัทย่อย ความเสี่ยงของอัตราดอกเบี้ยนี้เกิดขึ้นจากการจัดโครงสร้างและลักษณะของรายการในสินทรัพย์ หนี้สิน ส่วนของผู้ถือหุ้นและตราสารอนุพันธ์ที่อ้างอิงอัตราดอกเบี้ยของธนาคารและบริษัทย่อย และความไม่สอดคล้องระหว่างระยะเวลาคงเหลือในการกำหนดอัตราดอกเบี้ยใหม่ของรายการทางด้านสินทรัพย์และหนี้สิน

ธนาคารและบริษัทย่อยมีความเสี่ยงทางด้านอัตราดอกเบี้ยตามตารางต่อไปนี้ ซึ่งแสดงถึงระยะเวลาคงเหลือในการกำหนดอัตราดอกเบี้ยใหม่ตามที่ระบุในสัญญาหรือระยะเวลาคงเหลือของสัญญาแล้วแต่วันใดจะถึงก่อน รวมทั้งได้แสดงอัตราถัวเฉลี่ยดอกเบี้ยตามสัญญาของแต่ละรายการที่อาจมีความเสี่ยงด้านอัตราดอกเบี้ย

(หน่วย: ล้านบาท)

| | งบการเงินรวม | | | | | | อัตรา ผลตอบแทน ถัวเฉลี่ยร้อยละ (ต่อปี) |
|---------------------------------|---|------------|--------|-----------------|---------------|---------|---|
| | ณ วันที่ 31 ธันวาคม 2552 | | | | | | |
| | อัตราดอกเบี้ย ลอยตัว/ ภายใน 3 เดือน | 3-12 เดือน | 1-5 ปี | มากกว่า 5 ปี | ไม่มีดอกเบี้ย | รวม | |
| สินทรัพย์ทางการเงิน | | | | | | | |
| เงินสด | - | - | - | - | 3,558 | 3,558 | - |
| รายการระหว่างธนาคารและ | | | | | | | |
| ตลาดเงิน - สุทธิ | 43,197 | 859 | - | - | 2,870 | 46,926 | 1.11 |
| เงินลงทุน - สุทธิ | 4,038 | 4,476 | 10,138 | 1,664 | 1,293 | 21,609 | 2.16 |
| เงินให้สินเชื่อ * | 113,418 | 11,998 | 9,207 | 39 | 9,308 | 143,970 | 6.55 |
| หนี้สินทางการเงิน | | | | | | | |
| เงินรับฝาก | 106,496 | 19,854 | 20,263 | - | 4,404 | 151,017 | 1.08 |
| รายการระหว่างธนาคารและ | | | | | | | |
| ตลาดเงิน - สุทธิ | 24,653 | 1,314 | 226 | - | 1,375 | 27,568 | 0.38 |
| หนี้สินจำนองเมื่อทวงถาม | - | - | - | - | 2,056 | 2,056 | - |
| เงินกู้ยืมระยะสั้น | 7,637 | 1,873 | - | - | - | 9,510 | 1.60 |
| เงินกู้ยืมระยะยาว | - | - | 277 | 5 | - | 282 | 2.89 |
| ตราสารทางการเงินนอกงบดุล | | | | | | | |
| สัญญาแลกเปลี่ยนอัตราดอกเบี้ย | | | | | | | |
| - จ่ายดอกเบี้ยลอยตัว | 37,923 | 34,556 | - | - | - | 72,479 | 1.23 |
| - จ่ายดอกเบี้ยคงที่ | 5,100 | 18,581 | 50,192 | 3,900 | - | 77,773 | 3.39 |
| - รับดอกเบี้ยลอยตัว | 41,997 | 35,776 | - | - | - | 77,773 | 1.14 |
| - รับดอกเบี้ยคงที่ | 4,900 | 18,850 | 47,829 | 900 | - | 72,479 | 3.44 |
| สัญญาแลกเปลี่ยนเงินตรา | | | | | | | |
| ต่างประเทศและอัตราดอกเบี้ย | | | | | | | |
| - จ่ายดอกเบี้ยลอยตัว | 844 | 4,174 | - | - | - | 5,018 | 1.45 |
| - จ่ายดอกเบี้ยคงที่ | - | - | 2,944 | - | - | 2,944 | 6.20 |
| - รับดอกเบี้ยลอยตัว | 844 | 4,276 | - | - | - | 5,120 | 1.32 |
| - รับดอกเบี้ยคงที่ | - | - | 2,842 | - | - | 2,842 | 6.45 |

* ตามนโยบายบริหารความเสี่ยงด้านอัตราดอกเบี้ย จะแสดงเงินให้สินเชื่อที่ระงับการรับรู้รายได้และเงินให้สินเชื่อค้างชำระซึ่งสัญญาหมดอายุแล้วไว้ภายใต้หัวข้อไม่มีดอกเบี้ย

(หน่วย: ล้านบาท)

| | งบการเงินรวม | | | | | | อัตรา ผลตอบแทน ถัวเฉลี่ยร้อยละ (ต่อปี) |
|-------------------------------------|---|------------|--------|-----------------|---------------|---------|---|
| | ณ วันที่ 31 ธันวาคม 2551 | | | | | | |
| | อัตราดอกเบี้ย ลอยตัว/ ภายใน 3 เดือน | 3-12 เดือน | 1-5 ปี | มากกว่า 5 ปี | ไม่มีดอกเบี้ย | รวม | |
| สินทรัพย์ทางการเงิน | | | | | | | |
| เงินสด | - | - | - | - | 3,795 | 3,795 | - |
| รายการระหว่างธนาคาร | | | | | | | |
| และตลาดเงิน - สุทธิ | 23,181 | 83 | - | - | 2,335 | 25,599 | 2.61 |
| เงินลงทุน - สุทธิ | 4,784 | 2,763 | 2,748 | 403 | 1,082 | 11,780 | 1.76 |
| เงินให้สินเชื่อ * | 133,577 | 7,447 | 10,102 | - | 8,186 | 159,312 | 7.67 |
| หนี้สินทางการเงิน | | | | | | | |
| เงินรับฝาก | 125,296 | 23,730 | 8,214 | - | 4,524 | 161,764 | 2.35 |
| รายการระหว่างธนาคาร | | | | | | | |
| และตลาดเงิน - สุทธิ | 6,897 | 285 | 217 | - | 696 | 8,095 | 1.78 |
| หนี้สินจ่ายคืนเมื่อทวงถาม | - | - | - | - | 1,893 | 1,893 | - |
| เงินกู้ยืมระยะสั้น | 3,565 | 1,864 | - | - | - | 5,429 | 3.44 |
| เงินกู้ยืมระยะยาว | - | - | 1,083 | 30 | - | 1,113 | 3.11 |
| ตราสารทางการเงินนอกงบดุล | | | | | | | |
| สัญญาแลกเปลี่ยนอัตราดอกเบี้ย | | | | | | | |
| - จ่ายดอกเบี้ยลอยตัว | 31,590 | 20,817 | - | - | - | 52,407 | 3.54 |
| - จ่ายดอกเบี้ยคงที่ | 7,925 | 5,660 | 34,286 | 200 | - | 48,071 | 4.31 |
| - รับดอกเบี้ยลอยตัว | 30,075 | 17,996 | - | - | - | 48,071 | 3.46 |
| - รับดอกเบี้ยคงที่ | 6,430 | 13,530 | 32,447 | - | - | 52,407 | 4.31 |
| สัญญาแลกเปลี่ยนเงินตรา | | | | | | | |
| ต่างประเทศและอัตราดอกเบี้ย | | | | | | | |
| - จ่ายดอกเบี้ยลอยตัว | 1,019 | 5,840 | - | - | - | 6,859 | 3.08 |
| - จ่ายดอกเบี้ยคงที่ | - | 79 | 3,195 | - | - | 3,274 | 6.24 |
| - รับดอกเบี้ยลอยตัว | 873 | 5,162 | - | - | - | 6,035 | 2.87 |
| - รับดอกเบี้ยคงที่ | - | 1,084 | 3,195 | - | - | 4,279 | 5.88 |

* ตามนโยบายบริหารความเสี่ยงด้านอัตราดอกเบี้ย จะแสดงเงินให้สินเชื่อที่ระงับการรับรู้รายได้และเงินให้สินเชื่อค้างชำระซึ่งสัญญาหมดอายุแล้วไว้ภายใต้หัวข้อไม่มีดอกเบี้ย

(หน่วย: ล้านบาท)

| | งบการเงินเฉพาะกิจการ | | | | | อัตรา ผลตอบแทน ถัวเฉลี่ยร้อยละ (ต่อปี) | |
|--|--------------------------|--------|-----------------|---------------|-------|---|------|
| | ณ วันที่ 31 ธันวาคม 2552 | | | | | | |
| อัตราดอกเบี้ย ลอยตัว/ ภายใน 3 เดือน | 3-12 เดือน | 1-5 ปี | มากกว่า 5 ปี | ไม่มีดอกเบี้ย | รวม | | |
| สินทรัพย์ทางการเงิน | | | | | | | |
| เงินสด | - | - | - | - | 3,558 | 3,558 | - |
| รายการระหว่างธนาคาร และตลาดเงิน - สุทธิ | 43,132 | 764 | - | - | 2,866 | 46,762 | 1.11 |
| เงินลงทุน - สุทธิ | 4,038 | 4,462 | 10,138 | 1,664 | 1,905 | 22,207 | 2.16 |
| เงินให้สินเชื่อ * | 112,941 | 11,865 | 8,849 | 39 | 9,139 | 142,833 | 6.46 |
| หนี้สินทางการเงิน | | | | | | | |
| เงินรับฝาก | 106,662 | 19,904 | 20,263 | - | 4,412 | 151,241 | 1.08 |
| รายการระหว่างธนาคาร และตลาดเงิน - สุทธิ | 24,744 | 1,389 | 226 | - | 1,375 | 27,734 | 0.37 |
| หนี้สินจ่ายคืนเมื่อทวงถาม | - | - | - | - | 2,056 | 2,056 | - |
| เงินกู้ยืมระยะสั้น | 7,678 | 1,873 | - | - | - | 9,551 | 1.60 |
| เงินกู้ยืมระยะยาว | - | - | 277 | 5 | - | 282 | 2.89 |
| ตราสารทางการเงินนอกงบดุล | | | | | | | |
| สัญญาแลกเปลี่ยนอัตราดอกเบี้ย | | | | | | | |
| - จ่ายดอกเบี้ยลอยตัว | 37,923 | 34,556 | - | - | - | 72,479 | 1.23 |
| - จ่ายดอกเบี้ยคงที่ | 5,100 | 18,581 | 50,192 | 3,900 | - | 77,773 | 3.39 |
| - รับดอกเบี้ยลอยตัว | 41,997 | 35,776 | - | - | - | 77,773 | 1.14 |
| - รับดอกเบี้ยคงที่ | 4,900 | 18,850 | 47,829 | 900 | - | 72,479 | 3.44 |
| สัญญาแลกเปลี่ยนเงินตรา | | | | | | | |
| ต่างประเทศและอัตราดอกเบี้ย | | | | | | | |
| - จ่ายดอกเบี้ยลอยตัว | 844 | 4,174 | - | - | - | 5,018 | 1.45 |
| - จ่ายดอกเบี้ยคงที่ | - | - | 2,944 | - | - | 2,944 | 6.20 |
| - รับดอกเบี้ยลอยตัว | 844 | 4,276 | - | - | - | 5,120 | 1.32 |
| - รับดอกเบี้ยคงที่ | - | - | 2,842 | - | - | 2,842 | 6.45 |

* ตามนโยบายบริหารความเสี่ยงด้านอัตราดอกเบี้ย จะแสดงเงินให้สินเชื่อที่ระงับการรับรู้รายได้และเงินให้สินเชื่อค้างชำระซึ่งสัญญาหมดอายุแล้วไว้ภายใต้หัวข้อไม่มีดอกเบี้ย

(หน่วย: ล้านบาท)

| | งบการเงินเฉพาะกิจการ | | | | | รวม | อัตรา ผลตอบแทน ถัวเฉลี่ยร้อยละ (ต่อปี) |
|---------------------------------|---|------------|--------|-----------------|---------------|---------|---|
| | ณ วันที่ 31 ธันวาคม 2551 | | | | | | |
| | อัตราดอกเบี้ย ลอยตัว/ ภายใน 3 เดือน | 3-12 เดือน | 1-5 ปี | มากกว่า 5 ปี | ไม่มีดอกเบี้ย | | |
| สินทรัพย์ทางการเงิน | | | | | | | |
| เงินสด | - | - | - | - | 3,795 | 3,795 | - |
| รายการระหว่างธนาคาร | | | | | | | |
| และตลาดเงิน - สุทธิ | 23,102 | 83 | - | - | 2,334 | 25,519 | 2.59 |
| เงินลงทุน - สุทธิ | 4,726 | 2,763 | 2,748 | 403 | 1,707 | 12,347 | 1.76 |
| เงินให้สินเชื่อ * | 133,269 | 7,602 | 9,450 | - | 7,996 | 158,317 | 7.59 |
| หนี้สินทางการเงิน | | | | | | | |
| เงินรับฝาก | 125,380 | 23,730 | 8,264 | - | 4,529 | 161,903 | 2.35 |
| รายการระหว่างธนาคาร | | | | | | | |
| และตลาดเงิน - สุทธิ | 7,090 | 285 | 217 | - | 696 | 8,288 | 0.60 |
| หนี้สินจำนองเมื่อทางถาวร | - | - | - | - | 1,893 | 1,893 | - |
| เงินกู้ยืมระยะสั้น | 3,613 | 1,864 | - | - | - | 5,477 | 3.44 |
| เงินกู้ยืมระยะยาว | - | - | 1,083 | 30 | - | 1,113 | 3.11 |
| ตราสารทางการเงินนอกสมดุล | | | | | | | |
| สัญญาแลกเปลี่ยนอัตราดอกเบี้ย | | | | | | | |
| - จ่ายดอกเบี้ยลอยตัว | 31,590 | 20,817 | - | - | - | 52,407 | 3.54 |
| - จ่ายดอกเบี้ยคงที่ | 7,925 | 5,660 | 34,286 | 200 | - | 48,071 | 4.31 |
| - รับดอกเบี้ยลอยตัว | 30,075 | 17,996 | - | - | - | 48,071 | 3.46 |
| - รับดอกเบี้ยคงที่ | 6,430 | 13,530 | 32,447 | - | - | 52,407 | 4.31 |
| สัญญาแลกเปลี่ยนเงินตรา | | | | | | | |
| ต่างประเทศและอัตราดอกเบี้ย | | | | | | | |
| - จ่ายดอกเบี้ยลอยตัว | 1,019 | 5,840 | - | - | - | 6,859 | 3.08 |
| - จ่ายดอกเบี้ยคงที่ | - | 79 | 3,195 | - | - | 3,274 | 6.24 |
| - รับดอกเบี้ยลอยตัว | 873 | 5,162 | - | - | - | 6,035 | 2.87 |
| - รับดอกเบี้ยคงที่ | - | 1,084 | 3,195 | - | - | 4,279 | 5.88 |

* ตามนโยบายบริหารความเสี่ยงด้านอัตราดอกเบี้ย จะแสดงเงินให้สินเชื่อที่ระงับการรับรู้รายได้และเงินให้สินเชื่อค้างชำระซึ่งสัญญาหมดอายุแล้วไว้ภายใต้หัวข้อไม่มีดอกเบี้ย

38.4 ความเสี่ยงทางด้านสภาพคล่อง

ความเสี่ยงทางด้านสภาพคล่อง คือความเสี่ยงที่ธนาคารและบริษัทย่อยไม่สามารถปฏิบัติตามภาระผูกพันได้เมื่อครบกำหนด เนื่องจากไม่สามารถเปลี่ยนสินทรัพย์เป็นเงินสดได้ทัน หรือไม่สามารถจัดหาเงินทุนได้เพียงพอตามความต้องการจนทำให้เกิดความเสียหายต่อธนาคารและบริษัทย่อย คณะกรรมการบริหารสินทรัพย์และหนี้สินของธนาคารทำหน้าที่กำหนดนโยบายและดูแลบริหารความเสี่ยงด้านสภาพคล่องของธนาคาร

รายละเอียดการครบกำหนดของสินทรัพย์ทางการเงิน หนี้สินทางการเงิน และตราสารทางการเงินนอกงบดุลคำนวณจากระยะเวลาที่เหลืออยู่จนถึงวันชำระเงินสุรูปได้ดังนี้

(หน่วย: ล้านบาท)

| | งบการเงินรวม | | | | | | รวม |
|--|--------------------------|------------------|------------|--------|-----------------|------------------------|---------|
| | ณ วันที่ 31 ธันวาคม 2552 | | | | | | |
| | เมื่อทวงถาม | ภายใน 3 เดือน | 3-12 เดือน | 1-5 ปี | มากกว่า 5 ปี | ไม่ระบุ วันครบกำหนด | |
| สินทรัพย์ทางการเงิน | | | | | | | |
| เงินสด | 3,558 | - | - | - | - | - | 3,558 |
| รายการระหว่างธนาคาร และตลาดเงิน - สุทธิ | 2,887 | 43,178 | 861 | - | - | - | 46,926 |
| เงินลงทุน - สุทธิ | - | 2,370 | 4,262 | 12,020 | 1,664 | 1,293 | 21,609 |
| เงินให้สินเชื่อ * | 14,513 | 33,438 | 24,171 | 27,182 | 35,366 | 9,300 | 143,970 |
| หนี้สินทางการเงิน | | | | | | | |
| เงินรับฝาก | 74,257 | 36,643 | 19,854 | 20,263 | - | - | 151,017 |
| รายการระหว่างธนาคาร และตลาดเงิน - สุทธิ | 1,935 | 24,093 | 1,314 | 226 | - | - | 27,568 |
| หนี้สินจ่ายคืนเมื่อทวงถาม | 2,056 | - | - | - | - | - | 2,056 |
| เงินกู้ยืมระยะสั้น | 11 | 7,626 | 1,873 | - | - | - | 9,510 |
| เงินกู้ยืมระยะยาว | - | - | - | 277 | 5 | - | 282 |
| ตราสารทางการเงินนอกงบดุล | | | | | | | |
| การรับอวัลต์ตัวเงิน | - | - | 375 | - | - | - | 375 |
| การค้าประกันการกู้ยืมเงิน | 15 | - | 154 | 182 | 892 | - | 1,243 |
| การค้าประกันอื่น | 5,743 | 180 | 4,135 | 1,248 | 14 | - | 11,320 |
| เล็ดเตอร์ออฟเครดิต | - | 14 | 1,716 | - | - | - | 1,730 |
| สัญญาอัตราแลกเปลี่ยน | - | 52,500 | 36,378 | 6,601 | - | - | 95,479 |
| สัญญาแลกเปลี่ยนอัตราดอกเบี้ย | - | 10,000 | 37,431 | 98,021 | 4,800 | - | 150,252 |
| สัญญาแลกเปลี่ยนเงินตรา ต่างประเทศและอัตราดอกเบี้ย | - | - | - | 7,547 | - | - | 7,547 |
| สัญญาสิทธิเลือกซื้อขายเงินตรา ต่างประเทศ | - | - | - | - | - | - | - |
| สัญญาสิทธิผลตอบแทน อ้างอิงกับดัชนีตลาดทุน | - | 281 | 375 | 863 | - | - | 1,519 |
| วงเงินเบิกเกินบัญชีที่ลูกค้า ยังไม่ได้ถอน | 20,118 | - | - | - | - | - | 20,118 |
| ตัวแลกเปลี่ยนค่าสินค้าที่ยัง ไม่ครบกำหนด | - | - | 737 | - | - | - | 737 |
| อื่น ๆ | - | - | - | - | - | - | - |

* ตามนโยบายบริหารความเสี่ยงด้านสภาพคล่อง จะแสดงเงินให้สินเชื่อที่ไม่ก่อให้เกิดรายได้ เช่น บางส่วนของเงินให้สินเชื่อที่มีการปรับโครงสร้างหนี้และเงินให้สินเชื่อด้วยคุณภาพไว้ภายใต้หัวข้อไม่ระบุวันครบกำหนด

(หน่วย: ล้านบาท)

| | งบการเงินรวม | | | | | | รวม |
|---------------------------------|--------------------------|------------------|------------|--------|-----------------|------------------------|---------|
| | ณ วันที่ 31 ธันวาคม 2551 | | | | | | |
| | เมื่อทวงถาม | ภายใน 3 เดือน | 3-12 เดือน | 1-5 ปี | มากกว่า 5 ปี | ไม่ระบุ วันครบกำหนด | |
| สินทรัพย์ทางการเงิน | | | | | | | |
| เงินสด | 3,795 | - | - | - | - | - | 3,795 |
| รายการระหว่างธนาคาร | | | | | | | |
| และตลาดเงิน - สุทธิ | 2,350 | 23,166 | 83 | - | - | - | 25,599 |
| เงินลงทุน - สุทธิ | 1,060 | 3,724 | 205 | 5,306 | 403 | 1,082 | 11,780 |
| เงินให้สินเชื่อ * | 18,291 | 39,687 | 24,400 | 30,722 | 39,389 | 6,823 | 159,312 |
| หนี้สินทางการเงิน | | | | | | | |
| เงินรับฝาก | 61,552 | 68,268 | 23,730 | 8,214 | - | - | 161,764 |
| รายการระหว่างธนาคาร | | | | | | | |
| และตลาดเงิน - สุทธิ | 1,912 | 5,681 | 285 | 217 | - | - | 8,095 |
| หนี้สินจ่ายคืนเมื่อทวงถาม | 1,893 | - | - | - | - | - | 1,893 |
| เงินกู้ยืมระยะสั้น | 25 | 3,540 | 1,864 | - | - | - | 5,429 |
| เงินกู้ยืมระยะยาว | - | - | - | 1,083 | 30 | - | 1,113 |
| ตราสารทางการเงินนอกงบดุล | | | | | | | |
| การรับอวัลด์เงิน | - | 302 | 135 | - | - | - | 437 |
| การค้าประกันการกู้ยืมเงิน | 20 | 36 | 31 | 167 | 1,005 | - | 1,259 |
| การค้าประกันอื่น | 6,596 | 1,824 | 3,933 | 436 | 9 | - | 12,798 |
| เล็ดเตอร์ออฟเครดิต | 105 | 1,177 | 208 | - | - | - | 1,490 |
| สัญญาอัตราแลกเปลี่ยน | - | 47,792 | 80,215 | 10,402 | - | - | 138,409 |
| สัญญาแลกเปลี่ยนอัตราดอกเบี้ย | - | 13,355 | 20,190 | 66,733 | 200 | - | 100,478 |
| สัญญาแลกเปลี่ยนเงินตรา | | | | | | | |
| ต่างประเทศและอัตราดอกเบี้ย | - | - | 1,643 | 8,491 | - | - | 10,134 |
| สัญญาสิทธิเลือกซื้อขายเงินตรา | | | | | | | |
| ต่างประเทศ | - | 202 | 126 | - | - | - | 328 |
| สัญญาสิทธิผลตอบแทนอ้างอิง | | | | | | | |
| กับดัชนีตลาดหุ้น | - | - | 1,253 | 2,283 | - | - | 3,536 |
| วงเงินเบิกเกินบัญชีที่ลูกค้า | | | | | | | |
| ยังไม่ได้ถอน | 20,347 | - | - | - | - | - | 20,347 |
| ตัวแลกเปลี่ยนค่าสินค้าที่ | | | | | | | |
| ยังไม่ครบกำหนด | - | 829 | 285 | - | - | - | 1,114 |
| อื่น ๆ | - | 19 | - | - | - | - | 19 |

* ตามนโยบายบริหารความเสี่ยงด้านสภาพคล่อง จะแสดงเงินให้สินเชื่อที่ไม่ก่อให้เกิดรายได้ เช่น บางส่วนของเงินให้สินเชื่อที่มีการปรับโครงสร้างหนี้และเงินให้สินเชื่อด้วยคุณภาพไว้ภายใต้หัวข้อไม่ระบุวันครบกำหนด

(หน่วย: ล้านบาท)

| | งบการเงินเฉพาะกิจการ | | | | | | รวม |
|--|--------------------------|------------------|------------|--------|-----------------|------------------------|---------|
| | ณ วันที่ 31 ธันวาคม 2552 | | | | | | |
| | เมื่อทวงถาม | ภายใน 3 เดือน | 3-12 เดือน | 1-5 ปี | มากกว่า 5 ปี | ไม่ระบุ วันครบกำหนด | |
| สินทรัพย์ทางการเงิน | | | | | | | |
| เงินสด | 3,558 | - | - | - | - | - | 3,558 |
| รายการระหว่างธนาคาร และตลาดเงิน - สุทธิ | 2,867 | 43,130 | 765 | - | - | - | 46,762 |
| เงินลงทุน - สุทธิ | - | 2,370 | 4,248 | 12,020 | 1,664 | 1,905 | 22,207 |
| เงินให้สินเชื่อ * | 14,648 | 32,825 | 24,038 | 26,825 | 35,366 | 9,131 | 142,833 |
| หนี้สินทางการเงิน | | | | | | | |
| เงินรับฝาก | 74,431 | 36,643 | 19,904 | 20,263 | - | - | 151,241 |
| รายการระหว่างธนาคาร และตลาดเงิน - สุทธิ | 1,940 | 24,179 | 1,389 | 226 | - | - | 27,734 |
| หนี้สินจ่ายคืนเมื่อทวงถาม | 2,056 | - | - | - | - | - | 2,056 |
| เงินกู้ยืมระยะสั้น | 11 | 7,667 | 1,873 | - | - | - | 9,551 |
| เงินกู้ยืมระยะยาว | - | - | - | 277 | 5 | - | 282 |
| ตราสารทางการเงินนอกงบดุล | | | | | | | |
| การรับอวัลด์เงิน | - | - | 375 | - | - | - | 375 |
| การค้าประกันการกู้ยืมเงิน | 15 | - | 154 | 182 | 892 | - | 1,243 |
| การค้าประกันอื่น | 5,743 | 180 | 4,135 | 1,248 | 14 | - | 11,320 |
| เล็ดเตอร์ออฟเครดิต | - | 14 | 1,716 | - | - | - | 1,730 |
| สัญญาอัตราแลกเปลี่ยน | - | 52,500 | 36,378 | 6,601 | - | - | 95,479 |
| สัญญาแลกเปลี่ยนอัตราดอกเบี้ย | - | 10,000 | 37,431 | 98,021 | 4,800 | - | 150,252 |
| สัญญาแลกเปลี่ยนเงินตรา ต่างประเทศและอัตราดอกเบี้ย | - | - | - | 7,547 | - | - | 7,547 |
| สัญญาสิทธิเลือกซื้อขายเงินตรา ต่างประเทศ | - | - | - | - | - | - | - |
| สัญญาสิทธิผลตอบแทน อ้างอิงกับดัชนีตลาดทุน | - | 281 | 375 | 863 | - | - | 1,519 |
| วงเงินเบิกเกินบัญชีที่ลูกค้า ยังไม่ได้ถอน | 20,118 | - | - | - | - | - | 20,118 |
| ตัวแลกเปลี่ยนค่าสินค้าที่ ยังไม่ครบกำหนด | - | - | 737 | - | - | - | 737 |
| อื่น ๆ | - | - | - | - | - | - | - |

* ตามนโยบายบริหารความเสี่ยงด้านสภาพคล่อง จะแสดงเงินให้สินเชื่อที่ไม่ก่อให้เกิดรายได้ เช่น บางส่วนของเงินให้สินเชื่อที่มีการปรับโครงสร้างหนี้และเงินให้สินเชื่อด้วยคุณภาพไว้ภายใต้หัวข้อไม่ระบุวันครบกำหนด

(หน่วย: ล้านบาท)

| | งบการเงินเฉพาะกิจการ | | | | | | รวม |
|---------------------------------|--------------------------|------------------|------------|--------|-----------------|------------------------|---------|
| | ณ วันที่ 31 ธันวาคม 2551 | | | | | | |
| | เมื่อทวงถาม | ภายใน 3 เดือน | 3-12 เดือน | 1-5 ปี | มากกว่า 5 ปี | ไม่ระบุ วันครบกำหนด | |
| สินทรัพย์ทางการเงิน | | | | | | | |
| เงินสด | 3,795 | - | - | - | - | - | 3,795 |
| รายการระหว่างธนาคาร | | | | | | | |
| และตลาดเงิน - สุทธิ | 2,335 | 23,101 | 83 | - | - | - | 25,519 |
| เงินลงทุน - สุทธิ | 1,060 | 3,666 | 205 | 5,306 | 403 | 1,707 | 12,347 |
| เงินให้สินเชื่อ * | 18,104 | 39,377 | 24,555 | 30,069 | 39,389 | 6,823 | 158,317 |
| หนี้สินทางการเงิน | | | | | | | |
| เงินรับฝาก | 61,641 | 68,268 | 23,730 | 8,264 | - | - | 161,903 |
| รายการระหว่างธนาคาร | | | | | | | |
| และตลาดเงิน - สุทธิ | 1,935 | 5,851 | 285 | 217 | - | - | 8,288 |
| หนี้สินจ่ายคืนเมื่อทวงถาม | 1,893 | - | - | - | - | - | 1,893 |
| เงินกู้ยืมระยะสั้น | 25 | 3,588 | 1,864 | - | - | - | 5,477 |
| เงินกู้ยืมระยะยาว | - | - | - | 1,083 | 30 | - | 1,113 |
| ตราสารทางการเงินนอกงบดุล | | | | | | | |
| การรับอวัลด์เงิน | - | 302 | 135 | - | - | - | 437 |
| การค้าประกันการกู้ยืมเงิน | 20 | 36 | 31 | 167 | 1,005 | - | 1,259 |
| การค้าประกันอื่น | 6,596 | 1,824 | 3,933 | 436 | 9 | - | 12,798 |
| เล็ดเตอร์ออฟเครดิต | 105 | 1,177 | 208 | - | - | - | 1,490 |
| สัญญาอัตราแลกเปลี่ยน | - | 47,792 | 80,215 | 10,402 | - | - | 138,409 |
| สัญญาแลกเปลี่ยนอัตราดอกเบี้ย | - | 13,355 | 20,190 | 66,733 | 200 | - | 100,478 |
| สัญญาแลกเปลี่ยนเงินตรา | | | | | | | |
| ต่างประเทศและอัตราดอกเบี้ย | - | - | 1,643 | 8,491 | - | - | 10,134 |
| สัญญาสิทธิเลือกซื้อขายเงินตรา | | | | | | | |
| ต่างประเทศ | - | 202 | 126 | - | - | - | 328 |
| สัญญาสิทธิผลตอบแทนอ้างอิง | | | | | | | |
| กับดัชนีตลาดทุน | - | - | 1,253 | 2,283 | - | - | 3,536 |
| วงเงินเบิกเกินบัญชีที่ลูกค้า | | | | | | | |
| ยังไม่ได้ถอน | 20,347 | - | - | - | - | - | 20,347 |
| ตัวแลกเปลี่ยนค่าสินค้าที่ | | | | | | | |
| ยังไม่ครบกำหนด | - | 829 | 285 | - | - | - | 1,114 |
| อื่น ๆ | - | 19 | - | - | - | - | 19 |

* ตามนโยบายบริหารความเสี่ยงด้านสภาพคล่อง จะแสดงเงินให้สินเชื่อที่ไม่ก่อให้เกิดรายได้ เช่น บางส่วนของเงินให้สินเชื่อที่มีการปรับโครงสร้างหนี้และเงินให้สินเชื่อด้วยคุณภาพไว้ภายใต้หัวข้อไม่ระบุวันครบกำหนด

38.5 ประมาณการมูลค่ายุติธรรมสำหรับตราสารทางการเงิน

มูลค่ายุติธรรมของตราสารทางการเงินได้จัดทำโดยธนาคารและบริษัทย่อยโดยใช้ข้อมูลที่มีอยู่ในตลาด และวิธีการประเมินราคาที่เหมาะสมสำหรับตราสารทางการเงินแต่ละประเภท

ณ วันที่ 31 ธันวาคม 2552 และ 2551 ราคาตามบัญชีของเครื่องมือทางการเงินของธนาคารและบริษัทย่อยไม่แตกต่างไปจากราคายุติธรรมอย่างมีสาระสำคัญ ยกเว้นตราสารทางการเงินนอกงบดุลดังนี้

(หน่วย: ล้านบาท)

| | งบการเงินรวมและงบการเงินเฉพาะกิจการ | | | |
|--|-------------------------------------|------------------|-----------------------|------------------|
| | ณ วันที่ 31 ธันวาคม | | | |
| | 2552 | | 2551 | |
| | มูลค่าตามสัญญาทั้งหมด | มูลค่ายุติธรรม * | มูลค่าตามสัญญาทั้งหมด | มูลค่ายุติธรรม * |
| สัญญาอัตราแลกเปลี่ยน | 95,479 | (84) | 138,409 | 815 |
| สัญญาแลกเปลี่ยนอัตราดอกเบี้ย | 150,252 | 74 | 100,478 | 100 |
| สัญญาแลกเปลี่ยนเงินตราต่างประเทศ และอัตราดอกเบี้ย | 7,547 | 1 | 10,134 | 225 |
| สัญญาสิทธิเลือกซื้อขายเงินตราต่างประเทศ | - | - | 328 | - |
| สัญญาสิทธิผลตอบแทนอ้างอิงกับดัชนีตลาดทุน | 1,519 | 1 | 3,536 | 4 |

* มูลค่ายุติธรรม คือ ผลกำไร (ขาดทุน) สุทธิจากการปรับมูลค่าให้เป็นไปตามมูลค่ายุติธรรม ณ วันที่ในงบดุล

38.6 วิธีการและข้อสมมติฐานในการประมาณมูลค่ายุติธรรมของตราสารทางการเงิน

วิธีการและข้อสมมติฐานที่ธนาคารและบริษัทย่อยได้ใช้ในการประมาณมูลค่ายุติธรรมของตราสารทางการเงินสรุปได้ดังนี้

ก) เงินสดและรายการระหว่างธนาคารและตลาดเงิน

มูลค่ายุติธรรมโดยประมาณของเงินสด และของรายการระหว่างธนาคารและตลาดเงินที่มีวันครบกำหนดเหลือน้อยกว่า 1 ปี หรือมีอัตราดอกเบี้ยลอยตัวนั้นถือตามจำนวนเงินที่แสดงในงบดุล ส่วนมูลค่ายุติธรรมสำหรับรายการที่มีอัตราดอกเบี้ยคงที่และมีวันครบกำหนดเหลืออยู่มากกว่า 1 ปี คำนวณโดยใช้วิธีการหาส่วนลดกระแสเงินสด โดยใช้อัตราดอกเบี้ยเฉลี่ยในปัจจุบันที่คิดกับรายการที่มีลักษณะคล้ายกัน

ข) หลักทรัพย์ซื้อโดยมีสัญญาขายคืน

มูลค่ายุติธรรมโดยประมาณของหลักทรัพย์ซื้อโดยมีสัญญาขายคืนถือตามจำนวนเงินที่แสดงในงบดุล

ค) เงินลงทุน

มูลค่ายุติธรรมของหลักทรัพย์ถือตามราคาที่มีการซื้อขายจริงในตลาด หรือถ้าไม่มีราคาซื้อขายจริงในตลาดก็ใช้ราคาตลาดของหลักทรัพย์อื่นที่เทียบเคียงได้หลังปรับปรุงค่าความเสี่ยงหรือถือมูลค่าสินทรัพย์สุทธิเป็นมูลค่ายุติธรรมของหลักทรัพย์

ง) เงินให้สินเชื่อ

มูลค่ายุติธรรมของเงินให้สินเชื่อที่ใช้อัตราดอกเบี้ยแบบลอยตัว ที่มีการเปลี่ยนแปลงอัตราดอกเบี้ยบ่อยและไม่มีผลในการเปลี่ยนแปลงอย่างมีสาระสำคัญในความเสี่ยงของการให้สินเชื่อ ถือตามจำนวนเงินที่แสดงในงบดุล มูลค่ายุติธรรมของสินเชื่อที่มีอัตราดอกเบี้ยคงที่และมีการเปลี่ยนอัตราดอกเบี้ยภายใน 1 ปี นับจากวันที่ในงบดุลประมาณโดยใช้จำนวนเงินที่แสดงในงบดุล ส่วนมูลค่ายุติธรรมของสินเชื่อที่ใช้อัตราดอกเบี้ยแบบคงที่อื่นซึ่งประมาณโดยใช้วิธีการหา ส่วนลดกระแสเงินสด โดยใช้อัตราดอกเบี้ยเฉลี่ยในปัจจุบันที่คิดกับสินเชื่อที่ให้กับผู้กู้ยืมที่มีลักษณะและเงื่อนไขการให้สินเชื่อที่คล้ายกัน ยกเว้นหากมีจำนวนไม่เป็นสาระสำคัญให้ถือตามจำนวนที่แสดงไว้ในงบดุล

มูลค่ายุติธรรมของลูกหนี้ตามสัญญาเช่าทางการเงินและสัญญาเช่าซื้อประมาณโดยวิธีการหาส่วนลดกระแสเงินสด โดยพิจารณาจากอัตราดอกเบี้ยในปัจจุบันตามอายุสัญญาคงเหลือเฉลี่ย

จ) ดอกเบี้ยค้างรับ

มูลค่ายุติธรรมโดยประมาณของดอกเบี้ยค้างรับถือตามจำนวนเงินที่คงค้าง ณ วันสิ้นปี

ฉ) ภาระหนี้สินเงินรับฝาก

มูลค่ายุติธรรมของเงินรับฝากแบบเมื่อทวงถามถือตามจำนวนที่แสดงในงบดุล สำหรับมูลค่ายุติธรรมของเงินรับฝากประเภทที่มีการเปลี่ยนอัตราดอกเบี้ย บัตรเงินรับฝากและเงินฝากประเภทที่มีอัตราดอกเบี้ยคงที่และมีการเปลี่ยนอัตราดอกเบี้ยภายใน 1 ปี นับจากวันที่ในงบดุลประมาณโดยใช้จำนวนคงเหลือตามบัญชี มูลค่ายุติธรรมของเงินรับฝากอื่นที่มีอัตราดอกเบี้ยคงที่คำนวณโดยวิธีการหาส่วนลดกระแสเงินสดของจำนวนที่จะครบกำหนดในแต่ละเดือน โดยใช้อัตราดอกเบี้ยเงินฝากเฉลี่ยของธนาคารพาณิชย์ขนาดใหญ่ 4 แห่งในปัจจุบัน ยกเว้นหากมีจำนวนไม่เป็นสาระสำคัญให้ถือตามจำนวนที่แสดงไว้ในงบดุล

ช) รายการระหว่างธนาคารและตลาดเงิน (หนี้สิน)

มูลค่ายุติธรรมของรายการที่มีวันครบกำหนดเหลืออยู่น้อยกว่า 1 ปี หรือมีอัตราดอกเบี้ยแบบลอยตัวประมาณโดยใช้จำนวนที่เหลืออยู่ในบัญชี ส่วนมูลค่ายุติธรรมของรายการที่มีอัตราดอกเบี้ยคงที่และมีวันครบกำหนดเหลืออยู่มากกว่า 1 ปี คำนวณโดยวิธีการหาส่วนลดกระแสเงินสด โดยใช้อัตราดอกเบี้ยเฉลี่ยในปัจจุบันที่คิดกับรายการที่มีลักษณะคล้ายกัน

ซ) หลักทรัพย์ขายโดยมีสัญญาซื้อคืน

มูลค่ายุติธรรมโดยประมาณของหลักทรัพย์ขายโดยมีสัญญาซื้อคืนถือตามจำนวนเงินที่แสดงในงบดุล

ด) เงินกู้ยืม

มูลค่ายุติธรรมของเงินกู้ยืมที่มีอายุคงเหลือไม่เกิน 1 ปี นับจากวันที่ในงบดุลประมาณโดยใช้จำนวนคงเหลือตามบัญชี สำหรับมูลค่ายุติธรรมของเงินกู้ยืมที่มีอายุคงเหลือเกินกว่า 1 ปี ประมาณการโดยใช้วิธีการหาส่วนลดกระแสเงินสดโดยใช้อัตราดอกเบี้ยเฉลี่ยในปัจจุบันสำหรับการกู้ยืมที่มีลักษณะคล้ายกัน

ณ) มูลค่ายุติธรรมของตราสารทางการเงินนอกงบดุล

ภาระจากการรับอวัลตั๋วเงิน การค้าประกัน และภาระตามเลตเตอร์ออฟเครดิต

ในการทำธุรกรรมด้านการรับอวัล การค้าประกัน และการออกเลตเตอร์ออฟเครดิตนั้น มิได้มีวัตถุประสงค์เพื่อขายหรือเพื่อค้าตราสารดังกล่าว ดังนั้นจึงไม่สามารถหามูลค่ายุติธรรมได้ ทั้งนี้ธนาคารมิได้คำนวณมูลค่ายุติธรรมของตราสารดังกล่าวเนื่องจาก

- ภาระในการค้าประกันการกู้ยืมเงินที่ครบกำหนดเกินกว่า 1 ปี เป็นส่วนน้อยที่มีการกำหนดอัตราดอกเบี้ยที่แน่นอนไว้ล่วงหน้า
- ค่าธรรมเนียมสำหรับภาระผูกพันเหล่านี้ไม่แตกต่างไปจากค่าธรรมเนียมที่เรียกเก็บในปัจจุบันจากภาระผูกพันที่มีลักษณะใกล้เคียงกัน
- ค่าธรรมเนียมที่เรียกเก็บภายใต้ภาระผูกพันดังกล่าวไม่ได้คำนวณเป็นมูลค่ายุติธรรมเนื่องจากจำนวนเงินไม่เป็นสาระสำคัญ

ตราสารทางการเงินนอกงบดุลอื่น

มูลค่ายุติธรรมของสัญญาซื้อขายเงินตราต่างประเทศได้มาจากราคาซื้อขายกันจริงในตลาดของสัญญาซื้อขายเงินตราต่างประเทศที่มีลักษณะคล้ายกัน สำหรับมูลค่ายุติธรรมของตราสารอนุพันธ์อื่นนั้นประมาณการโดยใช้วิธีการหาส่วนลดกระแสเงินสด

39. การจัดประเภทรายการในงบการเงิน

ธนาคารได้มีการจัดประเภทรายการบัญชีบางรายการในงบการเงินสำหรับสำหรับปีสิ้นสุดวันที่ 31 ธันวาคม 2551 ใหม่เพื่อให้สอดคล้องกับการจัดประเภทรายการบัญชีในปัจจุบัน ซึ่งไม่มีผลกระทบต่อกำไรสุทธิหรือส่วนของผู้ถือหุ้น ทั้งนี้ ส่วนใหญ่เพื่อให้เป็นไปตามข้อกำหนดของทางการ การจัดประเภทรายการใหม่มีดังต่อไปนี้

| | (หน่วย: ล้านบาท) | | | |
|--|----------------------------|------------------------|----------------------------|------------------------|
| | งบการเงินรวม | | งบการเงินเฉพาะกิจการ | |
| | การจัดประเภท รายการใหม่ | ตามที่เคย รายงานไว้ | การจัดประเภท รายการใหม่ | ตามที่เคย รายงานไว้ |
| สินทรัพย์ | | | | |
| สินทรัพย์ไม่มีตัวตน - สุทธิ | 827 | 986 | 825 | 983 |
| สินทรัพย์อื่น - สุทธิ | 1,173 | 1,019 | 1,064 | 911 |
| หนี้สิน | | | | |
| ค่าใช้จ่ายค้างจ่าย | 1,242 | 907 | 1,161 | 841 |
| หนี้สินอื่น | 816 | 1,157 | 726 | 1,051 |
| รายการนอกงบดุล-ภาระผูกพันทั้งสิ้น | | | | |
| เล็ดเตอร์ออฟเครดิต | 1,491 | 1,509 | 1,491 | 1,509 |
| ภาระผูกพันอื่น | 286,047 | 286,029 | 286,047 | 286,029 |

40. เหตุการณ์ภายหลังวันที่ในงบการเงิน

40.1 เมื่อวันที่ 9 มีนาคม 2553 ที่ประชุมคณะกรรมการของธนาคาร มีมติอนุมัติให้รับโอนกิจการทั้งหมดของบริษัท ยูโอบี ลีสซิ่ง (ไทย) จำกัด เข้ามาที่ธนาคาร ซึ่งรวมถึงพนักงานทั้งหมด ทั้งนี้มูลค่าสินทรัพย์สุทธิของบริษัท ยูโอบี ลีสซิ่ง (ไทย) จำกัด ณ วันที่ 31 ธันวาคม 2552 มีจำนวน 1,027 ล้านบาท ซึ่งแผนการโอนกิจการทั้งหมดดังกล่าวจะดำเนินการแล้วเสร็จภายในปี 2553 ทั้งนี้ขึ้นอยู่กับ การได้รับอนุมัติจากทุกหน่วยงานที่กำกับดูแล

40.2 เมื่อวันที่ 27 มกราคม 2553 ธนาคารได้ลงนามในสัญญาซื้อขายทรัพย์สินรอการขายให้แก่บริษัทบริหารสินทรัพย์ กรุงเทพพาณิชย์ จำกัด (“บสภ.”) ประมาณ 720 ล้านบาท ซึ่งเป็นราคาตามบัญชีสุทธิ การโอนโอนที่ดินของทรัพย์สินรอการขายดังกล่าว คาดว่าจะแล้วเสร็จภายในเดือนกรกฎาคม 2553

41. การอนุมัติงบการเงิน

งบการเงินนี้ได้รับอนุมัติให้ออกโดยคณะกรรมการของธนาคารเมื่อวันที่ 9 มีนาคม 2553

ข้อมูลอื่น

1. บริษัทย่อยและบริษัทร่วมของธนาคาร

1. บริษัทหลักทรัพย์จัดการกองทุนยูโอบี (ไทย) จำกัด

| | |
|-------------------|--|
| ประเภทธุรกิจ | : ดำเนินธุรกิจจัดการและบริหารกองทุนประเภทต่างๆ เช่น กองทุนรวม กองทุนส่วนบุคคล กองทุนสำรองเลี้ยงชีพ และกองทุนรวมอสังหาริมทรัพย์ |
| ที่ตั้งสำนักงาน | : ชั้น 11 เลขที่ 191 ถนนสาทรใต้ แขวงยานนาวา เขตสาทร กรุงเทพฯ 10120 |
| โทรศัพท์ | : 0-2676-7100 |
| โทรสาร | : 0-2676-7880-7 |
| ทุนชำระแล้ว | : 100,000,000 บาท แบ่งเป็นหุ้นสามัญจำนวน 10,000,000 หุ้น |
| สัดส่วนการถือหุ้น | : ร้อยละ 99.99 |

2. บริษัท ยูโอบี ลีสซิ่ง (ไทย) จำกัด

| | |
|-------------------|---|
| ประเภทธุรกิจ | : ดำเนินธุรกิจหลักคือ ให้สินเชื่oprเภทลีสซิ่ง และแพคตอริง |
| ที่ตั้งสำนักงาน | : ชั้น 10-11 เลขที่ 690 ถนนสุขุมวิท แขวงคลองตัน เขตคลองเตย กรุงเทพฯ 10110 |
| โทรศัพท์ | : 0-2260-8300-14 |
| โทรสาร | : 0-2260-8319-20 |
| ทุนชำระแล้ว | : 320,000,000 บาท แบ่งเป็นหุ้นสามัญจำนวน 32,000,000 หุ้น |
| สัดส่วนการถือหุ้น | : ร้อยละ 99.99 |

3. บริษัท ยูโอบี เซอร์วิสเชส จำกัด

| | |
|-------------------|---|
| ประเภทธุรกิจ | : ติดตาม ทวงถาม และบริการจัดเก็บหนี้ |
| ที่ตั้งสำนักงาน | : ชั้น 17-18 เลขที่ 690 ถนนสุขุมวิท แขวงคลองตัน เขตคลองเตย กรุงเทพฯ 10110 |
| โทรศัพท์ | : 0-2680-5555 |
| โทรสาร | : 0-2665-6462, 0-2258-6900 |
| ทุนชำระแล้ว | : 60,000,000 บาท แบ่งเป็นหุ้นสามัญจำนวน 10,000,000 หุ้น |
| สัดส่วนการถือหุ้น | : ร้อยละ 99.99 |

4. บริษัท ยูโอบี บูลเลี่ยน แอนด์ ฟิวเจอร์ (ไทย) จำกัด

| | |
|-------------------|---|
| ประเภทธุรกิจ | : ซื้อขายสัญญาซื้อขายล่วงหน้า |
| ที่ตั้งสำนักงาน | : 191 ถนนสาทรใต้ เขตสาทร กรุงเทพฯ 10120 |
| โทรศัพท์ | : 0-2213-2611 |
| โทรสาร | : 0-2213-2614 |
| ทุนชำระแล้ว | : 150,000,000 บาท แบ่งเป็นหุ้นสามัญจำนวน 1,500,000 หุ้น |
| สัดส่วนการถือหุ้น | : ร้อยละ 75.00 |

5. บริษัท แอ็กซ่าประกันภัย จำกัด (มหาชน)

| | |
|-------------------|---|
| ประเภทธุรกิจ | : ให้บริการด้านการประกันวินาศภัยทุกประเภท |
| ที่ตั้งสำนักงาน | : ชั้น 23 อาคารลุมพินีทาวเวอร์ เลขที่ 1168/67 ถนนพระราม 4 แขวงทุ่งมหาเมฆ เขตสาทร กรุงเทพฯ 10120 |
| โทรศัพท์ | : 0-2285-6385 |
| โทรสาร | : 0-2285-6383 |
| ทุนชำระแล้ว | : 352,642,100 บาท แบ่งเป็นหุ้นสามัญจำนวน 3,526,421 หุ้น |
| สัดส่วนการถือหุ้น | : ร้อยละ 22.06 |

2. ข้อมูลกรรมการ

| ชื่อ-นามสกุล | ระยะเวลา | ประสบการณ์ทำงาน |
|---------------------------|--|---|
| 1. นายวี ไชว เยา | ก.ค. 47 - ปัจจุบัน พ.ค. 50 - ปัจจุบัน 2517 - เม.ย. 50 | <ul style="list-style-type: none">ประธานกรรมการผู้มีอำนาจลงนาม ธนาคารยูโอบี จำกัด (มหาชน)ประธานกรรมการ, United Overseas Bank Limited, Singaporeประธานกรรมการ และ CEO, United Overseas Bank Limited, Singapore |
| 2. นายวี อี เชียง | ก.ค. 47 - ปัจจุบัน พ.ค. 50 - ปัจจุบัน 2543 - เม.ย. 50 | <ul style="list-style-type: none">รองประธานกรรมการผู้มีอำนาจลงนาม ธนาคารยูโอบี จำกัด (มหาชน)รองประธานกรรมการ และ CEO, United Overseas Bank Limited, Singaporeรองประธานกรรมการ และ President, United Overseas Bank Limited, Singapore |
| 3. นายชินวัฒน์ บุณสุข | ส.ค. 51 - ปัจจุบัน ส.ค. 49 - ส.ค. 51 ส.ค. 47 - ปัจจุบัน 2546 - ปัจจุบัน | <ul style="list-style-type: none">ประธานคณะกรรมการสรรหาและกำหนดค่าตอบแทน และกรรมการตรวจสอบ ธนาคารยูโอบี จำกัด (มหาชน)ประธานคณะกรรมการตรวจสอบ ธนาคารยูโอบี จำกัด (มหาชน)กรรมการอิสระ ธนาคารยูโอบี จำกัด (มหาชน)กรรมการและประธานเจ้าหน้าที่บริหาร บริษัท ไทยสมุทร แอสเซท จำกัด |
| 4. นายสืบตระกูล สุนทรธรรม | ส.ค. 51 - ปัจจุบัน ส.ค. 47 - ส.ค. 51 ส.ค. 47 - ปัจจุบัน 2535 - ปัจจุบัน | <ul style="list-style-type: none">ประธานคณะกรรมการตรวจสอบ ธนาคารยูโอบี จำกัด (มหาชน)ประธานคณะกรรมการสรรหาและกำหนดค่าตอบแทน และกรรมการตรวจสอบ ธนาคารยูโอบี จำกัด (มหาชน)กรรมการอิสระ ธนาคารยูโอบี จำกัด (มหาชน)กรรมการรองกรรมการผู้จัดการ บริษัท ลีอกซ์เลย์ จำกัด (มหาชน) |

| ชื่อ-นามสกุล | ระยะเวลา | ประสบการณ์ทำงาน |
|---------------------|--|---|
| 5. นายอรุณ จิรชวาลา | เม.ย. 51 - ปัจจุบัน ส.ค. 50 - ปัจจุบัน 2547 - 2549 | <ul style="list-style-type: none"> • กรรมการอิสระ และกรรมการตรวจสอบ ธนาคารยูโอบี จำกัด (มหาชน) • ประธานกรรมการบริหาร บริษัท กรุงเทพโสภณ จำกัด (มหาชน) และบริษัทในเครือ • กรรมการผู้จัดการใหญ่ ธนาคารนครหลวงไทย จำกัด (มหาชน) |
| 6. นายลี ชิน ยง | ส.ค. 47 - ปัจจุบัน 2546 - ปัจจุบัน | <ul style="list-style-type: none"> • กรรมการผู้มีอำนาจลงนาม ธนาคารยูโอบี จำกัด (มหาชน) • Senior Executive Vice President, United Overseas Bank Limited, Singapore |
| 7. นายเชียว ไช สง | พ.ย. 52 - ปัจจุบัน ก.ค. 48 - ปัจจุบัน | <ul style="list-style-type: none"> • กรรมการ ธนาคารยูโอบี จำกัด (มหาชน) • Executive Vice President, United Overseas Bank Limited, Singapore |
| 8. นายห้วง คิม ชุง | ส.ค. 47 - ปัจจุบัน 2546 - 2547 | <ul style="list-style-type: none"> • กรรมการผู้มีอำนาจลงนาม และกรรมการผู้จัดการใหญ่ ธนาคารยูโอบี จำกัด (มหาชน) • Deputy CEO, United Overseas Bank (Malaysia) Berhad |
| 9. นายจิว เต็ง ฮุย | ก.ค. 47 - ปัจจุบัน 2542 - ก.ค. 47 | <ul style="list-style-type: none"> • กรรมการผู้มีอำนาจลงนาม และกรรมการรองผู้จัดการใหญ่ ธนาคารยูโอบี จำกัด (มหาชน) • CEO, United Overseas Bank Philippines |
| 10. นายลี ซือ เตียง | ก.ย. 48 - ปัจจุบัน ต.ค. 47 - ปัจจุบัน | <ul style="list-style-type: none"> • กรรมการผู้มีอำนาจลงนาม ธนาคารยูโอบี จำกัด (มหาชน) • รองกรรมการผู้จัดการใหญ่ ธนาคารยูโอบี จำกัด (มหาชน) |

3. ค่าตอบแทนกรรมการ

| | บาท | | |
|--|----------------------|-----------------------|--|
| | คณะกรรมการ ธนาคาร | คณะกรรมการ ตรวจสอบ | คณะกรรมการ สรรหาและกำหนด ค่าตอบแทน |
| 1. นายวี ไชว เยา | 1,440,000 | - | - |
| 2. นายวี อี เชียง | 1,080,000 | - | 90,000 |
| 3. นายชินวัฒน์ บุณสุข | 720,000 | 360,000 | 360,000 |
| 4. นายสืบตระกูล สุนทรธรรม | 720,000 | 720,000 | - |
| 5. นายอรุณ จิระวาลา | 720,000 | 360,000 | - |
| 6. นายลี ชิน ยง | 360,000 | - | 90,000 |
| 7. นางวี ไว เชียง (ลาออกเมื่อ 7 กันยายน 2552) | 270,000 | - | - |
| 8. นายเชียว ไช ฮง (แต่งตั้งเมื่อ 3 พฤศจิกายน 2552) | 60,000 | - | - |
| 9. นายห้วง คิม ชุง | 360,000 | - | - |
| 10. นายฉวี เต็ง ฮุย | 360,000 | - | - |
| 11. นายลี ซื่อ เตียง | 360,000 | - | - |
| | 6,450,000 | 1,440,000 | 540,000 |

4. ค่าตอบแทนผู้บริหาร

ในปี 2552 ธนาคารจ่ายค่าตอบแทนให้กับผู้บริหารเป็นจำนวน 226,324,088 บาท (ปี 2551: 273,151,898 บาท)

5. การดำรงตำแหน่งกรรมการของกรรมการ และผู้บริหาร ณ สิ้นปี 2552

กรรมการ

1. นายวี ไชว เยา

| บริษัท | ตำแหน่ง |
|--|------------------------|
| UOB Business Group | |
| 1. United Overseas Bank Ltd. | Chairman |
| 2. United Overseas Insurance Ltd. | Chairman |
| 3. UOB Life Assurance Ltd. | Chairman |
| 4. United Overseas Bank (Malaysia) Bhd | Chairman |
| 5. UOB Australia Ltd. | Chairman |
| 6. Far Eastern Bank Ltd. | Chairman |
| 7. PT Bank UOB Indonesia | President Commissioner |
| 8. PT Bank UOB Buana | President Commissioner |

| บริษัท | ตำแหน่ง |
|---|------------------------------|
| 9. Overseas Union Bank Limited (pending dissolution-merged into UOB) | Chairman |
| 10. United International Securities Ltd. | Chairman |
| 11. United Overseas Bank (China) Ltd. | Supervisor |
| Wee Family Business Group | |
| 1. C Y Wee & Co Pte Ltd. | Chairman |
| 2. Ju Da Pte Ltd. | Chairman |
| 3. Kheng Leong Company Pte Ltd. | Chairman |
| 4. Wee Investments Pte Ltd. | Chairman |
| 5. UOL Group Ltd. | Chairman |
| 6. Pan Pacific Hotels Group Ltd. (formerly known as Hotel Plaza Ltd.) | Chairman |
| 7. Haw Par Corporation Ltd. | Chairman |
| 8. United Industrial Corporation Ltd. | Chairman |
| 9. Singapore Land Ltd. | Chairman |
| 10. Marina Centre Holdings Pte Ltd. | Chairman |
| 11. Aquamarina Hotel Pte Ltd. | Chairman |
| 12. Hotel Marina City Pte Ltd. | Chairman |
| 13. Marina Bay Hotel Pte Ltd. | Chairman |
| Non-Profit/Community Service Business Group | |
| 1. Chinese Development Assistance Council | Chairman (Board of Trustees) |
| 2. Kim Mui Hoey Kuan | Member |
| 3. Singapore Chinese Chamber of Commerce & Industry | Honorary President |
| 4. Singapore Clan Foundation | Chairman |
| 5. Singapore Federation of Chinese Clan Associations | Chairman |
| 6. Singapore Hokkien Huay Kuan | President |
| 7. The Hokkien Foundation | Chairman |
| 8. Balestier Realty Pte Ltd. | Chairman |
| 9. Yunnan Realty Pte Ltd. | Chairman |
| 10. Wee Foundation | Chairman |

2. นายวี อี เชียง

| บริษัท | ตำแหน่ง |
|---|---------------------|
| UOB Business Group | |
| 1. Asian Venture Capital Investment Corporation (Taiwan) | Director |
| 2. Chung Khiaw Bank (Malaysia) Bhd | Director |
| 3. Far Eastern Bank Ltd. | Director |
| 4. Hermes UOB Capital Management Ltd. | Director |
| 5. International Venture Capital Investment Corporation (Taiwan) | Director |
| 6. IVCIC-Walden Management Co., Ltd. (Taiwan) | Director |
| 7. OUB Centre Ltd. | Chairman |
| 8. Overseas Union Bank Ltd. (pending dissolution-merged into UOB) | Director |
| 9. PT Bank UOB Buana | Commissioner |
| 10. United Overseas Bank Ltd. | Director |
| 11. United Overseas Bank (China) Ltd. | Chairman |
| 12. United Overseas Bank (Malaysia) Bhd | Director |
| 13. United Overseas Insurance Ltd. | Director |
| 14. UOBGC General Partners Ltd. | Director |
| 15. UOB Australia Ltd. | Director |
| 16. UOB Developments Pte Ltd. | Director |
| 17. UOB Finance (HK) Ltd. | Chairman |
| 18. UOB Global Capital LLC | Director & Chairman |
| 19. UOB Global Capital Pte Ltd. | Chairman |
| 20. UOB Hermes Asia Management Pte Ltd | Chairman |
| 21. UOB Life Assurance Ltd. | Director |
| 22. UOB Travel Planners Pte Ltd. | Director |
| 23. UOB Trust Ltd. | Director |
| 24. United International Securities Ltd. | Director |
| 25. Walden AB Ayala Ventures Co Inc (incorporated in Philippines) | Director |
| Wee Family Business Group | |
| 1. C Y Wee & Co Pte Ltd. | Director |
| 2. E C Wee Pte Ltd. | Director |
| 3. Kheng Investment Ltd. (incorporated in Cayman Islands) | Director |
| 4. Kheng Leong Co (HK) Ltd. (incorporated in Hong Kong) | Director |
| 5. Kheng Leong Company Pte Ltd. | Director |
| 6. K.I.P. Industrial Holdings Limited (incorporate in Hong Kong) | Director |

| บริษัท | ตำแหน่ง |
|---|----------------------------|
| 7. Phoebus Singapore Holdings Pte Ltd. | Director |
| 8. Portfolio Nominees Limited (incorporated in British Virgin Islands) | Director |
| 9. Wee Investments Pte Ltd. | Director |
| 10. Wee Venture (Overseas) Limited (incorporated in the British Virgin Islands) | Director |
| 11. Pilkon Development Company Limited (incorporated in the British Virgin Islands) | Director |
| 12. Plaza Hotel Company Limited (incorporated in Vietnam) | Director |
| 13. Success Venture Investments (Australia) Ltd. | Director |
| 14. Success Venture Pty Ltd. | Director |
| 15. Success City Pty Limited | Director |
| Non-Profit/Community Service/Relationship Business Group | |
| 1. ASEAN Finance Corporation Ltd. | Director |
| 2. INSEAD East Asia Council & International Council | Advisory Board Member |
| 3. Singapore-China Foundation | Member, Board of Governors |
| 4. Singapore Chinese Chamber of Commerce & Industry | Council Member |
| 5. The Association of Banks in Singapore | Chairman |
| 6. The Institute of Banking & Finance | Director |
| 7. Visa Inc. Asia Pacific Advisory Council | Member |
| 8. Wee Foundation | Director |

3. นายชินวัฒน์ บุลสุข

| บริษัท | ตำแหน่ง |
|--------------------------------------|------------------------------------|
| กลุ่มธุรกิจนายชินวัฒน์ บุลสุข | |
| 1. บริษัท ไทยสมุทร แอสเซท จำกัด | กรรมการ และประธานเจ้าหน้าที่บริหาร |
| 2. บริษัท ศรानน จำกัด | กรรมการ |
| กลุ่มธุรกิจอื่น | |
| 1. บริษัท สอง ช. จำกัด | กรรมการ |

4. นายสีบตระกูล สุนทรธรรม

| บริษัท | ตำแหน่ง |
|--|--------------------------------|
| กลุ่มธุรกิจบริษัท ลีอกซเลย์ | |
| 1. บริษัท ลีอกซเลย์ จำกัด (มหาชน) | กรรมการรองกรรมการผู้จัดการใหญ่ |
| 2. บริษัท ลีอกซเลย์ โภบอล จำกัด | กรรมการ |
| 3. บริษัท ลีอกซเลย์ จีเทค เทคโนโลยี จำกัด | กรรมการ |
| 4. บริษัท ลีอกซเลย์ เทรดิง จำกัด | กรรมการ |
| 5. บริษัท ลีอกซเลย์ พร็อพเพอร์ตี้ ดีเวลลอปเม้นท์ จำกัด | กรรมการ |
| 6. บริษัท การ์ดไฟร์ จำกัด | ประธานกรรมการ |
| 7. บริษัท โฟเซโก้ (ประเทศไทย) จำกัด | ประธานกรรมการ |
| 8. บริษัท เจนเนอร์ล เอวิเอชั่น จำกัด | กรรมการ |
| 9. บริษัท เบสด้า อินเทอร์เน็ตเนชั่นแนล จำกัด | กรรมการ |
| 10. บริษัท บลูสโคป สตีล (ประเทศไทย) จำกัด | กรรมการ |
| 11. บริษัท บลูสโคป เซอร์วิสเซส (ประเทศไทย) จำกัด | กรรมการ |
| 12. บริษัท บลูสโคป ไลสจัท (ประเทศไทย) จำกัด | กรรมการ |
| 13. บริษัท บีพี - คาสตรอล (ประเทศไทย) จำกัด | กรรมการ |
| 14. บริษัท เอกภาวี จำกัด | กรรมการ |
| 15. บริษัท ดาต้า มายนิ่ง จำกัด | กรรมการ |
| 16. บริษัท จาโก จำกัด | กรรมการ |
| 17. บริษัท เอเชีย ซีเคียวริตี้ เมเนจเม้นท์ จำกัด | กรรมการ |
| 18. บริษัท สิ้นเสื่อป่า จำกัด | กรรมการ |
| 19. บริษัท โปรเกรส อินฟอร์เมชั่น จำกัด | ประธานกรรมการ |
| 20. บริษัท โอเรียนทัล โพสท์ จำกัด | กรรมการ |
| 21. บริษัท โพสทิก จำกัด | กรรมการ |
| 22. บริษัท การค้าลาว จำกัด | กรรมการ |
| กลุ่มธุรกิจอื่น | |
| 1. บริษัท เมืองไทย ประกันชีวิต จำกัด | กรรมการอิสระ |
| 2. บริษัท เมืองไทย เรียวล เอสเตท จำกัด (มหาชน) | ประธานกรรมการ |
| 3. บริษัท วนชัยกรุ๊ป จำกัด (มหาชน) | กรรมการอิสระ |

5. นายอรุณ จิรชวาลา

| บริษัท | ตำแหน่ง |
|---|---------------------|
| กลุ่มบริษัทกรุงเทพโสภณ | |
| 1. บริษัท กรุงเทพโสภณ จำกัด (มหาชน) | ประธานกรรมการบริหาร |
| 2. บริษัท กรุงเทพคลังเอกสาร จำกัด | ประธานกรรมการ |
| 3. บริษัท เค. ดับบลิว. ซี. คลังสินค้า จำกัด | ประธานกรรมการ |
| กลุ่มธุรกิจอื่น | |
| 1. บริษัท พลังโสภณ จำกัด | กรรมการ |
| 2. บริษัท ทีอาร์ซี คอนสตรัคชั่น จำกัด (มหาชน) | กรรมการ |

6. นายลี ชิน ยง

| บริษัท | ตำแหน่ง |
|---|------------------------------|
| UOB Group of Companies | |
| 1. United Overseas Finance (Malaysia) Bhd | Director |
| 2. United Overseas Bank (Malaysia) Bhd | Director |
| 3. Uni.Asia Capital Sdn Bhd | Director |
| 4. Uni.Asia Life Assurance Bhd | Director and Deputy Chairman |
| 5. UOB Property Investments Pte Ltd. | Director |
| 6. PT Bank UOB Buana | Vice President Commissioner |
| 7. PT Bank UOB Indonesia | Commissioner |
| 8. UOB International Investment Pte Ltd. | Director |
| 9. UOB-Kay Hian Holdings Ltd. | Director |
| 10. UOB Life Assurance Ltd. | Director |
| 11. United Overseas Bank (China) Ltd. | Director |
| UOL Group of Companies | |
| 1. President Hotel Sdn Bhd | Director |
| 2. HPL Properties (Malaysia) Sdn Bhd | Director |
| 3. Grand Elite Sdn Bhd | Director |
| 4. Grand Elite (Penang) Sdn Bhd | Director |
| 5. UOL Serviced Residences Sdn Bhd | Director |

7. นายเชียว ไช สง

-ไม่มี-

8. นายห้วง คิม ชุง

| บริษัท | ตำแหน่ง |
|-------------------------------|----------|
| UOB Group of Companies | |
| UOB Cayman I Limited | Director |

9. นายจั่ว เต็ง ฮุย

| บริษัท | ตำแหน่ง |
|--------------------------------------|---------------|
| บริษัทในกลุ่มยูโอบี | |
| 1. บริษัท ยูโอบี ลีสซิ่ง (ไทย) จำกัด | ประธานกรรมการ |
| 2. บริษัท ยูโอบี เซอร์วิสเชส จำกัด | ประธานกรรมการ |
| 3. UOB Cayman I Limited | Director |

10. นายลี ซือ เตียง

| บริษัท | ตำแหน่ง |
|---|---------|
| บริษัทในกลุ่มยูโอบี | |
| บริษัท ยูโอบี บูลเลียน แอนด์ ฟิวเจอร์ (ไทย) จำกัด | กรรมการ |

ผู้บริหาร

| ชื่อ-นามสกุล | บริษัท | ตำแหน่ง |
|-------------------------------|--|-------------------------------|
| 1. นายชนินทร์ หอมศิลป์กุล | - | - |
| 2. นายธนชัย รัชชัยอารีย์ | - | - |
| 3. นายโยว เคียน อิง | - | - |
| 4. นายสัณชัย อภิศักดิ์ศิริกุล | 1. บริษัทหลักทรัพย์จัดการกองทุน ยูโอบี (ไทย) จำกัด 2. บริษัท ยูโอบี ลีสซิ่ง (ไทย) จำกัด 3. บริษัท ยูโอบี เซอร์วิสเชส จำกัด | กรรมการ กรรมการ กรรมการ |
| 5. นางไฮ สวีท มอย มากาเร็ด | - | - |
| 6. นายคู วา ซัน | - | - |

| ชื่อ-นามสกุล | บริษัท | ตำแหน่ง |
|---------------------------------|---|--------------------|
| 7. นายลิม เค็ง เต็ก | 1. บริษัท ยูโอบี เซอร์วิสเซส จำกัด 2. หอการค้าสิงคโปร์-ไทย | กรรมการ กรรมการ |
| 8. นางสาวปิยพร รัตน์ประสาทพร | - | - |
| 9. นางสาวงามจิตต์ ศิริจินดาเลิศ | - | - |
| 10. นางพัชนี สุวีริตานันท์ | บริษัท ยูโอบี บูลเลี่ยน แอนด์ ฟิวเจอร์ (ไทย) จำกัด | กรรมการ |
| 11. นางสาวพิมลรัตน์ ตั้งก่อสกุล | บริษัท มาลาดีเดี ไฮลดี้ง จำกัด | กรรมการ |
| 12. นายยุทธชัย เตยระราชกุล | - | - |
| 13. นายพรชัย วิวัฒน์ภัทรกุล | - | - |
| 14. นางรุ่งทิพย์ อังคศิริสรรพ | - | - |
| 15. นางสยมรัตน์ มาระเนตร | - | - |
| 16. นางสาววจี ประมวลรัตน์ | - | - |
| 17. นายเล็ก เรืองเนาวรัตน์ | - | - |

6. รายการทางธุรกิจกับบริษัทที่เกี่ยวข้อง

ในปี 2552 ธนาคารมีรายการทางธุรกิจกับบริษัทที่เกี่ยวข้องกับกรรมการของธนาคารดังนี้

| | รายการ | | | | รายการ | | | | คำใช้จ่าย เกี่ยวกับอาคาร ธนาคาร |
|---|---------------------|---|----------------------------|---|---------------------------|---|---------------------------------------|--|--|
| | เงินให้ สินเชื่อ | ระหว่างธนาคาร และตลาดเงิน (สินทรัพย์) | ภาระ ผูกพัน นอกงบดุล | ระหว่างธนาคาร และตลาดเงิน (หนี้สิน) | กำไร จาก การปริวรรต | ค่าธรรมเนียม และบริการรับ ฝากเงิน | คำใช้จ่าย ดอกเบี้ย และค่าบริการ | คำใช้จ่าย เกี่ยวกับอาคาร สถานที่และอุปกรณ์ | |
| บริษัทย่อย | | | | | | | | | |
| บจก. ยูเอสบี ซีเอส (ไทย) | / | / | / | / | / | / | / | / | นายฉวี เต็ง สุย |
| บจก. ยูเอสบี บลดีเอ็น | | | | | | | | | นายฉวี เต็ง สุย |
| แอนด์ พิวเซอร์ (ไทย) | | | | | | | | | นายฉวี เต็ง สุย |
| บจก. ยูเอสบี เซอร์วิสเทค | | | | | | | | | นายฉวี เต็ง สุย |
| บริษัทที่เกี่ยวข้องกัน | | | | | | | | | นายสืบตระกูล สุนทรธรรม |
| บมจ. ลีอกทเคย์ | | | | | | | | | นายสืบตระกูล สุนทรธรรม |
| บจก. เมืองไทยประกันชีวิต | | | | | | | | | นายสืบตระกูล สุนทรธรรม |
| บจก. ไทยสมุทร แอสเซท (เดิมชื่อ "บจก. ไทยสมุทร ประกันภัย") | | | | | | | | | นายสืบตระกูล สุนทรธรรม |
| บจก. อินเดวอเตอร์เวสต์ พัตยา | | | | | | | | | นายสืบตระกูล สุนทรธรรม |
| บจก. ไฮว ป่า ไทเกอร์ บาล์ม (ประเทศไทย) | | | | | | | | | นายสืบตระกูล สุนทรธรรม |
| บจก. ฟิตเนสซอร์ (ไทยแลนด์) | | | | | | | | | นายสืบตระกูล สุนทรธรรม |
| บจก. ลีอกทเคย์ไอร์เลส | | | | | | | | | นายสืบตระกูล สุนทรธรรม |
| บมจ. ลีอกทบีท | | | | | | | | | นายสืบตระกูล สุนทรธรรม |
| บจก. โปรเฟสชั่นแนลคอมพิวเตอรส์ | | | | | | | | | นายสืบตระกูล สุนทรธรรม |
| บจก. เนทวันเน็ทเวิร์คโซลูชั่น | | | | | | | | | นายสืบตระกูล สุนทรธรรม |
| บจก. แอลฮาร์ดแวร์แอนด์เซอร์วิส | | | | | | | | | นายสืบตระกูล สุนทรธรรม |
| บจก. ลีอกทเคย์เทรดดิ้ง | | | | | | | | | นายสืบตระกูล สุนทรธรรม |
| ผู้ถือหุ้นรายใหญ่ | | | | | | | | | |
| ธนาคารยูไนเต็ด โอเวอร์ซีส์ จำกัด | / | / | / | / | / | / | / | / | นายฉวี ไชย นายฉวี อี เต็ง |
| บริษัทในกลุ่มธนาคาร | | | | | | | | | |
| ยูไนเต็ด โอเวอร์ซีส์ จำกัด United Overseas Bank (Malaysia) Bhd | / | / | / | / | / | / | / | / | นายฉวี ไชย นายฉวี อี เต็ง นายฉวี ไชย นายฉวี อี เต็ง |
| Far Eastern Bank Ltd., Singapore | | | | | | | | | นายฉวี ไชย |
| บด. ยูเอสบี เคย์เอ็น (ประเทศไทย) (มหาชน) | | | | | | | | | นายฉวี ไชย |

ธนาคารได้แสดงรายละเอียดของรายการทางธุรกิจที่สำคัญกับกิจการที่เกี่ยวข้องกันไว้แล้วในหมายเหตุประกอบงบการเงินข้อ 33
กรรมการของธนาคารไม่มีส่วนได้เสียทั้งโดยตรง และ/หรือโดยอ้อมในรายการระหว่างกันข้างต้น

7. การถือหุ้นในบริษัทย่อย และบริษัทร่วมของธนาคาร

กรรมการของธนาคารมิได้ถือหุ้นในธนาคาร บริษัทย่อย และบริษัทร่วมของธนาคาร

8. ค่าตอบแทนผู้สอบบัญชี

ในปี 2552 ธนาคารและบริษัทย่อยได้จ่ายค่าตอบแทนการสอบบัญชีและค่าตอบแทนการตรวจสอบพิเศษตามประกาศธนาคารแห่งประเทศไทยให้แก่บริษัท สำนักงาน เอ็นส์ท แอนด์ ยัง จำกัด เป็นจำนวนเงิน 8,650,000 บาท และจำนวน 350,000 บาท ตามลำดับ รวมเป็นเงินทั้งสิ้น 9,000,000 บาท

การเปิดเผยข้อมูลเกี่ยวกับการดำรงเงินกองทุน

ณ 31 ธันวาคม 2552

การเปิดเผยข้อมูลเกี่ยวกับการดำรงเงินกองทุน

เพื่อให้เป็นไปตามประกาศของธนาคารแห่งประเทศไทย (“ธปท.”) เรื่องการเปิดเผยข้อมูลเกี่ยวกับการดำรงเงินกองทุนสำหรับธนาคารพาณิชย์ ธนาคารได้เปิดเผยข้อมูลทั้งในเชิงปริมาณและคุณภาพ เพื่อให้เกิดความเข้าใจในโครงสร้างการบริหารความเสี่ยงของธนาคารในการประเมินความเสี่ยงพหุของเงินกองทุนของธนาคาร

การตรวจสอบภายใน

หน่วยงานตรวจสอบภายในจัดตั้งเป็นหน่วยงานอิสระจากหน่วยงานอื่น ๆ ของธนาคาร โดยรายงานตรงต่อคณะกรรมการตรวจสอบและคณะกรรมการธนาคาร มีหน้าที่ในการสอบทานและประเมินระบบการควบคุมภายในของธนาคาร โดยรายงานข้อบกพร่องเกี่ยวกับการควบคุมภายใน รวมทั้งข้อปฏิบัติที่ไม่เป็นไปตามระเบียบข้อบังคับและกฎหมาย หน่วยงานตรวจสอบภายในจะประเมินนโยบายในการเปิดเผยข้อมูลของธนาคารเป็นระยะ ๆ และประเมินการควบคุมภายในเกี่ยวกับกระบวนการเปิดเผยข้อมูล เพื่อให้มั่นใจว่ากระบวนการเปิดเผยข้อมูลนั้นเป็นไปตามกฎระเบียบข้อบังคับและกฎหมาย

การบริหารจัดการเงินกองทุน

ธนาคารมีการบริหารจัดการเงินกองทุนโดยได้รับการดูแลจากฝ่ายบริหารระดับสูงและคณะกรรมการของธนาคาร เพื่อให้มั่นใจว่าธนาคารมีเงินกองทุนเพียงพอในการรองรับความเสี่ยงต่าง ๆ และในการดำเนินธุรกิจ โดยธนาคารได้ปฏิบัติตามข้อกำหนดของธนาคารแห่งประเทศไทย อย่างถูกต้องและสม่ำเสมอ

กระบวนการประเมินเงินกองทุน ภายใต้การบริหารจัดการเงินกองทุนของธนาคาร ประกอบด้วย

- การประเมินและวางแผนเงินกองทุน โดยพิจารณาจากความเสี่ยงในการดำเนินธุรกิจของธนาคารของทุกหน่วยงานและผลิตภัณฑ์
- การกำหนดและติดตามการดูแลเงินกองทุนให้เป็นไปตามแผนที่กำหนดไว้ เพื่อให้มั่นใจว่าธนาคารสามารถมีเงินกองทุนเพียงพอเพื่อรองรับการเติบโตทางธุรกิจ
- การประเมินความต้องการเงินกองทุนทั้งในระยะสั้นและระยะยาว รวมทั้งการทดสอบภาวะวิกฤติภายใต้สถานการณ์ต่าง ๆ
- การประเมินคุณภาพและโครงสร้างของเงินกองทุน

การบริหารเงินกองทุนของธนาคารรับผิดชอบโดยสายงานการเงิน โดยได้รับการสนับสนุนจากหน่วยงานบริหารความเสี่ยงและหน่วยงานธุรกิจหลักที่เกี่ยวข้อง

การบริหารและจัดการความเสี่ยง

ข้อสมมุติฐานทางด้านความเสี่ยงซึ่งรวมถึงความเสี่ยงทางการเงินและในด้านอื่น ๆ นับเป็นส่วนประกอบสำคัญในการดำเนินธุรกิจของธนาคาร ทั้งนี้ กลยุทธ์การบริหารความเสี่ยงจึงประกอบด้วยการพัฒนาปรับปรุงการประเมินความเสี่ยงอย่างต่อเนื่อง เพื่อให้แน่ใจว่าธนาคารสามารถดูแลและครอบคลุมความเสี่ยงต่าง ๆ อันอาจเกิดขึ้นรวมถึงมีการบริหารเงินกองทุนได้อย่างมีประสิทธิภาพ ซึ่งการบริหารความเสี่ยง จำต้องอยู่ภายใต้ระดับความเสี่ยงที่กำหนดโดยคณะกรรมการฝ่ายจัดการที่เกี่ยวข้อง และได้รับการอนุมัติจากคณะกรรมการธนาคารหรือคณะกรรมการที่ได้รับมอบหมายจากคณะกรรมการธนาคาร

การเปิดเผยข้อมูลเกี่ยวกับการดำรงเงินกองทุน

ณ 31 ธันวาคม 2552

หลักการบริหารความเสี่ยงของธนาคาร มีดังต่อไปนี้:

- ส่งเสริมและสนับสนุนเพื่อให้มีการเติบโตอย่างยั่งยืนในระยะยาว บนพื้นฐานและหลักการการบริหารความเสี่ยงและการดำเนินธุรกิจอย่างเหมาะสม
- ปรับปรุงและเพิ่มขีดความสามารถอย่างต่อเนื่องในด้านการกำหนดประเภทและการจัดการความเสี่ยง รวมถึงกำหนดเครื่องมือและกระบวนการการควบคุมความเสี่ยงได้อย่างเหมาะสมรวมถึง
- มุ่งเน้นในเรื่องการพัฒนาทางธุรกิจภายใต้กรอบการบริหารความเสี่ยง โดยยึดหลักความระมัดระวัง และควมมีประสิทธิภาพในการบริหารความเสี่ยง เพื่อให้เกิดความสมดุลทั้งในเรื่องของผลตอบแทนและความเสี่ยงที่เกิดขึ้น

อย่างไรก็ตาม ธนาคารได้กำหนดโครงสร้างการบริหารความเสี่ยง รวมถึงขั้นตอนต่าง ๆ เพื่อให้สอดคล้องกับแนวการปฏิบัติงานของกลุ่มธนาคารยูโอบี โอเวอร์ซีส์ (“ยูโอบี”) โดยครอบคลุมทั้งในด้านแนวนโยบายและแนวปฏิบัติเพื่อใช้ในการประเมิน ตรวจสอบและควบคุมการจัดการการบริหารความเสี่ยง ทั้งนี้ หน่วยงานที่ควบคุมและบริหารการจัดการความเสี่ยง ถือเป็นหน่วยงานอิสระจากกลุ่มงานธุรกิจอื่น โครงสร้างการบริหารความเสี่ยงดังกล่าว อยู่ภายใต้การกำกับดูแลของผู้บริหารและคณะกรรมการระดับสูงรวมถึงคณะกรรมการของธนาคาร

ความเสี่ยงด้านสินเชื่อ

ความเสี่ยงด้านสินเชื่อ หมายถึง ความเสียหายที่อาจเกิดขึ้นในกรณีที่ถูกค้าหรือคู่สัญญาไม่ปฏิบัติตามภาระผูกพันตามสัญญาเมื่อครบกำหนดสัญญา ซึ่งภาระผูกพันตามสัญญานี้ อาจเกิดขึ้นในบัญชีสมดุลหรือนอกบัญชีสมดุล เช่น การปล่อยสินเชื่อโดยตรง การบริการด้านการค้าระหว่างประเทศ รายรับจากตราสารอนุพันธ์ทางการเงิน สัญญาการซื้อขายเงินตราต่างประเทศ และธุรกรรมอื่น ๆ ที่เกี่ยวข้องกับการให้สินเชื่อ

คณะกรรมการบริหารความเสี่ยงและคณะกรรมการความเสี่ยงทางด้านสินเชื่อ มีหน้าที่กำหนดขอบเขตความเสี่ยงด้านสินเชื่อที่สามารถยอมรับได้ รวมทั้งการกำหนดนโยบาย ขั้นตอนการปฏิบัติงานด้านสินเชื่อ เพื่อให้เกิดความมั่นใจว่า มีการกระจายความเสี่ยงทางด้านสินเชื่ออย่างเหมาะสม และคุณภาพของสินเชื่ออยู่ในเกณฑ์ที่ยอมรับได้

ธนาคารมีการวางแนวทางในการตรวจสอบ ควบคุมและรายงานข้อมูลสินเชื่อทั้งหมดอยู่เป็นประจำและอย่างต่อเนื่อง รวมถึงมีการตรวจสอบ การรายงานความเสี่ยงเพื่อหลีกเลี่ยงการกระจุกตัวของ การให้สินเชื่อในกลุ่มภาคอุตสาหกรรมหนึ่งอุตสาหกรรมใดมากเกินไป มีการควบคุมดูแลปริมาณของสินเชื่อที่ไม่ก่อให้เกิดรายได้ รวมถึงความเพียงพอของเงินสำรองหนี้สูญ

นโยบายความเสี่ยงด้านสินเชื่อและควบคุมดูแล

ธนาคารมีการวางแนวนโยบายรวมทั้งกระบวนการด้านสินเชื่อหลัก ๆ เพื่อใช้ควบคุมความเสี่ยงด้านสินเชื่อ ดังต่อไปนี้

กระบวนการอนุมัติสินเชื่อ

เพื่อดำรงไว้ซึ่งความเป็นอิสระและเพื่อความโปร่งใสในกระบวนการอนุมัติสินเชื่อ หน่วยงานอนุมัติสินเชื่อได้จัดตั้งขึ้นเป็นหน่วยงานอิสระจากหน่วยงานด้านการตลาดและธุรกิจ โดยอำนาจอนุมัติสินเชื่อของเจ้าหน้าที่อนุมัติสินเชื่อจะแตกต่างกัน ขึ้นอยู่กับระดับความเสี่ยงและคุณภาพของสินเชื่อ รวมทั้งความรู้ ประสบการณ์ และความชำนาญของเจ้าหน้าที่อนุมัติสินเชื่อ ซึ่งจะปฏิบัติงานภายใต้นโยบายสินเชื่อและแนวปฏิบัติในการอนุมัติสินเชื่อของธนาคาร หรือ Product Program สำหรับการอนุมัติสินเชื่อบุคคลและสินเชื่อเพื่อธุรกิจรายย่อย ทั้งนี้ นโยบายสินเชื่อ หลักเกณฑ์การพิจารณาสินเชื่อ และ Product Program จะมีการทบทวนเป็นระยะเพื่อความเหมาะสมในการใช้งาน

ความเสี่ยงด้านการกระจุกตัวของสินเชื่อ

ธนาคารมีกระบวนการการบริหารจัดการรวมถึงการรายงานเกี่ยวกับการกระจุกตัวของสินเชื่อ ทั้งทางด้านการกระจุกตัวของกลุ่มลูกหนี้ การกระจุกตัวของลูกหนี้ในรายการคุดสหกรรม รวมทั้งการควบคุมดูแลคุณภาพของ Portfolio อย่างสม่ำเสมอ อนึ่ง การกำหนดวงเงินของลูกหนี้โดยทั่วไปจะกำหนดไว้เป็นสัดส่วนร้อยละของเงินกองทุนของธนาคาร

การกำหนดวงเงินสินเชื่อเป็นรายกลุ่มลูกหนี้เพื่อป้องกันมิให้เกิดการกระจุกตัวของสินเชื่อที่ให้แก่ลูกหนี้กลุ่มใดกลุ่มหนึ่งมากเกินไป ซึ่งอาจก่อให้เกิดความเสี่ยงที่มีนัยสำคัญขึ้นได้

การกำหนดเพดานสินเชื่อในระดับ portfolio และระดับลูกหนี้ เพื่อให้มั่นใจได้ว่าการอนุมัติสินเชื่อถูกจำกัดอยู่ภายในระดับความเสี่ยงที่ยอมรับได้ ทั้งนี้ โดยปกติเพดานที่กำหนดจะเปลี่ยนแปลงไปตามสถานะเครดิตของลูกหนี้

การกำหนดเพดานการอนุมัติสินเชื่อตามภาคอุตสาหกรรม เพื่อจำกัดขอบเขตความเสี่ยงที่ยอมรับได้หากเกิดเหตุการณ์ไม่พึงประสงค์ในภาคอุตสาหกรรมใดอุตสาหกรรมหนึ่ง

การทดสอบภาวะวิกฤติ

การทดสอบภาวะวิกฤติทางด้านสินเชื่อถือเป็นหัวใจสำคัญของกระบวนการบริหารสินเชื่อของธนาคาร ซึ่งช่วยให้สามารถประเมินส่วนสูญเสียด้านสินเชื่อ อันเป็นผลจากผลกระทบจากเหตุการณ์วิกฤติขั้นรุนแรงซึ่งอาจเกิดขึ้นได้ ทั้งนี้ ธนาคารสามารถดำเนินมาตรการตามความเหมาะสม เพื่อป้องกันไม่ให้คุณภาพสินเชื่อถดถอย

การติดตามสินเชื่อดังชำระ

ธนาคารมีการติดตามอย่างใกล้ชิด สำหรับลูกหนี้รายใหญ่ที่ค้างชำระหรือมีภาระสินเชื่อเกินวงเงินโดยมีการบริหารจัดการผ่านกระบวนการที่วางไว้อย่างเป็นระบบ โดยเจ้าหน้าที่จากกลุ่มงานธุรกิจและบริหารความเสี่ยง ทั้งนี้อาจมีการทบทวนสินเชื่อบ่อยครั้งเพื่อความเหมาะสม

ในส่วนของลูกหนี้สินเชื่อบุคคลและลูกหนี้สินเชื่อเพื่อธุรกิจรายย่อย ข้อมูลลูกหนี้ที่ค้างชำระจะถูกส่งต่อให้หน่วยงานที่ทำหน้าที่เรียกเก็บหนี้ ค้างชำระโดยอัตโนมัติเพื่อการดูแลที่เหมาะสมอย่างทันท่วงที

ธนาคารจะทำการวิเคราะห์ ดูแลติดตามหนี้ค้างชำระของลูกหนี้ พร้อมทั้งรายงานให้แก่คณะกรรมการความเสี่ยงสินเชื่ออย่างสม่ำเสมอ

การจัดชั้นหนี้และการด้อยค่าของสินทรัพย์ลูกหนี้

ธนาคารมีการจัดชั้นสินเชื่อ โดยพิจารณาตามความสามารถในการชำระหนี้ของลูกหนี้ โดยดูจากแหล่งรายได้ประจำของลูกหนี้ เงินให้สินเชื่อ และเงินให้กู้ยืมแก่ลูกหนี้จะมีการจัดชั้นเป็น “ผ่าน” “กล่าวถึงเป็นพิเศษ” หรือ “กลุ่มหนี้ด้อยคุณภาพ” หรือ “กลุ่มหนี้ผิดนัดชำระหนี้” โดยกลุ่มหนี้ด้อยคุณภาพ ประกอบด้วย ลูกหนี้จัดชั้นในระดับ “ต่ำกว่ามาตรฐาน” “สงสัยจะสูญ” หรือ “หนี้สูญ” จะเป็นไปตามข้อกำหนดของธนาคารแห่งประเทศไทย

การปรับเปลี่ยนสถานะหนี้ด้อยคุณภาพเป็นสถานะในระดับ “ผ่าน” หรือ “กล่าวถึงเป็นพิเศษ” จะพิจารณาตามมาตรฐานการวิเคราะห์สินเชื่อ เช่น ความสามารถในการชำระหนี้ กระแสเงินสด หรือ สถานภาพทางการเงินของลูกหนี้ โดยธนาคารต้องเชื่อมั่นว่าลูกหนี้จะไม่ถูกปรับลดเป็นหนี้ด้อยคุณภาพอีกในอนาคตอันใกล้

การเปิดเผยข้อมูลเกี่ยวกับการดำรงเงินกองทุน

ณ 31 ธันวาคม 2552

นอกจากนี้ ธนาคารยังมีการตั้งสำรองเพื่อรองรับการด้อยค่าของสินทรัพย์อื่น ๆ ตามเกณฑ์ที่กำหนดโดยธนาคารแห่งประเทศไทยและมาตรฐานทางบัญชี

กลุ่มงานบริหารสินทรัพย์พิเศษ

กลุ่มงานบริหารสินทรัพย์พิเศษจะรับผิดชอบในการบริหารดูแลหนี้ด้วยคุณภาพของธนาคาร การบริหารดูแลหนี้จะเป็นไปในลักษณะเชิงรุกเพื่อมุ่งหวังที่จะดูแลให้ลูกหนี้กลุ่มนี้ สามารถกลับมาเป็นลูกหนี้ที่มีคุณภาพและโอนกลับมาอยู่ภายใต้การดูแลของกลุ่มธุรกิจที่เหมาะสม นอกจากนี้กลุ่มงานบริหารสินทรัพย์พิเศษยังทำหน้าที่ดูแลบริหารทรัพย์สินที่ไม่ก่อให้เกิดรายได้ รวมถึงลูกหนี้ที่ธนาคารมีความจำเป็นต้องทำการเรียกหนี้คืน เพื่อลดส่วนสูญเสียของธนาคาร

นโยบายการชำระบัญชีลูกหนี้

ลูกหนี้ที่ถูกจัดชั้นเป็นหนี้ด้วยคุณภาพและไม่มีหลักประกันใด ๆ รองรับจะถูกชำระออกจากบัญชีลูกหนี้เมื่อธนาคารพิจารณาแล้วว่าไม่สามารถเรียกชำระหนี้คืนได้จากช่องทางอื่น ๆ ได้อีก

การปรับลดความเสี่ยงสินเชื่อ

ตามหลักพื้นฐานการพิจารณาสินเชื่อ การอนุมัติวงเงินสินเชื่อจะพิจารณาบนพื้นฐานของคุณภาพสินเชื่อของลูกหนี้ แหล่งที่มาของเงินชำระหนี้และความสามารถในการชำระคืนดอกเบี้ย ธนาคารจะไม่พิจารณาสินเชื่อโดยคำนึงถึงหลักประกันแต่เพียงอย่างเดียว

หลักประกันจะถูกนำมาพิจารณาเป็นเครื่องมือปรับลดความเสี่ยงสินเชื่อที่เกิดขึ้นเมื่อเป็นไปได้ โดยธนาคารมีการประเมินและติดตามมูลค่าหลักประกันอย่างสม่ำเสมอ โดยความถี่ในการประเมินขึ้นอยู่กับประเภทสภาพคล่องและความผันแปรมูลค่าของหลักประกัน ตามข้อกำหนดของธนาคารแห่งประเทศไทย ประเภทของหลักประกันที่ธนาคารนำมาใช้ในการปรับลดความเสี่ยง ได้แก่ เงินสด หลักทรัพย์และกองทุนรวมที่มีสภาพคล่องเป็นที่ยอมรับ การวางนโยบายและกระบวนการการประเมินมูลค่าหลักประกัน รวมถึงกระบวนการควบคุมติดตามการกระจุกตัวของหลักประกันอย่างเหมาะสม

นอกจากนี้ ธนาคารยังมีการขอการค้ำประกันโดยบุคคล เพื่อเป็นเครื่องยืนยันการสนับสนุนจากผู้ถือหุ้นหรือกรรมการของบริษัทซึ่งเป็นลูกหนี้ ธนาคารอาจพิจารณาขอการค้ำประกันโดยบริษัทเพิ่มเติมในการพิจารณาอนุมัติสินเชื่อ

ปัจจุบันธนาคารใช้ค่าปรับลดความเสี่ยงของหลักประกันตามข้อกำหนดธนาคารแห่งประเทศไทย ในการคำนวณเงินกองทุน โดยไม่นับรวมการค้ำประกันโดยบุคคลและการค้ำประกันโดยบริษัท หรือการหักลบตามข้อตกลงของ International Swaps and Derivatives Association (“ISDA”) netting

ภาระสินเชื่อภายใต้ Standardised Approach

ในการคำนวณเงินกองทุนตามกฎหมาย ธนาคารมีการใช้การจัดอันดับเครดิตจากสถาบันจัดอันดับเครดิตภายนอกที่ได้รับการอนุมัติ และน้ำหนักความเสี่ยงซึ่งกำหนดโดยธนาคารแห่งประเทศไทย โดยจะมีค่าแตกต่างกันไปตามประเภทสินทรัพย์ ทั้งนี้ไม่นับรวมลูกหนี้ธุรกิจเอกชนซึ่งใช้น้ำหนักความเสี่ยงร้อยละ 100 ในการคำนวณ

สถาบันจัดอันดับเครดิตระหว่างประเทศที่ธนาคารนำผลการจัดอันดับเครดิตมาใช้ ได้แก่ Fitch Ratings, Moody’s Investors Service and Standard & Poor’s

ความเสี่ยงด้านการตลาด

ความเสี่ยงด้านการตลาดอยู่ภายใต้การควบคุมดูแลโดยคณะกรรมการบริหารสินทรัพย์และหนี้สิน ซึ่งได้มีการประชุมรายเดือนเพื่อทบทวนพิจารณา ตลอดจนชี้แนะแนวทางการบริหารความเสี่ยง แผนกบริหารความเสี่ยงด้านการตลาดเป็นหน่วยงานที่ช่วยสนับสนุนคณะกรรมการบริหารสินทรัพย์และหนี้สินในการประเมินโครงสร้างความเสี่ยงของธนาคารอย่างเป็นอิสระ

กรอบการบริหารความเสี่ยงด้านการตลาดของธนาคารประกอบไปด้วยนโยบายบริหารความเสี่ยงด้านการตลาด หลักเกณฑ์การปฏิบัติการควบคุม และการกำหนดขีดจำกัดด้านความเสี่ยง ซึ่งได้มีการมอบหมายไปยังหน่วยงานที่เหมาะสมเป็นผู้ดูแลควบคุม นอกจากนี้โครงสร้างการควบคุมความเสี่ยงที่แข็งแกร่งรัดกุมและกระบวนการควบคุมทางด้านการออกผลิตภัณฑ์และบริการใหม่ ทำให้แน่ใจได้ว่าความเสี่ยงทางด้านการตลาดได้มีการประเมินอย่างเพียงพอและถี่ถ้วนก่อนการนำเสนอให้แก่ลูกค้า

ปัจจุบันทางธนาคารได้ใช้ Standardised Approach ในการคำนวณเงินกองทุนเพื่อรองรับความเสี่ยงด้านการตลาด และใช้ VaR เป็นเครื่องมือในการวัดและควบคุมความเสี่ยงการตลาดที่เกิดจากบัญชีเพื่อการค้า ธนาคารยังได้มีแผนการทดสอบ Stress Test และ Scenario Test เพิ่มเติม (การทดสอบภายใต้สถานการณ์จำลองในรูปแบบต่าง ๆ) เพื่อประเมินความเสี่ยงที่อาจเกิดขึ้นได้ ซึ่งการทดสอบเหล่านี้จะเป็นสัญญาณเตือนถึงความเสียหายที่สามารถเป็นไปได้เพื่อให้สามารถจัดการบริหารความเสี่ยงได้ทัน่วงที

ความเสี่ยงด้านอัตราดอกเบี้ยในบัญชีเพื่อการธนาคาร

หน่วยงานบริหารความเสี่ยงทางด้านงบดุลเป็นหน่วยงานที่จัดตั้งขึ้นเพื่อช่วยคณะกรรมการบริหารสินทรัพย์และหนี้สิน ในการควบคุมความเสี่ยงด้านอัตราดอกเบี้ยในบัญชีเพื่อการธนาคาร หน่วยงานบริหารสินทรัพย์และหนี้สินมีความรับผิดชอบบริหารจัดการความเสี่ยงในบัญชีงบดุลตามนโยบายที่ได้รับการอนุมัติ

จุดประสงค์หลักในการบริหารความเสี่ยงที่เกิดขึ้นในบัญชีงบดุลคือการบริหารฐานะสุทธิ ผลกระทบความอ่อนไหวต่อรายได้ดอกเบี้ยสุทธิ และมูลค่าทางเศรษฐกิจของธนาคารต่อเงินกองทุนซึ่งหมายถึงมูลค่าปัจจุบันลดด้วยอัตราดอกเบี้ยตลาดของกระแสเงินสดรับที่คาดการณ์ของทรัพย์สิน หักลบด้วยกระแสเงินสดจ่ายที่คาดการณ์ของหนี้สิน

สำหรับเครื่องมือที่ใช้ในการประเมินความเสี่ยงด้านดอกเบี้ย ทางธนาคารได้จัดทำการประเมินความเสี่ยงแบบ Repricing Gap และ PV01 ในการประเมินแบบ Repricing Gap กระแสเงินสดจะถูกบันทึกในแต่ละช่วงเวลาขึ้นอยู่กับลักษณะของแต่ละผลิตภัณฑ์ทางธนาคาร สำหรับเงินฝากและเงินกู้ที่ไม่มีภาระวันหมดอายุ เช่น เงินฝากบัญชีออมทรัพย์ กระแสเงินสดจะถูกบันทึกให้อยู่ในช่วงเวลาสั้นที่สุดที่เป็นไปได้ ทั้งนี้ผลต่างของสินทรัพย์ที่อ่อนไหวต่ออัตราดอกเบี้ยและหนี้สินที่อ่อนไหวต่ออัตราดอกเบี้ยรวมกับฐานะสุทธิของรายการนอกงบดุลในช่วงเวลาที่ไกลกว่าจะได้รับผลกระทบมากกว่าจากการเปลี่ยนแปลงของอัตราดอกเบี้ย

นอกจากนี้ ทางธนาคารได้จัดทำ Stress Test รายเดือนเพื่อดูผลกระทบรายได้ดอกเบี้ยสุทธิจากการเปลี่ยนแปลงอัตราดอกเบี้ยและมูลค่าทางเศรษฐกิจภายใต้สมมติฐานการเปลี่ยนแปลงของอัตราดอกเบี้ย เช่น เพิ่มขึ้น 100 หรือ 200 Basis Points ซึ่งผลการทดสอบจะเป็นสัญญาณเตือนของภาวะขาดทุนที่สามารถเป็นไปได้ภายใต้สมมติฐานที่กำหนด และยังช่วยให้หน่วยงานที่เกี่ยวข้องจัดการบริหารความเสี่ยงของอัตราดอกเบี้ยได้มีประสิทธิภาพมากขึ้น

การเปิดเผยข้อมูลเกี่ยวกับการดำรงเงินกองทุน

ณ 31 ธันวาคม 2552

ความเสี่ยงสภาพคล่อง

ธนาคารมีการดำรงสภาพคล่องอย่างเพียงพอเพื่อรองรับธุรกรรมต่างๆ ที่เกิดขึ้นรายวัน เช่น การถอนเงิน การชำระเงิน และจ่ายเงินคืนยอดเงินกู้ ดังนั้นสภาพคล่องได้ถูกจัดการเพื่อรองรับความต้องการเงินสดทั้งในกรณีที่ธนาคารรับรู้ล่วงหน้า และความต้องการเงินสดที่ไม่ได้คาดการณ์ไว้ล่วงหน้า

สภาพคล่องได้ถูกจัดการภายใต้กรอบของนโยบาย การควบคุม และขอบเขตที่ได้ถูกกำหนดโดยคณะกรรมการบริหารสินทรัพย์และหนี้สิน

ธนาคารมีการดำเนินการเพื่อให้แน่ใจว่ามีแหล่งเงินสดที่พอเพียงไม่ว่าตลาดจะดำเนินไปในทิศทางใด เช่น ลดการกระจุกตัวของแหล่งเงินทุน โดยการกระจายแหล่งที่มาของเงินทุน ตลอดจนการถือครองหลักทรัพย์การลงทุนที่มีคุณภาพสูง และหลักทรัพย์ที่สามารถเปลี่ยนเป็นเงินสดได้ง่ายในตลาดเงิน

ทางธนาคารได้ยึดหลักการความรอบคอบในการจัดการด้านสภาพคล่องโดยเน้นแหล่งเงินทุนจากเงินฝากหลักและควบคุมตามข้อกำหนดที่เคร่งครัดเพื่อให้มีสภาพคล่องด้านสินทรัพย์ที่เพียงพอในกรณีที่มีความต้องการเงินสด

การกระจายตัวของเงินฝากได้ถูกจัดสรรเพื่อคงไว้ซึ่งสมดุลระหว่างประสิทธิภาพการบริหารต้นทุน การเข้าถึงเงินทุนอย่างต่อเนื่อง และการกระจายตัวของแหล่งเงินทุน ปัจจัยสำคัญในการรักษาสภาพคล่อง ได้แก่ การกำหนดราคาซึ่งสามารถแข่งขันได้ การบริหารจัดการของเงินฝากหลัก และรักษาความเชื่อมั่นของลูกค้าที่มีต่อธนาคาร ซึ่งเงินฝากหลักได้แก่เงินฝากของลูกค้ารายย่อยที่มีเสถียรภาพ เช่น บัญชีกระแสรายวัน บัญชีออมทรัพย์ และบัญชีเงินฝากประจำ ทางธนาคารได้ทำการสังเกตและควบคุมเสถียรภาพของเงินฝากหลักโดยทำการวิเคราะห์อย่างต่อเนื่อง

นโยบายความเสี่ยงสภาพคล่องเป็นไปตามแนวทางกฎระเบียบที่กำหนดโดยทางการ และความเสี่ยงได้ถูกวัดและประเมินจากการบันทึกกระแสเงินสดโดยแบ่งเป็น 3 สถานการณ์ คือ ภายใต้สภาวะปกติ สภาวะวิกฤติของทางธนาคารเอง และ สภาวะวิกฤติที่เกิดขึ้นทั้งตลาด ทางธนาคารได้มีการปรับพฤติกรรมของกระแสเงินสดอย่างสม่ำเสมอเพื่อให้แน่ใจได้ว่ากระแสเงินสดที่ถูกบันทึกและนำไปใช้ในการวิเคราะห์ในสถานการณ์ต่าง ๆ นั้น ใกล้เคียงความเป็นจริงมากที่สุดโดยศึกษาข้อมูลในอดีตของพฤติกรรมลูกค้า ยกตัวอย่างเช่น เงินฝากและเงินให้สินเชื่อที่ไม่มีวันครบกำหนด และเงินฝากประจำที่มีการต่ออายุเมื่อครบกำหนด ทางธนาคารจะนำข้อมูลในอดีตเพื่อดูแนวโน้มพฤติกรรม การเข้าออกของกระแสเงินสด

ขอบเขตของฐานะสุทธิ ได้ถูกกำหนดขึ้นเพื่อควบคุมสภาพคล่องของธนาคาร นอกจากนี้ ธนาคารยังได้จัดทำตัวชี้วัดสภาพคล่องเพื่อเป็นสัญญาณเตือนถึงสภาวะวิกฤติที่สามารถเกิดขึ้นได้

ธนาคารได้จัดทำแผนรองรับฉุกเฉินเพื่อระบุสภาวะวิกฤติด้านสภาพคล่องโดยมีตัวชี้วัดเป็นลำดับขั้นต่าง ๆ ในสภาวะวิกฤติที่รุนแรงแตกต่างกันไป ขั้นตอนการปฏิบัติและกลยุทธ์ต่าง ๆ รวมถึงแผนการจัดหาเงินทุนและด้านการสื่อสารได้ถูกพัฒนาขึ้นเพื่อลดระดับความรุนแรงของผลกระทบที่เกิดขึ้นจากวิกฤติสภาพคล่อง

ความเสี่ยงด้านปฏิบัติการ

ธนาคารบริหารความเสี่ยงด้านปฏิบัติการภายใต้กรอบนโยบาย ขั้นตอน และระเบียบวิธีปฏิบัติงานโดยยึดหลักให้หน่วยงานต่าง ๆ ของธนาคารบริหารความเสี่ยงด้านปฏิบัติการโดย ระบุความเสี่ยง ประเมินความเสี่ยง ติดตามความเสี่ยง ควบคุมและลดความเสี่ยงภายในหน่วยงานของตนเอง

หน่วยงานต่าง ๆ ของธนาคารจะมีการประเมินความเสี่ยงด้านปฏิบัติการด้วยตนเอง โดยหน่วยงานจะระบุและประเมินความเสี่ยงตามลักษณะของธุรกิจของตนเอง พร้อมกับการประเมินประสิทธิภาพของระบบควบคุมภายในเพื่อบรรเทาความเสี่ยงที่อาจเกิดขึ้น หากหน่วยงานพบประเด็นที่ควรปรับปรุงหลังจากการประเมินความเสี่ยง หน่วยงานจะมีการจัดทำแผนปฏิบัติการเพื่อแก้ไขปรับปรุงประเด็นดังกล่าวอย่างเหมาะสม

หน่วยงานทั้งทางด้านธุรกิจและสนับสนุนจะมีการจัดทำดัชนีชี้วัดความเสี่ยงด้านปฏิบัติการ ซึ่งเป็นข้อมูลเชิงสถิติที่จะนำมาใช้ในการตรวจวัดความเสี่ยงที่อาจเกิดขึ้น รวมทั้งทำให้ตรวจพบจุดบกพร่องของระบบควบคุมภายในที่ใช้อยู่ในปัจจุบัน อีกทั้งยังมีการวิเคราะห์แนวโน้มของปัญหาที่อาจเกิดขึ้นเพื่อหาวิธีการควบคุมภายในอย่างเหมาะสมต่อไป

ธนาคารมีการจัดเก็บข้อมูลเหตุการณ์ความเสียหายที่เกิดขึ้นจากความเสี่ยงด้านปฏิบัติการอย่างเป็นระบบเพื่อใช้ในการวิเคราะห์แนวโน้มและสาเหตุของความเสียหายที่เกิดขึ้น และยังใช้เป็นข้อมูลที่จะช่วยในการปรับปรุงประสิทธิภาพระบบการควบคุมภายในต่อไป

ธนาคารมีการทำประกันภัยเพื่อช่วยลดความเสียหายที่รุนแรงที่อาจเกิดขึ้นจากความเสี่ยงด้านปฏิบัติการ

ธนาคารมีการจัดทำแผนการปฏิบัติงานในการประกอบธุรกรรม โดยมีวัตถุประสงค์เพื่อให้แน่ใจว่าความเสี่ยงที่อาจเกิดขึ้นจากธุรกรรมใหม่ของธนาคารถูกประเมิน วิเคราะห์และมีกระบวนการจัดการอย่างเหมาะสมก่อนมีการอนุมัติให้ทำรายการและมีการสอบทานแผนการดังกล่าวอย่างสม่ำเสมอ

ธนาคารมีการกำหนดนโยบายและกรอบการดำเนินงานเพื่อใช้ควบคุมความเสี่ยงจากการใช้บริการจากผู้ให้บริการภายนอก เพื่อรองรับการบริหารต้นทุนและการจัดการของธนาคารให้มีประสิทธิภาพ

ธนาคารมีการจัดทำกลยุทธ์และแผนรองรับการดำเนินการธุรกิจอย่างต่อเนื่อง เพื่อรองรับเหตุการณ์ความเสียหายหรือขัดข้องทางธุรกิจที่อาจเกิดขึ้นโดยมิได้คาดการณ์ไว้ล่วงหน้า

ธนาคารยอมรับว่าความเสี่ยงด้านนิติกรรมนั้นเป็นส่วนหนึ่งของความเสี่ยงด้านปฏิบัติการ เช่น การละเมิดสัญญา การฟ้องร้อง และการไม่ปฏิบัติตามกฎระเบียบและข้อบังคับของกฎหมาย ดังนั้นหน่วยงานธุรกิจจะทำงานร่วมกับที่ปรึกษากฎหมายทั้งภายในธนาคารและที่ปรึกษาจากภายนอกเพื่อให้มั่นใจว่าความเสี่ยงด้านนิติกรรมได้รับการจัดการอย่างเหมาะสม

ธนาคารได้มีการกำหนดกรอบการทำงานเพื่อบริหารความเสี่ยงด้านชื่อเสียง เพื่อป้องกันความเสี่ยงที่ส่งผลกระทบต่อชื่อเสียง รวมทั้งการดำเนินธุรกิจของธนาคาร

ธนาคารได้ตระหนักถึงความสำคัญและการจัดให้มีในการฝึกอบรมเพื่อเสริมสร้างวัฒนธรรมในการบริหารความเสี่ยงด้านปฏิบัติการให้กับพนักงาน อันจะนำไปสู่การพัฒนาการบริหารความเสี่ยงที่มีประสิทธิภาพอย่างต่อเนื่อง

ปัจจุบันธนาคารใช้วิธี Standardised Approach ในการดำรงเงินกองทุนขั้นต่ำสำหรับความเสี่ยงด้านปฏิบัติการของธนาคาร

การเปิดเผยข้อมูลเกี่ยวกับการดำรงเงินกองทุน

ณ 31 ธันวาคม 2552

การเปิดเผยข้อมูลเกี่ยวกับการดำรงเงินกองทุน - ข้อมูลเชิงปริมาณ

ก. ขอบเขตของการบังคับใช้

การเปิดเผยข้อมูลเกี่ยวกับการดำรงเงินกองทุนต่อไปนี้ เป็นการเปิดเผยข้อมูลเฉพาะระดับธนาคาร (Solo basis) ซึ่งเป็นไปตามตามประกาศธนาคารแห่งประเทศไทยเรื่อง การเปิดเผยข้อมูลเกี่ยวกับการดำรงเงินกองทุนสำหรับธนาคารพาณิชย์ โดยอ้างอิงแนวทางจาก Basel II (The Third Pillar - Market Discipline) โดยเป็นข้อมูลเชิงปริมาณเกี่ยวกับการดำรงเงินกองทุนของธนาคาร ณ วันที่ 31 ธันวาคม 2552 ประกอบด้วย

- เงินกองทุน และมูลค่าเงินกองทุนขั้นต่ำสำหรับความเสี่ยงแต่ละประเภท
- ข้อมูลที่เกี่ยวข้องกับการประเมินความเสี่ยงด้านต่าง ๆ ประกอบด้วย
 - ความเสี่ยงด้านเครดิต
 - ฐานะที่เกี่ยวข้องกับตราสารทุน
 - ความเสี่ยงด้านอัตราดอกเบี้ยในบัญชีเพื่อการธนาคาร

ข้อมูลเงินกองทุน ณ วันที่ 31 ธันวาคม 2552 จะนำเสนอเปรียบเทียบกับข้อมูลที่เปิดเผยไปแล้วในครั้งก่อน ณ วันที่ 30 มิถุนายน 2552 สำหรับข้อมูลที่เกี่ยวข้องกับความเสี่ยงต่าง ๆ ณ วันที่ 31 ธันวาคม 2552 นั้นเป็นการนำเสนอครั้งแรกตามข้อกำหนดของธนาคารแห่งประเทศไทย

ข. เงินกองทุน

1. โครงสร้างเงินกองทุน

ธนาคารมีการบริหารความเสี่ยงของเงินกองทุนเพื่อให้เป็นไปตามข้อกำหนดของธนาคารแห่งประเทศไทยและเพื่อสนับสนุนความสามารถในการดำเนินธุรกิจอย่างต่อเนื่องทั้งในปัจจุบันและในอนาคต ตารางดังต่อไปนี้แสดงโครงสร้างของเงินกองทุนตามกฎหมาย ณ วันที่ 31 ธันวาคม 2552 เปรียบเทียบกับข้อมูล ณ วันที่ 30 มิถุนายน 2552

โครงสร้างเงินกองทุน

| | หน่วย : ล้านบาท | |
|--|-----------------|---------------|
| | 31 ธ.ค. 52 | 30 มิ.ย. 52 |
| เงินกองทุนชั้นที่ 1 | | |
| ทุนชำระแล้ว | 24,857 | 24,857 |
| ทุนสำรองตามกฎหมาย | 100 | 65 |
| กำไรสะสมคงเหลือจากการจัดสรร | 3,205 | 1,185 |
| รายการหัก - สินทรัพย์ประเภทภาษีเงินได้รอตัดบัญชี | (2,020) | - |
| รวมเงินกองทุนชั้นที่ 1 | 26,142 | 26,107 |
| เงินกองทุนชั้นที่ 2 | | |
| เงินสำรองจากมูลค่าส่วนเพิ่มจากการตีราคาที่ดินและอาคาร | 692 | 693 |
| เงินสำรองสำหรับสินทรัพย์จัดชั้นปกติ | 1,336 | 1,277 |
| ส่วนเกินทุน (สุทธิ) จากการตีราคาเงินลงทุนในตราสารทุนประเภทเพื่อขาย | 177 | 91 |
| รวมเงินกองทุนชั้นที่ 2 | 2,205 | 2,061 |
| เงินกองทุนทั้งสิ้นตามกฎหมาย | 28,347 | 28,168 |

เงินกองทุนชั้นที่ 1 ของธนาคารยูโอบี ประกอบด้วยทุนที่ชำระแล้ว ทุนสำรองตามกฎหมาย และกำไรสะสมคงเหลือจากการจัดสรร จากการที่ธนาคารได้เริ่มบันทึกวิธีการบัญชีภาษีเงินได้รอการตัดบัญชี ณ วันที่ 30 มิถุนายน 2552 ทำให้ธนาคารมียอดกำไรสะสมเพิ่มขึ้นจำนวน 2,020 ล้านบาท ซึ่งตามข้อกำหนดของธนาคารแห่งประเทศไทย ธนาคารต้องนำรายการสินทรัพย์ประเภทภาษีเงินได้รอการตัดบัญชีหักออกจากกองทุนชั้นที่ 1

ธนาคารยังไม่สามารถนับกำไรสุทธิของธนาคารในปี 2552 เข้าเป็นเงินกองทุนชั้นที่ 1 ได้จนกว่าจะมีการประชุมผู้ถือหุ้นในเดือนเมษายน 2553

เงินกองทุนชั้นที่ 2 ของธนาคารประกอบด้วย เงินสำรองจากมูลค่าส่วนเพิ่มจากการตีราคาที่ดินและอาคาร เงินสำรองสำหรับสินทรัพย์จัดชั้นปกติ และส่วนเกินทุน (สุทธิ) จากการตีราคาเงินลงทุนในตราสารทุนประเภทเผื่อขาย โดยอยู่ภายใต้ข้อกำหนดของธนาคารแห่งประเทศไทย

2. ความเพียงพอของเงินกองทุน

ธนาคารได้ปฏิบัติตามข้อกำหนดของธนาคารแห่งประเทศไทย โดยดำรงอัตราส่วนเงินกองทุนทั้งสิ้นต่อสินทรัพย์เสี่ยง ไม่น้อยกว่าร้อยละ 8.50 โดยต้องมีอัตราส่วนของเงินกองทุนชั้นที่ 1 ต่อสินทรัพย์เสี่ยง ไม่น้อยกว่าร้อยละ 4.25 และอัตราส่วนของเงินกองทุนชั้นที่ 2 ต้องไม่เกินกว่าอัตราส่วนของเงินกองทุนชั้นที่ 1

ณ วันที่ 31 ธันวาคม 2552 ธนาคารมีอัตราส่วนเงินกองทุนทั้งสิ้นต่อสินทรัพย์เสี่ยงที่ร้อยละ 21.18 เทียบกับข้อกำหนดขั้นต่ำที่ร้อยละ 8.50 โดยมีอัตราส่วนเงินกองทุนชั้นที่ 1 ที่ร้อยละ 19.53

| | หน่วย : ร้อยละ | | |
|---|--------------------------|------------|-------------|
| | เกณฑ์ขั้นต่ำ ของ ธปท. | 31 ธ.ค. 52 | 30 มิ.ย. 52 |
| เงินกองทุนทั้งสิ้น ต่อ สินทรัพย์เสี่ยง | 8.50 | 21.18 | 21.98 |
| เงินกองทุนชั้นที่ 1 ต่อ สินทรัพย์เสี่ยง | 4.25 | 19.53 | 20.37 |

สินทรัพย์เสี่ยงและมูลค่าเทียบเท่าสินทรัพย์เสี่ยง

ธนาคารยูโอบี ดำรงเงินกองทุนตามเกณฑ์ Basel II โดยเลือกใช้วิธี Standardised Approach (SA) สำหรับการคำนวณสินทรัพย์เสี่ยงด้านเครดิต ด้านตลาด และด้านปฏิบัติการ ตั้งแต่วันที่ 31 ธันวาคม 2551 ตารางต่อไปนี้ แสดงข้อมูลสินทรัพย์เสี่ยงและมูลค่าเทียบเท่าสินทรัพย์เสี่ยงแยกตามประเภทความเสี่ยง ณ วันที่ 31 ธันวาคม 2552 เปรียบเทียบกับ ณ วันที่ 30 มิถุนายน 2552

| | หน่วย : ล้านบาท | |
|--|-----------------|----------------|
| | 31 ธ.ค. 52 | 30 มิ.ย. 52 |
| สินทรัพย์เสี่ยงด้านเครดิต | 116,424 | 111,163 |
| สินทรัพย์เสี่ยงด้านตลาด | 3,886 | 3,510 |
| มูลค่าเทียบเท่าสินทรัพย์เสี่ยงด้านปฏิบัติการ | 13,531 | 13,464 |
| สินทรัพย์เสี่ยงทั้งสิ้น | 133,841 | 128,137 |

การเปิดเผยข้อมูลเกี่ยวกับการดำรงเงินกองทุน

ณ 31 ธันวาคม 2552

3. มูลค่าเงินกองทุนขั้นต่ำที่ต้องดำรง

ตามหลักเกณฑ์ของ Basel II Pillar 1 มูลค่าเงินกองทุนขั้นต่ำที่ต้องดำรงตามข้อกำหนดของธนาคารแห่งประเทศไทย ต้องครอบคลุมสินทรัพย์เสี่ยง 3 ประเภทได้แก่ ความเสี่ยงด้านเครดิต ความเสี่ยงด้านตลาดและความเสี่ยงด้านปฏิบัติการ

ตารางต่อไปนี้จะแสดงมูลค่าเงินกองทุนขั้นต่ำที่ต้องดำรงของธนาคารยูโอบี แยกตามประเภทความเสี่ยง โดย ณ วันที่ 31 ธันวาคม 2552 ธนาคารมีเงินกองทุนทั้งสิ้นจำนวน 28,347 ล้านบาท เทียบกับมูลค่าเงินกองทุนขั้นต่ำที่ต้องดำรงตามข้อกำหนดของธนาคารแห่งประเทศไทยจำนวน 11,376 ล้านบาท ธนาคารจึงมีเงินกองทุนทั้งสิ้นสูงกว่ามูลค่าเงินกองทุนขั้นต่ำจำนวน 16,971 ล้านบาท

มูลค่าเงินกองทุนขั้นต่ำที่ต้องดำรง แยกตามประเภทความเสี่ยง

| | วิธีที่เลือกใช้ | หน่วย : ล้านบาท | |
|--|-----------------|-----------------|-------------|
| | | 31 ธ.ค. 52 | 30 มิ.ย. 52 |
| เงินกองทุนขั้นต่ำสำหรับความเสี่ยงด้านเครดิต | วิธีมาตรฐาน | 9,896 | 9,449 |
| เงินกองทุนขั้นต่ำสำหรับความเสี่ยงด้านตลาด | วิธีมาตรฐาน | 330 | 298 |
| เงินกองทุนขั้นต่ำสำหรับความเสี่ยงด้านปฏิบัติการ | วิธีมาตรฐาน | 1,150 | 1,145 |
| รวมมูลค่าเงินกองทุนขั้นต่ำที่ต้องดำรง (ร้อยละ 8.5) | | 11,376 | 10,892 |
| เงินกองทุนทั้งสิ้นตามกฎหมายที่ธนาคารมีอยู่ (ร้อยละ 21.18) | | 28,347 | 28,168 |
| ส่วนเกินกว่ามูลค่าเงินกองทุนขั้นต่ำที่ต้องดำรง | | 16,971 | 17,276 |

มูลค่าเงินกองทุนขั้นต่ำที่ต้องดำรงสำหรับความเสี่ยงด้านเครดิตของธนาคารยูโอบี แยกตามประเภทสินทรัพย์ ภายใต้วิธี SA

| | หน่วย : ล้านบาท | |
|--|-----------------|-------------|
| | 31 ธ.ค. 52 | 30 มิ.ย. 52 |
| ลูกหนี้ที่ไม่ด้อยคุณภาพ | | |
| 1. ลูกหนี้ภาครัฐบาลและธนาคารกลาง | - | 3 |
| 2. ลูกหนี้สถาบันการเงิน องค์การปกครองส่วนท้องถิ่น องค์การของรัฐ และรัฐวิสาหกิจ (PSEs) ที่ใช้น้ำหนักความเสี่ยงเหมือนกับลูกหนี้สถาบันการเงิน และบริษัทหลักทรัพย์ | 161 | 276 |
| 3. ลูกหนี้ธุรกิจเอกชน องค์การปกครองส่วนท้องถิ่น องค์การของรัฐและรัฐวิสาหกิจ (PSEs) ที่ใช้น้ำหนักความเสี่ยงเหมือนกับลูกหนี้ธุรกิจเอกชน | 4,829 | 4,251 |
| 4. ลูกหนี้รายย่อย | 2,059 | 1,926 |
| 5. สินเชื่อเพื่อที่อยู่อาศัย | 1,358 | 1,348 |
| 6. สินทรัพย์อื่น | 1,127 | 1,234 |
| รวมลูกหนี้ที่ไม่ด้อยคุณภาพ | 9,534 | 9,038 |
| ลูกหนี้ด้อยคุณภาพ | 362 | 411 |
| รวมมูลค่าเงินกองทุนขั้นต่ำที่ต้องดำรงสำหรับความเสี่ยงด้านเครดิต | 9,896 | 9,449 |

มูลค่าเงินกองทุนขั้นต่ำที่ต้องดำรงสำหรับความเสี่ยงด้านตลาดในแต่ละประเภท โดยวิธีมาตรฐาน

| | หน่วย : ล้านบาท | |
|--|-----------------|-------------|
| | 31 ธ.ค. 52 | 30 มิ.ย. 52 |
| ความเสี่ยงด้านอัตราดอกเบี้ย | 325 | 262 |
| ความเสี่ยงด้านราคาตราสารทุน | - | - |
| ความเสี่ยงด้านอัตราแลกเปลี่ยน | 5 | 36 |
| ความเสี่ยงด้านราคาสินค้าโภคภัณฑ์ | - | - |
| รวมมูลค่าเงินกองทุนขั้นต่ำที่ต้องดำรง | 330 | 298 |

ค. ข้อมูลที่เกี่ยวข้องกับการประเมินความเสี่ยงด้านต่าง ๆ

ความเสี่ยงด้านเครดิต

มูลค่ายอดคงค้างของสินทรัพย์ในงบดุลและรายการนอกงบดุลที่สำคัญก่อนพิจารณาผลการปรับลดความเสี่ยงด้านเครดิตจำแนกตามอายุสัญญาที่เหลือ ณ 31 ธ.ค. 2552

| | หน่วย : ล้านบาท | | |
|--|------------------------|-----------|---------|
| | แยกตามอายุสัญญาคงเหลือ | | |
| | ไม่เกิน 1 ปี | เกิน 1 ปี | รวม |
| สินทรัพย์ | | | |
| เงินให้สินเชื่อรวมรายการระหว่างธนาคารและตลาดเงิน - สุทธิ | 107,765 | 72,664 | 180,429 |
| เงินลงทุนในตราสารหนี้ - สุทธิ | 6,618 | 13,684 | 20,302 |
| เงินฝากรวมดอกเบี้ยค้างรับ | 3,542 | - | 3,542 |
| รายการนอกงบดุล | | | |
| การรับอวัลต์ัวเงิน การค้ำประกันการกู้ยืมเงิน และเล็ดเตอร์ออฟเครดิต | 2,465 | 883 | 3,348 |
| สัญญาอนุพันธ์นอกตลาด | 135,727 | 117,402 | 253,129 |
| วงเงินที่ยังมิได้เบิกใช้ซึ่งธนาคารพาณิชย์ได้ผูกพันไว้แล้ว | 312 | 1,217 | 1,529 |

หมายเหตุ : ยอดคงค้างของรายการนอกงบดุลเป็นข้อมูลก่อนคุณค่าแปลงสภาพ

การเปิดเผยข้อมูลเกี่ยวกับการดำรงเงินกองทุน

ณ 31 ธันวาคม 2552

มูลค่ายอดคงค้างเงินให้สินเชื่อรวมดอกเบี้ยค้างรับก่อนพิจารณาผลการปรับลดความเสี่ยงด้านเครดิต จำแนกตามประเภทธุรกิจ ณ 31 ธ.ค. 2552

| ประเภทธุรกิจ | เงินเชื่อจัดชั้นตามเกณฑ์ธปท. | | | | | |
|-------------------------------------|------------------------------|--------------|--------------|------------|--------------|----------------|
| | ปกติ | กล่าวถึง | ต่ำกว่า | สงสัย | สงสัย | รวม |
| | | เป็นพิเศษ | มาตรฐาน | | | |
| การเงินให้สินเชื่อ | | | | | | |
| การเกษตรและเหมืองแร่ | 504 | 7 | 55 | - | 417 | 983 |
| อุตสาหกรรมการผลิตและการพาณิชย์ | 40,552 | 2,512 | 594 | 28 | 4,402 | 48,088 |
| ธุรกิจอสังหาริมทรัพย์และการก่อสร้าง | 9,370 | 597 | 41 | - | 366 | 10,374 |
| การสาธารณูปโภคและบริการ | 15,420 | 479 | 8 | 1 | 204 | 16,112 |
| สินเชื่อเพื่อที่อยู่อาศัย | 43,962 | 432 | 391 | 180 | 1,017 | 45,982 |
| อื่น ๆ | 63,117 | 554 | 536 | 279 | 113 | 64,599 |
| รวมเงินให้สินเชื่อ | 172,925 | 4,581 | 1,625 | 488 | 6,519 | 186,138 |
| ดอกเบี้ยค้างรับ | 302 | 31 | - | - | - | 333 |
| รวม | 173,227 | 4,612 | 1,625 | 488 | 6,519 | 186,471 |

หมายเหตุ : ข้อมูลเงินให้สินเชื่อก่อนการหักค่าเผื่อหนี้สงสัยจะสูญ

มูลค่าของเงินสำรองที่กั้นไว้และหนี้สูญที่ตัดออกจากบัญชีระหว่างงวด สำหรับเงินให้สินเชื่อและเงินลงทุนในตราสารหนี้ จำแนกตามประเภทธุรกิจ ณ 31 ธ.ค. 2552

| ประเภทธุรกิจ | หน่วย : ล้านบาท | | |
|---|-------------------|--------------------|--|
| | General provision | Specific provision | มูลค่าหนี้สูญที่ตัดออกจากบัญชีระหว่างงวด |
| การเงินให้สินเชื่อ | | | |
| การเกษตรและเหมืองแร่ | | 183 | 2 |
| อุตสาหกรรมการผลิตและการพาณิชย์ | | 3,307 | 226 |
| ธุรกิจอสังหาริมทรัพย์และการก่อสร้าง | | 149 | 4 |
| การสาธารณูปโภคและบริการ | | 73 | 27 |
| สินเชื่อเพื่อที่อยู่อาศัย | | 386 | 34 |
| อื่น ๆ | | 560 | 1,417 |
| รวม | 1,384 | 4,658 | 1,710 |
| เงินลงทุนในตราสารหนี้ | | | |
| มูลค่าของเงินสำรองที่กั้นไว้สำหรับตัวสัญญาใช้เงินจาก บริษัทบริหารสินทรัพย์ไทย | | 2,191 | |
| มูลค่าของเงินสำรองที่กั้นไว้สำหรับตราสารหนี้ภาคเอกชน | | 25 | |
| ค่าเผื่อการปรับมูลค่าสำหรับพันธบัตรรัฐบาลและรัฐวิสาหกิจ | | 211 | |
| รวม | | 2,427 | |

หมายเหตุ : General provision หมายถึงเงินสำรองสำหรับสินทรัพย์ที่ไม่ค่อยคุณภาพ สำหรับ Specific provision หมายถึงเงินสำรองที่กั้นไว้สำหรับสินทรัพย์โดยคุณภาพ

การเปลี่ยนแปลงมูลค่าของเงินสำรองที่กันไว้สำหรับเงินให้สินเชื่อรวมดอกเบี้ยค้างรับ

หน่วย : ล้านบาท

| | General provision | Specific provision | รวม |
|--|-------------------|--------------------|---------|
| เงินสำรองที่กันไว้ต้นงวด ณ 31 ธ.ค. 2551 | 1,524 | 4,367 | 5,891 |
| การเปลี่ยนแปลงมูลค่าระหว่างปี 2552 : | | | |
| เพิ่มขึ้น/(ลดลง) | | | |
| หนี้สูญที่ตัดออกจากบัญชี | - | (1,710) | (1,710) |
| เงินสำรองที่กันไว้เพิ่มหรือลด | (140) | 2,006 | 1,866 |
| เงินสำรองอื่น (เงินสำรองที่กันไว้สำหรับขาดทุนจากอัตราแลกเปลี่ยน) | - | (5) | (5) |
| เงินสำรองที่กันไว้ต้นงวด ณ 31 ธ.ค. 2552 | 1,384 | 4,658 | 6,042 |

Exposures at Default (“EAD”)

EAD หมายถึงยอดหนี้หรือประมาณการยอดหนี้เมื่อลูกหนี้ผิดนัดชำระหนี้ ตารางดังต่อไปนี้แสดงมูลค่า EAD ของสินทรัพย์ในงบดุลและรายการนอกงบดุล แยกตามประเภทสินทรัพย์ภายใต้วิธี SA โดยมูลค่ายอดคงค้างของสินทรัพย์ในงบดุลแสดงหลังจากหัก specific provision ส่วนมูลค่าของรายการนอกงบดุล แสดงด้วยยอดคงค้างหลังคุณค่าแปลงสภาพและหลังจากหัก specific provision

EAD แยกประเภทตามสินทรัพย์

หน่วย : ล้านบาท

| | สินทรัพย์ | รายการนอกงบดุล | รวม |
|--|----------------|----------------|----------------|
| ลูกหนี้ที่ไม่ดี้อยคุณภาพ | | | |
| 1. ลูกหนี้ภาครัฐบาลและธนาคารกลาง | 57,081 | 8 | 57,089 |
| 2. ลูกหนี้สถาบันการเงิน องค์กรปกครองส่วนท้องถิ่น องค์กรของรัฐ และรัฐวิสาหกิจ (PSEs) ที่ใช้น้ำหนักความเสี่ยงเหมือนกับลูกหนี้สถาบันการเงิน และบริษัทหลักทรัพย์ | 2,370 | 3,303 | 5,673 |
| 3. ลูกหนี้ธุรกิจเอกชน องค์กรปกครองส่วนท้องถิ่น องค์กรของรัฐ และรัฐวิสาหกิจ (PSEs) ที่ใช้น้ำหนักความเสี่ยงเหมือนกับลูกหนี้ธุรกิจเอกชน | 58,023 | 6,826 | 64,849 |
| 4. ลูกหนี้รายย่อย | 31,785 | 2,534 | 34,319 |
| 5. สินเชื่อเพื่อที่อยู่อาศัย | 43,666 | 101 | 43,767 |
| 6. สินทรัพย์อื่น | 21,673 | - | 21,673 |
| รวมลูกหนี้ที่ไม่ดี้อยคุณภาพ | 214,598 | 12,772 | 227,370 |
| ลูกหนี้ดี้อยคุณภาพ | 3,972 | 374 | 4,346 |
| รวม | 218,570 | 13,146 | 231,716 |

การเปิดเผยข้อมูลเกี่ยวกับการดำรงเงินกองทุน

ณ 31 ธันวาคม 2552

การปรับลดความเสี่ยงด้านเครดิต

ธนาคารสามารถปรับลดความเสี่ยงด้านเครดิตในการคำนวณเงินกองทุนสำหรับวิธี SA ได้ตามแนวทางที่ธนาคารแห่งประเทศไทยอนุญาต ซึ่งประกอบด้วยการใช้หลักประกันทางการเงิน การหักกลบหนี้ในงบดุล และการค้าประกันและอนุพันธ์ด้านเครดิต

การปรับลดความเสี่ยงด้านเครดิตสำหรับธนาคารยูโอบี โดยส่วนใหญ่เป็นการใช้หลักประกันทางการเงิน และการค้าประกัน ตารางต่อไปนี้จะแสดงมูลค่ายอดคงค้างในส่วนที่มีหลักประกันทางการเงิน และการค้าประกัน แยกตามประเภทสินทรัพย์

มูลค่ายอดคงค้างในส่วนที่มีหลักประกันของแต่ละประเภทสินทรัพย์โดยวิธี SA จำแนกตามประเภทของการปรับลดความเสี่ยง

| | หน่วย : ล้านบาท | | |
|---|--------------------------|--------------|---------------|
| | หลักประกัน ทางการเงิน | การค้าประกัน | รวม |
| ลูกหนี้ที่ไม่ดี้อยคุณภาพ | | | |
| 1. ลูกหนี้ภาครัฐบาลและธนาคารกลาง | - | - | - |
| 2. ลูกหนี้สถาบันการเงิน องค์กรปกครองส่วนท้องถิ่น องค์กรของรัฐ และรัฐวิสาหกิจ (PSEs) ที่ใช้น้ำหนักความเสี่ยงเหมือนกับลูกหนี้สถาบันการเงิน และบริษัทหลักทรัพย์ | 15 | 24 | 39 |
| 3. ลูกหนี้ธุรกิจเอกชน องค์กรปกครองส่วนท้องถิ่น องค์กรของรัฐ และรัฐวิสาหกิจ (PSEs) ที่ใช้น้ำหนักความเสี่ยงเหมือนกับลูกหนี้ธุรกิจเอกชน | 5,882 | 2,161 | 8,043 |
| 4. ลูกหนี้รายย่อย | 2,284 | 140 | 2,424 |
| 5. สินเชื่อเพื่อที่อยู่อาศัย | - | - | - |
| 6. สินทรัพย์อื่น | - | - | - |
| รวมลูกหนี้ที่ไม่ดี้อยคุณภาพ | 8,181 | 2,325 | 10,506 |
| ลูกหนี้ดี้อยคุณภาพ | 232 | 29 | 261 |
| รวม | 8,413 | 2,354 | 10,767 |

มูลค่ายอดคงค้างของสินทรัพย์ในงบดุลและรายการนอกงบดุลสุทธิหลังพิจารณามูลค่าการปรับลดความเสี่ยงด้านเครดิตในแต่ละประเภทสินทรัพย์ จำแนกตามแต่ละน้ำหนักความเสี่ยงโดยวิธี SA

| | หน่วย : ล้านบาท | | | | | | | รวม |
|---|---|--------------|---------------|--------------|---------------|---------------|------------|----------------|
| | ยอดคงค้างหลัง CRM แยกตามน้ำหนักความเสี่ยง | | | | | | | |
| | 0 | 20 | 35 | 50 | 75 | 100 | 150 | |
| ลูกหนี้ที่ไม่ดียคุณภาพ | | | | | | | | |
| 1. ลูกหนี้ภาครัฐบาลและธนาคารกลาง | 57,114 | - | - | 8 | - | - | - | 57,122 |
| 2. ลูกหนี้สถาบันการเงิน องค์การปกครองส่วนท้องถิ่น องค์การของรัฐและรัฐวิสาหกิจ (PSEs) ที่ใช้น้ำหนักความเสี่ยงเหมือนกับลูกหนี้สถาบันการเงิน และบริษัทหลักทรัพย์ | - | 6,881 | - | 1,045 | - | - | - | 7,926 |
| 3. ลูกหนี้ธุรกิจเอกชน องค์การปกครองส่วนท้องถิ่น องค์การของรัฐ และรัฐวิสาหกิจ (PSEs) ที่ใช้น้ำหนักความเสี่ยงเหมือนกับลูกหนี้ธุรกิจเอกชน | - | - | - | - | - | 56,806 | - | 56,806 |
| 4. ลูกหนี้รายย่อย | - | - | - | - | 30,672 | 1,223 | - | 31,895 |
| 5. สินเชื่อเพื่อที่อยู่อาศัย | - | - | 42,131 | - | 1,626 | 10 | - | 43,767 |
| 6. สินทรัพย์อื่น | 8,208 | 261 | - | - | - | 13,204 | - | 21,673 |
| รวมลูกหนี้ที่ไม่ดียคุณภาพ | 65,322 | 7,142 | 42,131 | 1,053 | 32,298 | 71,243 | - | 219,189 |
| ลูกหนี้ดียคุณภาพ | - | - | - | 694 | - | 2,441 | 979 | 4,114 |

ข้อมูลฐานะที่เกี่ยวข้องกับตราสารทุนในบัญชีเพื่อการธนาคาร

มูลค่าฐานะที่เกี่ยวข้องกับตราสารทุนในบัญชีเพื่อการธนาคารภายใต้วิธี SA

| | หน่วย : ล้านบาท | |
|--|-----------------|--------------|
| | จำนวนเงิน | |
| 1. มูลค่าฐานะที่เกี่ยวข้องกับตราสารทุน | | |
| 1.1 มูลค่าตราสารทุนที่จดทะเบียนในตลาดหลักทรัพย์ | | |
| - ราคาทุน | | 288 |
| - ราคาตลาด | | 543 |
| 1.2 หน่วยลงทุน | | |
| - ราคาทุน | | 273 |
| - ราคาตลาด | | 412 |
| 1.3 มูลค่าตราสารทุนอื่น | | 950 |
| รวมมูลค่าฐานะที่เกี่ยวข้องกับตราสารทุน | | 1,905 |
| 2. กำไร (ขาดทุน) จากการขายตราสารทุนระหว่างปี 2552 | | 60 |
| 3. ส่วนเกินทุนสุทธิจากการตีราคาเงินลงทุนในตราสารทุนประเภทเพื่อขาย (AFS) | | 394 |
| 4. มูลค่าเงินกองทุนขั้นต่ำสำหรับฐานะที่เกี่ยวข้องกับตราสารทุนแยกตามวิธีการคำนวณที่ธนาคารพาณิชย์ใช้ SA | | 162 |

การเปิดเผยข้อมูลเกี่ยวกับการดำรงเงินกองทุน

ณ 31 ธันวาคม 2552

ข้อมูลความเสี่ยงด้านอัตราดอกเบี้ยในบัญชีเพื่อการธนาคาร

ผลการเปลี่ยนแปลงของอัตราดอกเบี้ยต่อรายได้สุทธิ (Earnings)

ณ 31 ธ.ค. 2552

| | หน่วย : ล้านบาท |
|--|--|
| | ผลกระทบของการเปลี่ยนแปลง อัตราดอกเบี้ยร้อยละ 1 ต่อรายได้ดอกเบี้ยสุทธิ |
| สกุลเงิน | |
| บาท | 387 |
| USD | (227) |
| EURO | (5) |
| อื่น ๆ | (9) |
| รวมผลกระทบจากการเปลี่ยนแปลงของอัตราดอกเบี้ย | 146 |

หมายเหตุ : การเปลี่ยนแปลงของอัตราดอกเบี้ยเพิ่มขึ้นเท่ากับ 100 bps

รายงานคณะกรรมการตรวจสอบ

คณะกรรมการตรวจสอบของธนาคารยูโอบี จำกัด (มหาชน) ประกอบด้วยกรรมการอิสระ 3 ท่าน นายสีปเตรกุล สุนทรธรรม ประธานคณะกรรมการตรวจสอบ นายชินวัฒน์ บุลสุข และ นายอรุณ จิระวาลา กรรมการตรวจสอบทุกท่านเป็นกรรมการที่ไม่ได้เป็นผู้บริหาร หรือพนักงานของธนาคาร

ในปี 2552 คณะกรรมการตรวจสอบได้มีการประชุมร่วมกัน 5 ครั้ง เพื่อสอบทานการควบคุมภายในของธนาคารและพิจารณาร่วมกับผู้สอบบัญชีและผู้ตรวจสอบภายในของธนาคารในด้านการตรวจสอบทางการเงินและการตรวจสอบการปฏิบัติการ คณะกรรมการตรวจสอบได้เชิญผู้บริหารที่เกี่ยวข้องเข้าร่วมประชุมเพื่อให้ข้อมูลเพิ่มเติมและความชัดเจนในระบบการควบคุมภายใน

ประเด็นสำคัญในการประชุม มีดังนี้

- สอบทานรายการหลักในรายงานทางการเงินและติดตามรายงานทางการเงิน และสอบทานความน่าเชื่อถือได้ของรายงานนั้น รวมทั้งมีการประชุมกับผู้สอบบัญชีโดยไม่มีผู้บริหารธนาคารเข้าร่วมประชุม
- เสนอกฎบัตรของคณะกรรมการตรวจสอบฉบับปรับปรุงแก้ไขเพื่อให้คณะกรรมการธนาคารอนุมัติ
- อนุมัติกฎบัตรของกลุ่มงานตรวจสอบฉบับปรับปรุงแก้ไขและจรรยาบรรณของผู้ตรวจสอบภายใน และเสนอให้คณะกรรมการธนาคารอนุมัติ
- อนุมัติและติดตามแผนการตรวจสอบประจำปีของผู้ตรวจสอบภายใน รวมทั้งดูแลให้มีจำนวนผู้ตรวจสอบที่เพียงพอ
- รับทราบรายงานรายไตรมาสด้านการกำกับดูแลการปฏิบัติงานและการบริหารความเสี่ยง
- รับทราบผลการตรวจสอบที่สำคัญในด้านการกำกับดูแลการปฏิบัติงานให้เป็นไปตามกฎระเบียบของธนาคารและกฎหมาย
- รับทราบรายงานการตรวจสอบภายในรายไตรมาสและผลการตรวจสอบที่สำคัญที่จัดทำโดยกลุ่มงานตรวจสอบของธนาคาร
- รับทราบประเด็นและความคืบหน้าของธนาคารในการพัฒนา ดำเนินการจัดให้มีการใช้วิธี IRB ในการปฏิบัติตามเกณฑ์ Basel II
- สอบทานความเพียงพอและประสิทธิภาพของระบบการควบคุมภายใน โดยการพิจารณาและสนทนาร่วมกับผู้บริหารระดับสูงในการประเมินความเพียงพอของระบบการควบคุมภายในของธนาคาร
- สอบทานความสมเหตุสมผลของรายการที่เกี่ยวข้องกัน
- เสนอแต่งตั้งผู้สอบบัญชีของธนาคารและค่าสอบบัญชีต่อคณะกรรมการธนาคาร

คณะกรรมการฯ ได้สอบทานและประเมินความเสี่ยงที่สำคัญของธนาคารอย่างต่อเนื่อง โดยคณะกรรมการฯ ได้สอบทานระบบการควบคุมภายในและการติดตามผลผ่านกลุ่มงานตรวจสอบภายในและประชุมร่วมกับผู้สอบบัญชี และผู้บริหารระดับสูงของธนาคาร จากการประเมินระบบการควบคุมภายใน รายงานทางการเงินและการบริหารความเสี่ยง ธนาคารมีระบบการควบคุมที่เพียงพอและเชื่อถือได้ โดยธนาคารได้มีการปรับปรุงและพัฒนาโครงสร้างระบบการควบคุมภายในโดยรวมของธนาคารอย่างต่อเนื่อง และมีระบบการตรวจสอบภายในที่มีมาตรฐานระดับสากล (ISO 9001:2008)



(นายสีปเตรกุล สุนทรธรรม)

ประธานคณะกรรมการตรวจสอบ

9 มีนาคม 2553

ความเห็นคณะกรรมการตรวจสอบเกี่ยวกับการควบคุมภายในของธนาคาร

คณะกรรมการธนาคารได้สอบทานรายงานความเห็นและแบบประเมินความเสี่ยงพหุของระบบการควบคุมภายในของธนาคารที่จัดทำโดยคณะกรรมการตรวจสอบ ในการประชุมคณะกรรมการธนาคารครั้งที่ 569 เมื่อวันที่ 9 มีนาคม 2553 โดยมีกรรมการตรวจสอบ 3 ท่านเข้าร่วมประชุมด้วย ซึ่งทุกท่านเป็นกรรมการอิสระที่ไม่ได้เป็นผู้บริหารหรือพนักงานของธนาคาร

ความเห็นของคณะกรรมการตรวจสอบเกี่ยวกับระบบการควบคุมภายในของธนาคารและบริษัทย่อย โดยการประชุมร่วมกับผู้บริหารระดับสูง ตลอดจนการรายงานของผู้สอบบัญชี การรายงานรายไตรมาสของกลุ่มงานบริหารความเสี่ยง กลุ่มงานกำกับดูแลการปฏิบัติ และกลุ่มงานตรวจสอบภายใน รวมถึงการประเมินการควบคุมโดยตนเอง (General Control Environment Self-Assessment; GCESA) จากการประเมินระบบการควบคุมภายในตามองค์ประกอบของการควบคุมภายใน 5 ส่วน คือ

- องค์กรและสภาพแวดล้อม
- การบริหารความเสี่ยง
- การควบคุมการปฏิบัติงานของฝ่ายบริหาร
- ระบบสารสนเทศและการสื่อสารในองค์กร
- ระบบการติดตามและประเมินผล

คณะกรรมการตรวจสอบเห็นว่าธนาคารมีระบบการควบคุมภายในที่เพียงพอ โดยได้มีการแจ้งให้คณะกรรมการตรวจสอบทราบถึงประเด็นที่ควรได้รับการแก้ไขอย่างต่อเนื่อง

ผู้สอบบัญชีของธนาคาร คือ นางสาวรัตนา จาละ ผู้สอบบัญชีแห่ง บริษัท สำนักงาน เอ็นส์ท แอนด์ ยัง จำกัด ซึ่งเป็นผู้ตรวจสอบงบการเงินประจำปี 2552 ได้ให้ความเห็นในรายงานของผู้สอบบัญชีรับอนุญาตสำหรับปีสิ้นสุดวันที่ 31 ธันวาคม 2552 ต่องบการเงิน ณ วันที่ 31 ธันวาคม 2552 ว่างบการเงินดังกล่าวแสดงฐานะการเงินและผลการดำเนินงานและกระแสเงินสด สำหรับปีสิ้นสุดวันเดียวกัน โดยถูกต้องตามที่ควรในสาระสำคัญ ตามหลักการบัญชีที่รับรองทั่วไป



(นายสืบตระกูล สุนทรธรรม)

ประธานคณะกรรมการตรวจสอบ

9 มีนาคม 2553

การกำกับดูแลกิจการ และโครงสร้างการจัดการ

การกำกับดูแลกิจการ

ธนาคารยูโอบี จำกัด (มหาชน) หนึ่งในสมาชิกของกลุ่มธนาคารยูโอบีในประเทศสิงคโปร์ ตระหนักและยึดมั่นที่จะคงความเป็นองค์กรที่มีมาตรฐานการกำกับดูแลกิจการที่ดีที่สุด โดยธนาคารเชื่อมั่นว่าการกำกับดูแลกิจการที่ดีเป็นปัจจัยที่สำคัญยิ่งในการดำเนินธุรกิจให้เติบโตได้อย่างต่อเนื่อง ตลอดจนช่วยรักษาผลประโยชน์ และสิทธิของผู้มีส่วนได้เสียทั้งหมดอย่างเท่าเทียมกัน อันหมายรวมถึงบรรดาผู้ถือหุ้น พนักงาน หุ้นส่วนกิจการ ลูกค้า หน่วยงานฝ่ายกำกับดูแลและผู้ตรวจสอบ จึงได้มอบหมายให้กรรมการ ผู้บริหาร และพนักงานทุกคน ตระหนักถึงบทบาทหน้าที่ ความรับผิดชอบและประพฤติปฏิบัติตนตามหลักจรรยาบรรณ (Code of Conduct) ที่ธนาคารได้กำหนดขึ้น โดยหลักจรรยาบรรณดังกล่าวได้กำหนดแนวทางปฏิบัติงานที่ดีซึ่งพนักงานทุกคนควรยึดถือและปฏิบัติตามเพื่อให้เกิดความซื่อสัตย์ สุจริตและความเชื่อถือที่ผู้มีส่วนได้เสียทุกคนจะได้มีต่อธนาคาร หลักจรรยาบรรณนี้ยังครอบคลุมไปถึงการลงทุนในหลักทรัพย์ การให้และการรับของขวัญ การเลี้ยงรับรอง ตลอดจนการป้องกันและปราบปรามการฟอกเงิน

นอกจากนี้ คณะกรรมการธนาคาร ได้แต่งตั้งคณะกรรมการย่อยชุดต่าง ๆ เพื่อบริหารและควบคุมการกำกับดูแลการปฏิบัติหน้าที่อย่างใกล้ชิด ซึ่งคณะกรรมการย่อยชุดต่าง ๆ ต้องยึดถือและปฏิบัติตามแนวทางปฏิบัติว่าด้วยการกำกับดูแลกิจการที่ดี ทั้งของธนาคารแห่งประเทศไทย และหน่วยงานราชการต่าง ๆ ทั้งนี้ เพื่อให้แน่ใจว่าผู้มีส่วนได้เสียทั้งหลายได้รับการปกป้องผลประโยชน์อย่างถ้วนหน้าและเท่าเทียมกัน

ระบบการควบคุมและการตรวจสอบภายใน

คณะกรรมการและผู้บริหารธนาคารให้ความสำคัญต่อระบบควบคุมภายในที่ดี การบริหารความเสี่ยง การกำกับดูแลการปฏิบัติ และการตรวจสอบภายในที่มีประสิทธิภาพ โดยกำหนดให้ทุกหน่วยงานของธนาคารยึดถือแนวปฏิบัติที่ดีเกี่ยวกับการควบคุมภายในและจริยธรรม เพื่อเป็นหลักในการดำเนินธุรกิจ ธนาคารกำหนดให้กิจกรรมการควบคุมเป็นส่วนหนึ่งของกระบวนการปฏิบัติงานและจัดโครงสร้างที่เหมาะสมกับทุกส่วนงาน โดยกำหนดให้มีการแบ่งแยกหน้าที่ระหว่างผู้ปฏิบัติงานและผู้ติดตามควบคุมและประเมินผล เพื่อก่อให้เกิดการถ่วงดุลและการตรวจสอบระหว่างกันอย่างเหมาะสม และธนาคารได้จัดตั้งคณะกรรมการชุดต่าง ๆ เพื่อบริหารจัดการการปฏิบัติงาน

รวมทั้งได้จัดตั้งหน่วยงานตรวจสอบภายในที่มีคุณวุฒิ รวมถึงประกาศนียบัตรทางวิชาชีพตรวจสอบ เพื่อตรวจสอบให้มั่นใจว่าธนาคารได้วางขั้นตอนงานควบคุมอย่างเป็นระบบ

ธนาคารแยกหน่วยงานตรวจสอบภายในให้เป็นอิสระจากหน่วยงานอื่น ๆ ของธนาคาร โดยให้รายงานตรงต่อคณะกรรมการตรวจสอบ มีหน้าที่ในการสอบทานและประเมินระบบการควบคุมภายในของธนาคาร รวมทั้งให้คำปรึกษาเกี่ยวกับการควบคุมดำเนินงานและแนวทางการควบคุมภายใน โดยมีระบบการตรวจสอบภายในที่ได้มาตรฐานสากล (ISO9001:2008) และสอดคล้องกับมาตรฐานการตรวจสอบของกลุ่มธนาคารยูโอบี

การรายงานของคณะกรรมการ

คณะกรรมการธนาคารรับผิดชอบดูแลงบการเงินรวมของธนาคารฯ และบริษัทย่อยของธนาคาร ตลอดจนสารสนเทศทางการเงินที่ปรากฏในรายงานประจำปีฉบับนี้ งบการเงินดังกล่าวได้จัดทำขึ้นตามมาตรฐานบัญชีที่กำหนดในพระราชบัญญัติวิชาชีพบัญชี พ.ศ. 2547 โดยธนาคารเลือกใช้นโยบายบัญชีที่เหมาะสม ถือปฏิบัติอย่างสม่ำเสมอ ใช้ดุลยพินิจอย่างระมัดระวัง และประมาณการที่สมเหตุสมผลในการจัดทำ รวมทั้งได้มีการเปิดเผยข้อมูลสำคัญอย่างเพียงพอไว้ในหมายเหตุประกอบงบการเงิน ซึ่งได้ผ่านการตรวจสอบและให้ความเห็นอย่างไม่มีเงื่อนไขจากผู้สอบบัญชีรับอนุญาตที่เป็นอิสระ ดังนั้นงบการเงินของธนาคารจึงสะท้อนฐานะการเงิน ผลการดำเนินงานในรอบปีที่ผ่านมาที่เป็นจริง โปร่งใส และเป็นประโยชน์ต่อผู้ถือหุ้น

คณะกรรมการได้จัดให้มีการดำรงรักษาไว้ซึ่งระบบควบคุมภายใน การตรวจสอบภายใน และการกำกับดูแลที่เหมาะสมมีประสิทธิภาพ เพื่อให้มั่นใจว่าการบันทึกข้อมูลทางบัญชีได้กระทำอย่างถูกต้องครบถ้วน เพียงพอที่จะดำรงรักษาไว้ซึ่งสินทรัพย์ของธนาคาร และเพื่อให้ทราบจุดอ่อน เพื่อป้องกันไม่ให้เกิดความเสี่ยงจากการดำเนินงานหรือการดำเนินการที่ผิดปกตินั้นสำคัญ

คณะกรรมการได้แต่งตั้งคณะกรรมการตรวจสอบ ซึ่งประกอบด้วยกรรมการที่เป็นอิสระ เป็นผู้ดูแลรับผิดชอบเกี่ยวกับคุณภาพของรายงานทางการเงิน ระบบการควบคุมภายใน การตรวจสอบภายใน รวมถึงการเปิดเผยรายการเกี่ยวโยงกัน หรือรายการที่อาจมีความขัดแย้งทางผลประโยชน์เพื่อความถูกต้องและโปร่งใส

การกำกับดูแลกิจการ และโครงสร้างการจัดการ

โครงสร้างการจัดการ

คณะกรรมการธนาคาร

คณะกรรมการธนาคารประกอบด้วยกรรมการผู้ทรงคุณวุฒิจำนวน 10 ท่าน เป็นกรรมการอิสระจำนวน 3 ท่าน ธนาคารจัดให้มีการประชุมคณะกรรมการอย่างน้อยหนึ่งครั้งทุกสามเดือน ซึ่งในการประชุมแต่ละครั้งองค์ประชุมจะต้องประกอบด้วยกรรมการไม่น้อยกว่ากึ่งหนึ่งของจำนวนกรรมการทั้งหมด

คณะกรรมการธนาคารมีหน้าที่กำหนดนโยบายและทิศทางการดำเนินงานของธนาคาร ตลอดจนกำกับควบคุมดูแลให้การดำเนินงานเป็นไปอย่างมีประสิทธิภาพและประสิทธิผล ตามนโยบายต่าง ๆ ของธนาคาร กฎหมายที่เกี่ยวข้อง วัตถุประสงค์และข้อบังคับของธนาคาร รวมถึงมติต่าง ๆ ของที่ประชุมผู้ถือหุ้น หน้าที่อีกประการหนึ่งของคณะกรรมการก็คือ มีอำนาจเลือกตั้งกรรมการจำนวนหนึ่งเป็นคณะกรรมการบริหาร เพื่อดำเนินกิจการอย่างหนึ่งอย่างใดหรือหลายอย่าง โดยจะกำหนดเงื่อนไขข้อใดก็ได้ หรืออาจจะมอบหมายให้กรรมการคนหนึ่ง หรือบุคคลอื่นไปปฏิบัติอย่างใดอย่างหนึ่งแทนคณะกรรมการก็ได้

รายนามคณะกรรมการธนาคารมีดังนี้

| | |
|------------------------|------------------|
| นายวี ไชว เยา | ประธานกรรมการ |
| นายวี อี เชียง | รองประธานกรรมการ |
| นายชินวัฒน์ บุลสุข | กรรมการอิสระ |
| นายสืบตระกูล สุนทรธรรม | กรรมการอิสระ |
| นายอรุณ จิรชวาลา | กรรมการอิสระ |
| นายลี ชิน ยง | กรรมการ |
| นายเชียว ไช ฮง | กรรมการ |
| นายหว่าง คิม ซุง | กรรมการ |
| นายฉั่ว เต็ง สุย | กรรมการ |
| นายลี ซือ เตียง | กรรมการ |

คณะกรรมการบริหาร

คณะกรรมการธนาคารมอบอำนาจบริหารจัดการการดำเนินงานของธนาคารในแต่ละวันให้แก่คณะกรรมการบริหาร (EXCO) ซึ่งนอกเหนือจากอำนาจดังกล่าว คณะกรรมการบริหารยังมีอำนาจ ก) กำหนดข้อจำกัดในการพิจารณาสินเชื่อ ข) อนุมัติ และให้สัตยาบันต่อการอนุมัติให้สินเชื่อและดำเนินการปรับโครงสร้างหนี้ ค) มอบหมาย

ความรับผิดชอบให้คณะกรรมการบริหารสินทรัพย์และหนี้สิน (ALCO) สอบทานงานต่าง ๆ ของคณะกรรมการบริหารสินทรัพย์และหนี้สินของธนาคาร ง) ทบทวนและอนุมัตินโยบายการควบคุมความเสี่ยงของธนาคาร และ จ) อนุมัติและควบคุมเกี่ยวกับการออกแบบและพัฒนาการใช้งานของระบบวัดความเสี่ยง รวมถึงขั้นตอน กระบวนการที่ใช้ในการประมาณค่าองค์ประกอบความเสี่ยงต่าง ๆ นอกจากนี้ คณะกรรมการบริหารยังมอบอำนาจให้กรรมการผู้จัดการใหญ่จัดตั้งคณะกรรมการชุดต่าง ๆ เพื่อรับผิดชอบหน้าที่ในด้านต่าง ๆ ที่จำเป็นให้แก่ธนาคาร เปลี่ยนแปลงสมาชิกและกำหนดขอบข่ายหน้าที่และความรับผิดชอบของคณะกรรมการเหล่านี้ นอกเหนือจากนี้ คณะกรรมการบริหารยังมีหน้าที่ติดตามผลความคืบหน้าการดำเนินงานของธนาคารอีกด้วย

รายนามคณะกรรมการบริหาร มีดังนี้

| | |
|------------------|-----------------------------|
| นายหว่าง คิม ซุง | ประธานคณะกรรมการบริหาร |
| นายวี อี เชียง | รองประธานคณะกรรมการบริหาร 1 |
| นายลี ชิน ยง | รองประธานคณะกรรมการบริหาร 2 |
| นายฉั่ว เต็ง สุย | กรรมการ |
| นายลี ซือ เตียง | กรรมการ |

คณะกรรมการตรวจสอบ

คณะกรรมการตรวจสอบได้รับการแต่งตั้งจากคณะกรรมการธนาคารให้ทำหน้าที่สอบทานเพื่อให้มั่นใจได้ว่าธนาคารมีระบบการควบคุมภายในและการตรวจสอบภายในที่เหมาะสมและมีประสิทธิภาพ สามารถควบคุม ตรวจสอบ และดำเนินการของธนาคาร ให้เป็นไปตามกฎระเบียบและกฎหมายที่บังคับใช้ ตลอดจนสอบทานกระบวนการจัดทำและเปิดเผยข้อมูลในรายงานทางการเงินของธนาคาร ให้มีความถูกต้องครบถ้วน นอกจากนี้ คณะกรรมการตรวจสอบยังมีหน้าที่คัดเลือกและสรรหาผู้สอบบัญชีของธนาคาร รวมถึงพิจารณาเสนอคำตอบแทนของผู้สอบบัญชี และเปิดเผยข้อมูลของธนาคาร ในกรณีที่เกิดรายการเกี่ยวข้องกัน หรือรายการที่อาจมีความขัดแย้งทางผลประโยชน์เพื่อความถูกต้องและโปร่งใส

รายนามคณะกรรมการตรวจสอบ มีดังนี้

| | |
|------------------------|-------------------------|
| นายสืบตระกูล สุนทรธรรม | ประธานคณะกรรมการตรวจสอบ |
| นายชินวัฒน์ บุลสุข | กรรมการ |
| นายอรุณ จิรชวาลา | กรรมการ |

คณะกรรมการสรรหาและกำหนดค่าตอบแทน

คณะกรรมการสรรหาและกำหนดค่าตอบแทนได้รับการแต่งตั้งโดยคณะกรรมการธนาคาร ให้ทำหน้าที่กำหนดนโยบาย และเกณฑ์การพิจารณาค่าตอบแทนของคณะกรรมการธนาคาร และผู้บริหารระดับสูง ตลอดจนพิจารณาและเสนอแนะบุคคลที่เหมาะสมเพื่อดำรงตำแหน่งในระดับสูง รวมทั้งค่าตอบแทนและผลประโยชน์อื่นโดยรวมของบุคคลในตำแหน่งสูงที่ได้รับการแต่งตั้ง

รายนามคณะกรรมการสรรหาและกำหนดค่าตอบแทน มีดังนี้

| | |
|--------------------|--|
| นายชินวัฒน์ บุลสุข | ประธานคณะกรรมการสรรหาและกำหนดค่าตอบแทน |
| นายวี อี เชียง | กรรมการ |
| นายลี ชิน ยง | กรรมการ |

คณะกรรมการบริหารความเสี่ยง

คณะกรรมการบริหารความเสี่ยง มีหน้าที่กำหนดนโยบายและวางกลยุทธ์ อันครอบคลุมถึงความเสี่ยงทั้งหมดที่อาจส่งผลกระทบต่อชื่อเสียงและความมั่นคงของธนาคารและบริษัทในเครือ โดยคณะกรรมการบริหารความเสี่ยงจะประเมิน ติดตาม และดูแลความเสี่ยงต่าง ๆ ของธนาคาร ให้อยู่ในระดับที่เหมาะสม นอกจากนี้คณะกรรมการบริหารความเสี่ยงยังมีหน้าที่สอบทานความถูกต้องของนโยบายด้านความเสี่ยง แนวทางบริหารจัดการความเสี่ยง และประสิทธิภาพของขั้นตอนต่าง ๆ เพื่อให้นโยบายและแนวทางดังกล่าวสอดคล้องกับนโยบายที่กำหนดขึ้น รวมทั้งสอบทานขั้นตอนและวิธีการให้ Rating และกระบวนการที่ใช้ในการประมาณค่าองค์ประกอบความเสี่ยงต่าง ๆ ของการคำนวณสินทรัพย์เสี่ยงด้านเครดิตโดย Internal Ratings-Based Approach (ซึ่งวิธีการดังกล่าวสอดคล้องกับแนวทางของธนาคารที่จะไปสู่วิธีการที่กำหนดมากขึ้นภายใต้หลักเกณฑ์ Basel II) และการทดสอบภาวะวิกฤติ (Street Tests) เพื่อนำเสนอรายงานต่อคณะกรรมการธนาคารอย่างสม่ำเสมอ ทั้งนี้ การทำงานของคณะกรรมการบริหารความเสี่ยงยังมีการประสานงานอย่างใกล้ชิดกับคณะกรรมการตรวจสอบเพื่อให้ทราบถึงความเสี่ยงด้านต่าง ๆ เพื่อพัฒนาการบริหารจัดการความเสี่ยงให้มีประสิทธิภาพมากขึ้น

รายนามคณะกรรมการบริหารความเสี่ยง มีดังนี้

| | |
|---|---|
| กรรมการผู้จัดการใหญ่ | ประธานคณะกรรมการบริหารความเสี่ยงธนาคาร |
| กรรมการรองผู้จัดการใหญ่ | รองประธานคณะกรรมการบริหารความเสี่ยงธนาคาร |
| กรรมการรองกรรมการผู้จัดการใหญ่ - สนิบสนุนธุรกิจธนาคาร | กรรมการ |
| รองกรรมการผู้จัดการใหญ่ - Technology & Operations | กรรมการ |
| ผู้ช่วยกรรมการผู้จัดการใหญ่ - บรรษัทธนกิจ | กรรมการ |
| ผู้ช่วยกรรมการผู้จัดการใหญ่ - พาณิชยกรรม | กรรมการ |
| ผู้ช่วยกรรมการผู้จัดการใหญ่ - บุคคลธนกิจ | กรรมการ |
| ผู้ช่วยกรรมการผู้จัดการใหญ่ - พิจารณาสินเชื่อ | กรรมการ |
| ผู้ช่วยกรรมการผู้จัดการใหญ่ - Global Markets | กรรมการ |
| ผู้ช่วยกรรมการผู้จัดการใหญ่ - กำกับธุรกิจ | กรรมการ |
| ผู้อำนวยการอาวุโส - บริหารความเสี่ยง | กรรมการ |
| ผู้อำนวยการอาวุโส - ธุรกิจ SME | กรรมการ |

นอกจากนี้ คณะกรรมการธนาคารยังได้จัดตั้งคณะกรรมการย่อยขึ้นเพื่อบริหารจัดการการดำเนินงานในแต่ละวัน ซึ่งคณะกรรมการย่อยเหล่านี้จะประกอบด้วยผู้บริหารด้านต่าง ๆ ตามเหมาะสมแก่หน้าที่อันพึงทำในคณะกรรมการย่อยที่ตนเป็นผู้กำกับดูแล คณะกรรมการย่อยเหล่านี้ได้แก่ คณะกรรมการจัดการ คณะกรรมการบริหารสินทรัพย์และหนี้สิน คณะกรรมการพิจารณาสินเชื่อ คณะกรรมการประเมินราคาหลักทรัพย์ คณะกรรมการ Basel II คณะกรรมการเทคโนโลยีสารสนเทศ คณะกรรมการพิจารณาความเสี่ยงสินเชื่อ คณะกรรมการบริหารสินทรัพย์พิเศษ และคณะกรรมการจัดการบริษัทในเครือ

การกำกับดูแลกิจการ และโครงสร้างการจัดการ

ในปี 2552 ได้มีการจัดประชุมคณะกรรมการธนาคาร ทั้งสิ้นจำนวน 4 ครั้ง และมีการจัดประชุมคณะกรรมการตรวจสอบ 5 ครั้ง โดยมีรายละเอียดการเข้าร่วมประชุมของกรรมการแต่ละท่าน ดังนี้

| <u>การประชุมคณะกรรมการธนาคาร</u> | <u>จำนวนครั้งที่เข้าร่วมประชุม</u> |
|--|------------------------------------|
| นายวี โชคว ैया | 4/4 |
| นายวี อี เชียง | 2/4 |
| นายชินวัฒน์ บุณสุข | 4/4 |
| นายสีปตระกูล สุนทรธรรม | 4/4 |
| นายอรุณ จิรชวาลา | 4/4 |
| นายลี ชิน ยง | 4/4 |
| นางวี ไว เจริญ (ลาออกเมื่อวันที่ 7 กันยายน 2552) | 3/3 |
| นายเชียว ไช ฮง (แต่งตั้งเมื่อวันที่ 3 พฤศจิกายน 2552) | - |
| นายห้วง คิม ชุง | 4/4 |
| นายฉวี เต็ง สุย | 4/4 |
| นายลี ชีอ เตียง | 4/4 |
| | |
| <u>การประชุมคณะกรรมการตรวจสอบ</u> | <u>จำนวนครั้งที่เข้าร่วมประชุม</u> |
| นายสีปตระกูล สุนทรธรรม | 5/5 |
| นายชินวัฒน์ บุณสุข | 5/5 |
| นายอรุณ จิรชวาลา | 5/5 |

สาขา

ณ 31 มีนาคม 2553

สำนักงานใหญ่

สำนักสาร

191 ถ.สาทรใต้ เขตสาทร
กรุงเทพฯ 10120
โทรศัพท์ : 0-2343-3000 ต่อ 2682,
2684, 2686
โทรสาร : 0-2287-2972

สาขาในเขตกรุงเทพ และปริมณฑล

สาขาคลองเตย

ศูนย์การค้าพระราม 4
1472,1474 ถ.พระราม 4
เขตคลองเตย กรุงเทพฯ 10110
โทรศัพท์ : 0-2249-0886-7,
0-2249-0888-90
โทรสาร : 0-2249-4075

สาขางามวงศ์วาน

207/15 หมู่ 6 ถ.งามวงศ์วาน
เขตหลักสี่ กรุงเทพฯ 10210
โทรศัพท์ : 0-2580-3490, 0-2591-0770,
0-2591-7902
โทรสาร : 0-2591-0771

สาขาแจ้งวัฒนะ

อาคาร ณ นคร
99/349 หมู่ 2 ถ.แจ้งวัฒนะ
เขตหลักสี่ กรุงเทพฯ 10210
โทรศัพท์ : 0-2576-1057-60, 0-2576-1490,
0-2576-1544-5
โทรสาร : 0-2576-1533

สาขาซอยโชคชัย 4

141/3-4 ซอยโชคชัย 4 (ลาดพร้าว 53)
เขตวังทองหลาง กรุงเทพฯ 10310
โทรศัพท์ : 0-2539-6112-3,
0-2539-5061, 0-2539-5062
โทรสาร : 0-2539-3500

สาขาซอยสุขุมวิท 101/1

339/101-102 ซอยสุขุมวิท 101/1
เขตพระโขนง กรุงเทพฯ 10260
โทรศัพท์ : 0-2361-6418-20,
0-2393-9952, 0-2399-4968
โทรสาร : 0-2399-5132

สาขาซอยอยู่ดี

597/113-114 ซอยอยู่ดี ถ.จันทน์
เขตบางคอแหลม กรุงเทพฯ 10120
โทรศัพท์ : 0-2292-1627-8,
0-2291-4904-5, 0-2291-4907
โทรสาร : 0-2291-4906

สาขาซีดีคอมเพล็กซ์

(จ.-ศ. 8.30น.-17.00น.)
อาคารซีดีคอมเพล็กซ์
831 ถ.เพชรบุรี เขตราชเทวี
กรุงเทพฯ 10400
โทรศัพท์ : 0-2255-0746, 0-2255-0749,
0-2653-8522
โทรสาร : 0-2255-0748

สาขาเซ็นทรัลพลาซ่า 3

31 ซอยจันทน์ 18/7 (เซ็นทรัลพลาซ่า 3)
แขวงทุ่งวัดดอน เขตสาทร กรุงเทพฯ 10120
โทรศัพท์ : 0-2212-7024, 0-2211-1407
โทรสาร : 0-2211-0815

สาขาเซ็นทรัล ปิ่นเกล้า

(ทุกวัน 10.00น.-20.00น.)
ห้างสรรพสินค้าเซ็นทรัล ปิ่นเกล้า
7/364 ถ.บรมราชชนนี
แขวงอรุณอมรินทร์ เขตบางกอกน้อย
กรุงเทพฯ 10700
โทรศัพท์ : 0-2884-8030-2
โทรสาร : 0-2884-8033

สาขาทลาดสี่มุมเมือง

355/33-35 หมู่ 8 ถ.พหลโยธิน
อ.ลำลูกกา จ.ปทุมธานี 12130
โทรศัพท์ : 0-2536-7850, 0-2536-7854-6
โทรสาร : 0-2536-7853

สาขาทากสิน

43, 45, 47 ถ.สมเด็จพระเจ้าตากสิน
เขตธนบุรี กรุงเทพฯ 10600
โทรศัพท์ : 0-2438-0063, 0-2439-1864,
0-2437-2387
โทรสาร : 0-2438-6426

สาขาถนนกรุงธนบุรี

อาคารสินสาธิตทาวเวอร์
77/2 ถ.กรุงธนบุรี แขวงคลองตันใต้
เขตคลองสาน กรุงเทพฯ 10600
โทรศัพท์ : 0-2440-0345-9
โทรสาร : 0-2440-0350

สาขาถนนข้าวหลาม

2214, 2216 ถ.ข้าวหลาม
เขตสัมพันธวงศ์ กรุงเทพฯ 10100
โทรศัพท์ : 0-2238-2540, 0-2238-3399,
0-2234-6823
โทรสาร : 0-2238-2543

สาขา

ณ 31 มีนาคม 2553

สาขากอนนดิวานนท์

121/2 หมู่ 4 ถ.ดิวานนท์

ต.ตลาดขวัญ อ.เมือง

จ.นนทบุรี 11000

โทรศัพท์ : 0-2968-8586-9, 0-2968-8584,
0-2527-4706

โทรสาร : 0-2968-8583

สาขากอนนประชาอุทิศ

147/1-4 หมู่ 8 ถ.ประชาอุทิศ

เขตราษฎร์บูรณะ กรุงเทพฯ 10140

โทรศัพท์ : 0-2873-1457-60, 0-2873-1439

โทรสาร : 0-2873-1440

สาขากอนนพญาไท

ห้องเลขที่ 1/4-1/6

ชั้น 1 อาคารโกลเด้นทาวน์

71 ถ.พญาไท แขวงกอนนพญาไท

เขตราษฎร์บูรณะ กรุงเทพฯ 10140

โทรศัพท์ : 0-2653-4530-2, 0-2653-4657

โทรสาร : 0-2640-9725

สาขากอนนพระราม 6

อาคารทิปโก้ทาวเวอร์

118/1 ถ.พระราม 6 เขตพญาไท

กรุงเทพฯ 10400

โทรศัพท์ : 0-2357-3460-3, 0-2357-3332

โทรสาร : 0-2357-3464

สาขากอนนพระราม 9

ชั้น G อาคารวรสมบัติ

100/1 ถ.พระราม 9 เขตห้วยขวาง

กรุงเทพฯ 10310

โทรศัพท์ : 0-2645-0683-7

โทรสาร : 0-2645-0440

สาขากอนนพหลโยธิน 8

ชั้น G อาคารชินวัตรทาวเวอร์ 1

414 ถ.พหลโยธิน เขตพญาไท

กรุงเทพฯ 10400

โทรศัพท์ : 0-2616-9760-2, 0-2357-1690

โทรสาร : 0-2357-1490

สาขากอนนเยาวราช

(จ.-ศ. 8.30น.-17.00น.)

422, 424 ถ.เยาวราช

เขตสัมพันธวงศ์ กรุงเทพฯ 10100

โทรศัพท์ : 0-2226-2930-1, 0-2226-5855

โทรสาร : 0-2226-2933

สาขากอนนรามคำแหง 2

229 ถ.รามคำแหง 2 แขวงดอกไม้

เขตประเวศ กรุงเทพฯ 10260

โทรศัพท์ : 0-2316-9735, 0-2316-9738,

0-2397-6042, 0-2397-6043,

0-2397-6045, 0-2397-6046

โทรสาร : 0-2316-9739

สาขากอนนรามคำแหง 81/1

713 ถ.รามคำแหง แขวงห้วยขวาง

เขตบางกะปิ กรุงเทพฯ 10240

โทรศัพท์ : 0-2732-2012, 0-2374-1374-7

โทรสาร : 0-2732-2010

สาขากอนนวรจักร

94-96 ถ.วรจักร เขตป้อมปราบศัตรูพ่าย

กรุงเทพฯ 10100

โทรศัพท์ : 0-2225-9086, 0-2228-9088,

0-2225-9085, 0-2621-1247,

0-2621-1246

โทรสาร : 0-2225-9087

สาขากอนนวิฑู

(จ.-ศ. 8.30น.-17.00น.)

ห้องที่ 121 ชั้น G อาคาร ซีอาร์ซี ทาวเวอร์

87/2 ถ.วิฑู เขตปทุมวัน

กรุงเทพฯ 10330

โทรศัพท์ : 0-2255-5392-4, 0-2255-5391

โทรสาร : 0-2255-5395

สาขากอนนศรีวิภา

314 ซอยลาดพร้าว 94 (ปัญจมิตร)

ถ.ศรีวิภา เขตวังทองหลาง

กรุงเทพฯ 10310

โทรศัพท์ : 0-2559-3600-5, 0-2935-6025-6

โทรสาร : 0-2559-3606

สาขากอนนสุขาภิบาล 3

198/3 ถ.รามคำแหง (สุขาภิบาล3)

แขวงห้วยขวาง เขตบางกะปิ

กรุงเทพฯ 10240

โทรศัพท์ : 0-2375-8725, 0-2375-8794,

0-2375-8799

โทรสาร : 0-2375-8795

สาขากอนนอโศก-ดินแดง

729 ถ.อโศก-ดินแดง

แขวงดินแดง เขตดินแดง

กรุงเทพฯ 10320

โทรศัพท์ : 0-2248-6935-7

โทรสาร : 0-2248-6933

สาขาทรงวาด

1252-1254 ถ.ทรงวาด

เขตสัมพันธวงศ์ กรุงเทพฯ 10100

โทรศัพท์ : 0-2225-6254-6

โทรสาร : 0-2225-6256

สาขาของหล่อ

283/15-17 ซอยทองหล่อ 13
 ถ.สุขุมวิท 55 เขตวัฒนา
 กรุงเทพฯ 10250
 โทรศัพท์ : 0-2712-7150-5
 โทรสาร : 0-2712-7156

สาขาทีโอพีส์ บางนา

(ทุกวัน 10.00น.-20.00น.)
 ศูนย์การค้าเซ็นทรัลซิตี้
 1090 หมู่ 12 ถ.บางนา-ตราด
 เขตบางนา กรุงเทพฯ 10260
 โทรศัพท์ : 0-2361-7851-3
 โทรสาร : 0-2361-7854

สาขาทีโอพีส์ พระราม 2

(ทุกวัน 10.00น.-20.00น.)
 ห้างสรรพสินค้าเซ็นทรัล พลาซ่า พระราม 2
 128 หมู่ 6 ถ.พระราม 2
 เขตบางขุนเทียน กรุงเทพฯ 10150
 โทรศัพท์ : 0-2872-4710-4
 โทรสาร : 0-2872-4715

สาขาทีโอพีส์ รัชดาภิเษก

(ทุกวัน 10.00น.-20.00น.)
 ห้างสรรพสินค้าโรบินสัน รัชดาภิเษก
 139 ถ.รัชดาภิเษก เขตดินแดง
 กรุงเทพฯ 10310
 โทรศัพท์ : 0-2246-5058-9, 0-2246-5101,
 0-2246-5218
 โทรสาร : 0-2246-5578

สาขานนทบุรี

32/16-19 ถ.ประชาราษฎร์
 อ.เมือง จ.นนทบุรี 11000
 โทรศัพท์ : 0-2525-1770-2, 0-2968-4592-4
 โทรสาร : 0-2526-2993

สาขานวนคร

(จ.-ศ. 8.30น.-17.00น.)
 12/47-48 หมู่ที่ 19 ถ.พหลโยธิน
 ต.คลองหนึ่ง อ.คลองหลวง
 จ.ปทุมธานี 12120
 โทรศัพท์ : 0-2529-3154-6
 โทรสาร : 0-2529-5200

สาขาบรรทัดทอง

56/20, 56/59-62 ถ.พระราม 1
 เขตปทุมวัน กรุงเทพฯ 10330
 โทรศัพท์ : 0-2214-1733, 0-2214-2067,
 0-2214-2252, 0-2214-1292
 โทรสาร : 0-2215-4836

สาขาบางกะปิ

(จ.-ศ. 8.30น.-17.00น.)
 อาคารมอลล์เอวีนิว
 3530 ชั้น 1 ถ.ลาดพร้าว
 แขวงคลองจั่น เขตบางกะปิ
 กรุงเทพฯ 10240
 โทรศัพท์ : 0-2378-0973-4, 0-2375-0201
 โทรสาร : 0-2378-0975

สาขาบางแค

455/9-11 ถ.เพชรเกษม (ซอย 51-53)
 แขวงบางแค เขตบางแค กรุงเทพฯ 10160
 โทรศัพท์ : 0-2455-2091, 0-2455-2095,
 0-2455-2097
 โทรสาร : 0-2455-2108

สาขาบางนา ก.ม. 2

21/235-236 หมู่ 12 ถ.บางนา-ตราด
 เขตบางนา กรุงเทพฯ 10260
 โทรศัพท์ : 0-2396-1931, 0-2393-9825,
 0-2399-0178-81
 โทรสาร : 0-2393-6147

สาขาบางบอน

289, 291, 293 และ 295
 ถ.เอกชัย-บางบอน เขตบางบอน
 กรุงเทพฯ 10150
 โทรศัพท์ : 0-2898-0423-5, 0-2415-6984
 โทรสาร : 0-2898-0426

สาขาบางบัวทอง

28/33-35 หมู่ 4 ถ.บางกรวย-ไทรน้อย
 ต.โสนลอย อ.บางบัวทอง
 จ.นนทบุรี 11110
 โทรศัพท์ : 0-2920-2451-5
 โทรสาร : 0-2920-2450

สาขาบางพลี

(จ.-ศ. 8.30น.-17.00น.)
 ศูนย์การค้าบิ๊กซี บางพลี
 89 หมู่ 9 ถ.เทพารักษ์ กม.13
 ต.บางพลีใหญ่ อ.บางพลี
 จ.สมุทรปราการ 10540
 โทรศัพท์ : 0-2752-4505-6, 0-2752-4507-9
 โทรสาร : 0-2752-4504

สาขาบางมด

1/2 หมู่ 9 ถ.พระราม 2
 แขวงบางมด เขตจอมทอง
 กรุงเทพฯ 10150
 โทรศัพท์ : 0-2867-0203-5, 0-2867-0913
 โทรสาร : 0-2867-0914

สาขาบางรัก

อาคารเจมส์ทาวเวอร์
 1249/19, 1249/50, 1249/59 ถ.เจริญกรุง
 เขตบางรัก กรุงเทพฯ 10500
 โทรศัพท์ : 0-2237-5050-1, 0-2237-8577-8,
 0-2234-5265, 0-2266-9896-7
 โทรสาร : 0-2266-9667

สาขา

ณ 31 มีนาคม 2553

สาขาพระปิ่นเกล้า

30 ถ.เจริญสนิทวงศ์

เขตบางพลัด กรุงเทพฯ 10700

โทรศัพท์ : 0-2434-7110-3, 0-2434-7115,
0-2424-2283

โทรสาร : 0-2434-7114

สาขาพลโยธิน กม. 26

1/737 หมู่ 17 ซอยอัมพร ถ.พลโยธิน กม.26

อ.ลำลูกกา จ.ปทุมธานี 12150

โทรศัพท์ : 0-2532-3645-50, 0-2532-3644

โทรสาร : 0-2532-3641

สาขาพลโยธิน ซอย 19

อาคารรรสา ทาวเวอร์

555 ถ.พลโยธิน

เขตจตุจักร กรุงเทพฯ 10900

โทรศัพท์ : 0-2937-0300-4, 0-2513-3165

โทรสาร : 0-2937-0305

สาขาพาราไดซ์ พาร์ค

(ทุกวัน 10.00น.-20.00น.)

ห้องเลขที่ 2C004

ชั้น 2 อาคารพาราไดซ์ พาร์ค 12/60 หมู่ 6

ถ.ศรีนครินทร์ เขตประเวศ กรุงเทพฯ 10250

โทรศัพท์ : 0-2746-0816-8

โทรสาร : 0-2746-0819

สาขาพานร็ด

(จ.-ศ. 8.30น.-17.00น.)

ศูนย์การค้าดิโอลด์สยามพลาซ่า

2/30-33, 4/11-14 ถ.บูรพา

เขตพระนคร กรุงเทพฯ 10200

โทรศัพท์ : 0-2222-0176-9, 0-2222-4113-4,
0-2223-1854-5, 0-2623-8477

โทรสาร : 0-2223-0708

สาขาพัฒนาการ

309/1-4 ถ.พัฒนาการ ซอย 59

แขวงประเวศ เขตประเวศ

กรุงเทพฯ 10250

โทรศัพท์ : 0-2322-0439, 0-2322-0441-3

โทรสาร : 0-2322-0438

สาขาเพชรเกษม 35

(จ.-ศ. 10.30น.-19.00น.)

อาคารฟิวเจอร์พาร์ค-โรบินสันบางแค

607 ถ.เพชรเกษม 35 เขตภาษีเจริญ

กรุงเทพฯ 10160

โทรศัพท์ : 0-2454-8690-2

โทรสาร : 0-2454-8696

สาขามีนบุรี

ชั้น G อาคารศูนย์การค้าวินมินทร์ พลาซ่า

599/1 หมู่ 13 ถ.สีหบุรานุกิจ

แขวงมีนบุรี เขตมีนบุรี

กรุงเทพฯ 10510

โทรศัพท์ : 0-2518-0815-7

โทรสาร : 0-2518-0799

สาขาเมเจอร์ พระประแดง

(ทุกวัน 10.00น.-20.00น.)

อาคารศูนย์การค้าเมเจอร์ฮอลล์วิวด

360/1-3 หมู่ 7 ถ.สุขสวัสดิ์

เขตราษฎร์บูรณะ กรุงเทพฯ 10140

โทรศัพท์ : 0-2818-1970-2

โทรสาร : 0-2818-1973

สาขาเมืองทองธานี

339 เมืองทองธานี ถ.บอนด์สตรีท

ต.บางพูน อ.ปากเกร็ด จ.นนทบุรี 11120

โทรศัพท์ : 0-2503-4940-3

โทรสาร : 0-2503-4914

สาขาย่อยบีทีเอส อ่อนนุช

(ทุกวัน 10.00น.-20.00น.)

สถานีรถไฟฟ้าบีทีเอส อ่อนนุช

ถ.สุขุมวิทเขตคลองเตย

กรุงเทพฯ 10110

โทรศัพท์ : 0-2741-4206-7, 0-2741-4210

โทรสาร : 0-2741-4208

สาขายูเนียนมอลล์ ลาดพร้าว

(ทุกวัน 10.00น.-20.00น.)

ชั้น 2 ศูนย์สรรพสินค้ายูเนียนมอลล์ ลาดพร้าว

54 ถ.ลาดพร้าว แขวงจอมพล

เขตจตุจักร กรุงเทพฯ 10900

โทรศัพท์ : 0-2939-2613-5

โทรสาร : 0-2937-1730

สาขารังสิต

(ทุกวัน 10.00น.-20.00น.)

อาคารฟิวเจอร์พาร์ครังสิต

94 หมู่ 2 อ.ธัญบุรี จ.ปทุมธานี 12110

โทรศัพท์ : 0-2958-0562-7

โทรสาร : 0-2958-0568

สาขารัชดา-ท่าพระ

อาคารหรรษวัฒน์

299 ถ.รัชดาภิเษก แขวงบุคคโล

เขตธนบุรี กรุงเทพฯ 10600

โทรศัพท์ : 0-2476-9945-9

โทรสาร : 0-2476-9944

สาขารัชดา-ห้วยขวาง

167/8 ถ.รัชดาภิเษก เขตดินแดง

กรุงเทพฯ 10320

โทรศัพท์ : 0-2276-9408-11, 0-2276-9414

0-2276-9412

โทรสาร : 0-2276-9413

สาขาวิชา-สาธิตประดิษฐ์

อาคารปัญญาธานี ทาวเวอร์
127/1 ถ.นนทรี เขตยานนาวา
กรุงเทพฯ 10120
โทรศัพท์ : 0-2681-1111-5
โทรสาร : 0-2681-1110

สาขาราชปรารภ

(จ.-ศ. 8.30น.-17.00น.)
120/3-6 ถ.ราชปรารภ
แขวงถนนพญาไท เขตราชเทวี
กรุงเทพฯ 10400
โทรศัพท์ : 0-2656-3071-2, 0-2656-3068
โทรสาร : 0-2251-0404

สาขาราชวงศ์

219/2 ถ.ราชวงศ์ แขวงจักรวรรดิ
เขตสัมพันธวงศ์ กรุงเทพฯ 10100
โทรศัพท์ : 0-2221-7515, 0-2622-7388-90
โทรสาร : 0-2622-7392

สาขารามอินทรา กม. 9

(ทุกวัน 10.00น.-20.00น.)
ห้างสรรพสินค้าแฟชั่นไอส์แลนด์
5/5-6 หมู่ 7 ถ.รามอินทรา
เขตคันทนาบาย กรุงเทพฯ 10230
โทรศัพท์ : 0-2947-5307-9, 0-2947-5311
โทรสาร : 0-2947-5310

สาขาลาดพร้าว

1558 ถ.ลาดพร้าว
เขตวังทองหลาง กรุงเทพฯ 10310
โทรศัพท์ : 0-2514-2709, 0-2514-2964,
0-2539-5800, 0-2530-1120
โทรสาร : 0-2539-2003

สาขาวิชาประดิษฐ์ 9

อาคารที.เอส.ที. ทาวเวอร์
21 ถ.วิภาวดีรังสิต เขตจตุจักร
กรุงเทพฯ 10900
โทรศัพท์ : 0-2273-8120-1, 0-2273-8939-40
โทรสาร : 0-2273-8122

สาขาศรีนครินทร์

395/5 ถ.ศรีนครินทร์ ต.สำโรงเหนือ
อ.เมือง จ.สมุทรปราการ 10270
โทรศัพท์ : 0-2385-7312-5
โทรสาร : 0-2385-7316

สาขาศรียาน

468-468/1 ถ.นครไชยศรี
เขตดุสิต กรุงเทพฯ 10300
โทรศัพท์ : 0-2243-0914-5, 0-2241-3467,
0-2243-3725
โทรสาร : 0-2241-3425

สาขาสยามพารากอน

(ทุกวัน 10.00น.-20.00น.)
ชั้น Main ห้องเลขที่ M14
ศูนย์การค้าสยาม พารากอน
991 ถ.พระราม 1 เขตปทุมวัน
กรุงเทพฯ 10330
โทรศัพท์ : 0-2129-4570-2
โทรสาร : 0-2129-4573

สาขาสยามสแควร์

(จ.-ศ. 8.30น.-17.00น.)
410-410/1 สยามสแควร์ซอย 6
ถ.พระราม 1 เขตปทุมวัน กรุงเทพฯ 10500
โทรศัพท์ : 0-2251-3343, 0-2251-2145,
0-2251-2278, 0-2254-6800
โทรสาร : 0-2251-2280

สาขาสะพานขาว

325/168 ถ.ลูกหลวง
เขตดุสิต กรุงเทพฯ 10300
โทรศัพท์ : 0-2282-3665, 0-2282-3796,
0-2282-4374, 0-2282-3694-5
โทรสาร : 0-2282-1914

สาขาสะพานใหม่

108/502-503 หมู่ 7 ถ.พหลโยธิน
แขวงอนุสาวรีย์ เขตบางเขน กรุงเทพฯ 10220
โทรศัพท์ : 0-2522-6646-8
โทรสาร : 0-2522-6649

สาขาสาทร 2

อาคารบางกอกซีดีทาวเวอร์
179/3 ถ.สาทรใต้ เขตสาทร กรุงเทพฯ 10120
โทรศัพท์ : 0-2679-5700-2, 0-2679-5704
โทรสาร : 0-2679-5703

สาขาสามแยก

601 ถ.เจริญกรุง เขตสัมพันธวงศ์
กรุงเทพฯ 10100
โทรศัพท์ : 0-2222-5111-6
โทรสาร : 0-2222-1354

สาขาสีลม 2

(จ.-ศ. 8.30น.-17.00น.)
14 ถ.สีลม แขวงสุริยวงศ์
เขตบางรัก กรุงเทพฯ 10500
โทรศัพท์ : 0-2632-8801-3, 0-2632-8805
โทรสาร : 0-2632-8804

สาขาสีลมคอมเพล็กซ์

(จ.-ศ. 8.30น.-17.00น.)
อาคารสีลมคอมเพล็กซ์
191 ถ.สีลม เขตบางรัก กรุงเทพฯ 10500
โทรศัพท์ : 0-2231-3139-40, 0-2632-1177-8
โทรสาร : 0-2231-3137

สาขา

ณ 31 มีนาคม 2553

สาขาสีพระยา

295 ถ.สีพระยา เขตบางรัก
กรุงเทพฯ 10500

โทรศัพท์ : 0-2235-2884-7, 0-2236-6805

โทรสาร : 0-2235-2882

สาขาสีแยกศรีวรา

573/139 ซอยรามคำแหง 39
ถ.ประชาธิปไตย แขวงวังทองหลาง
เขตวังทองหลาง กรุงเทพฯ 10310

โทรศัพท์ : 0-2934-7941-4

โทรสาร : 0-2934-7945

สาขาสุขสวัสดิ์

86/17-19 ถ.สุขสวัสดิ์
เขตราษฎร์บูรณะ กรุงเทพฯ 10140

โทรศัพท์ : 0-2468-4797, 0-2477-2411-2,
0-2477-2408

โทรสาร : 0-2468-6028

สาขาสุขุมวิท 4

อาคารทูแปซิฟิกเพลส
142 ถ.สุขุมวิท เขตคลองเตย กรุงเทพฯ 10110

โทรศัพท์ : 0-2653-2178-9, 0-2253-5137,
0-2653-2218

โทรสาร : 0-2653-2181

สาขาสุขุมวิท 25

อาคารบ้านฉางกลาสเฮ้าส์ 1
ซอยสุขุมวิท 25 ถ.สุขุมวิท
เขตคลองเตย กรุงเทพฯ 10110

โทรศัพท์ : 0-2258-0270-1, 0-2260-6117-9,
0-2258-9330-2

โทรสาร : 0-2258-4582

สาขาสุขุมวิท 26

690 ถ.สุขุมวิท แขวงคลองตัน
เขตคลองเตย กรุงเทพฯ 10110

โทรศัพท์ : 0-2620-4471, 0-2620-4473-76
0-2620-4478-80

โทรสาร : 0-2260-5312

สาขาสุขุมวิท 83

ชั้น 2 อาคารมาร์เก็ตเพลส
2149 ซอยสุขุมวิท 83 ถ.สุขุมวิท
เขตพระโขนง กรุงเทพฯ 10260

โทรศัพท์ : 0-2742-5812-5, 0-2742-5818

โทรสาร : 0-2742-5816

สาขาสุขุมวิท 101 (ปิยมรณพาร์ค)

(จ.-ศ. 8.30น.-17.00น.)
3079/25 ซอยปิยะบุตร ถ.สุขุมวิท
เขตพระโขนง กรุงเทพฯ 10260

โทรศัพท์ : 0-2730-5100-3, 0-2730-5105
0-2730-5104

โทรสาร : 0-2730-5106

สาขาสรวงศ์

134 ถ.สรวงศ์ แขวงสีพระยา
เขตบางรัก กรุงเทพฯ 10500

โทรศัพท์ : 0-2233-9730-3

โทรสาร : 0-2235-5208

สาขาเสนานิคม

126/19 ถ.พหลโยธิน 32 (ซอยเสนานิคม 1)
แขวงลาดยาว เขตจตุจักร กรุงเทพฯ 10900

โทรศัพท์ : 0-2561-3100-1, 0-2579-6248,
0-2561-1054

โทรสาร : 0-2579-9088

สาขาสำโรง

999/99 หมู่ 1 ถ.สุขุมวิท
อ.เมือง จ.สมุทรปราการ 10270

โทรศัพท์ : 0-2384-7656, 0-2384-4510,
0-2394-0422

โทรสาร : 0-2384-4352

สาขาหนองแขม

77/207 หมู่ 2 ถ.เพชรเกษม
เขตหนองแขม กรุงเทพฯ 10160

โทรศัพท์ : 0-2420-7941-4

โทรสาร : 0-2420-7940

สาขาหัวหมาก

5, 7, 9 ซอยรามคำแหง 19/1
ถ.รามคำแหง เขตบางกะปิ
กรุงเทพฯ 10240

โทรศัพท์ : 0-2318-8561-4, 0-2718-4624,
0-2319-3062

โทรสาร : 0-2318-0139

สาขาอนุสาวรีย์ชัยสมรภูมิ

911/1-3 ถ.พหลโยธิน
เขตพญาไท กรุงเทพฯ 10400

โทรศัพท์ : 0-2271-0089, 0-2271-3447,
0-2271-2662, 0-2619-5916

โทรสาร : 0-2271-0088

สาขาอลซีชั้นสเพลส

ชั้น 3 เอ็ม ไทย ทาวเวอร์ ออลซีชั้นสเพลส
87 ถ.วิฑู แขวงลุมพินี เขตปทุมวัน
กรุงเทพฯ 10330

โทรศัพท์ : 0-2257-0116-8

โทรสาร : 0-2257-0149

สาขาอ่อนนุช

1468, 1470 หมู่ 6 ถ.อ่อนนุช
เขตสวนหลวง กรุงเทพฯ 10250
โทรศัพท์ : 0-2332-3134-7
โทรสาร : 0-2331-8519

สาขาอาคารไทยวา

อาคารไทยวาทาวเวอร์ 1
21/63-66 ถ.สาทรใต้ เขตสาทร
กรุงเทพฯ 10120
โทรศัพท์ : 0-2285-0092-4
โทรสาร : 0-2285-0095

สาขาอิมพีเรียล (ลาดพร้าว 81)

ชั้นใต้ดิน ศูนย์การค้าอิมพีเรียลเวิลด์ ลาดพร้าว
2539 ถ.ลาดพร้าว เขตวังทองหลาง
กรุงเทพฯ 10310
โทรศัพท์ : 0-2934-8686-9, 0-2934-8691
โทรสาร : 0-2934-8690

สาขาอโศก

ชั้น 1 อาคารรัชฎาภคัย
163 ถ.สุขุมวิท 21 แขวงคลองเตยเหนือ
เขตวัฒนา กรุงเทพฯ 10110
โทรศัพท์ : 0-2258-3259, 0-2258-3261,
0-2258-3265, 0-2258-3268
โทรสาร : 0-2258-9552

สาขาอัมรินทร์พลาซ่า

(จ.-ศ. 8.30น.-17.00น.)
ชั้น 1 อัมรินทร์พลาซ่า 500 ถ.เพลินจิต
เขตปทุมวัน กรุงเทพฯ 10500
โทรศัพท์ : 0-2252-6292-3, 0-2251-8579,
0-2256-9045-6
โทรสาร : 0-2252-7871

สาขาอาคารมโนรม

3354/1 อาคารมโนรม
ถ.พระราม 4 แขวงคลองตัน
เขตคลองเตย กรุงเทพฯ 10110
โทรศัพท์ : 0-2249-7480-2
โทรสาร : 0-2249-7479

สาขาภาคกลาง

สาขานครปฐม

(จ.-ศ. 8.30น.-17.00น.)
63-65 ถ.ราชวิถี อ.เมือง
จ.นครปฐม 73000
โทรศัพท์ : 0-3425-1184-6
โทรสาร : 0-3425-1187

สาขาพระนครศรีอยุธยา

255 หมู่ 5 ถ.โรจนะ
อ.พระนครศรีอยุธยา
จ.พระนครศรีอยุธยา 13000
โทรศัพท์ : 0-3524-6116, 0-3524-6030,
0-3522-9049
โทรสาร : 0-3524-1546

สาขาพระปฐมเจดีย์

45-47 ถ.ชัยพระ ต.พระปฐมเจดีย์
อ.เมือง จ.นครปฐม 73000
โทรศัพท์ : 0-3427-2353-4, 0-3421-9236-7
โทรสาร : 0-3425-7504

สาขาลพบุรี

21/11-12 หมู่ 1 ถ.พหลโยธิน
อ.เมือง จ.ลพบุรี 15000
โทรศัพท์ : 0-3641-4248-50
โทรสาร : 0-3641-4251

สาขาสมุทรสงคราม

125/104 ถ.ทางเข้าเมือง
อ.เมือง จ.สมุทรสงคราม 75000
โทรศัพท์ : 0-3471-8111, 0-3471-8222,
0-3471-8626
โทรสาร : 0-3471-8627

สาขาสมุทรสาคร

927/403 ถ.เศรษฐกิจ 1
อ.เมือง จ.สมุทรสาคร 74000
โทรศัพท์ : 0-3481-0514, 0-3481-0516,
0-3481-0275
โทรสาร : 0-3481-0513

สาขาสระบุรี

427 ถ.พหลโยธิน ต.ปากเพรียว
อ.เมือง จ.สระบุรี 18000
โทรศัพท์ : 0-3621-2137-8, 0-3631-2055-6
โทรสาร : 0-3622-1636

สาขาสามชุก

225/2 หมู่ 2 อ.สามชุก
จ.สุพรรณบุรี 72130
โทรศัพท์ : 0-3557-1055, 0-3557-1980,
0-3557-1990
โทรสาร : 0-3557-1044

สาขาภาคตะวันตก

สาขากาญจนบุรี

โรงแรมริเวอร์แคว
284/15-16 ถ.แสงชูโต อ.เมือง
จ.กาญจนบุรี 71000
โทรศัพท์ : 0-3452-1621-3
โทรสาร : 0-3452-1624

สาขา

ณ 31 มีนาคม 2553

สาขาคำเนินสะดวก

234 หมู่ 8 ถ.บางแพ-สมุทรสงคราม

อ.ดำเนินสะดวก จ.ราชบุรี 70130

โทรศัพท์ : 0-3225-4332, 0-3224-1333

0-3225-4444, 0-3225-4930

โทรสาร : 0-3225-4913

สาขาราชบุรี

(จ.-ศ. 8.30น.-17.00น.)

11 ถ.คชาธร ต.หน้าเมือง

อ.เมืองราชบุรี จ.ราชบุรี 70000

โทรศัพท์ : 0-3231-0321-3

โทรสาร : 0-3231-0324

สาขาเพชรบุรี

28 ถ.พานิชเจริญ อ.เมือง จ.เพชรบุรี 76000

โทรศัพท์ : 0-3241-5883-4, 0-3242-5169,

0-3242-5959

โทรสาร : 0-3242-8517

สาขาภาคตะวันออก

สาขาจันทบุรี

82/9 ถ.ท่าแฉลบ อ.เมือง จ.จันทบุรี 22000

โทรศัพท์ : 0-3931-2822, 0-3934-6616,

0-3934-6434-5

โทรสาร : 0-3932-1201

สาขาฉะเชิงเทรา

94/3 ถ.ชุมพล อ.เมือง จ.ฉะเชิงเทรา 24000

โทรศัพท์ : 0-3851-1621-2, 0-3881-8149,

0-3851-4627-8

โทรสาร : 0-3851-1623

สาขาชลบุรี

804 ก. ถ.เจตนจำนงค์

อ.เมือง จ.ชลบุรี 20000

โทรศัพท์ : 0-3827-3601-6

โทรสาร : 0-3827-3607

สาขาชลบุรี 2

116/110 หมู่ 3 ถ.สุขุมวิท

อ.เมือง จ.ชลบุรี 20000

โทรศัพท์ : 0-3879-7457-9, 0-3879-7462

โทรสาร : 0-3879-7461

สาขาโรบินสัน ศรีราชา

(ทุกวัน 10.00น.-20.00น.)

ห้องเลขที่ 1F-B-13 ชั้น G

ห้างสรรพสินค้าโรบินสัน ศรีราชา

90/1 ถ.สุขุมวิท อ.ศรีราชา

จ.ชลบุรี 20110

โทรศัพท์ : 0-3832-8458-60

โทรสาร : 0-3832-8461

สาขาบางละมุง

90/27 หมู่ 5 ถ.พญา-นาเกลือ

อ.บางละมุง จ.ชลบุรี 20150

โทรศัพท์ : 0-3842-8418, 0-3842-9333,

0-3842-7748-9, 0-3842-0273

โทรสาร : 0-3842-3332

สาขาบ้านฉาง

51/12 หมู่ 5 ถ.สุขุมวิท

อ.บ้านฉาง จ.ระยอง 21130

โทรศัพท์ : 0-3860-3120-3

โทรสาร : 0-3860-3119

สาขานบ้านบึง

403 ถ.ชลบุรี-บ้านบึง

อ.บ้านบึง จ.ชลบุรี 20170

โทรศัพท์ : 0-3844-3628, 0-3844-3072,

0-3875-0979-80, 0-3875-1118-9

โทรสาร : 0-3844-3039

สาขาพัทยา

325/115-116 หมู่ 10 ถ.พญาสาย 2

อ.บางละมุง จ.ชลบุรี 20260

โทรศัพท์ : 0-3842-9464, 0-3871-0414,

0-3841-0027

โทรสาร : 0-3842-9400

สาขาระยอง

144/39-41 ถ.สุขุมวิท

อ.เมือง จ.ระยอง 21000

โทรศัพท์ : 0-3861-4730-3, 0-3861-4735-6

โทรสาร : 0-3861-4734

สาขาศรีราชา

135/18-19 ถ.สุขุมวิท

อ.ศรีราชา จ.ชลบุรี 20110

โทรศัพท์ : 0-3832-4500-2, 0-3832-4505

โทรสาร : 0-3832-4503

สาขาอีสเทิร์นซีบอร์ด

นิคมอุตสาหกรรมอีสเทิร์นซีบอร์ด

24/1 หมู่ 4 ถ.เหมราชอเวนิว

อ.ปลวกแดง จ.ระยอง 21140

โทรศัพท์ : 0-3895-5284-6, 0-3895-5288

โทรสาร : 0-3895-5287

สาขาภาคเหนือ

สาขาเชียงราย

643/5 หมู่ 3 ถ.อุตรกิจ
อ.เมือง จ.เชียงราย 57000
โทรศัพท์ : 0-5371-6786, 0-5371-1414,
0-5371-6557, 0-5371-6777
โทรสาร : 0-5371-5429

สาขาเชียงใหม่

149-149/1-3 ถ.ช้างคลาน
อ.เมือง จ.เชียงใหม่ 50100
โทรศัพท์ : 0-5327-0029-30, 0-5328-2903,
0-5382-1080-1
โทรสาร : 0-5328-2015

สาขาเชียงใหม่-ห้วยแก้ว

137 ถ.ห้วยแก้ว ต.สุเทพ
อ.เมือง จ.เชียงใหม่ 50200
โทรศัพท์ : 0-5321-1091-4
โทรสาร : 0-5321-1095

สาขาถนนไฮเวย์-เชียงใหม่

1/99 ถ.เชียงใหม่-ลำปาง
อ.เมือง จ.เชียงใหม่ 50000
โทรศัพท์ : 0-5330-4701-4, 0-5330-4706
โทรสาร : 0-5330-4705

สาขานครสวรรค์

532-534 ถ.โกสีย์ อ.เมือง
จ.นครสวรรค์ 60000
โทรศัพท์ : 0-5621-4109, 0-5621-4690,
0-5621-4709, 0-5631-4234-5
โทรสาร : 0-5621-3224

สาขาป่าซาง

232 หมู่ 1 ถ.ลำพูน-ป่าซาง
อ.ป่าซาง จ.ลำพูน 51120
โทรศัพท์ : 0-5352-0282, 0-5355-7337
โทรสาร : 0-5352-0283

สาขาพิษณุโลก

112/39-41 ถ.เอกาทศรถ
อ.เมือง จ.พิษณุโลก 65000
โทรศัพท์ : 0-5522-5153-5
โทรสาร : 0-5522-5156

สาขาลำปาง

255 ถ.บุญวาทย์ ต.สวนดอก
อ.เมือง จ.ลำปาง 52000
โทรศัพท์ : 0-5421-8383, 0-5422-7383,
0-5421-8454, 0-5421-8373
โทรสาร : 0-5422-7637

สาขาภาคตะวันออกเฉียงเหนือ

สาขาขอนแก่น

34, 34/1-2 ถ.หน้าเมือง
อ.เมือง จ.ขอนแก่น 40000
โทรศัพท์ : 0-4323-7620-1, 0-4333-4577,
0-4323-7609
โทรสาร : 0-4323-7435

สาขาขอนแก่น-ถนนมิตรภาพ

81/1 ถ.มิตรภาพ ต.ในเมือง
อ.เมือง จ.ขอนแก่น 40000
โทรศัพท์ : 0-4324-1613, 0-4324-1686,
0-4324-1268
โทรสาร : 0-4323-8435

สาขานครราชสีมา

2-4 ถ.ชุมพล อ.เมือง จ.นครราชสีมา 30000
โทรศัพท์ : 0-4426-8873-7
โทรสาร : 0-4425-5476

สาขานครราชสีมา 2

545 ถ.มิตรภาพ อ.เมือง จ.นครราชสีมา 30000
โทรศัพท์ : 0-4426-3487-91
โทรสาร : 0-4426-3493

สาขาร้อยเอ็ด

427-429 ถ.ผดุงพานิช
อ.เมือง จ.ร้อยเอ็ด 45000
โทรศัพท์ : 0-4351-5850-2
โทรสาร : 0-4351-5854

สาขาสกลนคร

1551/9-10 ถ.สุขเกษม
อ.เมือง จ.สกลนคร 47000
โทรศัพท์ : 0-4271-6350, 0-4271-6303
โทรสาร : 0-4271-6728

สาขาสุรินทร์

79, 81, 83 ถ.จิตรบำรุง
อ.เมือง จ.สุรินทร์ 32000
โทรศัพท์ : 0-4453-8384, 0-4451-1848
โทรสาร : 0-4451-1081

สาขาอุดรธานี

359 ถ.โพธิ์ศรี ต.หมากแข้ง
อ.เมือง จ.อุดรธานี 41000
โทรศัพท์ : 0-4222-1333, 0-4222-3613,
0-4234-3425, 0-4224-9590
โทรสาร : 0-4224-4062

สาขา

ณ 31 มีนาคม 2553

สาขาอุบลราชธานี

177 ถ.อุปราช อ.เมือง

จ.อุบลราชธานี 34000

โทรศัพท์ : 0-4524-3830-1, 0-4526-2904,

โทรสาร : 0-4524-3832

สาขาภาคใต้

สาขาเซ็นทรัล เฟสติวัล ภูเก็ต

(ทุกวัน 10.00น.-20.00น.)

ชั้น 2 ห้างสรรพสินค้าเซ็นทรัล เฟสติวัล ภูเก็ต

74-75 หมู่ 5 ตำบลวิชิต

อ.เมือง จ.ภูเก็ต 83000

โทรศัพท์ : 0-7621-0492, 0-7621-0526,

0-7621-0534, 0-7621-0575

โทรสาร : 0-7621-0596

สาขาตรัง

โรงแรมธรรมรินทร์ ธนา

69/8 ถ.ห้วยยอด อ.เมือง

จ.ตรัง 92000

โทรศัพท์ : 0-7521-7782-4

โทรสาร : 0-7521-7785

สาขานครศรีธรรมราช

(จ.-ศ. 8.30น.-17.00น.)

1719-1721 ถ.ราชดำเนิน

อ.เมือง จ.นครศรีธรรมราช 80000

โทรศัพท์ : 0-7535-6112, 0-7535-6860-1

โทรสาร : 0-7531-1691

สาขาภูเก็ต

206 ถ.ภูเก็ต อ.เมือง จ.ภูเก็ต 83000

โทรศัพท์ : 0-7621-1566, 0-7621-1577,

0-7621-4901-2, 0-7621-0970-1

โทรสาร : 0-7621-4903

สาขายะลา

8-12 ถ.พิพิธภักดี อ.เมือง จ.ยะลา 95000

โทรศัพท์ : 0-7321-2218, 0-7321-2414,

0-7324-0872, 0-7324-0873

โทรสาร : 0-7321-3764

สาขาสุราษฎร์ธานี

208/2-3 ถ.ชนเกษม อ.เมือง

จ.สุราษฎร์ธานี 84000

โทรศัพท์ : 0-7728-6292-4

โทรสาร : 0-7728-6298

สาขาหาดป่าตอง

159, 161, 163 ถ.ราษฎร์อุทิศ 200 ปี

อ.กะทู้ จ.ภูเก็ต 83150

โทรศัพท์ : 0-7634-0489, 0-7634-0142-3

โทรสาร : 0-7634-1169

สาขาหาดใหญ่

164 ถ.นิพัทธอุทิศ 1

อ.หาดใหญ่ จ.สงขลา 90110

โทรศัพท์ : 0-7424-3032, 0-7424-5033,

0-7424-3810, 0-7423-5605

โทรสาร : 0-7423-5606

สาขาต่างประเทศ

สาขาเคย์แมน

อาคารสโตนีย์แบงก์ ถ.คาร์ดินัล จอร์จทาวน์

หมู่เกาะเคย์แมน

สถานที่ติดต่อ : 191 ถ.สาทรใต้

เขตสาทร

กรุงเทพฯ 10120

เทเล็กซ์ : 84351 BKASIA TH

S.W.I.F.T. : BKASTHBK

โทรศัพท์ : 0-2343-3371,

0-2343-3362

โทรสาร : 0-2285-1414

เครือข่ายของธนาคาร

สาขา : 145

เครื่องเอทีเอ็ม : 322

ตู้แลกเปลี่ยน : 30 ตู้

เงินตราต่างประเทศ

UOB Call Center : 0-2285-1555

เว็บไซต์ : www.uob.co.th

ข้อมูลธนาคาร

| | |
|---------------------|---|
| ชื่อย่อ | : ธนาคารยูโอบี จำกัด (มหาชน) |
| ทะเบียนเลขที่ | : 0107535000176 |
| ประเภทธุรกิจ | : ธนาคารพาณิชย์ |
| ที่ตั้งสำนักงานใหญ่ | : 191 ถนนสาทรใต้ เขตสาทร กรุงเทพฯ 10120 |
| โทรศัพท์ | : 0-2343-3000 |
| โทรสาร | : 0-2287-2973-4 |
| เทเล็กซ์ | : 84351 BKASIA TH |
| S.W.I.F.T. | : BKASTHBK |
| เว็บไซต์ | : www.uob.co.th |

ผู้สอบบัญชี

| | |
|-----------------------------|---|
| นางสาวรัตนา จาละ | : ผู้สอบบัญชีรับอนุญาต เลขที่ 3734 และ/หรือ |
| นางสาวรุ่งนภา เลิศสุวรรณกุล | : ผู้สอบบัญชีรับอนุญาต เลขที่ 3516 และ/หรือ |
| นายณรงค์ พันดาวงษ์ | : ผู้สอบบัญชีรับอนุญาต เลขที่ 3315 |

บริษัท สำนักงาน เอ็นส์ท แอนด์ ยัง จำกัด
ชั้น 33 อาคารเลคริชดา
193/136-137 ถนนรัชดาภิเษก
คลองเตย กรุงเทพฯ 10110
ตู้ ป.ณ. 1047 กรุงเทพฯ 10501
โทรศัพท์ : 0-2264-0777, 0-2266-9190
โทรสาร : 0-2264-0789-90, 0-2661-9192

นายทะเบียนหุ้น

ธนาคารยูโอบี จำกัด (มหาชน)
191 ถนนสาทรใต้ เขตสาทร กรุงเทพฯ 10120
โทรศัพท์ : 0-2343-4951-2
โทรสาร : 0-2286-5841

การจัดอันดับความน่าเชื่อถือ

สรุปการจัดอันดับ

| การจัดอันดับเครดิตแบบสากล | ระยะยาว | ระยะสั้น | แนวโน้ม |
|---------------------------------|----------|----------|-----------|
| มูดีส์ อินเวสเตอร์ เซอร์วิส | Baa1 | Prime-2 | เชิงลบ |
| ฟิทช์ เรตติ้งส์ | BBB+ | F2 | เสถียรภาพ |
| - การจัดอันดับเครดิตภายในประเทศ | AA+(tha) | F1+(tha) | เสถียรภาพ |
| สแตนดาร์ด แอนด์ พัวร์ | BBB+ | A2 | เชิงลบ |

มูดีส์ อินเวสเตอร์ เซอร์วิส

| | | | |
|--------------------------------|------------|--|---------|
| เงินฝาก | - ระยะยาว | | Baa1 |
| | - ระยะสั้น | | Prime-2 |
| ความแข็งแกร่งทางการเงิน (BFSR) | | | D |
| แนวโน้ม | | | เชิงลบ |

ฟิทช์ เรตติ้งส์

| | | | |
|-------------------------|------------|--|-----------|
| สกุลเงินต่างประเทศ | - ระยะยาว | | BBB+ |
| | - ระยะสั้น | | F2 |
| ความแข็งแกร่งทางการเงิน | | | C |
| อันดับเครดิตสนับสนุน | | | 2 |
| แนวโน้ม | | | เสถียรภาพ |

การจัดอันดับเครดิตภายในประเทศ

| | | | |
|---------------|------------|--|-----------|
| หุ้นกู้บริษัท | - ระยะยาว | | AA+(tha) |
| | - ระยะสั้น | | F1+(tha) |
| แนวโน้ม | | | เสถียรภาพ |

สแตนดาร์ด แอนด์ พัวร์

| | | | |
|------------|------------|--|--------|
| ตราสารหนี้ | - ระยะยาว | | BBB+ |
| | - ระยะสั้น | | A2 |
| แนวโน้ม | | | เชิงลบ |

www.uob.co.th

ธนาคารยูโอบี จำกัด (มหาชน)

สำนักงานใหญ่

191 ถนนสาทรใต้ เขตสาทร

กรุงเทพฯ 10120

โทรศัพท์ 0-2343-3000

โทรสาร 0-2287-2973-4