



ข้อมูลองค์กร

ธนาคารยูโอบี จำกัด (มหาชน) (“ธนาคารยูโอบี”) เกิดขึ้นจากความสำเร็จในการควบรวมกิจการระหว่างธนาคารเอเชีย จำกัด (มหาชน) และธนาคารยูโอบี รัตนสิน จำกัด (มหาชน) เมื่อปี 2548 โดยได้รับใบอนุญาตประกอบกิจการธนาคารพาณิชย์เต็มรูปแบบ ปัจจุบันธนาคารยูโอบี มีสาขาจำนวน 152 แห่ง และมีเครื่องเอทีเอ็มจำนวน 359 เครื่องทั่วประเทศ ธนาคารมุ่งมั่นที่จะพัฒนาและให้บริการผลิตภัณฑ์ทางการเงินที่หลากหลายแก่ลูกค้าธุรกิจขนาดใหญ่ ลูกค้าธุรกิจ SME และลูกค้าประเภทบุคคล เพื่อให้ลูกค้าได้รับบริการที่ครบวงจรและตรงกับความต้องการมากที่สุด นอกจากนี้ ในธุรกิจธนาคารพาณิชย์ ธนาคารยูโอบีมีบริษัทในเครือจำนวน 4 แห่ง ที่ให้บริการด้านการบริหารจัดการกองทุนรวม ธุรกิจเช่าซื้อ ธุรกิจลีสซิ่ง นายหน้าซื้อขายสัญญาซื้อขายล่วงหน้า และอำนวยความสะดวกในการจัดเก็บหนี้

ธนาคารยูโอบี ได้รับการจัดอันดับความน่าเชื่อถือจากบริษัทจัดอันดับความน่าเชื่อถือ มูดีส์ อินเวสเตอร์ เซอร์วิส (Moody’s Investors Service) และ ฟิทช์ เรตติ้งส์ (Fitch Ratings) ให้เป็นธนาคารที่มีความแข็งแกร่ง ทั้งในระดับสากล และภายในประเทศดังนี้

มูดีส์ฯ	การจัดอันดับความน่าเชื่อถือแบบสากล	ความแข็งแกร่งทางการเงิน	D
		ระยะสั้น	Prime-2
		ระยะยาว	Baa1
ฟิทช์ฯ	การจัดอันดับความน่าเชื่อถือแบบสากล	ความแข็งแกร่งทางการเงิน	C
		ระยะสั้น	F2
		ระยะยาว	A-
	การจัดอันดับความน่าเชื่อถือภายในประเทศ	ระยะสั้น	F1+(tha)
		ระยะยาว	AA+(tha)

ธนาคารยูโอบีในเครือ โอเวอร์ซีส์ จำกัด ผู้ถือหุ้นธนาคารยูโอบี ร้อยละ 99.6 เป็นสมาชิกของกลุ่มธนาคารยูโอบีในประเทศสิงคโปร์ ซึ่งมีเครือข่ายสำนักงานมากกว่า 350 แห่งในอีก 17 ประเทศและเขตการปกครองทั่วโลก ได้รับการจัดอันดับความน่าเชื่อถือให้เป็นหนึ่งในธนาคารที่ดีที่สุดในโลกจากบริษัทจัดอันดับความน่าเชื่อถือ มูดีส์ อินเวสเตอร์ เซอร์วิส และได้รับการจัดอันดับความแข็งแกร่งทางการเงินที่ B เงินฝากธนาคารระยะยาวและระยะสั้นที่ Aa1 และ Prime-1 ตามลำดับ

ข้อมูลทางการเงินที่สำคัญ

	งบการเงิน	
	(ตรวจสอบแล้ว)	
	2551	2550
ฐานะการเงิน (ล้านบาท)		
สินทรัพย์	216,912	212,144
เงินให้สินเชื่อ	159,312	148,341
ค่าเผื่อหนี้สงสัยจะสูญ และค่าเผื่อการปรับมูลค่าจากการปรับโครงสร้างหนี้	5,989	5,373
เงินฝาก	161,764	156,633
หนี้สิน	188,875	187,766
ส่วนของผู้ถือหุ้น	28,037	24,378
เงินกองทุน	27,132	23,358
ผลประกอบการ (ล้านบาท)		
รายได้ดอกเบี้ยและเงินปันผลสุทธิ	7,598	6,666
รายได้ที่มีค่าใช้จ่าย	2,833	2,457
หนี้สูญและหนี้สงสัยจะสูญ	1,329	2,343
กำไร (ขาดทุน) ก่อนภาษีเงินได้	2,096	(54)
กำไร (ขาดทุน) สุทธิ	1,374	(89)
อัตราส่วนที่สำคัญ (ร้อยละ)		
รายได้ดอกเบี้ยและเงินปันผลสุทธิต่อสินทรัพย์รวมเฉลี่ย	3.54	3.32
กำไรสุทธิต่อสินทรัพย์รวมเฉลี่ย	0.64	(0.04)
กำไรสุทธิต่อส่วนของผู้ถือหุ้นเฉลี่ย	5.24	(0.37)
กำไร (ขาดทุน) สุทธิต่อหุ้น - พื้นฐาน (บาท)	0.56	(0.04)
มูลค่าตามบัญชีต่อหุ้น (บาท)	11.28	2.97
เงินปันผลต่อหุ้น (บาท)	-	-
เงินกองทุนต่อสินทรัพย์เสี่ยง	18.50	17.68

คณะกรรมการธนาคาร

นายวี ไชว เยา	ประธานกรรมการ
นายวี อี เขียง	รองประธานกรรมการ
นายชินวัฒน์ บุณสุข	กรรมการอิสระ
นายสืบตระกูล สุนทรธรรม	กรรมการอิสระ
นายอรุณ จิระวาลา	กรรมการอิสระ
นายลี ชิน ยง	กรรมการ
นางวี ไว เข็ง	กรรมการ
นายหว่าง คิม ชุง	กรรมการ
นายฉั่ว เต็ง ฮุย	กรรมการ
นายลี ซื่อ เตียง	กรรมการ

ผู้บริหาร

นายหว่าง คิม ชุง	กรรมการผู้จัดการใหญ่
นายฉั่ว เต็ง ฮุย	กรรมการรองผู้จัดการใหญ่
นายโก๊ะ ชู ฮาน เดนนิต	รองกรรมการผู้จัดการใหญ่ กลุ่มสถาบันธนกิจ
นายลี ซื่อ เตียง	กรรมการรองกรรมการผู้จัดการใหญ่ กลุ่มสนับสนุนธุรกิจธนาคาร
นายธนชัย ธนชัยอารีย์	รองกรรมการผู้จัดการใหญ่ กลุ่มบุคคลธนกิจ
นายโยว เคียน อิง	รองกรรมการผู้จัดการใหญ่ กลุ่ม Central Operations, Delivery Channels & Collections
นางไฮ สวีท มอย มากาเร็ด	ผู้ช่วยกรรมการผู้จัดการใหญ่ กลุ่มพิจารณาสินเชื่อ
นางพัชนี สุวีวัฒนันท์	ผู้ช่วยกรรมการผู้จัดการใหญ่ กลุ่ม Global Markets
นายสัณชัย อภิศักดิ์ศิริกุล	ผู้ช่วยกรรมการผู้จัดการใหญ่ กลุ่มงานการเงิน
นายสมคิด จิรานันตรัตน์	ผู้ช่วยกรรมการผู้จัดการใหญ่ กลุ่มงานเทคโนโลยีสารสนเทศ
นายควา ชัน	ผู้ช่วยกรรมการผู้จัดการใหญ่ กลุ่มงานพาณิชย์ธนกิจ
นายลิ้ม เค็ง เต็ก	ผู้ช่วยกรรมการผู้จัดการใหญ่ กลุ่มงานทรัพยากรบุคคล
นางสาวปิยพร รัตน์ประสาทพร	ผู้ช่วยกรรมการผู้จัดการใหญ่ กลุ่มงานบรรษัทธนกิจ
นางชีวชิน สิงห์ประสงค์	ผู้ช่วยกรรมการผู้จัดการใหญ่ กลุ่มงานบริหารการขาย
นางสาวงามจิตต์ ศิริจินดาเลิศ	ผู้ช่วยกรรมการผู้จัดการใหญ่ กลุ่มงานสนับสนุนกลุ่มบุคคลธนกิจ
นางสาวพิมลรัตน์ ตั้งก่อสกุล	ผู้ช่วยกรรมการผู้จัดการใหญ่ กลุ่มงานนิเทศสัมพันธ์ สนับสนุน & บริการ และบริหารทรัพย์สิน
นายยุทธชัย เตยะราชกุล	ผู้ช่วยกรรมการผู้จัดการใหญ่ กลุ่มงานพัฒนาผลิตภัณฑ์
นายพรชัย วิวัฒน์ภัทรกุล	ผู้ช่วยกรรมการผู้จัดการใหญ่ กลุ่มงานกำกับธุรกิจ งานเลขานุการธนาคาร และกฎหมาย
นางรุ่งทิพย์ อังคศิริสรรพ	ผู้อำนวยการอาวุโส กลุ่มงานบริหารความเสี่ยง
นางสาววจี ประมวลรัตน์	ผู้อำนวยการอาวุโส กลุ่มงานบริหารสินทรัพย์พิเศษ
นางศศิธร รัตนกุล	ผู้อำนวยการอาวุโส กลุ่มงานธุรกิจ SME
นายเล็ก เรืองเนาวรัตน์	ผู้อำนวยการอาวุโส กลุ่มงานตรวจสอบ
นางสาวมนทริธา อุตวรวิชาติ	ผู้อำนวยการอาวุโส กลุ่มงานบริหารเงิน

สารจากประธานกรรมการ

ภาพรวมปี 2551

แม้ว่าประเทศไทยได้จัดตั้งรัฐบาลใหม่ภายหลังจากการเลือกตั้งทั่วไปในเดือนธันวาคม 2550 วิกฤตการณ์ทางการเมืองยังคงเป็นปัจจัยสำคัญอย่างต่อเนื่องในปี 2551 ยิ่งไปกว่านั้น สภาพเงินเฟ้อจากราคาน้ำมันที่สูงขึ้นส่งผลให้ต้นทุนของสินค้าเพิ่มขึ้นและความต้องการบริโภคสินค้าลดต่ำลง แม้ว่าสถานะเงินเฟ้อจากราคาน้ำมันได้ลดความรุนแรงลงในครึ่งหลังของปี 2551 แต่สถานการณ์เศรษฐกิจโลกที่อ่อนแอลงยังส่งผลต่อเนื่องต่อประเทศไทย ผลรวมจากแรงกดดันทั้งหมดนี้ได้ส่งผลกระทบต่อเศรษฐกิจไทย

ปี 2551 นับเป็นปีวิกฤติของอุตสาหกรรมการเงินทั่วโลก บริษัทที่มีบทบาทสำคัญด้านการเงินหลายแห่งในโลก ซึ่งถือเป็น “ยักษ์ใหญ่” ของวงการ ต่างประสบกับปัญหาที่คาดไม่ถึงและต้องการความช่วยเหลือจากรัฐบาลภายในประเทศของตน สืบเนื่องจากวิกฤติสินเชื่อ (Credit Crunch) อันเป็นผลจากวิกฤตการณ์ทางการเงินของโลก ทำให้ภาคเศรษฐกิจสำคัญของโลกอ่อนตัวลงอย่างรวดเร็ว อุปสงค์และอุปทานต่อสินค้าและบริการทั่วโลกได้ถดถอยลงอย่างมากในไตรมาสสุดท้ายของปี หลายประเทศต่างเข้าสู่ภาวะถดถอยทางเศรษฐกิจ

เช่นเดียวกับธนาคารส่วนใหญ่ในประเทศไทย ธนาคารยูโอบี จำกัด (มหาชน) ได้รับผลกระทบจากภาวะเศรษฐกิจที่ซบเซาเช่นกัน โดยเฉพาะครึ่งหลังของปี 2551 ในช่วงเวลาที่ท้าทายเช่นนี้ ธนาคารได้ใช้นโยบายบริหารสินทรัพย์ด้วยความระมัดระวังและรอบคอบโดยมุ่งเน้นทางด้านการบริหารความเสี่ยงเป็นปัจจัยสำคัญ

พัฒนาการที่สำคัญของธนาคาร

ธนาคารได้เริ่มปรับโครงสร้างทุนในเดือนพฤศจิกายน 2550 และดำเนินการแล้วเสร็จในเดือนเมษายน 2551 การปรับโครงสร้างทุนดังกล่าวรวมถึงการลดทุนหุ้นสามัญลงร้อยละ 72.5 ซึ่งทำให้ธนาคารบรรลุผลสำเร็จในการล้างขาดทุนสะสมที่มีในอดีตก่อนที่กลุ่มธนาคารยูโอบี ในประเทศสิงคโปร์ ได้ซื้อธนาคารยูโอบี จำกัด (มหาชน) นอกจากนี้ ธนาคารยังเพิ่มทุนอีก 2.2 พันล้านบาทเพื่อรองรับการขยายธุรกิจในอนาคต การปรับโครงสร้างทุนนี้ส่งผลให้สัดส่วนเงินกองทุนต่อสินทรัพย์เสี่ยง (CAR) ของธนาคารแข็งแกร่งขึ้น อยู่ที่อัตราร้อยละ 18.9 ด้วยสถานะเงินทุนนี้ธนาคารสามารถดำรงสภาพที่มั่นคงภายใต้ภาวะเศรษฐกิจที่ผันผวนในปัจจุบัน อีกทั้งยังทำให้ธนาคารมีฐานที่แข็งแกร่งเพื่อการเติบโตในอนาคต



ผลการดำเนินการในปี 2551

แม้สภาพเศรษฐกิจจะมีความไม่แน่นอน ธนาคารสามารถสร้างผลกำไรสุทธิหลังหักภาษีจำนวน 1,374 ล้านบาทในปี 2551 เพิ่มขึ้นมาจากผลดำเนินงานที่ขาดทุนสุทธิจำนวน 89 ล้านบาทในปี 2550 ผลประกอบการที่ดีขึ้นส่วนใหญ่เป็นผลจากรายได้ดอกเบี้ยสุทธิที่เพิ่มสูงขึ้นตามปริมาณการให้สินเชื่อที่เพิ่มขึ้นและจากการเพิ่มขึ้นของส่วนต่างอัตราดอกเบี้ย รวมทั้งการกันเงินสำรองที่เป็นไปตามสภาพการดำเนินงานตามปกติของธนาคารหลังจากการที่ธนาคารได้กันเงินสำรองไว้เป็นจำนวนสูงเฉพาะในปี 2550 เพื่อเป็นการรองรับผลจากการขายสินทรัพย์ด้อยคุณภาพ (NPL) และผลจากการปรับปรุงระบบงานและนโยบายของธนาคารให้สอดคล้องกับกลุ่มธนาคารยูโอบี ในประเทศสิงคโปร์ เพื่อเข้าสู่มาตรฐาน Basel II

ณ สิ้นปี 2551 ธนาคารมียอดรวมสินเชื่อจำนวน 159 พันล้านบาท เพิ่มขึ้นร้อยละ 7.4 และมียอดรวมเงินฝาก 162 พันล้านบาท เพิ่มขึ้นจากปีที่ผ่านมาร้อยละ 3.3 ทำให้สัดส่วนสินเชื่อต่อเงินฝากอยู่ในอัตราร้อยละ 98.5 อันเป็นอัตราใกล้เคียงกันกับธนาคารอื่น

แนวโน้มในปี 2552

แนวโน้มเศรษฐกิจในปี 2552 ยังคงมีความท้าทายสูง เป็นที่คาดว่าเศรษฐกิจโลกใน 12 เดือนข้างหน้า จะอยู่ในสภาวะถดถอย ธนาคารคาดว่าผลิตภัณฑ์มวลรวมภายในประเทศ (GDP) ในปี 2552 จะลดลงประมาณร้อยละ 1-2 หรืออย่างมากที่สุด อาจจะมีทรงตัวในระดับเดิม

ในภาวะที่เศรษฐกิจยังไม่แข็งแกร่งนี้ การอุปโภคบริโภคส่วนบุคคลและความต้องการสินเชื่ออาจลดต่ำลง เนื่องจากประชาชนและผู้ประกอบการ จะต้องเพิ่มความระมัดระวังมากขึ้น จนกว่าภาวะเศรษฐกิจจะมีแนวโน้มที่สดใสกว่าเดิม

ธนาคารยูโอบีจะยังคงดำเนินงานอย่างใกล้ชิดกับลูกค้าของธนาคารต่อไปในภาวะเศรษฐกิจที่ท้าทายในปัจจุบัน ขณะเดียวกัน ธนาคารได้นำเครื่องมือที่มีประสิทธิภาพต่างๆ มาใช้ในการตรวจวัด ติดตามและตรวจสอบความเสี่ยงที่สำคัญทั้งหลาย ในปี 2552 ธนาคารมุ่งเน้นและให้ความสำคัญเป็นประการแรกต่อการบริหารจัดการด้านการเงินที่รอบคอบและการบริหารต้นทุนอย่างมีประสิทธิภาพ

คำขอบคุณ

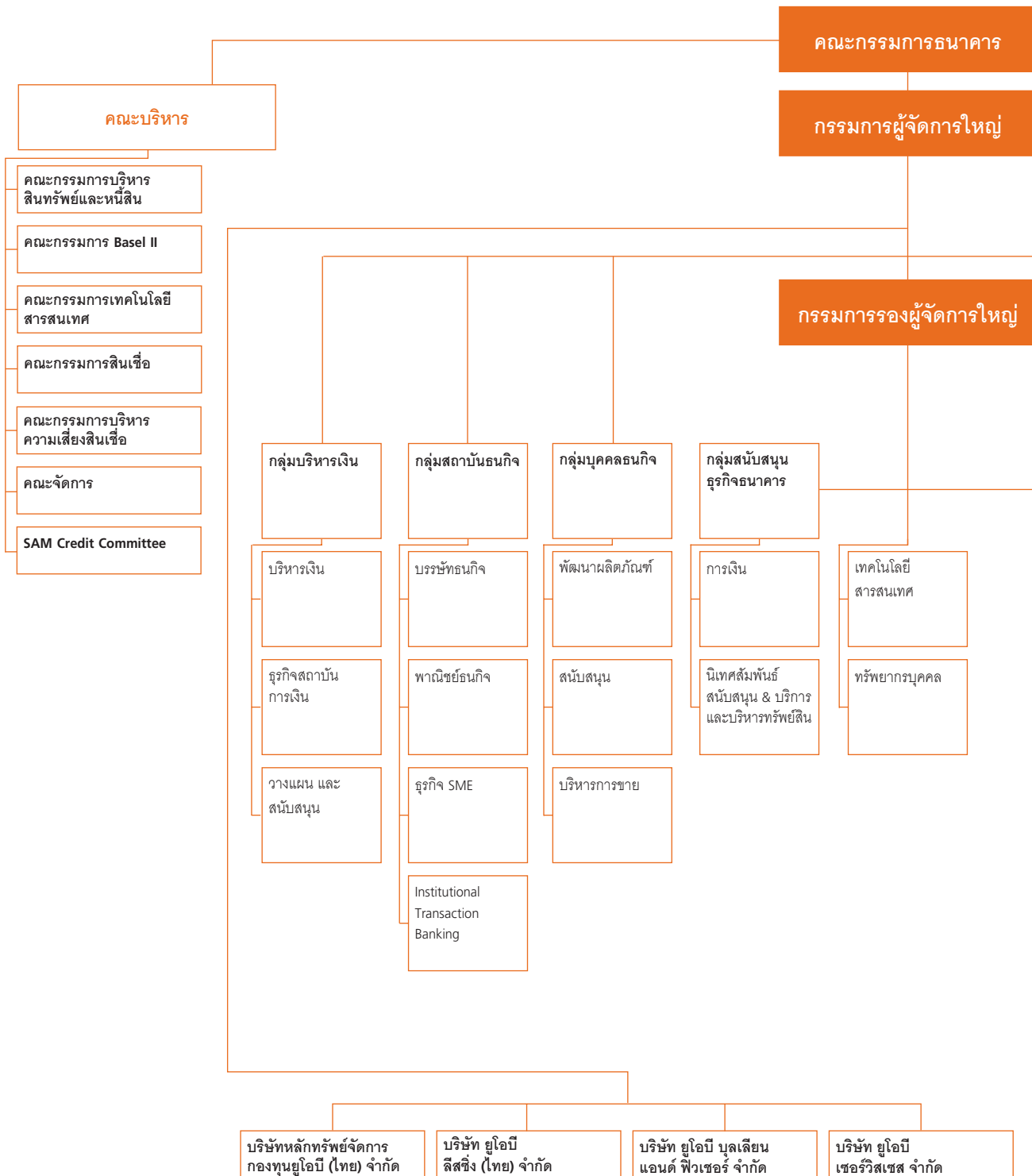
ผมขอขอบคุณคณะกรรมการธนาคารที่ได้ให้คำปรึกษาที่เป็นประโยชน์ ตลอดจนคณะผู้บริหารและพนักงานทุกท่านที่ร่วมทุ่มเทกำลังกายและกำลังใจให้กับการทำงาน อีกทั้งขอขอบคุณลูกค้าทุกท่านที่ให้การสนับสนุนต่อธนาคารด้วยดีเสมอมา และขอถือโอกาสแสดงความขอบคุณอย่างจริงใจแทนคณะกรรมการธนาคารต่อ ดร.พงษ์ศักดิ์ ชู้นตระกูล ซึ่งครบวาระการดำรงตำแหน่งเมื่อเดือนเมษายน 2551 หลังจากท่านได้เข้าร่วมงานกับกลุ่มยูโอบีตั้งแต่เดือนพฤษภาคม 2545

วิ โชควิทยา

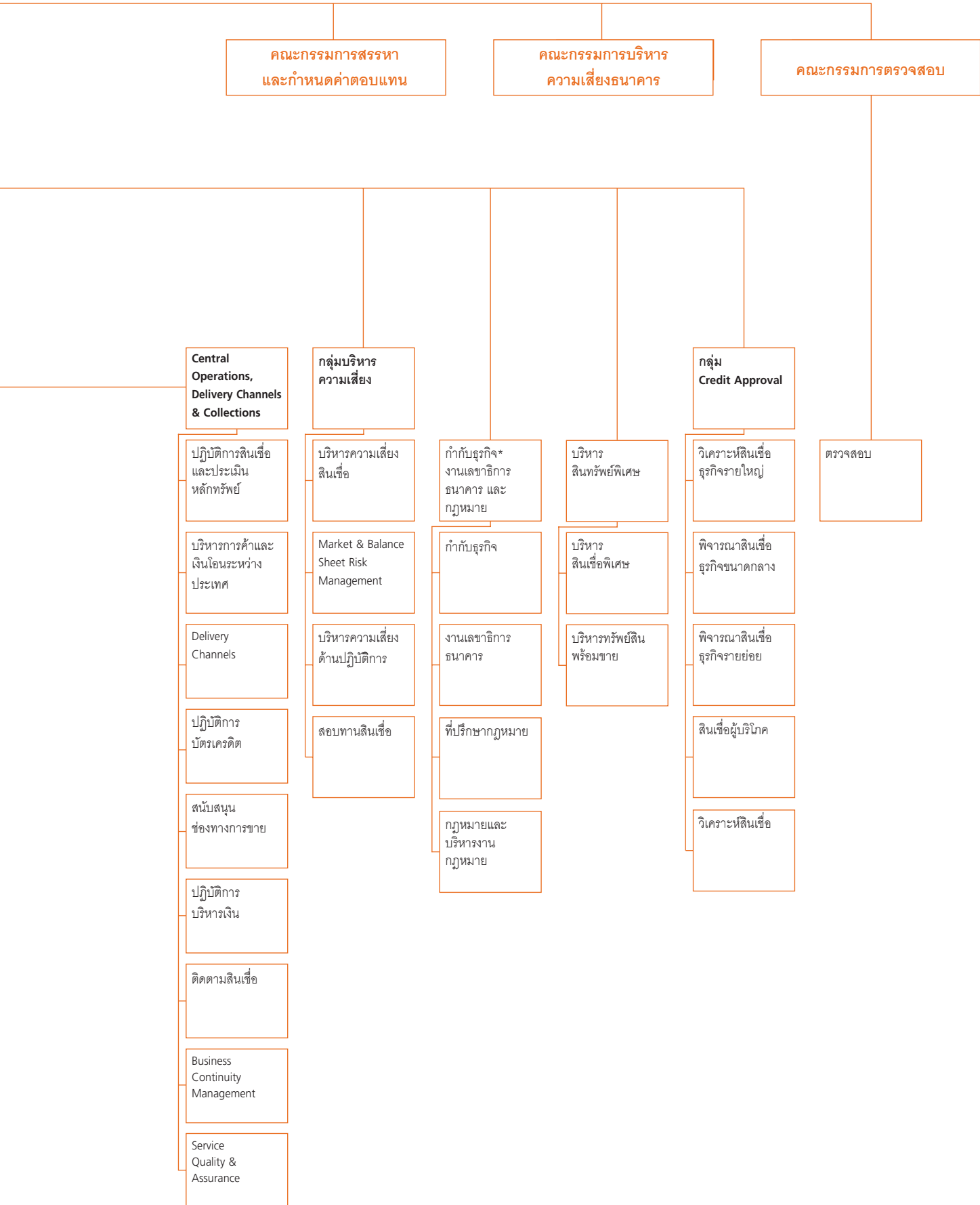
มีนาคม 2552

ในปี 2552 ธนาคารมุ่งเน้นและให้ความสำคัญเป็นประการแรกต่อการบริหารจัดการด้านการเงินที่รอบคอบและการบริหารต้นทุนอย่างมีประสิทธิภาพ

แผนผังองค์กร



* งานกำกับธุรกิจรายงานต่อคณะกรรมการธนาคารและ UOB Group Compliance



รายงานการวิเคราะห์ผลการดำเนินงานปี 2551

ผลการดำเนินงาน

ในปี 2551 ธนาคารมีผลกำไรสุทธิหลังภาษีเงินได้ตามงบการเงินจำนวน 1,374 ล้านบาท เปรียบเทียบกับขาดทุนสุทธิในปีก่อน จำนวน 89 ล้านบาท เนื่องจากธนาคารมีรายได้ดอกเบี้ยสุทธิและรายได้ที่มีใช้ดอกเบี้ยสูงขึ้น และมีการตั้งสำรองสำหรับเงินให้สินเชื่อลดลง อย่างไรก็ตามธนาคารมีค่าใช้จ่ายที่มีใช้ดอกเบี้ยและภาษีเงินได้เพิ่มขึ้น

งบการเงินโดยสรุป

สำหรับปีสิ้นสุด 31 ธันวาคม 2551

งบกำไรขาดทุน	ล้านบาท		
	2551 ตรวจสอบแล้ว	2550 ตรวจสอบแล้ว	อัตราเพิ่ม(ลด) ร้อยละ
รายได้ดอกเบี้ยและเงินปันผล-สุทธิ	7,598	6,666	14.0
รายได้ที่มีใช้ดอกเบี้ย	2,833	2,457	15.3
รายได้รวม	10,431	9,123	14.3
ค่าใช้จ่ายที่มีใช้ดอกเบี้ย	7,006	6,834	2.5
กำไรจากการดำเนินงาน	3,425	2,289	49.6
หนี้สูญและหนี้สงสัยจะสูญ	1,329	2,343	(43.3)
กำไร (ขาดทุน) ก่อนภาษีเงินได้	2,096	(54)	n.m.
ภาษีเงินได้	726	38	n.m.
ส่วนของผู้ถือหุ้นส่วนน้อย	4	3	33.3
กำไร (ขาดทุน) สุทธิ	1,374	(89)	n.m.

รายการงบดุลที่สำคัญ	ล้านบาท		
	31 ธ.ค. 51 ตรวจสอบแล้ว	31 ธ.ค. 50 ตรวจสอบแล้ว	อัตราเพิ่ม(ลด) ร้อยละ
สินทรัพย์รวม	216,912	212,144	2.3
เงินให้สินเชื่อรวม	159,312	148,341	7.4
สินเชื่อด้วยคุณภาพ	8,314	7,798	6.6
เงินฝากรวม	161,764	156,633	3.3

รายได้ดอกเบี้ย - สุทธิ

ธนาคารมีรายได้ดอกเบี้ย - สุทธิจำนวน 7,598 ล้านบาทในปี 2551 เพิ่มขึ้นจากปีก่อนจำนวน 932 ล้านบาท หรือ ร้อยละ 14.0 เนื่องจากมีส่วนต่างอัตราดอกเบี้ยเงินกู้ยืมและเงินฝากเพิ่มขึ้น อันเป็นผลมาจากการขายสินเชื่อด้วยคุณภาพ ในไตรมาสที่ 2 ของปี 2550 ทั้งนี้ธนาคารมีรายได้ดอกเบี้ยลดลงร้อยละ 1.5 เป็น 11,567 ล้านบาท ขณะที่ค่าใช้จ่ายดอกเบี้ยลดลงร้อยละ 21.8 เป็น 3,969 ล้านบาท เป็นผลมาจากอัตราดอกเบี้ยเงินกู้และเงินฝากที่ต่ำลงเมื่อเปรียบเทียบกับปีก่อน

รายได้ที่มีใช้ดอกเบี้ย

รายได้ที่มีใช้ดอกเบี้ยในปี 2551 มีจำนวน 2,833 ล้านบาท เพิ่มขึ้นจากปีก่อน ร้อยละ 15.3 เนื่องจากธนาคารมีกำไรจากการบริหารรายได้ค่าธรรมเนียมและบริการ และกำไรจากเงินลงทุนที่สูงขึ้น

ค่าใช้จ่ายที่มีใช้ดอกเบี้ย

ธนาคารมีค่าใช้จ่ายที่มีใช้ดอกเบี้ยในปี 2551 จำนวน 7,006 ล้านบาท เพิ่มขึ้นร้อยละ 2.5 จากปีก่อน ค่าใช้จ่ายเกี่ยวกับพนักงานเพิ่มขึ้นร้อยละ 8.2 ตามการปรับฐานเงินเดือนขึ้นเมื่อเทียบกับปีก่อน นอกจากนี้ธนาคารมีค่าธรรมเนียมและบริการจ่ายและมีค่าใช้จ่ายเกี่ยวกับอาคารสถานที่เพิ่มสูงขึ้น อย่างไรก็ตามธนาคารมีขาดทุนจากทรัพย์สินรอการขายลดลงเมื่อเทียบกับปีก่อน

สำรองเงินให้สินเชื่อ

ธนาคารตั้งสำรองเผื่อหนี้สูญรวมจำนวน 1,329 ล้านบาท ในปี 2551 ซึ่งลดลงจากปี 2550 จำนวน 1,014 ล้านบาท หรือ ร้อยละ 43.3 การลดลงของสำรองส่วนใหญ่เนื่องจากในปีก่อน ธนาคารปรับปรุงนโยบายการกันสำรองเพื่อให้สอดคล้องกับธนาคารในกลุ่มยูโอบีสิงคโปร์ในการนำกรอบ Basel II มาใช้ รวมถึงมีการกันสำรองครั้งเดียวสำหรับสินเชื่อที่ไม่ก่อให้เกิดรายได้ที่หายไป นอกจากนี้ธนาคารยังมีการจัดชั้นลูกค้าหลายรายจากหนี้ปกติเป็นหนี้ที่ไม่ก่อให้เกิดรายได้

รายจ่ายเพื่อการลงทุน

ธนาคารมีรายจ่ายเพื่อการลงทุนจำนวน 426 ล้านบาทในปี 2551 เทียบกับ จำนวน 780 ล้านบาทในปี 2550 ทั้งนี้ รายจ่ายปี 2550 ส่วนใหญ่เป็นรายจ่ายสำหรับอุปกรณ์และโปรแกรมคอมพิวเตอร์สำหรับโครงการ Basel II ซึ่งเป็นไปตามข้อกำหนดใหม่ของทางการในการคำนวณเงินกองทุน

การจ่ายเงินปันผล

ในปี 2551 ธนาคารได้รับโครงสร้างทุน ซึ่งหลังการปรับโครงสร้างแล้ว ณ สิ้นปี 2551 ธนาคารมีกำไรสะสม 1,822 ล้านบาท แต่อย่างไรก็ตามธนาคารมิได้จ่ายเงินปันผลสำหรับกำไรปี 2551 ทั้งนี้เพื่อเป็นการเตรียมรองรับผลกระทบจากวิกฤติเศรษฐกิจของโลก

สินทรัพย์

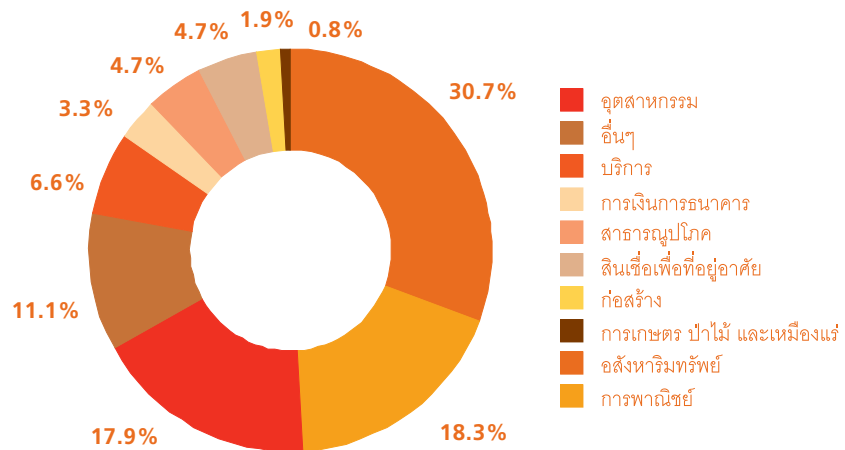
ธนาคารและบริษัทย่อยมีสินทรัพย์รวม ณ วันที่ 31 ธันวาคม 2551 จำนวน 216,912 ล้านบาท เพิ่มขึ้นร้อยละ 2.3 จากวันที่ 31 ธันวาคม 2550 โดยส่วนใหญ่เป็นการเพิ่มขึ้นของเงินให้สินเชื่อจำนวน 10,971 ล้านบาท หรือร้อยละ 7.4 เป็นจำนวน 159,312 ล้านบาท ซึ่งส่วนใหญ่เป็นการเพิ่มขึ้นของสินเชื่อที่อยู่อาศัยและสินเชื่อที่มีกำหนดระยะเวลา

รายงานการวิเคราะห์ผลการดำเนินงานปี 2551

เงินให้สินเชื่อตามภาคอุตสาหกรรม

	ร้อยละของเงินให้สินเชื่อรวม	
	2551	2550
สินเชื่อเพื่อที่อยู่อาศัย	30.7	31.6
การพาณิชย์	18.3	20.8
อุตสาหกรรม	17.9	16.4
อื่นๆ	11.1	9.4
บริการ	6.6	6.3
การเงินการธนาคาร	3.3	4.1
สาธารณูปโภค	4.7	4.0
อสังหาริมทรัพย์	4.7	3.8
ก่อสร้าง	1.9	2.8
การเกษตร ป่าไม้ และเหมืองแร่	0.8	0.8
รวมเงินให้สินเชื่อ	100.0	100.0

สินเชื่อแยกตามภาคอุตสาหกรรม ปี 2551



เงินให้สินเชื่อเพื่อภาคอุตสาหกรรมของธนาคารเพิ่มขึ้นจากร้อยละ 16.4 ของเงินให้สินเชื่อรวมเมื่อสิ้นปี 2550 เป็นร้อยละ 17.9 เมื่อสิ้นปี 2551 สัดส่วนของสินเชื่อเพื่ออสังหาริมทรัพย์เพิ่มขึ้นจากร้อยละ 3.8 เป็นร้อยละ 4.7 อย่างไรก็ตามสินเชื่อเพื่อการพาณิชย์ลดลงจากร้อยละ 20.8 เป็นร้อยละ 18.3 ของเงินให้สินเชื่อรวม

เงินให้สินเชื่อแก่กลุ่มลูกค้า 10 รายใหญ่

	ร้อยละของสินเชื่อรวม	
	2551	2550
สินเชื่อที่ให้แกลูกค้า 10 รายใหญ่	10.8	10.9
สินเชื่อที่กระจายแกลูกค้ารายอื่น	89.2	89.1
รวมเงินให้สินเชื่อ	100.0	100.0

ณ สิ้นปี 2551 เงินให้สินเชื่อแก่กลุ่มลูกค้ารายใหญ่คิดเป็นร้อยละ 10.8 ของเงินให้สินเชื่อรวม ลดลงร้อยละ 0.1 เมื่อเทียบกับร้อยละ 10.9 ณ สิ้นปี 2550

เงินให้สินเชื่อจัดชั้น*

	2551		2550	
	ล้านบาท	ร้อยละ	ล้านบาท	ร้อยละ
สินทรัพย์ปกติ	167,493	92.2	140,549	93.9
สินทรัพย์ที่กล่าวถึงเป็นพิเศษ	5,812	3.2	1,404	0.9
รวมสินเชื่อที่ก่อให้เกิดรายได้	173,305	95.4	141,953	94.8
สินทรัพย์จัดชั้นต่ำกว่ามาตรฐาน	2,097	1.2	1,325	0.9
สินทรัพย์จัดชั้นสงสัย	508	0.3	949	0.6
สินทรัพย์จัดชั้นสงสัยจะสูญ	5,709	3.1	5,524	3.7
รวมสินเชื่อด้อยคุณภาพ	8,314	4.6	7,798	5.2
รวมทั้งสิ้น	181,619	100.0	149,751	100.0

* รวมรายการระหว่างธนาคารและตลาดเงิน

อัตราส่วนด้านคุณภาพสินทรัพย์

	ร้อยละ	
	2551	2550
สินเชื่อด้อยคุณภาพ/สินเชื่อรวม*	4.6	5.2
สำรองค่าเผื่อหนี้สงสัยจะสูญ/สินเชื่อด้อยคุณภาพ	72.0	68.9
สำรองค่าเผื่อหนี้สงสัยจะสูญ/สินเชื่อรวม	3.8	3.6

* รวมรายการระหว่างธนาคารและตลาดเงิน

การจัดการสินเชื่อด้อยคุณภาพ

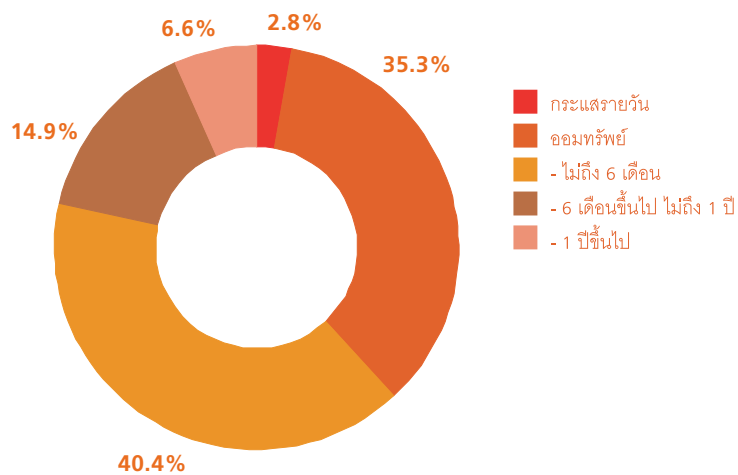
ณ สิ้นปี 2551 ธนาคารมีเงินให้สินเชื่อด้อยคุณภาพจำนวน 8.3 พันล้านบาท หรือร้อยละ 4.6 ของเงินให้สินเชื่อรวมเทียบกับจำนวน 7.8 พันล้านบาท หรือร้อยละ 5.2 ณ สิ้นปี 2550 ถึงแม้ว่าอัตราส่วนสินเชื่อด้อยคุณภาพต่อสินเชื่อรวมจะลดลงจากร้อยละ 5.2 เป็นร้อยละ 4.6 แต่จำนวนรวมของสินเชื่อด้อยคุณภาพเพิ่มขึ้น 0.5 พันล้านบาท เป็นจำนวน 8.3 พันล้านบาท ทั้งนี้เนื่องจากการชะลอตัวของภาวะเศรษฐกิจในครึ่งปีหลังของปี 2551 มีผลต่อการดำเนินงานของลูกค้าบางราย

รายงานการวิเคราะห์ผลการดำเนินงานปี 2551

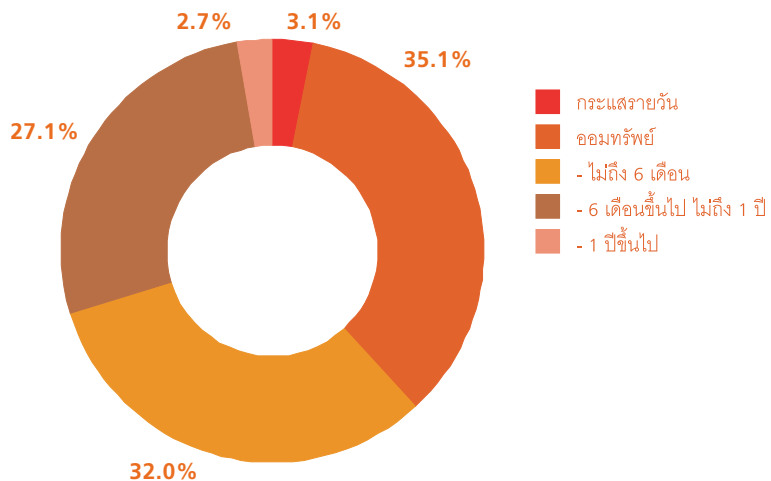
เงินฝาก

	ร้อยละของเงินฝากรวม	
	2551	2550
กระแสรายวัน	2.8	3.1
ออมทรัพย์	35.3	35.1
ประจำ	61.9	61.8
- ไม่ถึง 6 เดือน	40.4	32.0
- 6 เดือนขึ้นไป ไม่ถึง 1 ปี	14.9	27.1
- 1 ปีขึ้นไป	6.6	2.7
รวม	100.0	100.0

โครงสร้างเงินฝากปี 2551



โครงสร้างเงินฝากปี 2550



ณ วันที่ 31 ธันวาคม 2551 ธนาคารมีเงินฝากทั้งสิ้นรวมจำนวน 161,764 ล้านบาท เพิ่มขึ้นร้อยละ 3.3 จากสิ้นปี 2550 เงินฝากออมทรัพย์คิดเป็นสัดส่วนร้อยละ 35.3 ของเงินฝากรวมโดยเงินฝากประจำมีสัดส่วนร้อยละ 61.9 และส่วนที่เหลือร้อยละ 2.8 เป็นเงินฝากกระแสรายวัน อัตราส่วนเงินให้สินเชื่อต่อเงินฝากของธนาคาร เป็นร้อยละ 98.5 เมื่อสิ้นปี 2551 เทียบกับร้อยละ 94.7 เมื่อสิ้นปี 2550

เงินกองทุน

อัตราเสี่ยงเงินกองทุนต่อสินทรัพย์เสี่ยง

	2551		2550	
	ล้านบาท	ร้อยละ	ล้านบาท	ร้อยละ
กองทุนรวม	27,132	18.51	23,358	17.68
เงินกองทุนชั้นที่ 1	24,906	16.99	21,833	16.53
เงินกองทุนชั้นที่ 2 และอื่นๆ	2,226	1.52	1,525	1.15

ตามประกาศของธนาคารแห่งประเทศไทย ธนาคารได้ใช้วิธี Standardised Approach ตามเกณฑ์ Basel II ในการคำนวณเงินกองทุนต่อสินทรัพย์เสี่ยงตั้งแต่เดือนธันวาคม 2551 อัตราส่วนเงินกองทุนรวมต่อสินทรัพย์เสี่ยงของธนาคารยังคงแข็งแกร่งอยู่ที่ร้อยละ 18.51 เพิ่มขึ้นจากร้อยละ 17.68 ณ สิ้นปี 2550 โดยที่อัตราส่วนเงินกองทุนชั้นที่ 1 ต่อสินทรัพย์เสี่ยงเพิ่มขึ้นเป็นร้อยละ 16.99 ขณะที่กองทุนชั้นที่ 2 อยู่ที่ร้อยละ 1.52 ซึ่งกองทุนรวมต่อสินทรัพย์เสี่ยงและกองทุนชั้นที่ 1 ของธนาคารสูงกว่าเกณฑ์ขั้นต่ำตามข้อกำหนดของธนาคารแห่งประเทศไทย ร้อยละ 8.50 และร้อยละ 4.25 ตามลำดับ

รายงานของผู้สอบบัญชีรับอนุญาต


เสนอต่อผู้ถือหุ้นของ

ธนาคารยูโอบี จำกัด (มหาชน)

ข้าพเจ้าได้ตรวจสอบงบดุลรวม ณ วันที่ 31 ธันวาคม 2551 และ 2550 งบกำไรขาดทุนรวม งบแสดงการเปลี่ยนแปลงส่วนของผู้ถือหุ้นรวม และงบกระแสเงินสดรวมสำหรับปีสิ้นสุดวันเดียวกันของแต่ละปีของธนาคารยูโอบี จำกัด (มหาชน) และบริษัทย่อย และได้ตรวจสอบงบการเงินเฉพาะกิจการของธนาคารยูโอบี จำกัด (มหาชน) ด้วยเช่นกัน ซึ่งผู้บริหารของกิจการเป็นผู้รับผิดชอบต่อความถูกต้องและครบถ้วนของข้อมูลในงบการเงินเหล่านี้ ส่วนข้าพเจ้าเป็นผู้รับผิดชอบในการแสดงความเห็นต่องบการเงินดังกล่าวจากผลการตรวจสอบของข้าพเจ้า

ข้าพเจ้าได้ปฏิบัติตามตรวจสอบตามมาตรฐานการสอบบัญชีที่รับรองทั่วไป ซึ่งกำหนดให้ข้าพเจ้าต้องวางแผนและปฏิบัติตามเพื่อให้ได้ความเชื่อมั่นอย่างมีเหตุผลว่างบการเงินแสดงข้อมูลที่ขัดต่อข้อเท็จจริงอันเป็นสาระสำคัญหรือไม่ การตรวจสอบรวมถึงการใช้วิธีการทดสอบหลักฐานประกอบรายการทั้งที่เป็นจำนวนเงินและการเปิดเผยข้อมูลในงบการเงิน การประเมินความเหมาะสมของหลักการบัญชีที่กิจการใช้ และประมาณการเกี่ยวกับรายการทางการเงินที่เป็นสาระสำคัญ ซึ่งผู้บริหารเป็นผู้จัดทำขึ้น ตลอดจนการประเมินถึงความเหมาะสมของการแสดงรายการที่นำเสนอในงบการเงินโดยรวม ข้าพเจ้าเชื่อว่าการตรวจสอบดังกล่าวให้ข้อสรุปที่เป็นเกณฑ์อย่างเหมาะสมในการแสดงความเห็นของข้าพเจ้า

ข้าพเจ้าเห็นว่า งบการเงินข้างต้นนี้แสดงฐานะการเงิน ณ วันที่ 31 ธันวาคม 2551 และ 2550 ผลการดำเนินงาน และกระแสเงินสดสำหรับปีสิ้นสุดวันเดียวกันของแต่ละปีของธนาคารยูโอบี จำกัด (มหาชน) และบริษัทย่อย และเฉพาะของธนาคารยูโอบี จำกัด (มหาชน) โดยถูกต้องตามที่ควรในสาระสำคัญตามหลักการบัญชีที่รับรองทั่วไป



รัตนา จาละ

ผู้สอบบัญชีรับอนุญาต เลขทะเบียน 3734

บริษัท สำนักงาน เอ็นส์ท แอนด์ ยัง จำกัด

กรุงเทพฯ: 6 มีนาคม 2552

งบดุล

ณ วันที่ 31 ธันวาคม 2551 และ 2550

(หน่วย: บาท)

หมายเหตุ	งบการเงินรวม		งบการเงินเฉพาะกิจการ		
	2551	2550	2551	2550	
สินทรัพย์					
เงินสด	7	3,794,986,785	2,954,057,735	3,794,846,063	2,954,015,730
รายการระหว่างธนาคารและตลาดเงิน	8				
ในประเทศ					
มีดอกเบีย		23,264,703,131	2,297,818,660	23,184,896,900	2,285,214,398
ไม่มีดอกเบีย		1,628,419,635	1,330,904,777	1,628,308,977	1,328,584,233
ต่างประเทศ					
มีดอกเบีย		-	14,134,195,858	-	14,134,195,858
ไม่มีดอกเบีย		706,280,425	2,048,218,441	706,280,425	2,048,218,441
รวมรายการระหว่างธนาคารและตลาดเงิน-สุทธิ		25,599,403,191	19,811,137,736	25,519,486,302	19,796,212,930
หลักทรัพย์ซื้อโดยมีสัญญาขายคืน	9	-	1,200,000,000	-	1,200,000,000
เงินลงทุน	10				
เงินลงทุนชั่วคราว-สุทธิ		6,388,954,277	17,026,515,488	6,331,075,726	17,025,328,937
เงินลงทุนระยะยาว-สุทธิ		5,158,960,089	8,882,630,120	5,155,329,260	8,875,737,296
เงินลงทุนในบริษัทย่อยและบริษัทร่วม-สุทธิ	10.6	192,949,933	197,592,395	860,123,140	781,373,158
รวมเงินลงทุน-สุทธิ		11,740,864,299	26,106,738,003	12,346,528,126	26,682,439,391
เงินให้สินเชื่อและดอกเบียค้างรับ	11				
เงินให้สินเชื่อ		159,311,781,429	148,341,242,517	158,317,295,144	147,458,491,118
ดอกเบียค้างรับ		509,853,777	461,385,345	517,462,904	469,516,775
รวมเงินให้สินเชื่อและดอกเบียค้างรับ		159,821,635,206	148,802,627,862	158,834,758,048	147,928,007,893
หัก: ค่าเผื่อนี้สงสัยจะสูญ	12	(5,988,717,818)	(5,372,766,712)	(5,766,780,034)	(5,182,914,208)
หัก: ค่าเผื่อการปรับมูลค่าจาก					
การปรับโครงสร้างหนี้	13	(220,661)	(695,808)	(220,661)	(695,808)
เงินให้สินเชื่อและดอกเบียค้างรับ-สุทธิ		153,832,696,727	143,429,165,342	153,067,757,353	142,744,397,877
ทรัพย์สินรอการขาย-สุทธิ	14	8,304,127,628	10,827,358,852	8,304,127,627	10,827,358,851
ภาระของลูกค้านำจากการรับรอง		74,918,587	161,763,991	74,918,587	161,763,991
ที่ดิน อาคาร และอุปกรณ์-สุทธิ	15	3,888,592,529	4,031,990,808	3,861,579,458	3,968,328,137
กำไรที่ยังไม่เกิดขึ้นจากอนุพันธ์ทางการเงิน		7,671,803,375	1,608,548,742	7,671,803,375	1,608,548,742
สินทรัพย์ไม่มีตัวตน-สุทธิ	16	985,879,091	947,013,082	983,053,050	941,262,986
สินทรัพย์อื่น-สุทธิ	17	1,019,175,101	1,065,745,784	910,841,021	960,699,969
รวมสินทรัพย์		216,912,447,313	212,143,520,075	216,534,940,962	211,845,028,604

หมายเหตุประกอบงบการเงินเป็นส่วนหนึ่งของงบการเงินนี้

งบดุล (ต่อ)

ณ วันที่ 31 ธันวาคม 2551 และ 2550

(หน่วย: บาท)

หมายเหตุ	งบการเงินรวม		งบการเงินเฉพาะกิจการ	
	2551	2550	2551	2550
หนี้สินและส่วนของผู้ถือหุ้น				
เงินรับฝาก	19			
เงินรับฝากที่เป็นเงินบาท	160,512,391,956	155,485,386,701	160,651,469,617	155,590,323,364
เงินรับฝากที่เป็นเงินตราต่างประเทศ	1,251,650,191	1,147,444,549	1,251,650,191	1,147,444,549
รวมเงินรับฝาก	161,764,042,147	156,632,831,250	161,903,119,808	156,737,767,913
รายการระหว่างธนาคารและตลาดเงิน	20			
ในประเทศ				
มีดอกเบี้ย	7,044,567,230	8,682,290,424	7,237,873,062	8,951,156,407
ไม่มีดอกเบี้ย	127,562,565	437,484,682	127,567,310	437,489,682
ต่างประเทศ				
มีดอกเบี้ย	354,412,680	3,129,972	354,412,680	3,129,972
ไม่มีดอกเบี้ย	568,180,978	507,474,110	568,180,978	507,474,110
รวมรายการระหว่างธนาคารและตลาดเงิน	8,094,723,453	9,630,379,188	8,288,034,030	9,899,250,171
หนี้สินจ่ายคืนเมื่อทวงถาม	1,892,634,287	2,546,598,312	1,892,634,287	2,546,598,312
เงินกู้ยืม	21			
เงินกู้ยืมระยะสั้น	5,429,074,736	12,033,269,851	5,477,074,736	12,033,269,851
เงินกู้ยืมระยะยาว	1,112,821,421	1,547,387,871	1,112,821,421	1,547,387,871
รวมเงินกู้ยืม	6,541,896,157	13,580,657,722	6,589,896,157	13,580,657,722
ภาระของธนาคารจากการรับรอง	74,918,587	161,763,991	74,918,587	161,763,991
ดอกเบี้ยค้างจ่าย	908,798,100	1,299,517,145	910,925,393	1,301,572,898
ค่าใช้จ่ายค้างจ่าย	906,930,811	787,126,552	841,138,494	710,180,979
ขาดทุนที่ยังไม่เกิดขึ้นจากอนุพันธ์ทางการเงิน	6,527,889,327	1,002,705,190	6,527,889,327	1,002,705,190
ประมาณการหนี้สิน	22	1,006,962,728	1,020,319,970	1,004,562,728
หนี้สินอื่น	23	1,156,526,066	1,103,659,697	1,050,871,335
รวมหนี้สิน	188,875,321,663	187,765,559,017	189,083,990,146	187,961,077,990

หมายเหตุประกอบงบการเงินเป็นส่วนหนึ่งของงบการเงินนี้

งบดุล (ต่อ)

ณ วันที่ 31 ธันวาคม 2551 และ 2550

(หน่วย: บาท)

หมายเหตุ	งบการเงินรวม		งบการเงินเฉพาะกิจการ	
	2551	2550	2551	2550
ส่วนของผู้ถือหุ้น				
ทุนเรือนหุ้น	24			
ทุนจดทะเบียน				
หุ้นสามัญ 2,485,661,305 หุ้น				
มูลค่าหุ้นละ 10 บาท (31 ธันวาคม 2550:				
หุ้นสามัญ 8,217,062,166 หุ้น				
มูลค่าหุ้นละ 10 บาท)				
		24,856,613,050	24,856,613,050	82,170,621,660
ทุนที่ออกจำหน่าย และชำระเต็มมูลค่าแล้ว				
หุ้นสามัญ 2,485,661,305 หุ้น				
มูลค่าหุ้นละ 10 บาท (31 ธันวาคม 2550:				
หุ้นสามัญ 8,217,062,166 หุ้น				
มูลค่าหุ้นละ 10 บาท)				
		24,856,613,050	24,856,613,050	82,170,621,660
ส่วนต่ำกว่ามูลค่าหุ้น		- (25,661,349,235)	- (25,661,349,235)	
ส่วนเกินทุนจากการตีราคาสินทรัพย์ถาวร		1,053,594,075	1,060,402,698	1,053,594,075
ส่วนเกินทุนจากการเปลี่ยนแปลงมูลค่าเงินลงทุน	10.3	275,519,080	251,975,386	290,346,497
กำไร (ขาดทุน) สะสม				
จัดสรรแล้ว				
สำรองตามกฎหมาย	25	65,000,000	367,591,201	65,000,000
สำรองอื่นๆ	26	-	72,000,000	-
ยังไม่ได้จัดสรร (ขาดทุน)		1,756,718,378	(33,910,602,074)	1,185,397,194
รวมส่วนของผู้ถือหุ้นของธนาคาร		28,007,444,583	24,350,639,636	27,450,950,816
ส่วนของผู้ถือหุ้นส่วนน้อย		29,681,067	27,321,422	-
รวมส่วนของผู้ถือหุ้น		28,037,125,650	24,377,961,058	27,450,950,816
รวมหนี้สินและส่วนของผู้ถือหุ้น		216,912,447,313	212,143,520,075	216,534,940,962


หมายเหตุประกอบงบการเงินเป็นส่วนหนึ่งของงบการเงินนี้

งบดุล (ต่อ)


ณ วันที่ 31 ธันวาคม 2551 และ 2550

(หน่วย: บาท)

หมายเหตุ	งบการเงินรวม		งบการเงินเฉพาะกิจการ	
	2551	2550	2551	2550
รายการนอกงบดุล - ภาระผูกพันทั้งสิ้น				
30.1				
การรับอวัลต์เงินและการค้าประกัน				
การกู้ยืมเงิน	1,696,926,721	962,428,681	1,696,926,721	962,428,681
ภาระตามตั๋วแลกเงินค่าสินค้าเข้า				
ที่ยังไม่ครบกำหนด	1,114,260,877	1,368,606,270	1,114,260,877	1,368,606,270
เล็ดเตอร์ออฟเครดิต	1,509,405,807	3,732,541,640	1,509,405,807	3,732,541,640
ภาระผูกพันอื่น	286,028,624,527	192,779,867,660	286,028,624,527	192,779,867,660



(หว่าง คิม ชุง)
กรรมการผู้จัดการใหญ่




(ดี เตียยง)
กรรมการรองกรรมการผู้จัดการใหญ่

งบกำไรขาดทุน

สำหรับปีสิ้นสุดวันที่ 31 ธันวาคม 2551 และ 2550

(หน่วย: บาท)

หมายเหตุ	งบการเงินรวม		งบการเงินเฉพาะกิจการ	
	2551	2550	2551	2550
รายได้ดอกเบี้ยและเงินปันผล				
เงินให้สินเชื่อ	10,003,334,470	9,266,905,246	10,076,482,649	9,341,968,553
รายการระหว่างธนาคารและตลาดเงิน	571,077,089	1,530,210,910	568,406,849	1,529,394,346
การให้เช่าซื้อและสัญญาเช่าการเงิน	176,256,488	192,095,593	-	-
เงินลงทุน	816,200,529	751,500,209	814,250,607	758,513,729
รวมรายได้ดอกเบี้ยและเงินปันผล	11,566,868,576	11,740,711,958	11,459,140,105	11,629,876,628
ค่าใช้จ่ายดอกเบี้ย				
เงินฝาก	3,579,880,625	4,747,464,404	3,582,061,612	4,750,329,899
รายการระหว่างธนาคารและตลาดเงิน	244,223,647	196,925,974	248,472,997	198,739,403
เงินกู้ยืมระยะสั้น	108,286,454	83,525,928	108,872,314	83,906,065
เงินกู้ยืมระยะยาว	36,220,447	46,308,097	36,220,447	46,308,097
รวมค่าใช้จ่ายดอกเบี้ย	3,968,611,173	5,074,224,403	3,975,627,370	5,079,283,464
รายได้ดอกเบี้ยและเงินปันผล-สุทธิ	7,598,257,403	6,666,487,555	7,483,512,735	6,550,593,164
หนี้สูญและหนี้สงสัยจะสูญ	(1,329,078,162)	(2,343,359,857)	(1,292,881,790)	(2,282,374,827)
รายได้ดอกเบี้ยและเงินปันผล-สุทธิ	6,269,179,241	4,323,127,698	6,190,630,945	4,268,218,337
รายได้ที่มีใช้ดอกเบี้ย				
กำไรจากเงินลงทุน	28 146,216,691	134,963,895	146,216,691	132,713,895
ส่วนแบ่งกำไร (ขาดทุน) จากเงินลงทุน				
ตามวิธีส่วนได้เสีย	16,673,188	(12,590,624)	-	-
ค่าธรรมเนียมและบริการ				
การรับรอง รับอาวัล และค่าประกัน	11,123,897	10,289,200	11,123,897	10,289,200
อื่น ๆ	1,873,601,217	1,845,215,572	1,601,754,384	1,556,253,002
กำไรจากการบริวาร	580,619,401	189,897,684	580,488,149	189,897,700
รายได้ค่าเช่า	118,042,235	165,436,562	89,553,273	99,429,932
รายได้อื่น	86,769,526	123,573,141	33,936,874	49,090,428
รวมรายได้ที่มีใช้ดอกเบี้ย	2,833,046,155	2,456,785,430	2,463,073,268	2,037,674,157

หมายเหตุประกอบงบการเงินเป็นส่วนหนึ่งของงบการเงินนี้

งบกำไรขาดทุน (ต่อ)

สำหรับปีสิ้นสุดวันที่ 31 ธันวาคม 2551 และ 2550

(หน่วย: บาท)

หมายเหตุ	งบการเงินรวม		งบการเงินเฉพาะกิจการ	
	2551	2550	2551	2550
ค่าใช้จ่ายที่มีโชคกเบี้ย				
ค่าใช้จ่ายเกี่ยวกับพนักงาน	2,899,813,315	2,679,885,831	2,741,815,419	2,533,993,156
ค่าใช้จ่ายเกี่ยวกับอาคารสถานที่และอุปกรณ์	1,215,177,583	1,204,031,354	1,174,790,006	1,120,402,101
ค่าภาษีอากร	411,341,295	434,123,002	410,212,512	432,858,220
ค่าธรรมเนียมและบริการ	863,201,435	715,083,089	832,741,129	652,236,395
ค่าตอบแทนกรรมการ	34 8,715,000	8,625,000	8,550,000	8,460,000
เงินจ่ายเข้ากองทุนเพื่อการฟื้นฟูฯ และพัฒนาระบบสถาบันการเงิน/ กองทุนคุ้มครองเงินฝาก	641,141,651	651,490,072	641,141,651	651,490,073
ขาดทุนจากทรัพย์สินรอการขาย	29 103,116,113	252,478,510	105,766,919	252,545,398
ค่าใช้จ่ายอื่น	863,152,778	888,329,479	804,419,603	835,068,387
รวมค่าใช้จ่ายที่มีโชคกเบี้ย	7,005,659,170	6,834,046,337	6,719,437,239	6,487,053,730
กำไร (ขาดทุน) ก่อนภาษีเงินได้	2,096,566,226	(54,133,209)	1,934,266,974	(181,161,236)
ภาษีเงินได้	35 726,887,418	37,842,695	675,000,000	-
กำไร (ขาดทุน) สุทธิสำหรับปี	1,369,678,808	(91,975,904)	1,259,266,974	(181,161,236)
การแบ่งปันกำไร (ขาดทุน) สุทธิ				
ส่วนที่เป็นของผู้ถือหุ้นธนาคาร	1,373,569,163	(88,648,109)	1,259,266,974	(181,161,236)
ส่วนที่เป็นของผู้ถือหุ้นส่วนน้อยของบริษัทย่อย	(3,890,355)	(3,327,795)		
	1,369,678,808	(91,975,904)		
กำไร (ขาดทุน) ต่อหุ้น	36			
กำไร (ขาดทุน) สุทธิส่วนที่เป็นของผู้ถือหุ้น ของธนาคาร	0.56	(0.04)	0.52	(0.08)
จำนวนหุ้นสามัญถัวเฉลี่ยถ่วงน้ำหนัก (หุ้น)	2,438,738,737	2,259,692,096	2,438,738,737	2,259,692,096

หมายเหตุประกอบงบการเงินเป็นส่วนหนึ่งของงบการเงินนี้

งบแสดงการเปลี่ยนแปลงในส่วนของผู้ถือหุ้น

สำหรับปีสิ้นสุดวันที่ 31 ธันวาคม 2551 และ 2550

(หน่วย: บาท)

	งบการเงินรวม						ส่วนของผู้ถือหุ้น	
	ทุนที่ออกและชำระแล้ว	ส่วนต่อกว่ามูลค่าหุ้น	ส่วนเกินทุนจากการตีราคาสิทธิการ	ส่วนเกินทุนจากการเปลี่ยนแปลงมูลค่าเงินลงทุน	กำไร (ขาดทุน) สะสม	กำไร (ขาดทุน) สะสม	กำไร (ขาดทุน) สะสม	รวม
ยอดคงเหลือ ณ วันที่ 1 มกราคม 2550	82,170,621,660	(25,661,349,235)	1,056,108,003	96,007,816	439,591,201	(33,845,763,070)	24,399,217	24,279,615,592
ส่วนเกินทุนจากการตีราคาสิทธิการ	-	-	28,103,800	-	-	-	-	28,103,800
ตัดจำหน่ายส่วนเกินทุนจากการตีราคาสิทธิการ	-	-	(23,809,105)	-	-	23,809,105	-	-
ส่วนเกินทุนจากการเปลี่ยนแปลงมูลค่าเงินลงทุน	-	-	-	155,967,570	-	-	-	155,967,570
รายได้และค่าใช้จ่ายที่รับในส่วนของผู้อถือหุ้น	-	-	4,294,695	155,967,570	-	23,809,105	-	184,071,370
ขาดทุนสุทธิสำหรับปี	-	-	-	-	-	(88,648,109)	(3,327,795)	(91,975,904)
รวมรายได้ (ค่าใช้จ่าย) ทั้งหมดที่รับสำหรับปี	-	-	4,294,695	155,967,570	-	(64,839,004)	(3,327,795)	92,095,466
ส่วนของผู้ถือหุ้นส่วนน้อยของบริษัทย่อย	-	-	-	-	-	-	6,250,000	6,250,000
ยอดคงเหลือ ณ วันที่ 31 ธันวาคม 2550	82,170,621,660	(25,661,349,235)	1,060,402,698	251,975,386	439,591,201	(33,910,602,074)	27,321,422	24,377,961,058
ยอดคงเหลือ ณ วันที่ 1 มกราคม 2551	82,170,621,660	(25,661,349,235)	1,060,402,698	251,975,386	439,591,201	(33,910,602,074)	27,321,422	24,377,961,058
ตัดจำหน่ายส่วนเกินทุนจากการตีราคาสิทธิการ	-	-	(6,808,623)	-	-	6,808,623	-	-
ส่วนเกินทุนจากการเปลี่ยนแปลง	-	-	-	23,543,694	-	-	-	23,543,694
มูลค่าเงินลงทุนเพิ่มขึ้น	-	-	(6,808,623)	23,543,694	-	6,808,623	-	23,543,694
รายได้และค่าใช้จ่ายที่รับในส่วนของผู้ถือหุ้น	-	-	-	-	-	1,373,569,163	(3,890,355)	1,369,678,808
กำไร (ขาดทุน) สุทธิสำหรับปี	-	-	(6,808,623)	23,543,694	-	1,380,377,786	(3,890,355)	1,393,222,502
รวมรายได้ (ค่าใช้จ่าย) ทั้งหมดที่รับสำหรับปี	(59,573,700,700)	25,661,349,235	-	-	-	33,912,351,465	-	-
ทุนจดทะเบียนลดลง (หมายเหตุข้อ 24)	2,259,692,090	-	-	-	-	-	-	2,259,692,090
ทุนจดทะเบียนเพิ่มขึ้น (หมายเหตุข้อ 24)	-	-	-	-	(439,591,201)	439,591,201	-	-
โอนเงินทุนสำรองเพื่อผลประโยชน์	-	-	-	-	65,000,000	(65,000,000)	-	-
ขาดทุนสะสม (หมายเหตุข้อ 24)	-	-	-	-	-	-	-	-
โอนกำไรสะสมที่ยังไม่ได้จัดสรรเป็น	-	-	-	-	-	-	-	-
สำรองตามกฎหมาย	-	-	-	-	-	-	6,250,000	6,250,000
ส่วนของผู้ถือหุ้นส่วนน้อยของบริษัทย่อย	-	-	-	-	-	-	29,681,067	29,681,067
ยอดคงเหลือ ณ วันที่ 31 ธันวาคม 2551	24,856,613,050	-	1,053,594,075	275,519,080	65,000,000	1,756,718,378	29,681,067	28,037,125,650

หมายเหตุประกอบงบการเงินเป็นส่วนหนึ่งของงบการเงินนี้

งบแสดงการเปลี่ยนแปลงในส่วนของผู้ถือหุ้น

สำหรับปีสิ้นสุดวันที่ 31 ธันวาคม 2551 และ 2550

	งบการเงินเฉพาะกิจการ						(หน่วย: บาท)
	ส่วนเกินทุน		ส่วนเกินทุนจาก		กำไร (ขาดทุน) สะสม		
	ส่วนต่อกว่า	จากการตีราคา	การเปลี่ยนแปลง	กำไร (ขาดทุน) สะสม	กำไร (ขาดทุน) สะสม	รวม	
ยอดคงเหลือ ณ วันที่ 1 มกราคม 2550	ส่วนต่อกว่า	จากการตีราคา	การเปลี่ยนแปลง	กำไร (ขาดทุน) สะสม	กำไร (ขาดทุน) สะสม	รวม	
ส่วนเกินทุนจากการตีราคาสินทรัพย์เพิ่มขึ้น	มูลค่าหุ้น	สินทรัพย์ถาวร	มูลค่าเงินลงทุน	ยังไม่ได้จัดสรร			
ตัดจำหน่ายส่วนเกินทุนจากการตีราคาสินทรัพย์ถาวร	82,170,621,660	1,056,108,003	90,424,490	439,591,201	(34,210,268,938)	23,885,127,181	
ส่วนเกินทุนจากการเปลี่ยนแปลงมูลค่าเงินลงทุนเพิ่มขึ้น	-	28,103,800	-	-	-	28,103,800	
รายได้และค่าใช้จ่ายที่รับรู้ในส่วนของผู้ถือหุ้น	-	(23,809,105)	-	-	23,809,105	-	
ขาดทุนสุทธิสำหรับปี	-	-	151,880,869	-	-	151,880,869	
รวมรายได้ (ค่าใช้จ่าย) ทั้งสิ้นที่รับรู้สำหรับปี	-	4,294,695	151,880,869	-	23,809,105	179,984,669	
ยอดคงเหลือ ณ วันที่ 31 ธันวาคม 2550	82,170,621,660	1,060,402,698	242,305,359	439,591,201	(34,367,621,069)	23,883,950,614	
ยอดคงเหลือ ณ วันที่ 1 มกราคม 2551	82,170,621,660	1,060,402,698	242,305,359	439,591,201	(34,367,621,069)	23,883,950,614	
ตัดจำหน่ายส่วนเกินทุนจากการตีราคาสินทรัพย์ถาวร	-	(6,808,623)	-	-	6,808,623	-	
ส่วนเกินทุนจากการเปลี่ยนแปลงมูลค่าเงินลงทุนเพิ่มขึ้น	-	-	48,041,138	-	-	48,041,138	
รายได้และค่าใช้จ่ายที่รับรู้ในส่วนของผู้ถือหุ้น	-	(6,808,623)	48,041,138	-	6,808,623	48,041,138	
กำไรสุทธิสำหรับปี	-	-	-	-	1,259,266,974	1,259,266,974	
รวมรายได้ (ค่าใช้จ่าย) ทั้งสิ้นที่รับรู้สำหรับปี	(59,573,700,700)	25,661,349,235	48,041,138	-	1,266,075,597	1,307,308,112	
ทุนจดทะเบียนลดลง (หมายเหตุข้อ 24)	2,259,692,090	-	-	-	-	-	
ทุนจดทะเบียนเพิ่มขึ้น (หมายเหตุข้อ 24)	-	-	-	-	33,912,351,465	-	
โอนเงินทุนสำรองเพื่อชดเชยผลขาดทุนสะสม (หมายเหตุข้อ 24)	-	-	-	(439,591,201)	439,591,201	-	
โอนกำไรสะสมที่ยังไม่ได้จัดสรรเป็นสำรองตามกฎหมาย	-	-	-	65,000,000	(65,000,000)	-	
ยอดคงเหลือ ณ วันที่ 31 ธันวาคม 2551	24,856,613,050	1,053,594,075	290,346,497	65,000,000	1,185,397,194	27,450,950,816	

หมายเหตุประกอบงบการเงินเป็นส่วนหนึ่งของงบการเงินนี้

งบกระแสเงินสด

สำหรับปีสิ้นสุดวันที่ 31 ธันวาคม 2551 และ 2550

(หน่วย: บาท)

	งบการเงินรวม		งบการเงินเฉพาะกิจการ	
	2551	2550	2551	2550
กระแสเงินสดจากกิจกรรมดำเนินงาน				
กำไร (ขาดทุน) สุทธิก่อนภาษีเงินได้นิติบุคคล	2,096,566,226	(54,133,209)	1,934,266,974	(181,161,236)
รายการปรับกระทบกำไร (ขาดทุน) สุทธิ				
เป็นเงินสดรับ (จ่าย) จากกิจกรรมดำเนินงาน				
ส่วนแบ่ง (กำไร) ขาดทุนจากเงินลงทุน				
ตามวิธีส่วนได้เสีย	(16,673,188)	12,590,624	-	-
ค่าเสื่อมราคา	386,019,684	431,152,113	357,063,571	365,570,022
รายจ่ายตัดบัญชีและขาดทุน				
จากการตัดจำหน่ายสินทรัพย์	121,017,820	117,242,595	117,716,316	116,758,232
ค่าความนิยมตัดจำหน่าย	-	1,654,767	-	-
(กำไร) ขาดทุนจากการตีราคาเงินลงทุน	(14,686,268)	7,726,160	(14,686,268)	7,726,160
ขาดทุนจากการด้อยค่าเงินลงทุน	89,724,274	1,367,101	89,724,274	16,367,101
หนี้สูญและหนี้สงสัยจะสูญ				
- เงินให้สินเชื่อและดอกเบี้ยค้างรับ	1,783,446,613	2,769,873,586	1,743,421,594	2,707,873,585
ขาดทุนจากการด้อยค่าของสินทรัพย์อื่น	-	14,520,296	-	14,520,296
รายได้ดอกเบี้ยรับจากการตัดบัญชีค่าเผื่อ				
การปรับมูลค่าจากการปรับโครงสร้างหนี้	(475,147)	(811,304)	(475,147)	(811,304)
ขาดทุนจากการด้อยค่าของทรัพย์สินรอการขาย	366,000,000	300,000,000	366,000,000	300,000,000
กำไรจากการจำหน่ายเงินลงทุน	(182,046,392)	(26,563,410)	(182,046,392)	(39,313,410)
กำไร (ขาดทุน) จากการขายสินทรัพย์ถาวร	(38,739,666)	(75,259,823)	5,294,098	(9,217,584)
กำไรจากการแปลงค่าเงินตราต่างประเทศ	(894,530,560)	(489,947,202)	(894,530,560)	(489,947,202)
รายได้ค้างรับอื่นลดลง	10,280,429	67,567,226	10,852,833	67,300,487
ประมาณการหนี้สินเพิ่มขึ้น	(13,357,242)	98,351,688	(15,757,242)	98,351,688
ค่าใช้จ่ายค้างจ่ายอื่นเพิ่มขึ้น	119,804,259	69,816,409	130,957,515	49,329,378
	3,812,350,842	3,245,147,617	3,647,801,566	3,023,346,213
รายได้ดอกเบี้ยและเงินปันผล-สุทธิ	(7,598,257,403)	(6,666,487,555)	(7,483,512,735)	(6,550,593,164)
เงินสดรับดอกเบี้ยและเงินปันผล	11,501,469,441	11,529,664,940	11,394,840,452	11,417,830,837
เงินสดจ่ายดอกเบี้ย	(4,279,921,355)	(4,435,658,720)	(4,286,866,011)	(4,438,898,029)
เงินสดจ่ายภาษีเงินได้	(427,935,143)	(68,077,048)	(378,238,116)	(41,480,916)
กำไรสุทธิจากการดำเนินงานก่อนการเปลี่ยนแปลง				
ในสินทรัพย์และหนี้สินดำเนินงาน	3,007,706,382	3,604,589,234	2,894,025,156	3,410,204,941

หมายเหตุประกอบงบการเงินเป็นส่วนหนึ่งของงบการเงินนี้

งบกระแสเงินสด (ต่อ)

สำหรับปีสิ้นสุดวันที่ 31 ธันวาคม 2551 และ 2550

(หน่วย: บาท)

	งบการเงินรวม		งบการเงินเฉพาะกิจการ	
	2551	2550	2551	2550
สินทรัพย์ดำเนินงาน (เพิ่มขึ้น) ลดลง				
รายการระหว่างธนาคารและตลาดเงิน	(6,787,728,153)	(12,095,650,735)	(6,723,885,652)	(12,132,730,572)
หลักทรัพย์ซื้อโดยมีสัญญาขายคืน	1,200,000,000	390,000,000	1,200,000,000	390,000,000
เงินลงทุนในหลักทรัพย์เพื่อค้า	11,395,609,193	(12,100,392,067)	11,395,609,192	(12,100,392,067)
เงินให้สินเชื่อ	(11,987,564,791)	(180,296,729)	(11,860,966,480)	(130,129,555)
ทรัพย์สินรอการขาย	2,275,501,228	1,430,345,747	2,268,577,542	1,408,432,554
สินทรัพย์อื่น	635,371,523	442,563,050	636,111,601	483,992,077
หนี้สินดำเนินงานเพิ่มขึ้น (ลดลง)				
เงินฝาก	5,101,171,875	7,292,709,333	5,135,312,874	7,339,904,604
รายการระหว่างธนาคารและตลาดเงิน	(1,608,098,253)	3,077,246,429	(1,683,658,659)	3,386,907,674
หนี้สินจ่ายคืนเมื่อทวงถาม	(653,341,132)	730,633,718	(653,341,132)	730,633,718
เงินกู้ยืมระยะสั้น	(6,637,911,823)	9,790,315,198	(6,589,911,823)	9,740,315,198
หนี้สินอื่น	(713,035,436)	(823,856,911)	(711,770,111)	(850,430,358)
เงินสดสุทธิได้มาจาก (ใช้ไปใน) กิจกรรมดำเนินงาน	(4,772,319,387)	1,558,206,267	(4,693,897,492)	1,676,708,214
กระแสเงินสดจากกิจกรรมลงทุน				
เงินสดรับจากการจำหน่ายเงินลงทุน	38,754,306,221	27,102,234,529	38,754,306,221	27,096,380,038
เงินสดจ่ายเพื่อซื้อเงินลงทุน	(34,571,230,036)	(30,413,259,246)	(34,593,368,218)	(30,432,009,245)
เงินปันผลรับจากเงินลงทุนในบริษัทร่วม	-	7,132,270	-	-
เงินสดรับจากการจำหน่ายที่ดิน อาคาร และอุปกรณ์	60,063,634	125,387,460	5,046,225	9,449,397
เงินสดจ่ายในการซื้อสินทรัพย์ถาวร	(264,737,419)	(519,964,606)	(260,655,216)	(486,565,470)
เงินสดจ่ายในการซื้อสินทรัพย์ไม่มีตัวตน	(160,309,156)	(262,641,776)	(159,506,380)	(260,501,148)
เงินสดสุทธิได้มาจาก (ใช้ไปใน) กิจกรรมลงทุน	3,818,093,244	(3,961,111,369)	3,745,822,632	(4,073,246,428)

หมายเหตุประกอบงบการเงินเป็นส่วนหนึ่งของงบการเงินนี้

งบกระแสเงินสด (ต่อ)

สำหรับปีสิ้นสุดวันที่ 31 ธันวาคม 2551 และ 2550

(หน่วย: บาท)

	งบการเงินรวม		งบการเงินเฉพาะกิจการ	
	2551	2550	2551	2550
กระแสเงินสดจากกิจกรรมจัดหาเงิน				
เงินสดรับจากการเรียกชำระหนี้เพิ่มของบริษัทย่อย				
จากผู้ถือหุ้นส่วนน้อย	6,250,000	6,250,000	-	-
เงินกู้ยืมระยะยาวเพิ่มขึ้น (ลดลง)	(470,786,897)	1,485,909,775	(470,786,897)	1,485,909,775
เงินสดรับจากการเพิ่มทุน	2,259,692,090	-	2,259,692,090	-
เงินสดสุทธิได้มาจากกิจกรรมจัดหาเงิน	1,795,155,193	1,492,159,775	1,788,905,193	1,485,909,775
เงินสดเพิ่มขึ้น (ลดลง) สุทธิ	840,929,050	(910,745,327)	840,830,333	(910,628,439)
เงินสด ณ วันที่ 1 มกราคม	2,954,057,735	3,864,803,062	2,954,015,730	3,864,644,169
เงินสด ณ วันที่ 31 ธันวาคม	3,794,986,785	2,954,057,735	3,794,846,063	2,954,015,730
ข้อมูลเพิ่มเติมกระแสเงินสด				
รายการที่มีใช้เงินสด				
รับโอนทรัพย์สินรอการขายจากลูกหนี้เพื่อชำระหนี้	118,270,004	460,289,124	111,346,318	438,375,932

หมายเหตุประกอบงบการเงินเป็นส่วนหนึ่งของงบการเงินนี้

หมายเหตุประกอบงบการเงินรวม

สำหรับปีสิ้นสุดวันที่ 31 ธันวาคม 2551 และ 2550

1. ข้อมูลทั่วไป

1.1 ข้อมูลทั่วไปของธนาคาร

ธนาคารยูโอบี จำกัด (มหาชน) (ซึ่งต่อไปนี้จะเรียกว่า “ธนาคาร”) เป็นบริษัทมหาชนจำกัดตามกฎหมายไทย สำนักงานใหญ่ตั้งอยู่ที่ 191 ถนนสาทรใต้ เขตสาทร กรุงเทพมหานคร ธนาคารประกอบธุรกิจการธนาคารพาณิชย์ โดย ณ วันที่ 31 ธันวาคม 2551 ธนาคารมีสาขาอยู่ทั่วทุกภูมิภาคในประเทศไทย 151 สาขา (2550: 152 สาขา) และในต่างประเทศ 1 สาขา (2550: 1 สาขา) โดยมีผู้ถือหุ้นรายใหญ่คือ ธนาคารยูไนเต็ด โอเวอร์ซีส์ จำกัด ซึ่งเป็นบริษัทที่จดทะเบียนในประเทศไทยสิงคโปร์

1.2 วิกฤตการณ์ทางเศรษฐกิจ

วิกฤตการณ์ทางการเงินที่เกิดขึ้นในประเทศสหรัฐอเมริกาในช่วงปีที่ผ่านมาได้ส่งผลกระทบต่อสภาวะเศรษฐกิจโลกอย่างรุนแรง โดยจะเห็นได้จากการลดลงอย่างมากของราคาหุ้นทั่วโลก ภาวะการตึงตัวของตลาดสินเชื่อรวมทั้งการกีดกันระหว่างธนาคาร การล้มละลายของสถาบันการเงินขนาดใหญ่ และความเชื่อมั่นของผู้บริโภคที่ลดลง วิกฤตการณ์ดังกล่าวได้ส่งผลกระทบต่ออย่างเป็นสาระสำคัญต่อแผนการดำเนินธุรกิจและการเงินรวมถึงมูลค่าของสินทรัพย์ของผู้ประกอบการในประเทศไทยเป็นจำนวนมาก ถึงแม้ว่ารัฐบาลของประเทศต่างๆ ได้ใช้ความพยายามในการที่จะแก้ไขปัญหาเหล่านี้ แต่ยังคงมีความไม่แน่นอนว่าสภาวะเศรษฐกิจของโลกจะกลับคืนสู่สภาวะปกติเมื่อใด งบการเงินนี้จัดทำบนพื้นฐานข้อเท็จจริงของสภาวะเศรษฐกิจที่เป็นอยู่ในปัจจุบัน และประมาณการและข้อสมมติฐานต่างๆ ที่ธนาคารฯ พิจารณาแล้วว่าเหมาะสมในสถานการณ์ปัจจุบัน

2. เกณฑ์ในการจัดทำงบการเงิน

งบการเงินนี้จัดทำขึ้นตามมาตรฐานบัญชีที่กำหนดในพระราชบัญญัติวิชาชีพบัญชี พ.ศ. 2547 และการแสดงรายการในงบการเงินได้ทำขึ้นเพื่อให้เป็นไปตามข้อกำหนดของประกาศธนาคารแห่งประเทศไทย เรื่อง การจัดทำและการประกาศงบการเงินของธนาคารพาณิชย์ และบริษัทโฮลดิ้งที่เป็นบริษัทแม่ของกลุ่มธุรกิจทางการเงิน ลงวันที่ 3 สิงหาคม 2551

งบการเงินฉบับภาษาไทยเป็นงบการเงินฉบับที่ธนาคารฯ ใช้เป็นทางการตามกฎหมาย งบการเงินฉบับภาษาอังกฤษแปลมาจากงบการเงินฉบับภาษาไทยดังกล่าว

งบการเงินนี้ได้จัดทำขึ้นโดยใช้เกณฑ์ราคาทุนเดิมวันแต่จะได้เปิดเผยเป็นอย่างอื่นในนโยบายการบัญชี

3. เกณฑ์ในการจัดหางบการเงินรวม

- ก) งบการเงินรวมนี้จัดทำขึ้นโดยรวมงบการเงินของธนาคารยูโอบี จำกัด (มหาชน) (ซึ่งต่อไปนี้จะเรียกว่า “ธนาคาร”) และบริษัทย่อย (ซึ่งต่อไปนี้จะเรียกว่า “บริษัทย่อย”) ดังต่อไปนี้

ประเภทธุรกิจ	จัดตั้งขึ้น ในประเทศ	อัตราของการถือหุ้น		ร้อยละของสินทรัพย์		ร้อยละของรายได้		
		ร้อยละ		ที่รวมอยู่ใน		ที่รวมอยู่ใน		
		ณ วันที่ 31 ธันวาคม 2551	2550	ณ วันที่ 31 ธันวาคม 2551	2550	รายได้รวมสำหรับปี	สิ้นสุดวันที่ 31 ธันวาคม 2551	2550
บริษัทย่อย								
บจก. ยูโอบี ลีสซิ่ง (ไทย)	ลีสซิ่ง	ประเทศไทย	99.99	99.99	1.26	1.27	2.04	2.61
บลจ. ยูโอบี (ไทย) จำกัด	จัดการ	ประเทศไทย	99.99	99.99	0.08	0.03	2.46	3.00
กองทุนรวม								
บจก. ยูโอบี บูลเลียน	นายหน้าซื้อขาย	ประเทศไทย	75.00	75.00	0.01	0.02	0.03	0.01
แอนด์ ฟิวเจอร์ (ไทย)	สัญญาซื้อขาย							
ล่วงหน้า								
บจก. ยูโอบี เซอร์วิสเซล	ติดตาม	ประเทศไทย	99.99	-	-	-	-	-
ทางถาวร								
บริษัทย่อยที่ไม่รวมในงบการเงินรวม								
บมจ. ยูโอบี รัตนสิน	อยู่ระหว่าง	ประเทศไทย	99.99	99.99	-	-	-	-
ชำระบัญชี								

- ข) บริษัทย่อย หมายถึง กิจกรรมที่ธนาคารมีอำนาจควบคุมในการกำหนดนโยบายทางการเงิน และการดำเนินงานของกิจการนั้นได้ ธนาคารนำงบการเงินของบริษัทย่อยมารวมในการจัดหางบการเงินรวมนับตั้งแต่วันที่ได้มา (วันที่ธนาคารมีอำนาจในการควบคุมบริษัทย่อย) จนถึงวันที่ธนาคารสิ้นสุดการควบคุมบริษัทย่อยนั้น ยอดคงค้างระหว่างธนาคาร และบริษัทย่อย รายการค้าระหว่างกันที่มีสาระสำคัญ รวมทั้งยอดคงเหลือในเงินลงทุนในบริษัทย่อยและทุนเรือนหุ้นของบริษัทย่อยได้ถูกตัดออกจากงบการเงินรวมนี้แล้ว
- ค) งบการเงินรวมสำหรับปีสิ้นสุดวันที่ 31 ธันวาคม 2551 และ 2550 ไม่ได้รวมงบการเงินของบริษัทย่อยแห่งหนึ่งคือ บริษัท ยูโอบี รัตนสิน จำกัด (มหาชน) เนื่องจากบริษัทย่อยดังกล่าวได้จดทะเบียนเลิกกิจการกับกระทรวงพาณิชย์แล้วและอยู่ระหว่างชำระบัญชี
- ง) งบการเงินของบริษัทย่อยจัดทำขึ้นโดยมีรอบระยะเวลาบัญชีและใช้นโยบายการบัญชีที่สำคัญเช่นเดียวกับของธนาคาร
- จ) งบการเงินข้างต้นได้รวมรายการบัญชีของสาขาธนาคารทั้งหมด โดยได้ตัดรายการระหว่างกันและยอดคงเหลือที่เป็นสาระสำคัญระหว่างกันออกแล้ว
- ฉ) ในกรณีที่ธนาคารได้หุ้นมาจากการปรับโครงสร้างหนี้ถึงแม้ว่าการได้มาดังกล่าวจะทำให้ธนาคารถือหุ้นเกินกว่าอัตราร้อยละ 20 หรือร้อยละ 50 ธนาคารจะไม่ถือเงินลงทุนดังกล่าวเป็นเงินลงทุนในบริษัทร่วมหรือบริษัทย่อย ตามลำดับ เนื่องจากธนาคารมีความตั้งใจที่จะถือเงินลงทุนดังกล่าวเป็นการชั่วคราว
- ช) ในกรณีที่ธนาคารถือเงินลงทุนในหน่วยลงทุนในสัดส่วนที่เกินกว่าร้อยละ 50 ของหน่วยลงทุนที่ออกจำหน่าย ธนาคารมิได้นำกองทุนดังกล่าวมารวมในการจัดหางบการเงินรวมเนื่องจากธนาคารไม่มีอำนาจควบคุมในการกำหนดนโยบายทางการเงินและการดำเนินงานของกองทุนเหล่านั้น

- ข) ธนาคารได้จัดทำงบการเงินเฉพาะกิจการเพื่อประโยชน์ต่อสาธารณะ ซึ่งแสดงเงินลงทุนในบริษัทย่อย และบริษัทร่วมตามวิธีราคาทุน
- ฅ) ส่วนของผู้ถือหุ้นส่วนน้อยคือจำนวนกำไรหรือขาดทุนและสินทรัพย์สุทธิของบริษัทย่อยส่วนที่ไม่ได้เป็นของธนาคารและแสดงเป็นรายการแยกต่างหากในงบกำไรขาดทุนรวมและส่วนของผู้ถือหุ้นในงบดุลรวม

4. การประกาศใช้มาตรฐานการบัญชีใหม่

4.1 มาตรฐานการบัญชีที่มีผลบังคับใช้ในปัจจุบัน

สภาวิชาชีพบัญชีได้ออกประกาศสภาวิชาชีพบัญชี ฉบับที่ 9/2550 ฉบับที่ 38/2550 และฉบับที่ 62/2550 เกี่ยวกับมาตรฐานการบัญชี โดยให้ใช้มาตรฐานการบัญชีใหม่ดังต่อไปนี้

ฉบับที่ 25 (ปรับปรุง 2550)	งบกระแสเงินสด
ฉบับที่ 29 (ปรับปรุง 2550)	สัญญาเช่า
ฉบับที่ 31 (ปรับปรุง 2550)	สินค้าคงเหลือ
ฉบับที่ 33 (ปรับปรุง 2550)	ต้นทุนการกู้ยืม
ฉบับที่ 35 (ปรับปรุง 2550)	การนำเสนอของงบการเงิน
ฉบับที่ 39 (ปรับปรุง 2550)	นโยบายการบัญชี การเปลี่ยนแปลงประมาณการทางบัญชีและข้อผิดพลาด
ฉบับที่ 41 (ปรับปรุง 2550)	งบการเงินระหว่างกาล
ฉบับที่ 43 (ปรับปรุง 2550)	การรวมธุรกิจ
ฉบับที่ 49 (ปรับปรุง 2550)	สัญญาก่อสร้าง
ฉบับที่ 51	สินทรัพย์ไม่มีตัวตน

มาตรฐานการบัญชีข้างต้นปฏิบัติกับงบการเงินสำหรับรอบระยะเวลาบัญชีที่เริ่มในหรือหลังวันที่ 1 มกราคม 2551 เป็นต้นไป ฝ่ายบริหารของธนาคารได้ประเมินแล้วเห็นว่ามาตรฐานการบัญชีฉบับที่ 31 ฉบับที่ 33 และ ฉบับที่ 49 ไม่เกี่ยวข้องกับธุรกิจของธนาคาร ส่วนมาตรฐานการบัญชีฉบับที่ 25 ฉบับที่ 29 ฉบับที่ 35 ฉบับที่ 39 ฉบับที่ 41 ฉบับที่ 43 และฉบับที่ 51 ไม่มีผลกระทบต่ออย่างเป็นสาระสำคัญต่องบการเงินสำหรับปีปัจจุบัน

4.2 มาตรฐานการบัญชีที่ยังไม่มีผลบังคับใช้ในปัจจุบัน

สภาวิชาชีพบัญชีได้ออกประกาศสภาวิชาชีพบัญชี ฉบับที่ 86/2551 เกี่ยวกับมาตรฐานการบัญชี โดยให้ใช้มาตรฐานการบัญชีใหม่ดังต่อไปนี้

ฉบับที่ 36 (ปรับปรุง 2550)	การด้อยค่าของสินทรัพย์
ฉบับที่ 54 (ปรับปรุง 2550)	สินทรัพย์ไม่หมุนเวียนที่ถือไว้เพื่อขายและการดำเนินงานที่ยกเลิก

มาตรฐานการบัญชีข้างต้นถือปฏิบัติกับงบการเงินสำหรับรอบระยะเวลาบัญชีที่เริ่มในหรือหลังวันที่ 1 มกราคม 2552 เป็นต้นไป ฝ่ายบริหารของธนาคารได้ประเมินแล้วเห็นว่ามาตรฐานการบัญชีฉบับดังกล่าวจะไม่มีผลกระทบต่ออย่างเป็นสาระสำคัญต่องบการเงินสำหรับปีที่ใช้มาตรฐานการบัญชีฉบับดังกล่าว

5. นโยบายการบัญชีที่สำคัญ

นโยบายการบัญชีที่สำคัญของธนาคารและบริษัทย่อยโดยสรุปมีดังต่อไปนี้

5.1 การรับรู้รายได้

(ก) ดอกเบี้ยและส่วนลดรับจากเงินให้สินเชื่อ

ธนาคารใช้เกณฑ์คงค้างในการรับรู้รายได้ดอกเบี้ยจากเงินให้สินเชื่อ และจะระงับการรับรู้รายได้ดอกเบี้ยสำหรับลูกหนี้ค้างชำระนานเกินกำหนดระยะเวลาสามเดือนไม่ว่าหลักประกันจะคุ้มหรือไม่ก็ตาม การบันทึกรายได้ดอกเบี้ยรับหลังจากนั้นจะใช้เกณฑ์เงินสดตามข้อกำหนดของธนาคารแห่งประเทศไทย และมีการบันทึกโอนกลับรายการดอกเบี้ยค้างรับจากเงินให้สินเชื่อออกจากบัญชีรายได้ดอกเบี้ยรับเมื่อลูกหนี้ค้างชำระดอกเบี้ยเกินกว่าสามเดือน

ดอกเบี้ยรับจากเงินให้กู้ยืมซึ่งเป็นลูกหนี้ซึ่งอยู่ในระหว่างการฟ้องร้อง บันทึกเป็นรายได้ตามเกณฑ์เงินสด

(ข) การรับรู้รายได้ของบริษัทย่อย

รายได้จากสัญญาเช่าซื้อและสัญญาเช่าการเงิน

บริษัทย่อยรับรู้รายได้จากสัญญาเช่าซื้อและสัญญาเช่าการเงินสำหรับสัญญาเช่าซื้อและสัญญาเช่าการเงินที่ทำขึ้นตั้งแต่วันที่ 1 มกราคม 2551 เป็นต้นไป โดยการบันทึกส่วนดอกผลเช่าซื้อไปตลอดระยะเวลาการผ่อนชำระตามวิธีอัตราดอกเบี้ยที่แท้จริง โดยจะรับรู้ในวันที่ถึงกำหนดชำระค้างงวดไม่ว่าจะเก็บเงินได้หรือไม่

สำหรับสัญญาเช่าซื้อและสัญญาเช่าการเงินที่ทำก่อนวันที่ 1 มกราคม 2551 นั้น บริษัทย่อยได้เลือกวิธีปฏิบัติดังนี้

- กรณีสัญญาระยะสั้น (3-4 ปี) บริษัทย่อยจะรับรู้รายได้ตามวิธีเดิมคือวิธีผลรวมจำนวนตัวเลขจนสัญญานั้นสิ้นสุดลง
- กรณีสัญญาระยะยาวบริษัทย่อยจะใช้ยอดคงเหลือ ณ วันที่ 1 มกราคม 2551 เป็นวันเริ่มต้นในการคำนวณตามวิธีอัตราดอกเบี้ยที่แท้จริงสำหรับระยะเวลาเช่าที่เหลืออยู่

รายได้ค่าเช่ารับจากสัญญาเช่าดำเนินงานและการให้เช่ารถยนต์รับรู้ตามระยะเวลาที่ให้เช่า ยกเว้นในกรณีที่ผู้เช่าผิดนัดและค้างชำระค้างงวดติดต่อกันเป็นเวลามากกว่าสามเดือนจะรับรู้เมื่อได้รับชำระ

รายได้จากการซื้อสิทธิเรียกร้องรับรู้ตามเกณฑ์คงค้าง ยกเว้นในกรณีที่ลูกหนี้ค้างชำระเกินกว่าสามเดือนจะรับรู้เมื่อได้รับชำระ

ดอกเบี้ยรับจากเงินให้กู้ยืมซึ่งเป็นลูกหนี้ที่อยู่ระหว่างการดำเนินการทางกฎหมายรับรู้เป็นรายได้ตามเกณฑ์เงินสด

ค่าธรรมเนียมการจัดการและค่าธรรมเนียมการเป็นนายทะเบียนคิดเป็นอัตราร้อยละของมูลค่าสินทรัพย์สุทธิของกองทุนที่บริษัทย่อยจัดการหรือในอัตราที่ระบุไว้ในหนังสือชี้ชวนเสนอขายหน่วยลงทุนของแต่ละกองทุน และรับรู้เป็นรายได้ตามคงค้าง

5.2 การรับรู้ค่าใช้จ่าย

ธนาคารและบริษัทย่อยใช้เกณฑ์คงค้างในการรับรู้ค่าใช้จ่าย

5.3 เงินสด

เงินสด หมายถึง รายการที่อยู่ในงบการเงินที่จัดอยู่ในประเภท เงินสดในมือและเช็คระหว่างเรียกเก็บ

5.4 เงินลงทุน

ธนาคารและบริษัทย่อยจัดประเภทเงินลงทุนในตราสารหนี้ทุกชนิด และตราสารทุนในความต้องการของตลาดเป็นหลักทรัพย์เพื่อค้า หลักทรัพย์เพื่อขาย หรือตราสารหนี้ที่จะถือจนครบกำหนด และจัดประเภทตราสารทุนที่ไม่อยู่ในความต้องการของตลาดเป็นเงินลงทุนทั่วไปหรือเงินลงทุนในบริษัทย่อยและบริษัทร่วม

หลักทรัพย์เพื่อค้าแสดงด้วยมูลค่ายุติธรรม ส่วนต่างระหว่างราคาตามบัญชีกับมูลค่ายุติธรรมของหลักทรัพย์จะถูกบันทึกเป็นกำไรขาดทุนที่ยังไม่เกิดขึ้นจริงในงบกำไรขาดทุน

หลักทรัพย์เพื่อขายแสดงด้วยมูลค่ายุติธรรม ส่วนต่างระหว่างราคาตามบัญชีกับมูลค่ายุติธรรมของหลักทรัพย์จะถูกบันทึกเป็นรายการแยกต่างหาก และแสดงไว้ในงบดุลภายใต้ส่วนของผู้ถือหุ้น จนกระทั่งจำหน่ายหลักทรัพย์ดังกล่าวออกไป ขาดทุนจากการด้อยค่าของหลักทรัพย์จะแสดงไว้ในงบกำไรขาดทุน

ตราสารหนี้ที่จะถือจนครบ แสดงด้วยราคาทุนตัดจำหน่ายและหักค่าเผื่อการด้อยค่า ขาดทุนจากการด้อยค่าจะแสดงไว้ในงบกำไรขาดทุน

เงินลงทุนทั่วไปนอกเหนือจากเงินลงทุนในบริษัทย่อยและบริษัทร่วม แสดงในงบดุลด้วยราคาทุนสุทธิจากค่าเผื่อการด้อยค่าของเงินลงทุน ขาดทุนจากการด้อยค่าของเงินลงทุนดังกล่าวจะแสดงไว้ในงบกำไรขาดทุน

ธนาคารบันทึกการขายซื้อขายเงินลงทุนในหลักทรัพย์ ณ วันที่ส่งมอบ (Settlement date)

กำไรหรือขาดทุนจากการจำหน่ายเงินลงทุนรับรู้ในงบกำไรขาดทุนเมื่อมีการจำหน่าย โดยใช้วิธีถัวเฉลี่ยถ่วงน้ำหนักในการคำนวณต้นทุนของเงินลงทุนที่จำหน่าย

การรับรู้รายได้ดอกเบี้ยจากเงินลงทุนในตราสารหนี้ถือตามเกณฑ์คงค้าง ส่วนต่างระหว่างราคาทุนเริ่มแรกกับมูลค่าที่ตราไว้จะถูกตัดจำหน่ายโดยใช้วิธีอัตราดอกเบี้ยที่แท้จริงโดยแสดงปรับกับรายได้ดอกเบี้ยในงบกำไรขาดทุน

รายได้จากตราสารทุนและเงินลงทุนที่มีได้กำหนดผลตอบแทนแบบคงที่จะรับรู้เป็นเงินปันผลเมื่อสิทธิในการได้รับเงินปันผลเกิดขึ้น

มูลค่ายุติธรรมของหลักทรัพย์คำนวณโดยใช้วิธีดังต่อไปนี้

- (1) พันธบัตรรัฐบาลและรัฐวิสาหกิจ มูลค่ายุติธรรมคำนวณจากสูตรที่กำหนดโดยธนาคารแห่งประเทศไทยโดยใช้ราคาเสนอซื้อเฉลี่ยครั้งล่าสุดของสมาคมตลาดตราสารหนี้ไทย
- (2) หลักทรัพย์หุ้นทุนที่เป็นหลักทรัพย์จดทะเบียน มูลค่ายุติธรรมใช้ราคาเสนอซื้อครั้งสุดท้ายของตลาดหลักทรัพย์แห่งประเทศไทย ณ วันที่ทำการสุดท้ายของปี
- (3) หน่วยลงทุนแสดงมูลค่ายุติธรรมด้วยมูลค่าสินทรัพย์สุทธิ (Net Assets Value) ณ วันสิ้นปี
- (4) ตราสารหนี้ภาคเอกชน ใช้ราคาเสนอซื้อเฉลี่ยครั้งล่าสุดของสมาคมตลาดตราสารหนี้ไทยเป็นมูลค่ายุติธรรม ในกรณีที่ไม่มีราคาซื้อขายจะคำนวณมูลค่ายุติธรรมโดยใช้เส้นอัตราผลตอบแทนของธนาคารแห่งประเทศไทยดังกล่าวข้างต้นปรับด้วยค่าความเสี่ยงที่เหมาะสม ทั้งนี้โดยเป็นไปตามหลักเกณฑ์ที่ธนาคารแห่งประเทศไทยกำหนด

5.5 เงินลงทุนในบริษัทย่อยและบริษัทร่วม

งบการเงินเฉพาะกิจการ

เงินลงทุนในบริษัทย่อยและบริษัทร่วมแสดงมูลค่าตามวิธีราคาทุนสุทธิจากค่าเผื่อการด้อยค่าของเงินลงทุนในบริษัทย่อยและบริษัทร่วม (ถ้ามี) ผลขาดทุนจากการด้อยค่าบันทึกเป็นค่าใช้จ่ายในงบกำไรขาดทุน

งบการเงินรวม

เงินลงทุนในบริษัทร่วมแสดงมูลค่าตามวิธีส่วนได้เสีย ซึ่งการบันทึกตามวิธีส่วนได้เสียนี้เงินลงทุนจะถูกบันทึกครั้งแรกในราคาทุนที่ซื้อเข้ามา และจะถูกปรับด้วยส่วนได้เสียที่เกิดจากผลการดำเนินงานของบริษัทร่วมตามอัตราส่วนการลงทุน

5.6 เงินให้สินเชื่อ

เงินให้สินเชื่อ ได้แก่ เงินเบิกเกินบัญชี เงินให้กู้ยืมแบบมีระยะเวลา ลูกหนี้ประเภทตัวเงิน ลูกหนี้จากการให้เช่าซื้อและสัญญาเช่าการเงิน รวมทั้งเงินให้กู้ยืมอื่น ทั้งนี้เงินให้สินเชื่อทุกประเภท (ยกเว้นเงินเบิกเกินบัญชี) แสดงยอดเฉพาะเงินต้น ส่วนลดรับล่วงหน้าของเงินให้สินเชื่อที่ยังไม่รับรู้เป็นรายได้แสดงเป็นรายการหักจากเงินให้สินเชื่อ ดอกเบี้ยค้างรับของเงินให้สินเชื่อทุกประเภทแสดงเป็นรายการแยกต่างหากในงบดุล

เงินเบิกเกินบัญชีแสดงในยอดรวมทั้งเงินต้นและดอกเบี้ยค้างรับ

ส่วนลดรับล่วงหน้าจากการซื้อลดตัวเงินและรายได้รับล่วงหน้าอื่นรับรู้เป็นรายได้ตามเกณฑ์คงค้างตามระยะเวลาของตัวเงิน

5.7 ค่าเผื่อนี้สงสัยจะสูญ

ธนาคารกันสำรองสำหรับลูกหนี้ที่จัดชั้นปกติ (รวมลูกหนี้ที่ผ่านการปรับโครงสร้างหนี้) และลูกหนี้จัดชั้นกล่าวถึงเป็นพิเศษในอัตราไม่ต่ำกว่าร้อยละ 1 และ 2 ตามลำดับของยอดหนี้เงินต้นคงค้าง (ไม่รวมดอกเบี้ยค้างรับ) หลังหักหลักประกันตามหลักเกณฑ์ที่กำหนดโดย ธปท.

สำหรับลูกหนี้และเงินให้สินเชื่อด้วยคุณภาพ ธนาคารบันทึกค่าเผื่อนี้สงสัยจะสูญของลูกหนี้และเงินให้สินเชื่อสำหรับลูกหนี้จัดชั้นต่ำกว่ามาตรฐาน สงสัย และสงสัยจะสูญโดยตั้งค่าเผื่อนี้สงสัยจะสูญในอัตราร้อยละ 100 สำหรับส่วนต่างระหว่างยอดหนี้ตามบัญชีกับมูลค่าปัจจุบันของกระแสเงินสดที่คาดว่าจะได้รับจากลูกหนี้หรือมูลค่าปัจจุบันของกระแสเงินสดที่คาดว่าจะได้รับการจำหน่ายหลักประกันตามหลักเกณฑ์ใหม่ของธปท. ตามหนังสือลงวันที่ 3 สิงหาคม 2551 ทั้งนี้อัตราดอกเบี้ยคิดลดและระยะเวลาที่คาดว่าจะจำหน่ายหลักประกันได้อ้างอิงตามหลักเกณฑ์ของธปท. และสำหรับลูกหนี้รายย่อยที่ไม่มีหลักประกัน ธนาคารใช้วิธีการกันเงินสำรองเป็นกลุ่มลูกหนี้ (Collective Approach) โดยพิจารณาจากประสบการณ์ผลขาดทุนในอดีตสำหรับลูกหนี้แต่ละกลุ่ม

การตัดจำหน่ายหนี้สูญกระทำในกรณีที่ธนาคารพิจารณาว่าจะเรียกเก็บหนี้ไม่ได้ตามที่ได้รับอนุมัติจากคณะกรรมการบริหารของธนาคารและบันทึกหักจากบัญชีค่าเผื่อนี้สงสัยจะสูญ ส่วนหนี้สูญได้รับคืนธนาคารบันทึกบัญชีเป็นรายได้ตามเกณฑ์เงินสดและแสดงเป็นรายการหักจากหนี้สูญและหนี้สงสัยจะสูญในงบกำไรขาดทุน

ธนาคารมีนโยบายในการตัดจำหน่ายหนี้สูญสำหรับสินเชื่อบุคคลรายย่อยที่ไม่มีหลักประกันอันได้แก่เครดิตการ์ด และสินเชื่อบุคคลที่ไม่มีหลักประกันอื่นๆ สำหรับหนี้ที่ค้างชำระเกิน 180 วัน

5.8 การปรับโครงสร้างหนี้ที่มีปัญหา

ธนาคารได้ใช้วิธีปรับโครงสร้างหนี้โดยการโอนสินทรัพย์ การโอนส่วนได้เสียในส่วนของเจ้าของ และการเปลี่ยนแปลงเงื่อนไขการชำระหนี้ของลูกหนี้

ธนาคารคำนวณมูลค่าปัจจุบันของกระแสเงินสดที่คาดว่าจะได้รับในอนาคตของหนี้ภายหลังจากการเปลี่ยนแปลงเงื่อนไขการชำระหนี้โดยใช้มูลค่าปัจจุบันของกระแสเงินสดที่คาดว่าจะได้รับในอนาคตจากลูกหนี้ซึ่งเกิดจากการคิดลดด้วยอัตราดอกเบี้ยในตลาดสำหรับลูกหนี้ ณ วันที่มีการปรับโครงสร้างหนี้ ผลต่างระหว่างมูลค่าปัจจุบันของกระแสเงินสดที่คาดว่าจะได้รับในอนาคตและภาระหนี้คงค้างตามบัญชีเดิมจะถูกบันทึกเป็นค่าเผื่อการปรับมูลค่าจากการปรับโครงสร้างหนี้และทยอยรับรู้เป็นรายได้ดอกเบี้ยในงบกำไรขาดทุนตามเกณฑ์การรับชำระและระยะเวลาคงเหลือตามสัญญาปรับโครงสร้างหนี้

5.9 ทรัพย์สินรอการขาย

ทรัพย์สินรอการขายของธนาคารและบริษัทย่อยแสดงในราคาทุน หรือมูลค่าสุทธิที่ได้รับแล้วแต่ราคาใดจะต่ำกว่า โดยมูลค่าสุทธิที่จะได้รับถือตามราคาประเมินครั้งล่าสุดโดยพิจารณาถึงค่าใช้จ่ายในการขายและเป็นไปตามหลักเกณฑ์ของธนาคารแห่งประเทศไทย ทรัพย์สินรอการขายที่ได้มาจากการโอนทรัพย์สินเพื่อชำระหนี้บันทึกด้วยยอดหนี้คงชำระที่ธนาคารมีสิทธิเรียกร้องได้ตามกฎหมาย หรือมูลค่าสุทธิที่ได้รับที่ต่ำกว่า

ขาดทุนจากการด้อยค่ารับรู้ในงบกำไรขาดทุน กำไรหรือขาดทุนจากการจำหน่ายรับรู้เมื่อมีการจำหน่าย

5.10 ที่ดิน อาคารและอุปกรณ์และค่าเสื่อมราคา

ที่ดินแสดงในราคาทุนหรือราคาที่ดีเพิ่ม อาคารแสดงในราคาทุนหรือราคาที่ดีเพิ่มหลังจากหักค่าเสื่อมราคาสะสมและค่าเผื่อการด้อยค่าของสินทรัพย์ (ถ้ามี) อุปกรณ์แสดงในราคาทุนหลังหักค่าเสื่อมราคาสะสม

ค่าเสื่อมราคาคำนวณจากราคาทุนหรือราคาที่ดีเพิ่มโดยใช้วิธีเส้นตรงตามอายุการใช้งานโดยประมาณของสินทรัพย์ดังต่อไปนี้

อาคาร	-	50 ปี
อุปกรณ์	-	5 ปี หรือ 10 ปี

ไม่มีการคิดค่าเสื่อมราคาสำหรับที่ดิน และสินทรัพย์ระหว่างดำเนินการ

ค่าเสื่อมราคารวมอยู่ในการคำนวณผลการดำเนินงาน

ธนาคารบันทึกมูลค่าเริ่มแรกของที่ดินและอาคารด้วยราคาทุนหลังจากนั้นจึงจัดให้มีการประเมินราคาของที่ดินและอาคารโดยผู้ประเมินราคาอิสระและเป็นไปตามแนวทางที่กำหนดโดยธนาคารแห่งประเทศไทย และบันทึกสินทรัพย์ดังกล่าวในราคาที่ดีใหม่ ธนาคารมีนโยบายการประเมินราคาที่ดินและอาคารใหม่ทุก 5 ปี เพื่อมิให้ราคาตามบัญชี ณ วันที่ในงบดุลแตกต่างจากมูลค่ายุติธรรมอย่างมีสาระสำคัญ

ธนาคารบันทึกส่วนต่างซึ่งเกิดจากการตีราคาสินทรัพย์ดังต่อไปนี้

- ธนาคารบันทึกราคาตามบัญชีของสินทรัพย์ที่เพิ่มขึ้นจากการตีราคาใหม่ในบัญชี “ส่วนเกินทุนจากการตีราคาสินทรัพย์ถาวร” ในส่วนของผู้ถือหุ้นในงบดุล อย่างไรก็ตาม หากสินทรัพย์นั้นเคยมีการตีราคาลดลงและธนาคารได้รับรู้ราคาที่ลดลงเป็นค่าใช้จ่ายในงบกำไรขาดทุนแล้ว ส่วนที่เพิ่มจากการตีราคาใหม่นี้จะถูกรับรู้เป็นรายได้ไม่เกินจำนวนที่เคยลดลง ซึ่งรับรู้เป็นค่าใช้จ่ายในงบกำไรขาดทุนปีก่อนแล้ว

- ธนาคารรับรู้ราคาตามบัญชีของสินทรัพย์ที่ลดลงจากการตีราคาใหม่เป็นค่าใช้จ่ายในงบกำไรขาดทุน อย่างไรก็ตาม หากสินทรัพย์นั้นเคยมีการตีราคาเพิ่มขึ้นและยังมียอดคงค้างของบัญชี “ส่วนเกินทุนจากการตีราคาสินทรัพย์ถาวร” อยู่ในส่วนของผู้ถือหุ้น ส่วนที่ลดลงจากการตีราคาใหม่จะถูกนำไปหักออกจาก “ส่วนเกินทุนจากการตีราคาสินทรัพย์ถาวร” ไม่เกินจำนวนซึ่งเคยตีราคาเพิ่มขึ้นของสินทรัพย์ชนิดเดียวกัน และส่วนที่เกินจะรับรู้เป็นค่าใช้จ่ายในงบกำไรขาดทุน

ทั้งนี้การตัดจำหน่ายส่วนเกินทุนจากการตีราคาสินทรัพย์จะถูกบันทึกโอนไปกำไร (ขาดทุน) สะสม

ส่วนเกินทุนจากการตีราคาสินทรัพย์ดังกล่าวไม่สามารถนำมาหักกับขาดทุนสะสมและไม่สามารถจ่ายเป็นเงินปันผลได้

5.11 สินทรัพย์ไม่มีตัวตนและค่าตัดจำหน่าย

สินทรัพย์ไม่มีตัวตนแสดงมูลค่าตามราคาทุนหักค่าตัดจำหน่ายสะสมและค่าเผื่อการด้อยค่าสะสม (ถ้ามี) ของสินทรัพย์นั้น

ธนาคารตัดจำหน่ายสินทรัพย์ไม่มีตัวตนที่มีอายุการให้ประโยชน์จำกัดอย่างมีระบบตลอดอายุการให้ประโยชน์ของสินทรัพย์นั้น และจะประเมินการด้อยค่าของสินทรัพย์ดังกล่าวเมื่อมีข้อบ่งชี้ว่าสินทรัพย์นั้นเกิดการด้อยค่า ธนาคารจะทบทวนระยะเวลาการตัดจำหน่ายและวิธีการตัดจำหน่ายของสินทรัพย์ไม่มีตัวตนดังกล่าวทุกสิ้นปีเป็นอย่างน้อย ค่าตัดจำหน่ายรับรู้เป็นค่าใช้จ่ายในงบกำไรขาดทุน

สินทรัพย์ไม่มีตัวตนที่มีอายุการให้ประโยชน์จำกัดมีดังนี้

	<u>อายุการให้ประโยชน์</u>
สิทธิการเช่า	ตามอายุสัญญาเช่า
โปรแกรมคอมพิวเตอร์	5 ปี หรือ 10 ปี
อื่นๆ	5 ปี

ค่าตัดจำหน่ายรวมอยู่ในการคำนวณผลการดำเนินงาน

5.12 ประมาณการหนี้สิน - หนี้สินอื่น

ธนาคารและบริษัทย่อยรับรู้ประมาณการหนี้สินเมื่อมีภาระผูกพันในปัจจุบันซึ่งเกิดจากเหตุการณ์ในอดีต และมีความเป็นไปได้ค่อนข้างแน่นอนที่ธนาคารและบริษัทย่อยจะสูญเสียทรัพยากรที่มีประโยชน์เชิงเศรษฐกิจเพื่อจ่ายชำระภาระผูกพันดังกล่าว ในกรณีที่ไม่สามารถกำหนดมูลค่าได้อย่างชัดเจนจะใช้การประมาณมูลค่าภาระผูกพันดังกล่าว

5.13 รายการธุรกิจกับบุคคลหรือกิจการที่เกี่ยวข้องกัน

บุคคลหรือกิจการที่เกี่ยวข้องกันกับธนาคาร หมายถึง บุคคลหรือกิจการที่มีอำนาจควบคุมธนาคารและบริษัทย่อยหรือถูกควบคุมโดยธนาคารและบริษัทย่อย ไม่ว่าจะโดยตรงหรือทางอ้อมหรืออยู่ภายใต้การควบคุมเดียวกันกับธนาคารและบริษัทย่อย

นอกจากนี้บุคคลหรือกิจการที่เกี่ยวข้องกันยังหมายรวมถึงบริษัทร่วมและบุคคลซึ่งมีอิทธิพลอย่างเป็นสาระสำคัญกับธนาคารและบริษัทย่อย ผู้บริหารสำคัญ กรรมการหรือพนักงานของธนาคารและบริษัทย่อยที่มีอำนาจในการวางแผนและควบคุมการดำเนินงานของธนาคารและบริษัทย่อย ตลอดจนทั้งสมาชิกในครอบครัวที่ใกล้ชิดกับบุคคลดังกล่าวและกิจการที่บุคคลดังกล่าวมีอำนาจควบคุมหรือมีอิทธิพลอย่างเป็นสาระสำคัญไม่ว่าโดยตรงหรือทางอ้อม

5.14 ผลประโยชน์พนักงาน

ค่าใช้จ่ายเกี่ยวกับเงินเดือน ค่าจ้าง โบนัส และเงินสมทบกองทุนประกันสังคมและกองทุนสำรองเลี้ยงชีพบันทึกเป็นค่าใช้จ่ายในปีที่เกิดรายการ

ธนาคารและพนักงานของธนาคารได้จัดตั้งกองทุนสำรองเลี้ยงชีพพนักงานตามพระราชบัญญัติ กองทุนสำรองเลี้ยงชีพ พ.ศ. 2530 ซึ่งตามระเบียบกองทุนสำรองเลี้ยงชีพดังกล่าวพนักงานของธนาคารที่พ้นระยะทดลองงานแล้วมีสิทธิสมัครเป็นสมาชิกของกองทุนสำรองเลี้ยงชีพ โดยพนักงานจะจ่ายสมทบเข้ากองทุนในอัตราร้อยละ 2 หรือ 5 ของเงินเดือนพนักงาน และธนาคารจะจ่ายสมทบในอัตราร้อยละ 5 ของเงินเดือนพนักงาน ซึ่งพนักงานจะได้รับผลประโยชน์ดังกล่าวเมื่อพ้นสภาพจากการเป็นพนักงาน ยกเว้นกรณีเลิกจ้างโดยพนักงานทำผิดวินัยของธนาคาร

บริษัทย่อยและพนักงานของบริษัทย่อยได้ตั้งกองทุนสำรองเลี้ยงชีพซึ่งได้จดทะเบียนเป็นกองทุนสำรองเลี้ยงชีพตามพระราชบัญญัติ กองทุนสำรองเลี้ยงชีพ พ.ศ. 2530 แล้วเช่นกัน โดยบริษัทย่อยและพนักงานของบริษัทย่อยจะจ่ายสมทบเข้ากองทุนในอัตราร้อยละ 3-10 ของเงินเดือนพนักงานทั้งนี้ขึ้นอยู่กับอายุงานของพนักงานแต่ละคน และจะจ่ายให้พนักงานในกรณีที่ออกจากงานตามเงื่อนไขที่ระบุไว้ในข้อบังคับของกองทุนสำรองเลี้ยงชีพ

กองทุนสำรองเลี้ยงชีพของธนาคารและบริษัทย่อยดังกล่าวบริหารอย่างเป็นอิสระโดยบริษัทหลักทรัพย์จัดการกองทุน ยูเอสบี (ไทย) จำกัด ยกเว้นกองทุนสำรองเลี้ยงชีพของบริษัทหลักทรัพย์จัดการกองทุน ยูเอสบี (ไทย) จำกัด บริหารโดยบริษัทหลักทรัพย์ บัวหลวง จำกัด (มหาชน) ดังนั้นรายการดังกล่าวจึงไม่ปรากฏในงบดุลของธนาคารและบริษัทย่อย

นอกจากนี้ ธนาคารมีข้อกำหนดเกี่ยวกับการจ่ายเงินชดเชยให้แก่พนักงานที่ทำงานเป็นระยะเวลาไม่ต่ำกว่า 15 ปี เฉพาะพนักงานของธนาคารเอเชีย จำกัด (มหาชน) เดิม ซึ่งเริ่มงานก่อนวันที่ 16 พฤษภาคม 2548 โดยคำนวณจากเงินเดือนเดือนสุดท้ายและอายุงานของพนักงาน ทั้งนี้ธนาคารจะจ่ายเงินชดเชยดังกล่าวก็ต่อเมื่อพนักงานลาออก หรือจะจ่ายเต็มจำนวนเมื่อพนักงานเกษียณอายุ ธนาคารประมาณการบันทึกเงินชดเชยดังกล่าวเป็นค่าใช้จ่ายในงบกำไรขาดทุน

5.15 เงินจ่ายเข้ากองทุนคุ้มครองเงินฝาก

เงินจ่ายเข้ากองทุนคุ้มครองเงินฝากบันทึกบัญชีเป็นค่าใช้จ่ายประจำปีตามเกณฑ์คงค้าง

5.16 ภาษีเงินได้

ธนาคารและบริษัทย่อยบันทึกภาษีเงินได้โดยคำนวณจากกำไรสุทธิทางภาษีตามเกณฑ์กฎหมายภาษีอากรที่เกี่ยวข้อง

5.17 เงินตราต่างประเทศ

รายการที่เป็นเงินตราต่างประเทศแปลงค่าเป็นเงินบาทโดยใช้อัตราแลกเปลี่ยน ณ วันที่ที่เกิดรายการ ยอดคงเหลือของสินทรัพย์และหนี้สินที่เป็นตัวเงินและเป็นเงินตราต่างประเทศ และรายการนอกงบดุลเฉพาะส่วนที่เกี่ยวข้องกับภาวะตามสัญญาซื้อขายเงินตราต่างประเทศล่วงหน้า และสัญญาแลกเปลี่ยนสกุลเงินที่คงเหลืออยู่ ณ วันที่ในงบดุล แปลงค่าเป็นเงินบาทโดยใช้อัตราแลกเปลี่ยนอ้างอิงของธนาคารแห่งประเทศไทย ณ วันที่ในงบดุล

กำไรหรือขาดทุนจากการแปลงค่ารายการที่เป็นเงินตราต่างประเทศ รับรู้เป็นรายได้ หรือค่าใช้จ่ายในงบกำไรขาดทุน

5.18 ตราสารอนุพันธ์ทางการเงิน

ธนาคารบันทึกภาระจากสัญญาตราสารอนุพันธ์ทางการเงินเป็นรายการนอกงบดุลและรับรู้การเปลี่ยนแปลงของราคายุติธรรมในงบกำไรขาดทุน

ณ วันสิ้นปี กำไรหรือขาดทุนที่ยังไม่เกิดขึ้นจากตราสารอนุพันธ์ทางการเงินที่ยังไม่ครบกำหนดซึ่งคำนวณโดยปรับสัญญาตราสารอนุพันธ์ทางการเงินคงค้าง ณ วันสิ้นปีเป็นมูลค่ายุติธรรม ได้แสดงเป็นรายการแยกต่างหากในงบดุล

5.19 การหักกลบ

ธนาคารและบริษัทย่อยจะนำสินทรัพย์ทางการเงินและหนี้สินทางการเงินมาหักกลบกัน และแสดงจำนวนสุทธิในงบดุลก็ต่อเมื่อธนาคารและบริษัทย่อยมีสิทธิตามกฎหมาย ในการนำจำนวนที่รับรู้ไว้ในงบดุลมาหักกลบลบหนี้กัน และธนาคารและบริษัทย่อยตั้งใจที่จะรับหรือจ่ายชำระด้วยยอดสุทธิ

6. การใช้ดุลยพินิจและประมาณการทางบัญชีที่สำคัญ

ในการจัดทำงบการเงินตามมาตรฐานการบัญชีที่รับรองทั่วไป ฝ่ายบริหารอาจต้องใช้ดุลยพินิจและการประมาณการในเรื่องที่มีความไม่แน่นอนซึ่งอาจมีผลกระทบต่อจำนวนเงินที่แสดงในงบการเงินและข้อมูลที่เปิดเผยในหมายเหตุประกอบงบการเงิน ทั้งนี้ การใช้ประมาณการและข้อสมมติฐานที่แตกต่างกันอาจมีผลต่อประมาณการทางบัญชีได้ และผลที่เกิดขึ้นจริงจึงอาจแตกต่างไปจากจำนวนที่ประมาณการไว้ ทั้งนี้ การใช้ดุลยพินิจและการประมาณการทางบัญชีที่สำคัญ ได้แก่

ค่าเผื่อหนี้สงสัยจะสูญของเงินให้สินเชื่อและลูกหนี้

ค่าเผื่อหนี้สงสัยจะสูญของเงินให้สินเชื่อและลูกหนี้เกิดจากการปรับมูลค่าของเงินให้สินเชื่อและลูกหนี้จากความเสียด้านเครดิตที่อาจเกิดขึ้น ฝ่ายบริหารได้ใช้ดุลยพินิจในการประมาณการผลขาดทุนที่คาดว่าจะเกิดขึ้นจากเงินให้สินเชื่อเมื่อลูกหนี้มีปัญหาในการจ่ายชำระคืนหนี้เงินต้นและดอกเบี้ย โดยใช้การวิเคราะห์สถานะของลูกหนี้รายตัว ความน่าจะเป็นของการผิดนัดชำระหนี้ และการใช้ประมาณการจากข้อมูลสถิติในอดีต การเปลี่ยนแปลงมูลค่าของหลักประกันและสถานะเศรษฐกิจ

มูลค่ายุติธรรมของเครื่องมือทางการเงิน

ในการประเมินมูลค่ายุติธรรมของเครื่องมือทางการเงินที่ไม่มีการซื้อขายในตลาดและไม่สามารถหาราคาได้ในตลาดซื้อขายคล่อง ฝ่ายบริหารได้ใช้ดุลยพินิจในการประมาณมูลค่ายุติธรรมของเครื่องมือทางการเงินดังกล่าว โดยใช้หลักเกณฑ์และแบบจำลองการประเมินมูลค่าที่เป็นที่ยอมรับกันโดยทั่วไป ซึ่งตัวแปรที่ใช้ในการคำนวณมาจากการเทียบเคียงกับตัวแปรที่มีอยู่ในตลาด โดยคำนึงถึงสภาพคล่องและข้อมูลความสัมพันธ์ และการเปลี่ยนแปลงของมูลค่าของเครื่องมือทางการเงินในระยะยาว

ค่าเผื่อการด้อยค่าของเงินลงทุนในหลักทรัพย์ – หุ้นทุน

ธนาคารพิจารณาค่าเผื่อการด้อยค่าของเงินลงทุนในหลักทรัพย์เพื่อขาย – หุ้นทุน เมื่อพบว่ามูลค่ายุติธรรมของเงินลงทุนดังกล่าวลดลงอย่างมีสาระสำคัญ และเป็นระยะเวลาสั้น ซึ่งความมีสาระสำคัญ และระยะเวลานั้น ขึ้นอยู่กับดุลยพินิจของฝ่ายบริหาร

การรับรู้และการตัดรายการสินทรัพย์และหนี้สิน

ในการพิจารณาการรับรู้หรือการตัดรายการสินทรัพย์และหนี้สิน ฝ่ายบริหารต้องใช้ดุลยพินิจในการพิจารณาว่าธนาคารได้โอนหรือรับโอนความเสี่ยงและผลประโยชน์ในสินทรัพย์และหนี้สินดังกล่าวแล้วหรือไม่ โดยใช้ดุลยพินิจและข้อมูลที่ดีที่สุดในสภาวะปัจจุบัน

ผลประโยชน์ของพนักงานเมื่อเลิกจ้าง

ผลประโยชน์ของพนักงานเมื่อเลิกจ้างประมาณการตามความน่าจะเป็นที่จะเกิดขึ้น ซึ่งอาศัยข้อสมมติฐานต่างๆ ในการประมาณการดังกล่าว เช่น จำนวนพนักงาน จำนวนเงินเดือน และจำนวนปีที่ทำงาน เป็นต้น

ค่าความนิยม และสินทรัพย์ไม่มีตัวตน

ในการบันทึกและวัดมูลค่าเริ่มแรกและการพิจารณาการด้อยค่าของค่าความนิยมและสินทรัพย์ไม่มีตัวตนนั้น จำเป็นต้องใช้ดุลยพินิจของฝ่ายบริหารในการประมาณมูลค่าของสินทรัพย์ที่คาดว่าจะได้รับในอนาคต ซึ่งรวมถึงการใช้วิธีประมาณการกระแสเงินสดคิดลด

คดีฟ้องร้อง

ธนาครมีหนี้สินที่อาจจะเกิดขึ้นจากการถูกฟ้องร้องเรียกค่าเสียหาย ซึ่งฝ่ายบริหารได้ใช้ดุลยพินิจในการประเมินผลของคดีที่ถูกฟ้องร้อง และได้บันทึกประมาณการหนี้สินดังกล่าว ณ วันที่ในงบการเงินสำหรับส่วนที่คาดว่าจะมีความเสียหายเกิดขึ้น

สัญญาเช่า

ในการพิจารณาประเภทของสัญญาเช่าว่าเป็นสัญญาเช่าดำเนินงานหรือสัญญาเช่าทางการเงิน ฝ่ายบริหารได้ใช้ดุลยพินิจในการประเมินเงื่อนไขและรายละเอียดของสัญญาเพื่อพิจารณาว่าความเสี่ยงและผลตอบแทนในสินทรัพย์ที่เช่าโดยส่วนใหญ่ว่าเป็นของผู้เช่าหรือผู้ให้เช่า

ที่ดิน อาคารและอุปกรณ์และค่าเสื่อมราคา

ในการคำนวณค่าเสื่อมราคาของอาคารและอุปกรณ์ ฝ่ายบริหารต้องประมาณอายุการใช้งานและมูลค่าซากเมื่อเลิกใช้งานของอาคารและอุปกรณ์ และต้องทำการทบทวนอายุการใช้งานและมูลค่าซากใหม่หากมีการเปลี่ยนแปลงเช่นนั้นเกิดขึ้น

ธนาครแสดงที่ดินและอาคารด้วยราคาที่เป็นใหม่ มูลค่ายุติธรรมจากการตีราคาใหม่ได้ประเมินโดยผู้ประเมินราคาอิสระโดยใช้วิธีเปรียบเทียบราคาตลาดสำหรับที่ดินและใช้วิธีพิจารณาจากรายได้สำหรับอาคาร ซึ่งการประเมินมูลค่าดังกล่าวต้องมีการใช้ข้อสมมติและประมาณการ

ค่าเผื่อการด้อยค่าของทรัพย์สินรอการขาย

ธนาครฯพิจารณาค่าเผื่อการด้อยค่าของทรัพย์สินรอการขายเมื่อพบว่ามูลค่าที่คาดว่าจะได้รับคืนของทรัพย์สินมีมูลค่าลดลงกว่ามูลค่าตามบัญชี ฝ่ายบริหารได้ใช้ดุลยพินิจในการประมาณการผลขาดทุนจากการด้อยค่าโดยพิจารณาจากราคาประเมินของทรัพย์สินประเภท และคุณลักษณะของทรัพย์สิน ระยะเวลาที่คาดว่าจะจำหน่ายได้และการเปลี่ยนแปลงของสภาวะเศรษฐกิจ เป็นต้น

ส่วนแบ่งกำไรขาดทุนจากการโอนสินทรัพย์ด้อยคุณภาพ

ในการคำนวณส่วนแบ่งกำไรขาดทุนที่เกิดจากการบริหารสินทรัพย์ด้อยคุณภาพที่ธนาครโอนให้แก่บริษัทบริหารสินทรัพย์ไทย (“บสท.”) นั้น ธนาครประมาณการจากจำนวนเงินที่คาดว่าจะได้รับจากลูกหนี้หรือสินทรัพย์ที่เป็นหลักประกันหรือผู้ค้ำประกัน ซึ่งฝ่ายบริหารเห็นว่าเหมาะสมกับข้อมูลที่ธนาครมีอยู่และสภาวะการณ์ในปัจจุบัน

7. เงินสด

	(หน่วย: ล้านบาท)	
	งบการเงินรวมและ งบการเงินเฉพาะกิจการ	
	ณ วันที่ 31 ธันวาคม	
	2551	2550
เงินสด	3,604	2,705
เช็คระหว่างเรียกเก็บ	191	249
รวม	3,795	2,954

8. รายการระหว่างธนาคารและตลาดเงิน (สินทรัพย์)

	(หน่วย: ล้านบาท)					
	งบการเงินรวม					
	ณ วันที่ 31 ธันวาคม					
	2551			2550		
	เมื่อทวงถาม	มีระยะเวลา	รวม	เมื่อทวงถาม	มีระยะเวลา	รวม
ในประเทศ						
ธนาคารแห่งประเทศไทยและกองทุน เพื่อการฟื้นฟูและพัฒนาระบบ สถาบันการเงิน	1,576	21,500	23,076	1,296	100	1,396
ธนาคารพาณิชย์	68	171	239	48	903	951
ธนาคารอื่น	-	-	-	-	-	-
บริษัทเงินทุน บริษัทหลักทรัพย์ และบริษัทเครดิตฟองซิเอร์	-	650	650	100	400	500
สถาบันการเงินอื่น	-	1,045	1,045	-	789	789
รวมในประเทศ	1,644	23,366	25,010	1,444	2,192	3,636
บวก: ดอกเบี้ยค้างรับ	-	7	7	-	7	7
หัก: ค่าเผื่อนี้สงสัยจะสูญ	-	(124)	(124)	-	(14)	(14)
รวมในประเทศ - สุทธิ	1,644	23,249	24,893	1,444	2,185	3,629
ต่างประเทศ						
เงินดอลลาร์สหรัฐฯ	113	-	113	1,501	14,134	15,635
เงินเยน	185	-	185	115	-	115
เงินยูโร	190	-	190	191	-	191
เงินสกุลอื่น	218	-	218	241	-	241
รวมต่างประเทศ	706	-	706	2,048	14,134	16,182
รวมในประเทศและต่างประเทศ - สุทธิ	2,350	23,249	25,599	3,492	16,319	19,811

(หน่วย: ล้านบาท)

	งบการเงินเฉพาะกิจการ					
	ณ วันที่ 31 ธันวาคม					
	2551			2550		
เมื่อทวงถาม	มีระยะเวลา	รวม	เมื่อทวงถาม	มีระยะเวลา	รวม	
ในประเทศ						
ธนาคารแห่งประเทศไทยและกองทุน เพื่อการฟื้นฟูและพัฒนาระบบ สถาบันการเงิน	1,576	21,500	23,076	1,296	100	1,396
ธนาคารพาณิชย์	53	106	159	33	903	936
ธนาคารอื่น	-	-	-	-	-	-
บริษัทเงินทุน บริษัทหลักทรัพย์ และบริษัทเครดิตฟองซิเอร์	-	650	650	100	400	500
สถาบันการเงินอื่น	-	1,045	1,045	-	789	789
รวมในประเทศ	1,629	23,301	24,930	1,429	2,192	3,621
บวก: ดอกเบี้ยค้างรับ	-	7	7	-	7	7
หัก: ค่าเผื่อหนี้สงสัยจะสูญ	-	(124)	(124)	-	(14)	(14)
รวมในประเทศ - สุทธิ	1,629	23,184	24,813	1,429	2,185	3,614
ต่างประเทศ						
เงินดอลลาร์สหรัฐฯ	113	-	113	1,501	14,134	15,635
เงินเยน	185	-	185	115	-	115
เงินยูโร	190	-	190	191	-	191
เงินสกุลอื่น	218	-	218	241	-	241
รวมต่างประเทศ	706	-	706	2,048	14,134	16,182
รวมในประเทศและต่างประเทศ - สุทธิ	2,335	23,184	25,519	3,477	16,319	19,796

9. หลักทรัพย์ซื้อโดยมีสัญญาขายคืน

(หน่วย: ล้านบาท)

	งบการเงินรวมและ งบการเงินเฉพาะกิจการ	
	ณ วันที่ 31 ธันวาคม	
	2551	2550
พันธบัตรรัฐบาลและพันธบัตรธนาคารแห่งประเทศไทย	-	1,200
รวม	-	1,200

10. เงินลงทุน

10.1 จำแนกตามประเภทเงินลงทุน

(หน่วย: ล้านบาท)

	งบการเงินรวม			
	ณ วันที่ 31 ธันวาคม			
	2551		2550	
ราคาทุน/ ราคาทุน ตัดจำหน่าย	มูลค่า ยุติธรรม *	ราคาทุน/ ราคาทุน ตัดจำหน่าย	มูลค่า ยุติธรรม *	
เงินลงทุนชั่วคราว				
เงินลงทุนเพื่อค้า				
หลักทรัพย์รัฐบาลและรัฐวิสาหกิจ	3,624	3,635	14,774	14,770
บวก (หัก): ค่าเผื่อการปรับมูลค่า	11	-	(4)	-
รวม	3,635	3,635	14,770	14,770
เงินลงทุนเพื่อขาย				
หลักทรัพย์รัฐบาลและรัฐวิสาหกิจ	2,751	2,754	2,229	2,255
ตราสารหนี้ภาคเอกชน	-	-	1	1
รวม	2,751	2,754	2,230	2,256
บวก: ค่าเผื่อการปรับมูลค่า	3	-	26	-
รวม	2,754	2,754	2,256	2,256
รวมเงินลงทุนชั่วคราว - สุทธิ	6,389		17,026	
เงินลงทุนระยะยาว				
เงินลงทุนเพื่อขาย				
หลักทรัพย์รัฐบาลและรัฐวิสาหกิจ	1,610	1,706	4,722	4,686
ตราสารหนี้ภาคเอกชน	1,330 **	1,312 **	258	211
ตราสารทุนในประเทศที่อยู่ในความต้องการของตลาด	327	253	327	358
ตราสารทุนต่างประเทศที่อยู่ในความต้องการของตลาด	-	143	-	-
หน่วยลงทุน	671	471	1,870	1,815
รวม	3,938	3,885	7,177	7,070
บวก: ค่าเผื่อการปรับมูลค่า	282	-	213	-
หัก: ค่าเผื่อการด้อยค่า	(335)	-	(320)	-
รวม	3,885	3,885	7,070	7,070

(หน่วย: ล้านบาท)

	งบการเงินรวม			
	ณ วันที่ 31 ธันวาคม			
	2551		2550	
ราคาทุน/ ราคาทุน ตัดจำหน่าย	มูลค่า ยุติธรรม *	ราคาทุน/ ราคาทุน ตัดจำหน่าย	มูลค่า ยุติธรรม *	
ตราสารหนี้ที่จะถือจนครบกำหนด				
ตัวสัญญาใช้เงินจากบริษัทบริหารสินทรัพย์ไทย	3,261		3,725	
หัก: ค่าเผื่อการด้อยค่า	(2,167)		(2,104)	
รวม	1,094		1,621	
เงินลงทุนทั่วไป				
ตราสารทุนในประเทศที่ไม่อยู่ในความต้องการของตลาด	98		98	
ตราสารทุนต่างประเทศที่ไม่อยู่ในความต้องการของตลาด	15		15	
หน่วยลงทุน	144		144	
รวม	257		257	
หัก: ค่าเผื่อการด้อยค่า	(77)		(65)	
รวม	180		192	
รวมเงินลงทุนระยะยาว - สุทธิ	5,159		8,883	

* มูลค่ายุติธรรมของตราสารหนี้ที่จะถือจนครบกำหนดและเงินลงทุนทั่วไป (ดูหมายเหตุข้อ 38.6 ค)

** รวมตราสารหนี้ที่มีอนุพันธ์แฝง (Structure Notes) ราคาทุนจำนวน 1,072 ล้านบาท มูลค่ายุติธรรมจำนวน 1,101 ล้านบาท ซึ่งเดิมจัดประเภทอยู่ในเงินให้สินเชื่อ ทั้งนี้เป็นไปตามหลักเกณฑ์ใหม่ของธปท.

(หน่วย: ล้านบาท)

	งบการเงินเฉพาะกิจการ			
	ณ วันที่ 31 ธันวาคม			
	2551		2550	
ราคาทุน/ ราคาทุน ตัดจำหน่าย	มูลค่า ยุติธรรม *	ราคาทุน/ ราคาทุน ตัดจำหน่าย	มูลค่า ยุติธรรม *	
เงินลงทุนชั่วคราว				
เงินลงทุนเพื่อค้า				
หลักทรัพย์รัฐบาลและรัฐวิสาหกิจ	3,624	3,635	14,774	14,770
บวก (หัก): ค่าเผื่อการปรับมูลค่า	11	-	(4)	-
รวม	3,635	3,635	14,770	14,770
เงินลงทุนเพื่อขาย				
หลักทรัพย์รัฐบาลและรัฐวิสาหกิจ	2,693	2,696	2,229	2,255
ตราสารหนี้ภาคเอกชน	-	-	-	-
รวม	2,693	2,696	2,229	2,255
บวก: ค่าเผื่อการปรับมูลค่า	3	-	26	-
รวม	2,696	2,696	2,255	2,255
รวมเงินลงทุนชั่วคราว - สุทธิ	6,331		17,025	
เงินลงทุนระยะยาว				
เงินลงทุนเพื่อขาย				
หลักทรัพย์รัฐบาลและรัฐวิสาหกิจ	1,610	1,706	4,722	4,686
ตราสารหนี้ภาคเอกชน	1,330 **	1,312 **	258	211
ตราสารทุนในประเทศที่อยู่ในความต้องการของตลาด	327	253	327	357
ตราสารทุนต่างประเทศที่อยู่ในความต้องการของตลาด	-	143	-	-
หน่วยลงทุน	662	468	1,861	1,810
รวม	3,929	3,882	7,168	7,064
บวก: ค่าเผื่อการปรับมูลค่า	288	-	216	-
หัก: ค่าเผื่อการด้อยค่า	(335)	-	(320)	-
รวม	3,882	3,882	7,064	7,064

(หน่วย: ล้านบาท)

	งบการเงินเฉพาะกิจการ			
	ณ วันที่ 31 ธันวาคม			
	2551		2550	
ราคาทุน/ ราคาทุน ตัดจำหน่าย	มูลค่า ยุติธรรม *	ราคาทุน/ ราคาทุน ตัดจำหน่าย	มูลค่า ยุติธรรม *	
ตราสารหนี้ที่จะถือจนครบกำหนด				
ตัวสัญญาใช้เงินจากบริษัทบริหารสินทรัพย์ไทย	3,261		3,725	
หัก: ค่าเผื่อการด้อยค่า	(2,167)		(2,104)	
รวม	1,094		1,621	
เงินลงทุนทั่วไป				
ตราสารทุนในประเทศที่ไม่อยู่ในความต้องการของตลาด	97		97	
ตราสารทุนต่างประเทศที่ไม่อยู่ในความต้องการของตลาด	15		15	
หน่วยลงทุน	144		144	
รวม	256		256	
หัก: ค่าเผื่อการด้อยค่า	(77)		(65)	
รวม	179		191	
รวมเงินลงทุนระยะยาว - สุทธิ	5,155		8,876	

* มูลค่ายุติธรรมของตราสารหนี้ที่จะถือจนครบกำหนดและเงินลงทุนทั่วไป (ดูหมายเหตุข้อ 38.6 ค)

** รวมตราสารหนี้ที่มีอนุพันธ์แฝง (Structure Notes) ราคาทุนจำนวน 1,072 ล้านบาท มูลค่ายุติธรรมจำนวน 1,101 ล้านบาท ซึ่งเดิมจัดประเภทอยู่ในเงินให้สินเชื่อ ทั้งนี้เป็นไปตามหลักเกณฑ์ใหม่ของธปท.

ณ วันที่ 31 ธันวาคม 2551 ธนาคารมีภาระผูกพันซึ่งยังไม่ได้บันทึกบัญชีที่เกิดจากการทำสัญญาซื้อตราสารหนี้จำนวนรวม 5,453 ล้านบาท (2550: 7,571 ล้านบาท) และสัญญาขายจำนวนรวม 5,711 ล้านบาท (2550: 4,039 ล้านบาท)

ณ วันที่ 31 ธันวาคม 2551 ธนาคารมีภาระผูกพันตามสัญญาลงทุนในการซื้อหน่วยลงทุนเป็นสกุลเงินเหรียญสหรัฐ เป็นจำนวนเงิน 17 ล้านบาท (2550: 16 ล้านบาท) ซึ่งแปลงค่าด้วยอัตราแลกเปลี่ยน ณ วันที่ในงบดุล

10.2 จำแนกตามระยะเวลาคงเหลือของตราสารหนี้

เงินลงทุนในตราสารหนี้ที่ไม่ใช่เงินลงทุนเพื่อค้ำจำแนกตามระยะเวลาคงเหลือสรุปได้ดังนี้

(หน่วย: ล้านบาท)

	งบการเงินรวม			
	ณ วันที่ 31 ธันวาคม 2551			
	ครบกำหนดภายใน			
	1 ปี	1-5 ปี	เกิน 5 ปี	รวม
เงินลงทุนเพื่อขาย				
หลักทรัพย์รัฐบาลและรัฐวิสาหกิจ	2,751	1,415	195	4,361
ตราสารหนี้ภาคเอกชน	48	1,282	-	1,330
หน่วยลงทุน	-	145	-	145
รวม	2,799	2,842	195	5,836
บวก: ค่าเผื่อการปรับมูลค่า	3	159	22	184
หัก: ค่าเผื่อการด้อยค่า	(48)	(3)	-	(51)
รวม	2,754	2,998	217	5,969
ตราสารหนี้ที่จะถือจนครบกำหนด				
ตัวสัญญาใช้เงินจากบริษัทบริหารสินทรัพย์ไทย	-	3,261	-	3,261
หัก: ค่าเผื่อการด้อยค่า	-	(2,167)	-	(2,167)
รวม	-	1,094	-	1,094

(หน่วย: ล้านบาท)

	งบการเงินรวม			
	ณ วันที่ 31 ธันวาคม 2550			
	ครบกำหนดภายใน			
	1 ปี	1-5 ปี	เกิน 5 ปี	รวม
เงินลงทุนเพื่อขาย				
หลักทรัพย์รัฐบาลและรัฐวิสาหกิจ	2,229	1,256	3,466	6,951
ตราสารหนี้ภาคเอกชน	49	210	-	259
หน่วยลงทุน	45	1,398	-	1,443
รวม	2,323	2,864	3,466	8,653
บวก (หัก): ค่าเผื่อการปรับมูลค่า	32	171	(37)	166
หัก: ค่าเผื่อการด้อยค่า	(48)	(3)	-	(51)
รวม	2,307	3,032	3,429	8,768
ตราสารหนี้ที่จะถือจนครบกำหนด				
ตัวสัญญาใช้เงินจากบริษัทบริหารสินทรัพย์ไทย	-	3,725	-	3,725
หัก: ค่าเผื่อการด้อยค่า	-	(2,104)	-	(2,104)
รวม	-	1,621	-	1,621

(หน่วย: ล้านบาท)

	งบการเงินเฉพาะกิจการ			
	ณ วันที่ 31 ธันวาคม 2551			
	ครบกำหนดภายใน			
	1 ปี	1-5 ปี	เกิน 5 ปี	รวม
เงินลงทุนเพื่อขาย				
หลักทรัพย์รัฐบาลและรัฐวิสาหกิจ	2,693	1,415	195	4,303
ตราสารหนี้ภาคเอกชน	48	1,282	-	1,330
หน่วยลงทุน	-	145	-	145
รวม	2,741	2,842	195	5,778
บวก: ค่าเผื่อการปรับมูลค่า	3	159	22	184
หัก: ค่าเผื่อการด้อยค่า	(48)	(3)	-	(51)
รวม	2,696	2,998	217	5,911
ตราสารหนี้ที่จะถึงจนครบกำหนด				
† ตัวสัญญาใช้เงินจากบริษัทบริหารสินทรัพย์ไทย	-	3,261	-	3,261
หัก: ค่าเผื่อการด้อยค่า	-	(2,167)	-	(2,167)
รวม	-	1,094	-	1,094

(หน่วย: ล้านบาท)

	งบการเงินเฉพาะกิจการ			
	ณ วันที่ 31 ธันวาคม 2550			
	ครบกำหนดภายใน			
	1 ปี	1-5 ปี	เกิน 5 ปี	รวม
เงินลงทุนเพื่อขาย				
หลักทรัพย์รัฐบาลและรัฐวิสาหกิจ	2,229	1,256	3,466	6,951
ตราสารหนี้ภาคเอกชน	48	210	-	258
หน่วยลงทุน	45	1,398	-	1,443
รวม	2,322	2,864	3,466	8,652
บวก (หัก): ค่าเผื่อการปรับมูลค่า	32	171	(37)	166
หัก: ค่าเผื่อการด้อยค่า	(48)	(3)	-	(51)
รวม	2,306	3,032	3,429	8,767
ตราสารหนี้ที่จะถึงจนครบกำหนด				
† ตัวสัญญาใช้เงินจากบริษัทบริหารสินทรัพย์ไทย	-	3,725	-	3,725
หัก: ค่าเผื่อการด้อยค่า	-	(2,104)	-	(2,104)
รวม	-	1,621	-	1,621

ณ วันที่ 31 ธันวาคม 2551 หน่วยลงทุนในงบการเงินรวมและงบการเงินเฉพาะกิจการจำนวนเงิน 145 ล้านบาท (2550: 1,343 ล้านบาท) เป็นหน่วยลงทุนในตราสารหนี้ที่ธนาคารซื้อจากกองทุนรวม ซึ่งบริหารโดยบริษัทย่อยแห่งหนึ่ง ทั้งนี้เพื่อเป็นการแก้ไขสภาพคล่องของกองทุนที่บริหารโดยบริษัทย่อยแห่งนั้นตามแนวทางที่ได้รับอนุมัติจากธปท. โดยบริษัทย่อยดังกล่าวมีแผนการที่จะชำระบัญชีกองทุนรวมเหล่านั้น

10.3 ส่วนเกินทุนจากการเปลี่ยนแปลงมูลค่าเงินลงทุน

	(หน่วย: ล้านบาท)			
	งบการเงินรวม		งบการเงินเฉพาะกิจการ	
	ณ วันที่ 31 ธันวาคม		ณ วันที่ 31 ธันวาคม	
	2551	2550	2551	2550
ส่วนเกินทุนจากการเปลี่ยนแปลงมูลค่า				
เงินลงทุน				
ตราสารหนี้	184	236	183	236
ตราสารทุน	208	107	207	93
รวม	392	343	390	329
ส่วนต่ำกว่าทุนจากการเปลี่ยนแปลงมูลค่า				
เงินลงทุน				
ตราสารหนี้	-	(70)	-	(70)
ตราสารทุน	(116)	(21)	(100)	(17)
รวม	(116)	(91)	(100)	(87)
รวม	276	252	290	242

10.4 เงินลงทุนในตราสารทุนที่ธนาคารและบริษัทย่อยถือหุ้นตั้งแต่ร้อยละ 10 ขึ้นไปของจำนวนหุ้นที่ออกจำหน่ายแล้วของนิติบุคคลนั้นมีดังต่อไปนี้

ชื่อบริษัท	ประเภทธุรกิจ	ประเภทของหลักทรัพย์	งบการเงินรวมและงบการเงินเฉพาะกิจการ							
			ทุนชำระแล้ว		สัดส่วนเงินลงทุน		มูลค่าเงินลงทุนตามบัญชี*		เงินปันผล	
			ณ วันที่ 31 ธันวาคม		ณ วันที่ 31 ธันวาคม		ณ วันที่ 31 ธันวาคม		สำหรับปีสิ้นสุดวันที่	
			2551	2550	2551	2550	2551	2550	31 ธันวาคม	
			(ล้านบาท)	(ล้านบาท)	(ร้อยละ)	(ร้อยละ)	(ล้านบาท)	(ล้านบาท)	(ล้านบาท)	(ล้านบาท)
บริษัทที่เกี่ยวข้อง										
บจก. วิงแพท	ผลิตเครื่องหนัง	หุ้นสามัญ	70	70	14.29	14.29	-	-	-	-

บริษัทที่เกี่ยวข้อง

บจก. วิงแพท	ผลิตเครื่องหนัง	หุ้นสามัญ	70	70	14.29	14.29	-	-	-	-
-------------	-----------------	-----------	----	----	-------	-------	---	---	---	---

* มูลค่าเงินลงทุนตามบัญชี หมายถึง ราคาทุนหักค่าเผื่อการด้อยค่า (ถ้ามี)

10.5 เงินลงทุนในหน่วยลงทุนที่ธนาคารและบริษัทย่อยถือหุ้นตั้งแต่ร้อยละ 10 ของหน่วยลงทุนที่ออกจำหน่าย จำแนกตามประเภทหน่วยลงทุนสรุปได้ดังนี้

	(หน่วย: ล้านบาท)			
	งบการเงินรวม		งบการเงินเฉพาะกิจการ	
	ณ วันที่ 31 ธันวาคม		ณ วันที่ 31 ธันวาคม	
	2551	2550	2551	2550
หน่วยลงทุนในตราสารทุน	115	200	112	195
หน่วยลงทุนในตราสารหนี้	148	692	148	692
หน่วยลงทุนแบบยืดหยุ่น	208	923	208	923
รวม	471	1,815	468	1,810

10.6 เงินลงทุนในบริษัทย่อยและบริษัทร่วม

ชื่อบริษัท	ประเภทกิจการ	ประเภทหลักทรัพย์	มูลค่าเงินลงทุน				เงินปันผลรับ
			งบการเงินรวม (วิธีราคาทุน)	งบการเงินรวม (วิธีส่วนได้เสีย)	งบการเงินรวม ณ วันที่ 31 ธันวาคม	งบการเงินรวม ณ วันที่ 31 ธันวาคม	
			มูลค่าเงินเฉพาะกิจการ (วิธีราคาทุน)	มูลค่าเงินรวม (วิธีส่วนได้เสีย)	เงินปันผลที่ธนาคารรับระหว่างปี		
			ณ วันที่ 31 ธันวาคม	ณ วันที่ 31 ธันวาคม	ณ วันที่ 31 ธันวาคม	ณ วันที่ 31 ธันวาคม	
			2551	2550	2551	2550	
			ล้านบาท	ล้านบาท	ล้านบาท	ล้านบาท	
บริษัทย่อย							
บจก. ยูโอบี ลีสซิ่ง (ไทย)	ลีสซิ่ง	หุ้นสามัญ	320	99.99	320	-	
บดจ. ยูโอบี (ไทย) จำกัด	จัดการกองทุนรวม	หุ้นสามัญ	100	99.99	135	-	
บมจ. ยูโอบี รัตนาสิน	อยู่ระหว่างชำระบัญชี	หุ้นสามัญ	5,417	99.99	111	111*	
บจก. ยูโอบีบูเลอเดียม แอนนด์ พิวเจอร์ (ไทย)	นายหน้าซื้อขายสัญญาซื้อขายล่วงหน้า	หุ้นสามัญ	150	75.00	113	94	
บจก. ยูโอบี เทอริสเสส	ติดตามวงกมหนี้	หุ้นสามัญ	60	99.99	60	-	
บริษัทร่วม							
บมจ. แอควาประกันภัย	ประกันวินาศภัย	หุ้นสามัญ	353	22.06	121	87	
เงินลงทุนในบริษัทย่อยและบริษัทร่วม - สุทธิ			860	22.06	82	198	

* ในงบการเงินรวม ณ วันที่ 31 ธันวาคม 2551 และ 2550 ไม่รวมงบการเงินของบมจ. ยูโอบี รัตนาสิน ซึ่งได้เลิกกิจการและอยู่ระหว่างชำระบัญชี ดังนั้นเงินลงทุนดังกล่าวจึงแสดงตามราคาทุน

ข้อมูลทางการเงินตามที่แสดงอยู่ในงบการเงินของบริษัทร่วม (บมจ. แอซ่าประกันภัย) โดยสรุปมีดังนี้

	(หน่วย: ล้านบาท)	
	ณ วันที่ 31 ธันวาคม	
	2551	2550
ทุนเรียกชำระ	353	353
มูลค่ายุติธรรมของบริษัท (มูลค่าสินทรัพย์สุทธิ)	129	126
สินทรัพย์รวม	1,888	1,826
หนี้สินรวม	1,302	1,252
รายได้รวมสำหรับปี	1,372	1,361
กำไร (ขาดทุน) สุทธิสำหรับปี	55	(6)
เงินปันผลรับระหว่างปี	-	7

รายการกระทบบยอดส่วนของผู้ถือหุ้นที่แสดงในงบการเงินรวมและงบการเงินเฉพาะของธนาคารมีดังนี้

	ณ วันที่ 31 ธันวาคม	
	2551	2550
ส่วนของผู้ถือหุ้นในงบการเงินเฉพาะของธนาคาร	27,451	23,884
รายการกระทบบยอด		
ส่วนแบ่งผลกำไรจากเงินลงทุนตามวิธีส่วนได้เสียสะสม	641	528
เงินปันผลจากบริษัทย่อย/บริษัทร่วมสะสม	(69)	(69)
ส่วนของผู้ถือหุ้นส่วนน้อย	30	27
การด้อยค่าค่าความนิยมสะสม	(1)	(2)
ส่วนเกินทุน (ส่วนต่ำกว่าทุน) ของบริษัทย่อย/บริษัทร่วมซึ่งรวมอยู่ในงบการเงินรวม	(15)	10
รวมรายการกระทบบยอด	586	494
ส่วนของผู้ถือหุ้นในงบการเงินรวม	28,037	24,378

11. เงินให้สินเชื่อและดอกเบียค้ำรับ

11.1 จำแนกตามประเภทสินเชื่อ

	(หน่วย: ล้านบาท)			
	งบการเงินรวม		งบการเงินเฉพาะกิจการ	
	ณ วันที่ 31 ธันวาคม		ณ วันที่ 31 ธันวาคม	
	2551	2550	2551	2550
เงินเบิกเกินบัญชี	14,811	15,172	14,811	15,172
เงินให้กู้ยืม	95,455	86,940	95,374	86,853
ตัวเงิน	46,007	43,274	47,862	45,170
ลูกหนี้ตามสัญญาเช่าซื้อ	272	254	-	-
ลูกหนี้ตามสัญญาเช่าการเงิน	2,173	2,084	-	-
อื่นๆ	594	617	270	263
รวม	159,312	148,341	158,317	147,458
บวก: ดอกเบียค้ำรับ	510	462	518	470
หัก: ค่าเผื่อหนี้สงสัยจะสูญ	(5,989)	(5,373)	(5,767)	(5,183)
หัก: ค่าเผื่อการปรับมูลค่าจากการปรับโครงสร้างหนี้	-	(1)	-	(1)
รวม	153,833	143,429	153,068	142,744

11.2 จำแนกตามระยะเวลาที่เหลือของสัญญาการให้สินเชื่อ

	(หน่วย: ล้านบาท)			
	งบการเงินรวม		งบการเงินเฉพาะกิจการ	
	ณ วันที่ 31 ธันวาคม		ณ วันที่ 31 ธันวาคม	
	2551	2550	2551	2550
ไม่เกิน 1 ปี*	89,201	83,837	88,859	82,897
เกิน 1 ปี	70,111	64,504	69,458	64,561
รวม	159,312	148,341	158,317	147,458
บวก: ดอกเบียค้ำรับ	510	462	518	470
รวมเงินให้สินเชื่อและดอกเบียค้ำรับ	159,822	148,803	158,835	147,928

* รวมสัญญาที่ไม่ได้กำหนดระยะเวลาและสัญญาที่ครบกำหนดแล้ว

11.3 จำแนกตามสกุลเงินและถิ่นที่อยู่ของลูกค้า

(หน่วย: ล้านบาท)

	งบการเงินรวม					
	ณ วันที่ 31 ธันวาคม					
	2551			2550		
	ในประเทศ	ต่างประเทศ	รวม	ในประเทศ	ต่างประเทศ	รวม
เงินบาท	153,673	280	153,953	144,226	11	144,237
เงินดอลลาร์สหรัฐฯ	4,922	244	5,166	3,618	278	3,896
เงินสกุลอื่น	193	-	193	208	-	208
รวม	158,788	524	159,312	148,052	289	148,341
บวก: ดอกเบี้ยค้างรับ	506	4	510	462	-	462
รวมเงินให้สินเชื่อและดอกเบี้ยค้างรับ	159,294	528	159,822	148,514	289	148,803

(หน่วย: ล้านบาท)

	งบการเงินเฉพาะกิจการ					
	ณ วันที่ 31 ธันวาคม					
	2551			2550		
	ในประเทศ	ต่างประเทศ	รวม	ในประเทศ	ต่างประเทศ	รวม
เงินบาท	152,678	280	152,958	143,343	11	143,354
เงินดอลลาร์สหรัฐฯ	4,922	244	5,166	3,618	278	3,896
เงินสกุลอื่น	193	-	193	208	-	208
รวม	157,793	524	158,317	147,169	289	147,458
บวก: ดอกเบี้ยค้างรับ	514	4	518	470	-	470
รวมเงินให้สินเชื่อและดอกเบี้ยค้างรับ	158,307	528	158,835	147,639	289	147,928

11.4 จำแนกตามประเภทธุรกิจและการจัดชั้น

(หน่วย: ล้านบาท)

	งบการเงินเฉพาะกิจการ					
	ณ วันที่ 31 ธันวาคม 2551					
	ปกติ	กล่าวถึง เป็นพิเศษ	ต่ำกว่า มาตรฐาน	สงสัย	สงสัย จะสูญ	รวม
การเกษตรและเหมืองแร่	721	11	66	1	461	1,260
อุตสาหกรรมการผลิตและการพาณิชย์	49,232	3,590	698	92	3,731	57,343
ธุรกิจอสังหาริมทรัพย์และการก่อสร้าง	9,491	642	37	10	413	10,593
การสาธารณูปโภคและบริการ	17,286	285	86	10	140	17,807
สินเชื่อเพื่อที่อยู่อาศัย	46,529	636	337	194	850	48,546
อื่นๆ	21,532	648	273	201	114	22,768
รวม	144,791	5,812	1,497	508	5,709	158,317
บวก: ดอกเบี้ยค้างรับ	482	36	-	-	-	518
รวมเงินให้สินเชื่อและดอกเบี้ยค้างรับ	145,273	5,848	1,497	508	5,709	158,835

(หน่วย: ล้านบาท)

	งบการเงินเฉพาะกิจการ					
	ณ วันที่ 31 ธันวาคม 2550					
	ปกติ	กล่าวถึง เป็นพิเศษ	ต่ำกว่า มาตรฐาน	สงสัย	สงสัย จะสูญ	รวม
การเกษตรและเหมืองแร่	804	11	22	10	466	1,313
อุตสาหกรรมการผลิตและการพาณิชย์	50,020	252	522	295	3,680	54,769
ธุรกิจอสังหาริมทรัพย์และการก่อสร้าง	9,235	48	120	34	312	9,749
การสาธารณูปโภคและบริการ	14,656	69	60	24	239	15,048
สินเชื่อเพื่อที่อยู่อาศัย	44,572	549	394	387	665	46,567
อื่นๆ	18,969	475	207	199	162	20,012
รวม	138,256	1,404	1,325	949	5,524	147,458
บวก: ดอกเบี้ยค้างรับ	452	13	-	-	5	470
รวมเงินให้สินเชื่อและดอกเบี้ยค้างรับ	138,708	1,417	1,325	949	5,529	147,928

ณ วันที่ 31 ธันวาคม 2551 และ 2550 บริษัทย่อยแห่งหนึ่งมีเงินให้สินเชื่อจำแนกตามระยะเวลาคงค้างได้ดังนี้

	(หน่วย: ล้านบาท)	
	ณ วันที่ 31 ธันวาคม	
	2551	2550
1-30 วัน	2,599	2,491
31-90 วัน	61	79
91-180 วัน	5	65
181-365 วัน	28	12
365 วัน ขึ้นไป	157	132
รวม	2,850	2,779

11.5 จำแนกตามประเภทการจัดชั้นตามหลักเกณฑ์ของธนาคารแห่งประเทศไทย

(หน่วย: ล้านบาท)

	งบการเงินเฉพาะกิจการ					
	ณ วันที่ 31 ธันวาคม 2551					
	เงินให้ สินเชื่อและ ดอกเบี้ย ค้างรับ		สินทรัพย์อื่น ที่เกี่ยวข้อง	รวม	มูลหนี้ หลังหัก หลักประกัน **	อัตรา ถัวเฉลี่ย ที่ใช้ในการ ตั้งค่าเผื่อ (ร้อยละ)
จัดชั้นปกติ*	145,273	4	145,277	51,908	1.0	519
จัดชั้นกล่าวถึงเป็นพิเศษ*	5,848	-	5,848	2,557	2.0	51
จัดชั้นต่ำกว่ามาตรฐาน	1,497	2	1,499	548	100.0	548
จัดชั้นสงสัย	508	-	508	212	100.0	212
จัดชั้นสงสัยจะสูญ	5,709	1	5,710	3,490	100.0	3,490
ค่าเผื่อหนี้สงสัยจะสูญส่วนที่เกิน จากอัตราขั้นต่ำของธปท.	-	-	-	-		950
รวม	158,835	7	158,842	58,715		5,770

หมายเหตุ:

* มูลหนี้มูลค่าตามบัญชีของลูกหนี้จัดชั้นปกติและลูกหนี้จัดชั้นกล่าวถึงเป็นพิเศษที่ใช้ในการคำนวณค่าเผื่อหนี้สงสัยจะสูญไม่รวมดอกเบี้ยค้างรับ

** มูลหนี้หลังหักหลักประกัน หมายถึงมูลหนี้หลังหัก (1) มูลค่าปัจจุบันของกระแสเงินสดที่คาดว่าจะได้รับจากลูกหนี้ หรือ (2) มูลค่าปัจจุบัน ของกระแสเงินสดที่คาดว่าจะได้รับจากการจำหน่ายหลักประกัน หรือ (3) มูลค่าที่คาดว่าจะได้รับคืนจากการพิจารณากันสำรองเป็นกลุ่มหนี้ (Collective Approach) แล้วแต่กรณี

(หน่วย: ล้านบาท)

งบการเงินเฉพาะกิจการ
ณ วันที่ 31 ธันวาคม 2550

	เงินให้		รวม	มูลหนี้ หลังหัก หลักประกัน **	อัตรา	ค่าเผื่อนี้ สงสัยจะสูญ
	สินเชื่อและ ดอกเบี้ย ค้างรับ	สินทรัพย์อื่น ที่เกี่ยวข้อง			ถัวเฉลี่ย ที่ใช้ในการ ตั้งค่าเผื่อ (ร้อยละ)	
จัดชั้นปกติ*	138,708	5	138,713	46,835	1.0	468
จัดชั้นกล่าวถึงเป็นพิเศษ*	1,417	1	1,418	442	2.0	9
จัดชั้นต่ำกว่ามาตรฐาน	1,325	-	1,325	442	100.0	442
จัดชั้นสงสัย	949	-	949	415	100.0	415
จัดชั้นสงสัยจะสูญ	5,529	2	5,531	3,551	100.0	3,551
ค่าเผื่อนี้สงสัยจะสูญส่วนที่เกิน จากอัตราขั้นต่ำของ ธปท.	-	-	-	-		300
รวม	147,928	8	147,936	51,685		5,185

หมายเหตุ:

* มูลหนี้มูลค่าตามบัญชีของลูกหนี้จัดชั้นปกติและลูกหนี้จัดชั้นกล่าวถึงเป็นพิเศษที่ใช้ในการคำนวณค่าเผื่อนี้สงสัยจะสูญไม่รวมดอกเบี้ยค้างรับ

** มูลหนี้หลังหักหลักประกัน หมายถึงมูลหนี้หลังหัก (1) มูลค่าปัจจุบันของกระแสเงินสดที่คาดว่าจะได้รับจากลูกหนี้ หรือ (2) มูลค่าปัจจุบัน ของกระแสเงินสดที่คาดว่าจะได้รับจากการจำหน่ายหลักประกัน หรือ (3) มูลค่าที่คาดว่าจะได้รับคืนจากการพิจารณากันสำรองเป็นกลุ่มหนี้ (Collective Approach) แล้วแต่กรณี

ณ วันที่ 31 ธันวาคม 2551 ค่าเผื่อนี้สงสัยจะสูญข้างต้นได้รวมค่าเผื่อการด้อยค่าของสินทรัพย์อื่นที่เกี่ยวข้องจำนวน 3 ล้านบาท (2550: 2 ล้านบาท)

ณ วันที่ 31 ธันวาคม 2551 บริษัทย่อยแห่งหนึ่งมีค่าเผื่อนี้สงสัยจะสูญจำนวน 222 ล้านบาท (2550: 190 ล้านบาท)

ธนาคารและบริษัทย่อยแห่งหนึ่ง มีรายได้รอการตัดบัญชีของตัวเงินซื้อลด ลูกหนี้เข้าซื้อและลูกหนี้ตามสัญญาเช่าการเงินซึ่งแสดงสุทธิจากยอดเงินให้สินเชื่อในงบการเงินรวม ณ วันที่ 31 ธันวาคม 2551 เป็นจำนวน 252 ล้านบาท (2550: 239 ล้านบาท) งบการเงินเฉพาะกิจการ 21 ล้านบาท (2550: 13 ล้านบาท)

ณ วันที่ 31 ธันวาคม 2551 ธนาคารมีเงินให้สินเชื่อแก่ลูกหนี้รายย่อยที่ไม่มีหลักประกันจัดชั้นตามประกาศของธนาคารแห่งประเทศไทย สำหรับลูกหนี้ด้วยคุณภาพ (ไม่รวมลูกหนี้จัดชั้นปกติและกล่าวถึงเป็นพิเศษ) ที่กันสำรองเป็นกลุ่มลูกหนี้ (Collective Approach) ดังนี้

(หน่วย: ล้านบาท)

จำนวนวันค้างชำระ (วัน)	เงินให้สินเชื่อแก่	อัตราร้อยละ	ค่าเผื่อหนี้สงสัยจะสูญ
	ลูกหนี้รายย่อยที่ไม่มีหลักประกัน	ที่ใช้ในการตั้งค่าเผื่อ (ร้อยละ)	
0-119	257	22.41 - 59.79	128
120-180	189	35.81 - 84.66	129
รวม	446		257

11.6 ลูกหนี้ตามสัญญาเช่าซื้อ/เช่าทางการเงิน

บริษัทย่อยแห่งหนึ่งมีลูกหนี้ภายใต้สัญญาเช่าซื้อและสัญญาเช่าทางการเงิน - สุทธิ ณ วันที่ 31 ธันวาคม 2551 เป็นจำนวนเงิน 2,445 ล้านบาท (2550: 2,338 ล้านบาท) ซึ่งส่วนใหญ่เป็นสัญญาเช่าซื้อ/เช่าทางการเงินสำหรับยานพาหนะและเครื่องจักรอายุของสัญญามีระยะเวลาอยู่ระหว่าง 3 ถึง 5 ปี และส่วนใหญ่คิดดอกเบี้ยในอัตราร้อยละคงที่ตามที่ระบุในสัญญา

(หน่วย: ล้านบาท)

ณ วันที่ 31 ธันวาคม 2551

	จำนวนเงินที่ถึงกำหนดชำระจ่ายตามสัญญาเช่า				รวม
	ไม่เกิน 1 ปี	1-5 ปี	มากกว่า 5 ปี	หนี้ที่ไม่ก่อให้เกิดรายได้	
ผลรวมของเงินลงทุนขั้นต้นทั้งสิ้นตามสัญญาเช่า	1,254	1,347	-	75	2,676
รายได้รอการตัดบัญชี*	(108)	(117)	-	(6)	(231)
มูลค่าปัจจุบันของจำนวนเงินขั้นต้นที่ลูกหนี้ต้องจ่ายตามสัญญาเช่า	1,146	1,230	-	69	2,445
ค่าเผื่อหนี้สงสัยจะสูญ					98

* สุทธิจากค่านายหน้าและค่าใช้จ่ายทางตรงที่เกิดขึ้นเมื่อเริ่มแรกจากการให้เช่าซื้อหรือตัดจ่าย (ถ้ามี)

(หน่วย: ล้านบาท)

ณ วันที่ 31 ธันวาคม 2550

จำนวนเงินที่ถึงกำหนดชำระจ่ายตามสัญญาเช่า

	ไม่เกิน 1 ปี	1-5 ปี	หนี้ที่ไม่		รวม
			มากกว่า 5 ปี	ก่อให้เกิด ทรายเป็นได้	
ผลรวมของเงินลงทุนขั้นต้นทั้งสิ้นตามสัญญาเช่า	1,123	1,357	-	85	2,565
รายได้รอการตัดบัญชี*	(100)	(120)	-	(7)	(227)
มูลค่าปัจจุบันของจำนวนเงินขั้นต้นที่ลูกหนี้ ต้องจ่ายตามสัญญาเช่า	1,023	1,237	-	78	2,338
ค่าเผื่อหนี้สงสัยจะสูญ					65

* สุทธิจากค่านายหน้าและค่าใช้จ่ายทางตรงที่เกิดขึ้นเมื่อเริ่มแรกจากการให้เช่าซื้อรถตัดจ่าย (ถ้ามี)

11.7 สินเชื่อที่ธนาคารระงับการรับรู้รายได้

ธนาคารมีเงินให้สินเชื่อที่ธนาคารระงับการรับรู้รายได้ตามเกณฑ์ของธปท. (สินเชื่อด้วยคุณภาพ และสินเชื่อด้วยคุณภาพที่อยู่ระหว่างการปรับโครงสร้างหนี้) ดังนี้

(หน่วย: ล้านบาท)

	งบการเงินเฉพาะกิจการ	
	ณ วันที่ 31 ธันวาคม	
	2551	2550
สินเชื่อที่ธนาคารระงับการรับรู้รายได้ (เงินต้น)	8,314	7,798
คิดเป็นอัตราร้อยละของเงินให้สินเชื่อทั้งสิ้น*	4.58	5.21

* เงินให้สินเชื่อรวมรายการระหว่างธนาคารและตลาดเงิน

ณ 31 ธันวาคม 2551 สินเชื่อที่ธนาคารระงับการรับรู้รายได้ข้างต้นรวมเงินให้กู้ยืมแก่สถาบันการเงิน ซึ่งแสดงรวมในรายการระหว่างธนาคารและตลาดเงินจำนวน 600 ล้านบาท (2550: ไม่มี)

ณ วันที่ 31 ธันวาคม 2551 บริษัทย่อยแห่งหนึ่งมีเงินให้สินเชื่อที่หยุดรับรู้รายได้ตามนโยบายการบัญชีของบริษัทย่อยตามที่กล่าวในหมายเหตุประกอบงบการเงินข้อ 5.1 เป็นจำนวนเงิน 190 ล้านบาท (2550: 209 ล้านบาท) คิดเป็นอัตราร้อยละของเงินให้สินเชื่อของบริษัทย่อยทั้งสิ้น 6.65 (2550: ร้อยละ 7.52)

11.8 การปรับโครงสร้างหนี้

ในระหว่างปีสิ้นสุดวันที่ 31 ธันวาคม 2551 และ 2550 ธนาคารได้ทำสัญญาปรับโครงสร้างหนี้กับลูกหนี้โดยมีจำนวนรายและภาระหนี้คงค้าง (รวมดอกเบี้ยค้างรับตามบัญชี) ก่อนการปรับโครงสร้างหนี้ดังต่อไปนี้

	(หน่วย: ล้านบาท)	
	งบการเงินเฉพาะกิจการ	
	สำหรับปีสิ้นสุดวันที่ 31 ธันวาคม	
	2551	2550
ภาระหนี้คงค้างก่อนปรับโครงสร้างหนี้	1,213	3,292
จำนวนราย	8,240	4,478

ลูกหนี้ที่ได้รับการปรับโครงสร้างหนี้สำหรับปีสิ้นสุดวันที่ 31 ธันวาคม 2551 และ 2550 ตามที่กล่าวข้างต้น จำแนกตามวิธีการปรับโครงสร้างหนี้มีรายละเอียดดังต่อไปนี้

	(หน่วย: ล้านบาท)				
	งบการเงินเฉพาะกิจการ				
	สำหรับปีสิ้นสุดวันที่ 31 ธันวาคม 2551				
ประเภทของการปรับโครงสร้างหนี้	จำนวนราย	มูลหนี้ ก่อนปรับ โครงสร้างหนี้	ประเภท ของสินทรัพย์ ที่รับโอน	มูลค่า ยุติธรรมของ สินทรัพย์	มูลหนี้หลัง ปรับโครงสร้างหนี้ ณ วันสิ้นปี
รับโอนสินทรัพย์เพื่อชำระหนี้ทั้งหมด	2	9	เงินสด	9	-
เปลี่ยนแปลงเงื่อนไขการชำระหนี้	8,238	1,204	-	-	1,100
รวม	8,240	1,213		9	1,100

	(หน่วย: ล้านบาท)				
	งบการเงินเฉพาะกิจการ				
	สำหรับปีสิ้นสุดวันที่ 31 ธันวาคม 2550				
ประเภทของการปรับโครงสร้างหนี้	จำนวนราย	มูลหนี้ ก่อนปรับ โครงสร้างหนี้	ประเภท ของสินทรัพย์ ที่รับโอน	มูลค่า ยุติธรรมของ สินทรัพย์	มูลหนี้หลัง ปรับโครงสร้างหนี้ ณ วันสิ้นปี
รับโอนสินทรัพย์เพื่อชำระหนี้ทั้งหมด	11	1,230	เงินสด	1,230	-
เปลี่ยนแปลงเงื่อนไขการชำระหนี้	4,467	2,062	-	-	1,644
รวม	4,478	3,292		1,230	1,644

ธนาคารได้บันทึกผลขาดทุนจากการปรับโครงสร้างหนี้สำหรับปี โดยจำหน่ายจากบัญชีค่าเผื่อหนี้สงสัยจะสูญซึ่งธนาคารได้ตั้งสำรองไว้เต็มจำนวนสำหรับลูกหนี้เหล่านี้แล้ว ดังนั้นจึงมิได้บันทึกผลขาดทุนจากการปรับโครงสร้างหนี้จำนวนดังกล่าวในงบกำไรขาดทุน

ลูกหนี้ที่ได้รับการปรับโครงสร้างหนี้โดยวิธีเปลี่ยนแปลงเงื่อนไขการชำระหนี้ ในระหว่างปีสิ้นสุดวันที่ 31 ธันวาคม 2551 และ 2550 ตามที่กล่าวข้างต้นสามารถจำแนกระยะเวลาการผ่อนชำระตามสัญญาการปรับโครงสร้างหนี้ได้ดังนี้

	งบการเงินเฉพาะกิจการ		
	สำหรับปีสิ้นสุดวันที่ 31 ธันวาคม 2551		
	จำนวนราย	มูลหนี้ (ล้านบาท)	
ก่อนปรับโครงสร้างหนี้		หลังปรับโครงสร้างหนี้	
ช่วงระยะเวลาการผ่อนชำระตามสัญญาปรับโครงสร้างหนี้			
ไม่เกิน 5 ปี	8,159	1,100	1,100
5-10 ปี	26	25	25
10-15 ปี	18	21	21
เกินกว่า 15 ปี	35	58	58
รวม	8,238	1,204	1,204

	งบการเงินเฉพาะกิจการ		
	สำหรับปีสิ้นสุดวันที่ 31 ธันวาคม 2550		
	จำนวนราย	มูลหนี้ (ล้านบาท)	
ก่อนปรับโครงสร้างหนี้		หลังปรับโครงสร้างหนี้	
ช่วงระยะเวลาการผ่อนชำระตามสัญญาปรับโครงสร้างหนี้			
ไม่เกิน 5 ปี	3,976	1,115	1,115
5-10 ปี	109	151	151
10-15 ปี	159	293	293
เกินกว่า 15 ปี	223	503	503
รวม	4,467	2,062	2,062

ณ วันที่ 31 ธันวาคม 2551 และ 2550 ธนาคารมีลูกหนี้ปรับโครงสร้างหนี้โดยมีภาระหนี้คงเหลือดังต่อไปนี้

	(หน่วย: ล้านบาท)	
	งบการเงินเฉพาะกิจการ	
	จำนวนราย	ภาระหนี้หลังปรับโครงสร้างหนี้คงค้าง
ลูกหนี้ปรับโครงสร้างหนี้ ณ วันที่ 31 ธันวาคม 2551	11,102	3,981
ลูกหนี้ปรับโครงสร้างหนี้ ณ วันที่ 31 ธันวาคม 2550	7,259	3,214

ณ วันที่ 31 ธันวาคม 2551 ธนาคารมีภาระผูกพันคงเหลือที่จะให้ลูกหนี้ปรับโครงสร้างหนี้ผู้เพิ่มเติมจำนวนเงิน 202 ล้านบาท (2550: 164 ล้านบาท)

11.9 การโอนสินทรัพย์ให้บริษัทบริหารสินทรัพย์ไทย

เมื่อวันที่ 12 ตุลาคม 2544 ธนาคารได้ทำสัญญาโอนสินทรัพย์กับบริษัทบริหารสินทรัพย์ไทย (“บสท.”) ภายใต้พระราชกำหนดบริษัทบริหารสินทรัพย์ไทย พ.ศ. 2544 เพื่อโอนสินทรัพย์ด้วยคุณภาพภายใต้สัญญาดังกล่าวธนาคารจะได้รับตัวสัญญาใช้เงินประเภทมีดอกเบียและเปลี่ยนมือไม่ได้มีระยะเวลา 10 ปีนับแต่วันออกตัว มีอัตราดอกเบี้ยเท่ากับอัตราดอกเบี้ยเงินฝากเฉลี่ยของธนาคารพาณิชย์ไทยขนาดใหญ่ 5 แห่ง คำนวณเป็นรายไตรมาสและครบกำหนดชำระดอกเบี้ยทุกวันทำการสุดท้ายของปี โดยมีกองทุนเพื่อการฟื้นฟูและพัฒนาระบบสถาบันการเงินเป็นผู้อวัล มูลค่าหน้าตัวสัญญาใช้เงินดังกล่าวมีมูลค่าเท่ากับมูลค่าที่ต่ำกว่าระหว่าง (ก) มูลค่าทรัพย์สินที่เป็นหลักประกัน หรือ (ข) มูลค่าตามบัญชีของเงินให้สินเชื่อและดอกเบี้ยค้างรับสำหรับงวดชำระสามเดือนตามหลักเกณฑ์ของบสท.

ตามเงื่อนไขของพระราชกำหนดบริษัทบริหารสินทรัพย์ไทย พ.ศ. 2544 บสท.และธนาคารจะต้องแบ่งปันผลกำไรและขาดทุนที่เกิดจากการบริหารสินทรัพย์ด้วยคุณภาพของบสท. ซึ่งเป็นไปตามเงื่อนไขที่ระบุในสัญญา ณ สิ้นปีที่ห้า และสิ้นปีที่สิบ นับแต่วันที่ 1 กรกฎาคม 2544 ทั้งนี้ในการคำนวณผลกำไรขาดทุนดังกล่าวให้คำนึงถึงต้นทุนในการรับโอน และค่าใช้จ่ายที่บ่งในการดำเนินการของบสท.รวมทั้งดอกเบี้ยของตัวสัญญาใช้เงิน โดยในกรณีที่บสท.มีผลขาดทุนจากสินทรัพย์ด้วยคุณภาพที่รับโอนมาจากธนาคาร ธนาคารจะเป็นผู้รับผิดชอบผลขาดทุนส่วนแรกจำนวนไม่เกินร้อยละ 20 ของราคาโอน ผลขาดทุนส่วนที่สองซึ่งมีจำนวนไม่เกินร้อยละ 20 ของราคาโอน บสท.และธนาคารจะร่วมกันรับผิดชอบฝ่ายละครึ่ง สำหรับผลขาดทุนส่วนที่เหลือ บสท.จะรับทั้งหมด ส่วนกรณีที่บสท.ได้รับผลกำไรจากสินทรัพย์ด้วยคุณภาพที่รับโอนมาจากธนาคาร ผลกำไรส่วนแรกจำนวนไม่เกินร้อยละ 20 ของราคาโอน บสท.และธนาคารจะแบ่งกันฝ่ายละครึ่ง ทั้งนี้หากยังคงมีกำไรเหลืออีกธนาคารจะได้รับผลกำไรส่วนหลังนี้ในจำนวนที่ไม่เกินมูลค่าหนี้ตามบัญชีหักด้วยราคาโอนและผลกำไรส่วนแรก

เมื่อวันที่ 20 พฤษภาคม 2547 บสท.ได้มีหนังสือถึงธนาคารแจ้งว่า บสท. อยู่ระหว่างการสอบสวนการลดมูลค่าของหลักประกันที่เป็นเครื่องจักรและสินค้าคงเหลือที่นำมาเป็นหลักประกันของลูกหนี้รายใหญ่รายหนึ่ง ซึ่งธนาคารได้โอนลูกหนี้ด้วยคุณภาพรายดังกล่าวให้แก่บสท.ในเดือนตุลาคม 2544 จดหมายดังกล่าวมีข้อโต้แย้งเกี่ยวกับการจำนำเครื่องจักรและสินค้าคงเหลือซึ่งไม่เคยส่งมอบไปยังสถานที่ของผู้โอนซึ่งเป็นผู้รับจำนำ สัญญาจำนำทำขึ้นโดยไม่มีเจตนาที่จะให้ผูกพันกันจริง ดังนั้น สิทธิสัญญาจำนำจึงนำมาใช้บังคับไม่ได้

ตามความเห็นทางกฎหมายซึ่งธนาคารได้รับจากที่ปรึกษากฎหมาย ผู้บริหารของธนาคารได้ประเมินถึงความเป็นไปได้ที่ธนาคารจะต้องยอมรับการลดมูลค่าตัวสัญญาใช้เงินโดยบสท.จากเหตุโต้แย้งของบสท.เกี่ยวกับการจำนำทรัพย์สินดังกล่าว ดังนั้นธนาคารจึงไม่คาดว่าจะมีผลขาดทุนเพิ่มเติมที่เกิดจากผลของเหตุการณ์ดังกล่าว

ต่อมาเมื่อวันที่ 30 มิถุนายน 2549 ธนาคารได้รับจดหมายจาก บสท.แจ้งว่าคณะกรรมการบสท.มีมติไม่กำหนดราคารับโอนสำหรับเครื่องจักรดังกล่าว เนื่องจากไม่ถือว่าเป็นหลักประกันตามกฎหมาย และได้แจ้งให้ธนาคารแก้ไขข้อมูลสรุปของลูกหนี้ที่โอนในอดีตโดยปรับลดมูลค่าหลักประกันจำนำ และราคาโอนของลูกหนี้ด้วยคุณภาพรายดังกล่าวลงเป็นจำนวนเงิน 1,660 ล้านบาท อย่างไรก็ตามฝ่ายบริหารของธนาคารไม่เห็นด้วยกับมติของคณะกรรมการบสท.ข้างต้น และธนาคารได้ออกจดหมายลงวันที่ 31 กรกฎาคม 2549 ไปยังบสท. เพื่อยืนยันความถูกต้องของราคาโอนตามเดิม

นอกจากนี้ ธนาคารได้รับจดหมายจาก บสท. ลงวันที่ 10 กรกฎาคม 2549 และวันที่ 7 ธันวาคม 2549 ขอให้ธนาคารสอบสวนมูลค่าหลักประกันของสินทรัพย์ด้วยคุณภาพที่โอนไปบสท. ในส่วนที่เป็นสิทธิการเช่าและพิจารณาว่าธนาคารมีบุริมสิทธิในสิทธิการเช่านั้นตามกฎหมายหรือไม่ โดยหากธนาคารไม่มีบุริมสิทธิ บสท. ขอให้ธนาคารพิจารณาปรับลดมูลค่าหลักประกันและราคาโอนของสินทรัพย์ด้วยคุณภาพดังกล่าวจำนวน 5.4 ล้านบาท ทั้งนี้ ฝ่ายบริหารของธนาคารได้ยืนยันความมีบุริมสิทธิเหนือหลักประกัน ณ วันโอน และยืนยันความถูกต้องของราคาโอนที่ได้รายงานไว้เดิม

เมื่อวันที่ 28 พฤศจิกายน 2549 ธนาคารได้รับรายงานผลการบริหารสินทรัพย์ด้วยคุณภาพ ณ สิ้นปีที่ 5 จากบสท.โดยธนาคารจะต้องทำหนังสือโต้แย้งหรือคัดค้านหากไม่เห็นด้วยกับรายงาน ผลการบริหารสินทรัพย์ดังกล่าวข้างต้น ทั้งนี้ธนาคารได้ทำจดหมายลงวันที่ 15 มกราคม 2550 เพื่อโต้แย้งและคัดค้านรายงานผลการบริหารสินทรัพย์ดังกล่าวซึ่งรวมถึงการยืนยันความถูกต้องของราคาโอนเดิมตามที่กล่าวในสองวรรคก่อนด้วย

เมื่อวันที่ 15 ตุลาคม 2550 ธนาคารได้ดำเนินการฟ้องร้องดำเนินคดีกับ บสท.อันเกิดจากผลของการโต้แย้งข้างต้น ซึ่ง ณ 31 ธันวาคม 2551 คดีดังกล่าวยังอยู่ในกระบวนการของศาล

โดยรวมยอดลูกหนี้ด้วยคุณภาพที่ธนาคารได้โอนให้แก่บสท.มีมูลค่าโดยรวมตามบัญชีก่อนหักค่าเผื่อหนี้สงสัยจะสูญ ณ วันโอนรวมทั้งสิ้น 10,582 ล้านบาท ซึ่งโอนไปในราคามูลค่าทรัพย์สินที่เป็นหลักประกันหรือมูลค่าตามบัญชีของเงินให้สินเชื่อและดอกเบี้ยค้างรับที่ต่ำกว่ารวม 6,399 ล้านบาท ซึ่งจำนวนนี้ได้รวมมูลค่าของหลักประกันตามที่กล่าวไว้ข้างต้น ทั้งนี้ฝ่ายบริหารของธนาคารได้พิจารณาตั้งสำรองเผื่อผลขาดทุนที่อาจจะเกิดขึ้นจากการแบ่งปันผลกำไรและขาดทุนที่เกิดจากการบริหารสินทรัพย์ด้วยคุณภาพของบสท.ไว้แล้วเป็นจำนวนเงิน 2,167 ล้านบาท

ณ วันที่ 31 ธันวาคม 2551 มูลค่าตัวสัญญาใช้เงินที่ได้รับจาก บสท. คงเหลือ (ก่อนปรับราคาตามจดหมายที่ได้รับแจ้งจากบสท.ดังกล่าวข้างต้น) คิดเป็นจำนวนเงิน 3,261 ล้านบาท (2550: 3,725 ล้านบาท) โดยสำหรับปีสิ้นสุดวันที่ 31 ธันวาคม 2551 ธนาคารได้รับชำระเงินจาก บสท. เพื่อชำระเงินต้นตามตัวสัญญาใช้เงินและดอกเบี้ยเป็นจำนวน 464 ล้านบาท และ 6 ล้านบาทตามลำดับ (2550: เงินต้นจำนวน 391 ล้านบาท และดอกเบี้ยจำนวน 13 ล้านบาท)

11.10 การโอนขายสินเชื่อด้วยคุณภาพ

ในเดือนเมษายน 2550 ธนาคารได้ขายสินเชื่อด้วยคุณภาพให้กับบริษัทบริหารสินทรัพย์ในประเทศแห่งหนึ่งโดยมีมูลค่าเงินต้นคงค้าง ณ วันโอนรวมทั้งสิ้น 10,657 ล้านบาท ผลกระทบจากการขายสินเชื่อด้วยคุณภาพดังกล่าวรวมถึงหนี้สินที่อาจจะเกิดขึ้นได้ถูกรับรู้ไว้แล้วเต็มจำนวนในงบกำไรขาดทุนสำหรับปีสิ้นสุดวันที่ 31 ธันวาคม 2550

12. ค่าเผื่อนี้สงสัยจะสูญ

(หน่วย: ล้านบาท)

	งบการเงินเฉพาะกิจการ						
	สำหรับปีสิ้นสุดวันที่ 31 ธันวาคม 2551						
	ปกติ	กล่าวถึง เป็นพิเศษ	ต่ำกว่า มาตรฐาน	สงสัย สงสัย	สงสัย จะสูญ	สำรอง ส่วนเพิ่ม	รวม
ยอดต้นปี	468	9	442	415	3,549	300	5,183
หนี้สงสัยจะสูญ (โอนกลับ)	161	42	104	(203)	989	650	1,743
โอนกลับรายการเนื่องจาก การปรับโครงสร้างหนี้	-	-	-	-	-	-	-
โอนกลับรายการสำรองจาก การขายลูกหนี้ด้อยคุณภาพ	-	-	-	-	-	-	-
โอนไปสำรองสำหรับสถาบันการเงิน หนี้สูญตัดบัญชี	(110)	-	-	-	-	-	(110)
รับโอนจากรายการค่าเผื่อ การปรับโครงสร้างหนี้	-	-	-	-	-	-	-
อื่นๆ	-	-	-	-	-	-	-
ยอดปลายปี	519	51	546	212	3,489	950	5,767

(หน่วย: ล้านบาท)

	งบการเงินเฉพาะกิจการ						
	สำหรับปีสิ้นสุดวันที่ 31 ธันวาคม 2550						
	ปกติ	กล่าวถึง เป็นพิเศษ	ต่ำกว่า มาตรฐาน	สงสัย สงสัย	สงสัย จะสูญ	สำรอง ส่วนเพิ่ม	รวม
ยอดต้นปี	503	30	233	261	10,225	453	11,705
หนี้สงสัยจะสูญ (โอนกลับ)	(26)	(21)	209	154	2,545	(153)	2,708
โอนกลับรายการเนื่องจาก การปรับโครงสร้างหนี้	-	-	-	-	(479)	-	(479)
โอนกลับรายการสำรองจาก การขายลูกหนี้ด้อยคุณภาพ	-	-	-	-	(7,601)	-	(7,601)
โอนไปสำรองสำหรับสถาบันการเงิน หนี้สูญตัดบัญชี	(9)	-	-	-	-	-	(9)
รับโอนจากรายการค่าเผื่อ การปรับโครงสร้างหนี้	-	-	-	-	2	-	2
อื่นๆ	-	-	-	-	(64)	-	(64)
ยอดปลายปี	468	9	442	415	3,549	300	5,183

ณ วันที่ 31 ธันวาคม 2551 และ 2550 บริษัทย่อยแห่งหนึ่งมีรายละเอียดค่าเผื่อนี้สงสัยจะสูญดังนี้

	(หน่วย: ล้านบาท)	
	สำหรับปีสิ้นสุดวันที่ 31 ธันวาคม	
	2551	2550
ยอดต้นปี	190	137
หนี้สงสัยจะสูญ	40	62
หนี้สูญตัดจำหน่าย	(8)	(9)
ยอดปลายปี	222	190

13. ค่าเผื่อการปรับมูลค่าจากการปรับโครงสร้างหนี้

	(หน่วย: ล้านบาท)	
	งบการเงินรวม และงบการเงินเฉพาะกิจการ สำหรับปีสิ้นสุดวันที่ 31 ธันวาคม	
	2551	2550
ยอดต้นปี	1	30
โอนกลับรายการจากการขายลูกหนี้ด้วยคุณภาพ	-	(26)
โอนไปค่าเผื่อนี้สงสัยจะสูญ	-	(2)
ตัดจำหน่าย	(1)	(1)
ยอดปลายปี	-	1

14. ทรัพย์สินรอการขาย

ทรัพย์สินรอการขายได้แก่ ทรัพย์สินที่ได้มาจากลูกหนี้ที่มีการปรับโครงสร้างหนี้หรือจากการประมูลซื้อจากการขายทอดตลาดของทรัพย์สินที่ลูกหนี้ได้จำนองไว้

ภายใต้สัญญาปรับโครงสร้างหนี้ ในบางกรณีที่ลูกหนี้ได้ทำการปรับโครงสร้างหนี้โดยวิธีโอนทรัพย์สินชำระหนี้ ธนาคารได้ให้สิทธิแก่ลูกหนี้ในการซื้อคืนทรัพย์สินดังกล่าว (Buyback rights) หรือให้สิทธิแก่ลูกหนี้ในการซื้อทรัพย์สินคืนก่อนผู้อื่น (First refusal rights) ภายในระยะเวลาและราคาที่กำหนดไว้ในสัญญาปรับโครงสร้างหนี้ ทั้งนี้ราคาซื้อคืนที่กำหนดไว้ส่วนใหญ่เป็นราคาที่ดีโอนหรือบวกดอกเบี้ย

ตามเกณฑ์ ธปท. ธนาคารพาณิชย์จะต้องแสดงทรัพย์สินของสาขาที่เปิดของธนาคารไว้ภายใต้บัญชี “ทรัพย์สินรอการขาย”

ณ วันที่ 31 ธันวาคม 2551 และ 2550 รายละเอียดทรัพย์สินรอการขายสรุปได้ดังต่อไปนี้

(หน่วย: ล้านบาท)

ประเภท	งบการเงินรวม				
	สำหรับปีสิ้นสุดวันที่ 31 ธันวาคม 2551				
	ยอดต้นปี	เพิ่มขึ้น	จำหน่าย	ยอดปลายปี	ส่วนที่มีภาระผูกพันในการให้สิทธิแก่ลูกหนี้ในการซื้อคืนหรือซื้อก่อน
อสังหาริมทรัพย์	11,916	111	(2,268)	9,759	5
สังหาริมทรัพย์	-	7	(7)	-	-
รวม	11,916	118	(2,275)	9,759	5
อื่นๆ	98	1	(1)	98	-
รวมทรัพย์สินรอการขาย	12,014	119	(2,276)	9,857	5
หัก: ค่าเผื่อการด้อยค่า	(1,187)	(366)	-	(1,553)	-
ทรัพย์สินรอการขายสุทธิ	10,827	(247)	(2,276)	8,304	5

(หน่วย: ล้านบาท)

ประเภท	งบการเงินรวม				
	สำหรับปีสิ้นสุดวันที่ 31 ธันวาคม 2550				
	ยอดต้นปี	เพิ่มขึ้น	จำหน่าย	ยอดปลายปี	ส่วนที่มีภาระผูกพันในการให้สิทธิแก่ลูกหนี้ในการซื้อคืนหรือซื้อก่อน
อสังหาริมทรัพย์	12,887	365	(1,336)	11,916	783
สังหาริมทรัพย์	1	22	(23)	-	-
รวม	12,888	387	(1,359)	11,916	783
อื่นๆ	97	73	(72)	98	-
รวมทรัพย์สินรอการขาย	12,985	460	(1,431)	12,014	783
หัก: ค่าเผื่อการด้อยค่า	(888)	(300)	1	(1,187)	(29)
ทรัพย์สินรอการขายสุทธิ	12,097	160	(1,430)	10,827	754

(หน่วย: ล้านบาท)

งบการเงินเฉพาะกิจการ
สำหรับปีสิ้นสุดวันที่ 31 ธันวาคม 2551

ประเภท	ยอดต้นปี	เพิ่มขึ้น	จำหน่าย	ยอดปลายปี	ส่วนที่มีภาระ
					ผูกพันในการ ให้สิทธิแก่ลูกหนี้ ในการซื้อคืน หรือซื้อก่อน
อสังหาริมทรัพย์	11,916	111	(2,268)	9,759	5
สังหาริมทรัพย์	-	-	-	-	-
รวม	11,916	111	(2,268)	9,759	5
อื่นๆ	98	1	(1)	98	-
รวมทรัพย์สินรอการขาย	12,014	112	(2,269)	9,857	5
หัก: ค่าเผื่อการด้อยค่า	(1,187)	(366)	-	(1,553)	-
ทรัพย์สินรอการขายสุทธิ	10,827	(254)	(2,269)	8,304	5

(หน่วย: ล้านบาท)

งบการเงินเฉพาะกิจการ
สำหรับปีสิ้นสุดวันที่ 31 ธันวาคม 2550

ประเภท	ยอดต้นปี	เพิ่มขึ้น	จำหน่าย	ยอดปลายปี	ส่วนที่มีภาระ
					ผูกพันในการ ให้สิทธิแก่ลูกหนี้ ในการซื้อคืน หรือซื้อก่อน
อสังหาริมทรัพย์	12,887	365	(1,336)	11,916	783
สังหาริมทรัพย์	-	-	-	-	-
รวม	12,887	365	(1,336)	11,916	783
อื่นๆ	97	73	(72)	98	-
รวมทรัพย์สินรอการขาย	12,984	438	(1,408)	12,014	783
หัก: ค่าเผื่อการด้อยค่า	(887)	(300)	-	(1,187)	(29)
ทรัพย์สินรอการขายสุทธิ	12,097	138	(1,408)	10,827	754

15. ที่ดิน อาคาร และอุปกรณ์

(หน่วย: ล้านบาท)

	งบการเงินรวม			สินทรัพย์	
	ที่ดิน	อาคาร	อุปกรณ์	ระหว่างดำเนินการ	รวม
ราคาทุน					
31 ธันวาคม 2550	1,382	1,427	3,966	21	6,796
ซื้อเพิ่ม	11	4	244	6	265
โอนเข้า (ออก)	-	-	16	(16)	-
จำหน่ายและตัดจำหน่าย	-	-	(343)	(5)	(348)
31 ธันวาคม 2551	1,393	1,431	3,883	6	6,713
ส่วนที่ตีราคาเพิ่ม					
31 ธันวาคม 2550	891	216	-	-	1,107
เพิ่มขึ้น	-	-	-	-	-
31 ธันวาคม 2551	891	216	-	-	1,107
ค่าเสื่อมราคาสะสม					
31 ธันวาคม 2550	-	(807)	(2,567)	-	(3,374)
ค่าเสื่อมราคาสำหรับปี	-	(24)	(365)	-	(389)
จำหน่ายและตัดจำหน่าย	-	-	326	-	326
31 ธันวาคม 2551	-	(831)	(2,606)	-	(3,437)
ค่าเผื่อการด้อยค่า					
31 ธันวาคม 2550	(355)	(140)	(2)	-	(497)
เพิ่มขึ้น	-	3	-	-	3
31 ธันวาคม 2551	(355)	(137)	(2)	-	(494)
มูลค่าสุทธิตามบัญชี					
31 ธันวาคม 2550	1,918	696	1,397	21	4,032
31 ธันวาคม 2551	1,929	679	1,275	6	3,889
ค่าเสื่อมราคาที่อยู่ในงบกำไรขาดทุนสำหรับปีสิ้นสุดวันที่ 31 ธันวาคม					
2550					430
2551					389

(หน่วย: ล้านบาท)

	งบการเงินเฉพาะกิจการ				รวม
	ที่ดิน	อาคาร	อุปกรณ์	สินทรัพย์ ระหว่าง ดำเนินการ	
ราคาทุน					
31 ธันวาคม 2550	1,382	1,427	3,525	21	6,355
ซื้อเพิ่ม	11	4	240	6	261
โอนเข้า (ออก)	-	-	16	(16)	-
จำหน่ายและตัดจำหน่าย	-	-	(216)	(5)	(221)
31 ธันวาคม 2551	1,393	1,431	3,565	6	6,395
ส่วนที่ตีราคาเพิ่ม					
31 ธันวาคม 2550	891	216	-	-	1,107
เพิ่มขึ้น	-	-	-	-	-
31 ธันวาคม 2551	891	216	-	-	1,107
ค่าเสื่อมราคาสะสม					
31 ธันวาคม 2550	-	(807)	(2,192)	-	(2,999)
ค่าเสื่อมราคาสำหรับปี	-	(24)	(336)	-	(360)
จำหน่ายและตัดจำหน่าย	-	-	211	-	211
31 ธันวาคม 2551	-	(831)	(2,317)	-	(3,148)
ค่าเผื่อการด้อยค่า					
31 ธันวาคม 2550	(355)	(140)	-	-	(495)
ลดลง	-	3	-	-	3
31 ธันวาคม 2551	(355)	(137)	-	-	(492)
มูลค่าสุทธิตามบัญชี					
31 ธันวาคม 2550	1,918	696	1,333	21	3,968
31 ธันวาคม 2551	1,929	679	1,248	6	3,862
ค่าเสื่อมราคาที่อยู่ในงบกำไรขาดทุนสำหรับปีสิ้นสุดวันที่ 31 ธันวาคม					
2550					365
2551					360

ธนาครฯ ได้จัดให้มีการประเมินราคาที่ดินและอาคารในระหว่างปี 2550 โดยผู้ประเมินราคาอิสระโดยมีเกณฑ์ที่ใช้ประเมินราคาสินทรัพย์เป็นดังนี้

ที่ดิน	เกณฑ์ราคาตลาด
อาคาร	เกณฑ์ราคาเปลี่ยนแทนหักค่าเสื่อมราคาสะสม

ธนาครฯ บันทึกส่วนต่างที่เกิดจากการตีราคาสินทรัพย์ตามนโยบายบัญชีที่กล่าวไว้ในหมายเหตุประกอบงบการเงินข้อ 5.10

ณ วันที่ 31 ธันวาคม 2551 ธนาคารและบริษัทย่อยมีอาคารและอุปกรณ์จำนวนหนึ่งซึ่งตัดค่าเสื่อมราคาหมดแล้ว แต่ยังคงใช้งานอยู่ โดยมีราคาตามบัญชี (ราคาทุน) ก่อนหักค่าเสื่อมราคาสะสมเป็นจำนวนเงิน 1,397 ล้านบาท (2550: 1,293 ล้านบาท) เฉพาะธนาคาร: 1,372 ล้านบาท (2550: 1,268 ล้านบาท)

16. สินทรัพย์ไม่มีตัวตน

ณ วันที่ 31 ธันวาคม 2551 และ 2550 สินทรัพย์ไม่มีตัวตนประกอบด้วย

(หน่วย: ล้านบาท)

	งบการเงินรวม				รวม
	สิทธิการเช่า	โปรแกรมคอมพิวเตอร์	สินทรัพย์ระหว่าง		
			โครงการ	ดำเนินการ	อื่นๆ
ราคาทุน					
31 ธันวาคม 2550	388	1,238	83	5	1,714
ซื้อ	-	103	57	-	160
โอนเข้า (ออก)	-	69	(69)	-	-
จำหน่าย	(4)	(3)	-	(1)	(8)
31 ธันวาคม 2551	384	1,407	71	4	1,866
ค่าตัดจำหน่ายสะสม					
31 ธันวาคม 2550	(212)	(553)	-	(2)	(767)
ค่าตัดจำหน่ายสำหรับปี	(17)	(101)	-	-	(118)
จำหน่ายและตัดจำหน่าย	4	1	-	-	5
31 ธันวาคม 2551	(225)	(653)	-	(2)	(880)
มูลค่าสุทธิตามบัญชี					
31 ธันวาคม 2550	176	685	83	3	947
31 ธันวาคม 2551	159	754	71	2	986
อายุการใช้งานคงเหลือ (ปี)	1-23	1-10	-	-	
ค่าตัดจำหน่ายสำหรับปีสิ้นสุดวันที่ 31 ธันวาคม					
2550					95
2551					118

(หน่วย: ล้านบาท)

	งบการเงินเฉพาะกิจการ				
	สิทธิการเช่า	โปรแกรมคอมพิวเตอร์	สินทรัพย์ระหว่างดำเนินการ		รวม
			อื่น ๆ		
ราคาทุน					
31 ธันวาคม 2550	388	1,212	83	2	1,685
ซื้อ	-	102	57	-	159
โอนเข้า (ออก)	-	69	(69)	-	-
จำหน่าย	(4)	-	-	-	(4)
31 ธันวาคม 2551	384	1,383	71	2	1,840
ค่าตัดจำหน่ายสะสม					
31 ธันวาคม 2550	(212)	(532)	-	-	(744)
ค่าตัดจำหน่ายสำหรับปี	(17)	(100)	-	-	(117)
จำหน่ายและตัดจำหน่าย	4	-	-	-	4
31 ธันวาคม 2551	(225)	(632)	-	-	(857)
มูลค่าสุทธิตามบัญชี					
31 ธันวาคม 2550	176	680	83	2	941
31 ธันวาคม 2551	159	751	71	2	983
อายุการใช้งานคงเหลือ (ปี)	1-23	1-10	-	-	
ค่าตัดจำหน่ายสำหรับปีสิ้นสุดวันที่ 31 ธันวาคม					
2550					93
2551					117

ณ วันที่ 31 ธันวาคม 2551 ธนาคารและบริษัทย่อยมีสินทรัพย์ไม่มีตัวตนจำนวนหนึ่ง ซึ่งตัดจำหน่ายหมดแล้ว แต่ยังใช้งานอยู่ โดยมีราคาตามบัญชี (ราคาทุน) ก่อนหักค่าตัดจำหน่ายสะสมเป็นจำนวนเงิน 215 ล้านบาท (2550: 205 ล้านบาท) เฉพาะธนาคาร: 184 ล้านบาท (2550: 176 ล้านบาท)

17. สินทรัพย์อื่น

	(หน่วย: ล้านบาท)			
	งบการเงินรวม		งบการเงินเฉพาะกิจการ	
	ณ วันที่ 31 ธันวาคม		ณ วันที่ 31 ธันวาคม	
	2551	2550	2551	2550
รายได้ค้างรับ	316	515	291	454
พัสดุหนี้	195	164	195	164
ค่าใช้จ่ายล่วงหน้าและรายจ่ายรอดตัดบัญชี	235	210	201	189
เงินมัดจำ	103	101	90	89
อื่นๆ	170	76	134	65
รวม	1,019	1,066	911	961

18. สินทรัพย์จัดชั้น

	(หน่วย: ล้านบาท)				
	งบการเงินเฉพาะกิจการ				
	ณ วันที่ 31 ธันวาคม 2551				
เงินลงทุน	เงินให้ สินเชื่อ ⁽¹⁾	ทรัพย์สินรอ การขาย	สินทรัพย์ อื่น ⁽²⁾	รวม	
การจัดชั้นสินทรัพย์					
ปกติ	-	167,493	-	4	167,497
กล่าวถึงเป็นพิเศษ	-	5,812	-	-	5,812
ต่ำกว่ามาตรฐาน	-	2,097	-	2	2,099
สงสัย	-	508	-	-	508
สงสัยจะสูญ	2,716	5,709	707	87	9,219
รวม	2,716	181,619	707	93	185,135

(1) เงินให้สินเชื่อรวมรายการระหว่างธนาคารและตลาดเงิน

(2) สินทรัพย์อื่นรวมดอกเบี้ยค้างรับของสินเชื่อด้วยคุณภาพ

(หน่วย: ล้านบาท)

	งบการเงินเฉพาะกิจการ				
	ณ วันที่ 31 ธันวาคม 2550				
	เงินลงทุน	เงินให้ สินเชื่อ ⁽¹⁾	ทรัพย์สินรอ การขาย	สินทรัพย์ อื่น ⁽²⁾	รวม
การจัดชั้นสินทรัพย์					
ปกติ	-	140,549	-	5	140,554
กล่าวถึงเป็นพิเศษ	-	1,404	-	-	1,404
ต่ำกว่ามาตรฐาน	-	1,325	-	-	1,325
สงสัย	-	949	-	1	950
สงสัยจะสูญ	2,624	5,524	789	87	9,024
รวม	2,624	149,751	789	93	153,257

⁽¹⁾ เงินให้สินเชื่อรวมรายการระหว่างธนาคารและตลาดเงิน⁽²⁾ สินทรัพย์อื่นรวมดอกเบี้ยค้างรับของสินเชื่อด้วยคุณภาพ

19. เงินรับฝาก

19.1 จำแนกตามประเภทเงินรับฝาก

(หน่วย: ล้านบาท)

	งบการเงินรวม		งบการเงินเฉพาะกิจการ	
	ณ วันที่ 31 ธันวาคม		ณ วันที่ 31 ธันวาคม	
	2551	2550	2551	2550
จ่ายคืนเมื่อทวงถาม	4,524	4,784	4,529	4,792
ออมทรัพย์	57,028	54,914	57,112	54,924
จ่ายคืนเมื่อสิ้นระยะเวลา				
- ไม่ถึง 6 เดือน	65,397	50,155	65,397	50,242
- 6 เดือนถึง 1 ปี	24,065	42,397	24,065	42,397
- 1 ปี ขึ้นไป	10,750	4,383	10,800	4,383
รวม	161,764	156,633	161,903	156,738

19.2 จำแนกตามระยะเวลาที่เหลือของสัญญารับฝากเงิน

	(หน่วย: ล้านบาท)			
	งบการเงินรวม		งบการเงินเฉพาะกิจการ	
	ณ วันที่ 31 ธันวาคม		ณ วันที่ 31 ธันวาคม	
	2551	2550	2551	2550
ไม่เกิน 1 ปี	153,550	154,146	153,639	154,251
เกิน 1 ปี	8,214	2,487	8,264	2,487
รวม	161,764	156,633	161,903	156,738

19.3 จำแนกตามสกุลเงินและถิ่นที่อยู่ของผู้ฝาก

	(หน่วย: ล้านบาท)					
	งบการเงินรวม					
	ณ วันที่ 31 ธันวาคม					
	2551			2550		
	ในประเทศ	ต่างประเทศ	รวม	ในประเทศ	ต่างประเทศ	รวม
เงินบาท	157,827	2,685	160,512	152,965	2,520	155,485
เงินดอลลาร์สหรัฐฯ	699	161	860	648	143	791
เงินสกุลอื่นๆ	149	243	392	137	220	357
รวม	158,675	3,089	161,764	153,750	2,883	156,633

	(หน่วย: ล้านบาท)					
	งบการเงินเฉพาะกิจการ					
	ณ วันที่ 31 ธันวาคม					
	2551			2550		
	ในประเทศ	ต่างประเทศ	รวม	ในประเทศ	ต่างประเทศ	รวม
เงินบาท	157,966	2,685	160,651	153,070	2,520	155,590
เงินดอลลาร์สหรัฐฯ	699	161	860	648	143	791
เงินสกุลอื่นๆ	149	243	392	137	220	357
รวม	158,814	3,089	161,903	153,855	2,883	156,738

20. รายการระหว่างธนาคารและตลาดเงิน (หนี้สิน)

(หน่วย: ล้านบาท)

	งบการเงินรวม					
	ณ วันที่ 31 ธันวาคม					
	2551			2550		
เมื่อทวงถาม	มีระยะเวลา	รวม	เมื่อทวงถาม	มีระยะเวลา	รวม	
ในประเทศ						
ธนาคารแห่งประเทศไทย และ กองทุนเพื่อการฟื้นฟูและพัฒนา ระบบสถาบันการเงิน	-	716	716	-	1,278	1,278
ธนาคารพาณิชย์	79	4,403	4,482	552	-	552
ธนาคารอื่น	11	-	11	1	4,000	4,001
บริษัทเงินทุน บริษัทหลักทรัพย์ และบริษัทเครดิตฟองซิเอร์	491	434	925	705	16	721
สถาบันการเงินอื่น	757	281	1,038	1,199	1,369	2,568
รวมในประเทศ	1,338	5,834	7,172	2,457	6,663	9,120
ต่างประเทศ						
เงินดอลลาร์สหรัฐฯ	47	349	396	34	-	34
เงินสกุลอื่น	527	-	527	476	-	476
รวมต่างประเทศ	574	349	923	510	-	510
รวมในประเทศและต่างประเทศ	1,912	6,183	8,095	2,967	6,663	9,630

(หน่วย: ล้านบาท)

	งบการเงินเฉพาะกิจการ					
	ณ วันที่ 31 ธันวาคม					
	2551			2550		
เมื่อทวงถาม	มีระยะเวลา	รวม	เมื่อทวงถาม	มีระยะเวลา	รวม	
ในประเทศ						
ธนาคารแห่งประเทศไทย และ กองทุนเพื่อการฟื้นฟูและพัฒนา ระบบสถาบันการเงิน	-	716	716	-	1,278	1,278
ธนาคารพาณิชย์	79	4,403	4,482	552	-	552
ธนาคารอื่น	11	-	11	1	4,000	4,001
บริษัทเงินทุน บริษัทหลักทรัพย์ และบริษัทเครดิตฟองซิเอร์	491	434	925	705	16	721
สถาบันการเงินอื่น	780	451	1,231	1,298	1,539	2,837
รวมในประเทศ	1,361	6,004	7,365	2,556	6,833	9,389
ต่างประเทศ						
เงินดอลลาร์สหรัฐฯ	47	349	396	34	-	34
เงินสกุลอื่น	527	-	527	476	-	476
รวมต่างประเทศ	574	349	923	510	-	510
รวมในประเทศและต่างประเทศ	1,935	6,353	8,288	3,066	6,833	9,899

21. เงินกู้ยืม

ณ วันที่ 31 ธันวาคม 2551 และ 2550 เงินกู้ยืมประกอบด้วยเงินกู้ยืมในประเทศเป็นสกุลเงินบาททั้งจำนวน โดยสามารถจำแนกตามประเภทตราสาร วันครบกำหนด และอัตราดอกเบี้ยได้ดังนี้

(หน่วย: ล้านบาท)

ประเภท	งบการเงินรวม		
	ณ วันที่ 31 ธันวาคม 2551		
	ครบกำหนด	อัตราดอกเบี้ยต่อปี	จำนวนเงิน
เงินกู้ยืมระยะสั้น			
‡ ตัวแลกเปลี่ยน	2 ม.ค. 2552 – 24 ธ.ค. 2552	2.00 - 4.98%	5,428
เงินกู้ยืมแบบมีระยะเวลา	31 มี.ค. 2552	-	1
รวมเงินกู้ยืมระยะสั้น			5,429
เงินกู้ยืมระยะยาว			
‡ ตัวแลกเปลี่ยน	1 มี.ค. 2553 – 28 ก.พ. 2554	2.61 - 5.12%	1,074
เงินกู้ยืมแบบมีระยะเวลา	20 ม.ค. 2556 – 3 มิ.ย. 2558	-	39
รวมเงินกู้ยืมระยะยาว			1,113
รวมเงินกู้ยืม			6,542

(หน่วย: ล้านบาท)

ประเภท	งบการเงินเฉพาะกิจการ		
	ณ วันที่ 31 ธันวาคม 2551		
	ครบกำหนด	อัตราดอกเบี้ยต่อปี	จำนวนเงิน
เงินกู้ยืมระยะสั้น			
‡ ตัวแลกเปลี่ยน	2 ม.ค. 2552 – 24 ธ.ค. 2552	2.00 - 4.98%	5,476
เงินกู้ยืมแบบมีระยะเวลา	31 มี.ค. 2552	-	1
รวมเงินกู้ยืมระยะสั้น			5,477
เงินกู้ยืมระยะยาว			
‡ ตัวแลกเปลี่ยน	1 มี.ค. 2553 – 28 ก.พ. 2554	2.61 - 5.12%	1,074
เงินกู้ยืมแบบมีระยะเวลา	20 ม.ค. 2556 – 3 มิ.ย. 2558	-	39
รวมเงินกู้ยืมระยะยาว			1,113
รวมเงินกู้ยืม			6,590

(หน่วย: ล้านบาท)

ประเภท	งบการเงินรวมและงบการเงินเฉพาะกิจการ		
	ณ วันที่ 31 ธันวาคม 2550		
	ครบกำหนด	อัตราดอกเบี้ยต่อปี	จำนวนเงิน
เงินกู้ยืมระยะสั้น			
+ ตัวแลกเปลี่ยน	1 ม.ค. 2551 - 26 ธ.ค. 2551	2.00 - 5.39%	12,033
รวมเงินกู้ยืมระยะสั้น			12,033
เงินกู้ยืมระยะยาว			
+ ตัวแลกเปลี่ยน	24 ธ.ค. 2552 - 5 ต.ค. 2553	2.61 - 5.12%	1,508
เงินกู้ยืมแบบมีระยะเวลา	31 มี.ค. 2552 - 4 ก.ย. 2557	-	40
รวมเงินกู้ยืมระยะยาว			1,548
รวมเงินกู้ยืม			13,581

22. ประมาณการหนี้สิน

ยอดคงเหลือประกอบด้วยรายละเอียดดังต่อไปนี้

(หน่วย: ล้านบาท)

	งบการเงินรวม		งบการเงินเฉพาะกิจการ	
	ณ วันที่ 31 ธันวาคม		ณ วันที่ 31 ธันวาคม	
	2551	2550	2551	2550
ผลประโยชน์บำนาญพนักงาน	643	634	641	634
ประมาณการหนี้สินอื่น	364	386	364	386
	1,007	1,020	1,005	1,020

23. หนี้สินอื่น

(หน่วย: ล้านบาท)

	งบการเงินรวม		งบการเงินเฉพาะกิจการ	
	ณ วันที่ 31 ธันวาคม		ณ วันที่ 31 ธันวาคม	
	2551	2550	2551	2550
เจ้าหนี้อื่น	174	160	125	141
บัญชีพักเจ้าหนี้	389	433	384	429
เงินมัดจำ	114	318	111	314
ตัวสาขาส่งเรียกเก็บ	39	43	39	43
ค่าเช่ารับล่วงหน้า	21	15	-	-
ภาษีค้างจ่าย	335	5	320	-
อื่นๆ	85	130	72	73
รวม	1,157	1,104	1,051	1,000

24. ทุนเรือนหุ้น

เมื่อวันที่ 30 พฤศจิกายน 2550 โดยมติที่ประชุมใหญ่วิสามัญ ครั้งที่ 1/2550 ผู้ถือหุ้นของธนาครได้มีมติอนุมัติให้ธนาครดำเนินการปรับโครงสร้างเงินทุนดังนี้

- (1) ลดทุนจดทะเบียนและทุนชำระแล้วของธนาคร จากจำนวน 82,171 ล้านบาท เป็นจำนวน 22,597 ล้านบาท โดยการลดจำนวนหุ้นของธนาครลงร้อยละ 72.50 ของจำนวนหุ้นทั้งหมดที่ออกและเรียกชำระแล้ว หรือจำนวน 5,957,370,070 หุ้นมูลค่าหุ้นละ 10 บาท โดยการลดจำนวนหุ้นของผู้ถือหุ้นแต่ละรายตามสัดส่วน โดยคงเหลือหุ้นจำนวน 2,259,692,096 หุ้น มูลค่าหุ้นละ 10 บาท การลดทุนจดทะเบียนและทุนชำระแล้วเนื่องมาจากการลดจำนวนหุ้น เพื่อนำไปลดส่วนลดมูลค่าหุ้นสุทธิและผลขาดทุนสะสมของธนาคร
- (2) เพิ่มทุนจดทะเบียนของธนาคร จากจำนวน 22,597 ล้านบาท เป็นจำนวน 24,857 ล้านบาท โดยการออกหุ้นสามัญใหม่จำนวน 225,969,209 หุ้น มูลค่าหุ้นละ 10 บาท
- (3) จัดสรรหุ้นสามัญใหม่ของธนาคร จำนวน 225,969,209 หุ้น มูลค่าหุ้นละ 10 บาท และนำเสนอขายหุ้นดังกล่าวให้แก่ผู้ถือหุ้นเดิมตามสัดส่วนจำนวนหุ้นที่ผู้ถือหุ้นแต่ละรายถืออยู่ในอัตราส่วน 10 หุ้นเดิมต่อ 1 หุ้นใหม่ ในราคาหุ้นละ 10 บาท
- (4) จัดสรรหุ้นสามัญใหม่คงเหลือ อันเนื่องมาจากผู้ถือหุ้นที่มีสิทธิในการจองซื้อหุ้นไม่ได้ใช้สิทธิของผู้ถือหุ้นนั้นให้แก่ ธนาครยูไอบี โอเวอร์ซีส์ จำกัด ประเทศสิงคโปร์ ในราคาหุ้นละ 10 บาท
- (5) อนุมัติการโอนเงินทุนสำรองเพื่อชดเชยผลขาดทุนสะสม

ผู้ถือหุ้นอนุมัติการโอนทุนสำรองต่อไปนี้ เพื่อชดเชยขาดทุนสะสมของธนาคร

	(หน่วย: ล้านบาท)
1. สำรองอื่น	72
2. สำรองตามกฎหมาย	367
3. ส่วนเกินมูลค่าหุ้น	4,449
	4,888

ทั้งนี้ธนาครได้ดำเนินการจดทะเบียนลดทุนจดทะเบียนและทุนชำระแล้วของธนาครและจดทะเบียนเพิ่มทุนจดทะเบียนของธนาครกับกระทรวงพาณิชย์ตามที่ได้รับอนุมัติข้างต้นแล้วเมื่อวันที่ 15 กุมภาพันธ์ 2551 และ 18 กุมภาพันธ์ 2551 ตามลำดับ

ธนาครได้ดำเนินการจดทะเบียนเพิ่มทุนจดทะเบียนและทุนชำระแล้วของธนาครกับกระทรวงพาณิชย์จากจำนวน 22,597 ล้านบาท เป็นจำนวน 24,857 ล้านบาทเมื่อวันที่ 17 มีนาคม 2551

ทุนจดทะเบียนของธนาคร ณ วันที่ 31 ธันวาคม 2551 และ 2550 มีดังต่อไปนี้

	(หน่วย: ล้านบาท)	
	งบการเงินเฉพาะกิจการ	
	ณ วันที่ 31 ธันวาคม	
	2551	2550
ยอดต้นปี	82,171	82,171
ทุนจดทะเบียนลดลง	(59,574)	-
ทุนจดทะเบียนเพิ่มขึ้น	2,260	-
ยอดปลายปี	24,857	82,171

25. สำรองตามกฎหมาย

ภายใต้บทบัญญัติของมาตรา 116 แห่ง พระราชบัญญัติบริษัทมหาชนจำกัด พ.ศ. 2535 ธนาคารจะต้องจัดสรรกำไรสุทธิประจำปี ส่วนหนึ่งไว้เป็นทุนสำรองไม่น้อยกว่าร้อยละ 5 ของกำไรสุทธิประจำปีหักด้วยยอดขาดทุนสะสมยกมา (ถ้ามี) จนกว่าทุนสำรอง จะมีจำนวนไม่น้อยกว่าร้อยละ 10 ของทุนจดทะเบียน สำรองตามกฎหมายดังกล่าวไม่สามารถนำไปจ่ายเงินปันผลได้

ตามบทบัญญัติแห่งประมวลกฎหมายแพ่งและพาณิชย์ บริษัทย่อยต้องจัดสรรกำไรสุทธิอย่างน้อยร้อยละ 5 เป็นสำรองตามกฎหมาย ทุกครั้งที่ประกาศจ่ายเงินปันผล จนกว่าสำรองตามกฎหมายจะมีจำนวนเท่ากับร้อยละ 10 ของทุนจดทะเบียน ซึ่งสำรองนี้จะนำไปจ่ายเงินปันผลไม่ได้

26. สำรองอื่นๆ

ธนาคารได้จัดสรรกำไรสุทธิส่วนหนึ่งไว้เป็นสำรองอื่นซึ่งถือเป็นสำรองทั่วไป โดยมีวัตถุประสงค์เพื่อการใดการหนึ่งโดยเฉพาะ

27. เงินกองทุนที่ต้องดำรงไว้ตามกฎหมาย

วัตถุประสงค์ของกลุ่มธนาคารในการบริหารทุนของธนาคาร คือการดำรงไว้ซึ่งความสามารถในการดำเนินงานอย่างต่อเนื่องและการดำรง เงินกองทุนตามกฎหมายได้ตามข้อกำหนดของธนาคารแห่งประเทศไทย

	(หน่วย: ล้านบาท)	
	งบการเงินเฉพาะกิจการ	
	ณ วันที่ 31 ธันวาคม	
	2551	2550
เงินกองทุนชั้นที่ 1		
ทุนจดทะเบียนและเรียกชำระเต็มมูลค่าแล้ว	24,857	82,171
ส่วนต่ำกว่ามูลค่าหุ้น	-	(25,662)
ทุนสำรองตามกฎหมาย	65	368
เงินสำรองที่จัดสรรจากกำไรสุทธิ	-	72
ขาดทุนสุทธิคงเหลือจากการจัดสรร	(16)	(25,051)
หัก: ขาดทุนสุทธิ	-	(906)
หัก: รายการปรับปรุงจากการรวมกิจการ	-	(9,159)
รวมเงินกองทุนชั้นที่ 1	24,906	21,833
เงินกองทุนชั้นที่ 2		
สำรองมูลค่าเพิ่มจากการตีราคาที่ดิน (70%)	624	624
สำรองมูลค่าเพิ่มจากการตีราคาอาคาร (50%)	81	85
เงินสำรองสำหรับลูกหนี้จัดชั้นปกติ	1,473	782
ส่วนเกินทุนสุทธิจากการเปลี่ยนแปลงมูลค่าเงินลงทุนใน		
ตราสารทุนประเภทเพื่อขาย	48	34
รวมเงินกองทุนชั้นที่ 2	2,226	1,525
รวมเงินกองทุนตามกฎหมาย	27,132	23,358

	งบการเงินเฉพาะกิจการ			
	ณ วันที่ 31 ธันวาคม			
	2551		2550	
	อัตรา	กฎหมายกำหนด	อัตรา	กฎหมายกำหนด
อัตราส่วนการดำรงเงินกองทุน				
เงินกองทุนชั้นที่ 1 ต่อสินทรัพย์เสี่ยง	16.99%	4.25%	16.53%	4.25%
เงินกองทุนทั้งหมดต่อสินทรัพย์เสี่ยง	18.51%	8.50%	17.68%	8.50%

การคำนวณเงินกองทุน ณ วันที่ 31 ธันวาคม 2551 เป็นไปตามหลักเกณฑ์การกำกับดำรงเงินกองทุนสำหรับธนาคารพาณิชย์ที่ประกาศโดยธนาคารแห่งประเทศไทยเมื่อวันที่ 27 พฤศจิกายน 2551

28. กำไรจากเงินลงทุน

	(หน่วย: ล้านบาท)			
	งบการเงินรวม		งบการเงินเฉพาะกิจการ	
	สำหรับปีสิ้นสุดวันที่ 31 ธันวาคม		สำหรับปีสิ้นสุดวันที่ 31 ธันวาคม	
	2551	2550	2551	2550
กำไรจากการจำหน่ายเงินลงทุน	221	144	221	157
ขาดทุนจากการด้อยค่าของเงินลงทุน	(90)	(1)	(90)	(16)
กำไร (ขาดทุน) จากการตีราคาเงินลงทุน	15	(8)	15	(8)
กำไรจากเงินลงทุน	146	135	146	133

29. ขาดทุนจากทรัพย์สินรอการขาย

	(หน่วย: ล้านบาท)			
	งบการเงินรวม		งบการเงินเฉพาะกิจการ	
	สำหรับปีสิ้นสุดวันที่ 31 ธันวาคม		สำหรับปีสิ้นสุดวันที่ 31 ธันวาคม	
	2551	2550	2551	2550
กำไรจากการจำหน่ายทรัพย์สินรอการขาย	(263)	(48)	(260)	(47)
ขาดทุนจากการด้อยค่าของทรัพย์สินรอการขาย	366	300	366	300
ขาดทุนจากทรัพย์สินรอการขาย	103	252	106	253

30. ภาวะผูกพันและหนี้สินที่อาจเกิดขึ้น

30.1 ภาวะผูกพัน

(หน่วย: ล้านบาท)

	งบการเงินรวมและงบการเงินเฉพาะกิจการ					
	ณ วันที่ 31 ธันวาคม					
	2551			2550		
	เงินตรา			เงินตรา		
	เงินบาท	ต่างประเทศ	รวม	เงินบาท	ต่างประเทศ	รวม
การรับอ่าวัดตัวเงิน	437	-	437	470	-	470
การค้าประกันการกู้ยืมเงิน	65	1,194	1,259	65	427	492
การค้าประกันอื่น	12,066	732	12,798	12,233	525	12,758
เลืเตเตอร์ออฟเครดิต	136	1,373	1,509	183	3,549	3,732
สัญญาอัตราแลกเปลี่ยน*						
สัญญาซื้อ	-	77,307	77,307	-	42,636	42,636
สัญญาขาย	-	61,102	61,102	-	59,156	59,156
สัญญาแลกเปลี่ยนอัตราดอกเบี้ย*	100,408	70	100,478	47,797	68	47,865
สัญญาแลกเปลี่ยนเงินตราต่างประเทศ และอัตราดอกเบี้ย*						
สัญญาซื้อ	-	5,451	5,451	-	3,140	3,140
สัญญาขาย	-	4,683	4,683	-	3,917	3,917
สัญญาสิทธิเลือกซื้อขายเงินตราต่างประเทศ*						
สัญญาซื้อ	-	164	164	-	132	132
สัญญาขาย	-	164	164	-	132	132
สัญญาสิทธิผลตอบแทนอ้างอิงกับ ดัชนีตลาดทุน*						
สัญญาซื้อ	1,793	-	1,793	1,662	-	1,662
สัญญาขาย	1,743	-	1,743	1,608	-	1,608
วงเงินเบิกเกินบัญชีที่ลูกค้ายังไม่ได้ถอน	20,347	-	20,347	19,774	-	19,774
ตัวแลกเปลี่ยนค่าสินค้าที่ยังไม่ครบกำหนด	63	1,051	1,114	39	1,330	1,369
รวม	137,058	153,291	290,349	83,831	115,012	198,843

* มูลค่ายุติธรรมของตราสารทางการเงิน (ดูหมายเหตุข้อ 38.5)

30.2 ภาวะผูกพันตามสัญญาเช่าดำเนินงาน

ณ วันที่ 31 ธันวาคม 2551 และ 2550 ธนาคารและบริษัทย่อยได้ทำสัญญาเช่าที่ดิน/อาคาร เพื่อใช้เป็นสำนักงานสาขาบางแห่ง และทำสัญญาเช่ารถยนต์ ซึ่งธนาคารและบริษัทย่อยมีภาวะผูกพันต้องจ่ายค่าเช่าในอนาคต โดยมีอายุสัญญาเช่า 3 - 30 ปี และสามารถต่ออายุสัญญาได้เมื่อสัญญาครบกำหนดดังนี้

	(หน่วย: ล้านบาท)			
	งบการเงินรวม		งบการเงินเฉพาะกิจการ	
	ณ วันที่ 31 ธันวาคม		ณ วันที่ 31 ธันวาคม	
	2551	2550	2551	2550
สัญญาเช่าที่ดินอาคาร	167	210	165	200
สัญญาเช่ารถยนต์	112	76	114	100
รวม	279	286	279	300

30.3 ภาวะผูกพันอื่น

ธนาคารมีภาวะผูกพันตามสัญญาต่างๆ เช่น สัญญาจัดซื้อ และสัญญาบริการระบบเทคโนโลยีสารสนเทศ และสัญญาอื่นตามโครงการต่างๆ ของธนาคาร มูลค่าคงเหลือของภาวะผูกพันตามสัญญาที่สำคัญ ณ วันที่ 31 ธันวาคม 2551 คิดเป็นจำนวนเงินประมาณ 223 ล้านบาท (2550: 159 ล้านบาท)

ธนาคารมีภาวะผูกพันตามสัญญาจะซื้อจะขายทรัพย์สินรอการขายหลายสัญญา ซึ่งทรัพย์สินรอการขายดังกล่าวมีราคาตามบัญชีสุทธิ ณ วันที่ 31 ธันวาคม 2551 จำนวนรวม 781 ล้านบาท (2550: 1,776 ล้านบาท) โดยธนาคารคาดว่าจะเกิดผลกำไรตามสัญญาเป็นจำนวน 227 ล้านบาท (2550: 526 ล้านบาท) ซึ่งธนาคารจะบันทึกรายการขายและผลกำไรในวันที่โอนทรัพย์สิน

นอกจากนี้ ธนาคารมีภาวะที่ต้องร่วมรับรู้ส่วนแบ่งผลขาดทุนจากการบริหารสินทรัพย์ภายใต้สัญญาโอนสินทรัพย์ด้วยคุณภาพให้กับ บสท. ตามที่กล่าวไว้ในหมายเหตุข้อ 11.9

31. สินทรัพย์ที่ใช้เป็นหลักประกัน

	(หน่วย: ล้านบาท)	
	งบการเงินรวมและ	
	งบการเงินเฉพาะกิจการ	
	มูลค่าตามบัญชี	
	ณ วันที่ 31 ธันวาคม	
	2551	2550
พันธบัตรรัฐบาล		
วางไว้เป็นประกันวงเงินหลักทรัพย์ขายโดยมีสัญญาซื้อคืน	379	3,750
วางไว้เป็นประกันในส่วนงานราชการ	2,792	1,976

32. คดีฟ้องร้อง

ในการดำเนินธุรกิจตามปกติของธนาคาร ธนาคารถูกฟ้องในคดีแรงงานและคดีแพ่งหลายคดี ซึ่งรวมถึงคดีละเมิดฟ้องเรียกค่าเสียหายจากธนาคาร ณ วันที่ 31 ธันวาคม 2551 ธนาคารถูกฟ้องร้องเป็นทุนทรัพย์รวมจำนวน 1,092 ล้านบาท (2550: 1,612 ล้านบาท) ซึ่งฝ่ายบริหารเชื่อว่าภาระหนี้ที่อาจจะเกิดขึ้น (ถ้ามี) จากคดีความดังกล่าวไม่มีผลกระทบอย่างเป็นทางการเป็นสาระสำคัญต่อฐานะการเงินหรือผลการดำเนินงานของธนาคาร

33. รายการธุรกิจกับกิจการที่เกี่ยวข้องกัน

ในระหว่างปี ธนาคารมีรายการทางธุรกิจที่สำคัญกับบริษัทย่อย บริษัทร่วม บริษัทที่เกี่ยวข้องกัน (เกี่ยวข้องกันโดยการถือหุ้น และ/หรือมีผู้ถือหุ้น และ/หรือกรรมการบางส่วนร่วมกัน) และบุคคลที่เกี่ยวข้องกัน (กรรมการ ผู้จัดการ รองผู้จัดการ ผู้ช่วยผู้จัดการ ผู้มีอำนาจในการจัดการของธนาคาร หรือบุคคลที่เกี่ยวข้องกับบุคคลดังกล่าว รวมทั้งตำแหน่งอื่นที่เทียบเท่าหรือกิจการที่มีผลประโยชน์เกี่ยวข้องซึ่งธนาคาร กรรมการ ผู้มีอำนาจในการจัดการหรือผู้ที่เกี่ยวข้องกับบุคคลดังกล่าวถือหุ้นรวมกันตั้งแต่ร้อยละ 10 ขึ้นไปของทุนที่ชำระแล้ว) รายการธุรกิจดังกล่าวเป็นไปตามเงื่อนไขทางการค้าและเกณฑ์ตามที่ตกลงกันระหว่างธนาคารและบุคคลหรือกิจการที่เกี่ยวข้องกัน ซึ่งเป็นไปตามปกติธุรกิจ สำหรับอัตราดอกเบี้ยสำหรับเงินให้กู้ยืมแก่พนักงานเป็นไปตามข้อบังคับของธนาคารเกี่ยวกับโครงการสวัสดิการ ณ วันที่ 31 ธันวาคม 2551 ธนาคารมีเงินให้สินเชื่อสวัสดิการแก่พนักงานระดับผู้อำนวยการอาวุโสขึ้นไป ซึ่งเป็นหัวหน้าสายงานเป็นจำนวนเงิน 9 ล้านบาท (2550: 20 ล้านบาท) และมีเงินให้สินเชื่อทั่วไปแก่บุคคลที่เกี่ยวข้องกันซึ่งรวมถึงสมาชิกในครอบครัวที่ใกล้ชิดกับบุคคลดังกล่าว โดยมียอดคงค้างของเงินให้สินเชื่อเป็นจำนวนเงิน 13 ล้านบาท (2550: 27 ล้านบาท) และมียอดเงินให้สินเชื่อคงค้างถัวเฉลี่ยเป็นจำนวนเงิน 21 ล้านบาท (2550: 25 ล้านบาท)

นอกจากนี้ ณ วันที่ 31 ธันวาคม 2551 ธนาคารมีเงินฝากของบุคคลที่เกี่ยวข้องกันซึ่งรวมถึงสมาชิกในครอบครัวที่ใกล้ชิดกับบุคคลดังกล่าวเป็นจำนวนเงิน 126 ล้านบาท (2550: 101 ล้านบาท)

องค์ประกอบของปริมาณรายการค้า ยอดคงค้าง รายได้ และค่าใช้จ่ายที่เกิดขึ้นกับกิจการที่เกี่ยวข้องกันที่มีสาระสำคัญ (นอกจากที่เปิดเผยไว้แล้วในหมายเหตุข้ออื่น) มีรายละเอียดดังนี้

(หน่วย: ล้านบาท)

	งบการเงินรวม							
	สำหรับปีสิ้นสุดวันที่ 31 ธันวาคม							
	2551				2550			
	บริษัทร่วม	บริษัทที่เกี่ยวข้องกัน	กลุ่มผู้ถือหุ้น		บริษัทร่วม	บริษัทที่เกี่ยวข้องกัน	กลุ่มผู้ถือหุ้น	
รายใหญ่			รวม	รายใหญ่			รวม	
		(UOB)				(UOB)		
รายได้ดอกเบี้ย	-	1	83	84	-	1	393	394
กำไรจากการปริวรรต	-	19	1,929	1,948	-	-	125	125
ค่าธรรมเนียมและบริการรับ	19	2	4	25	21	1	-	22
ค่าใช้จ่ายดอกเบี้ย	-	15	23	38	-	15	4	19
ค่าใช้จ่ายอื่น	-	-	51	51	-	-	39	39
ค่าเบี้ยประกันภัยจ่าย	7	-	-	7	-	-	-	-
ค่าธรรมเนียมและบริการจ่าย	-	-	296	296	-	-	181	181
ค่าใช้จ่ายเกี่ยวกับอาคารสถานที่และอุปกรณ์	-	-	1	1	-	-	-	-

(หน่วย: ล้านบาท)

	งบการเงินเฉพาะกิจการ									
	สำหรับปีสิ้นสุดวันที่ 31 ธันวาคม									
	2551					2550				
	บริษัทย่อย	บริษัทร่วม	บริษัทที่เกี่ยวข้องกัน	กลุ่มผู้ถือหุ้น		บริษัทย่อย	บริษัทร่วม	บริษัทที่เกี่ยวข้องกัน	กลุ่มผู้ถือหุ้น	
รายใหญ่				รวม	รายใหญ่				รวม	
			(UOB)					(UOB)		
รายได้ดอกเบี้ย	103	-	1	83	187	108	-	1	393	502
กำไรจากการปริวรรต	1	-	19	1,929	1,949	-	-	-	125	125
ค่าธรรมเนียมและบริการรับ	84	19	2	-	105	140	21	1	-	162
ค่าใช้จ่ายดอกเบี้ย	8	-	15	23	46	11	-	15	4	30
ค่าใช้จ่ายอื่น	-	-	-	51	51	-	-	-	39	39
ค่าเบี้ยประกันภัยจ่าย	-	2	-	-	2	-	-	-	-	-
ค่าธรรมเนียมและบริการจ่าย	-	-	-	296	296	-	-	-	181	181
ค่าใช้จ่ายเกี่ยวกับอาคารสถานที่และอุปกรณ์	19	-	-	1	20	22	-	-	-	22

นอกจากนี้ในระหว่างปีสิ้นสุดวันที่ 31 ธันวาคม 2551 ธนาคารจ่ายชำระค่าบริการโปรแกรมคอมพิวเตอร์ให้แก่ธนาคารยูไนเต็ด โอเวอร์ซิส จำกัด ซึ่งเป็นผู้ถือหุ้นใหญ่ เป็นจำนวนเงิน 38 ล้านบาท

34. ค่าตอบแทนกรรมการ

ณ วันที่ 31 ธันวาคม 2551 และ 2550 ธนาคารและบริษัทย่อยไม่มีการจ่ายผลประโยชน์อื่นแก่กรรมการและผู้บริหารนอกจากผลประโยชน์โดยปกติ

35. ภาษีเงินได้นิติบุคคล

ธนาคารไม่มีภาระภาษีเงินได้นิติบุคคลสำหรับปีสิ้นสุดวันที่ 31 ธันวาคม 2550 หลังจากปรับปรุงกำไร (ขาดทุน) ทางบัญชีด้วยค่าใช้จ่ายบางรายการที่ไม่อนุญาตให้ถือเป็นรายจ่ายและรายได้ที่ไม่ต้องนำมารวมเป็นเงินได้ในกำรคำนวณภาษี เนื่องจากมีผลขาดทุนสะสมยกมาเกินกว่ากำไรสุทธิสำหรับปี

36. กำไร (ขาดทุน) ต่อหุ้นชั้นพื้นฐาน

กำไร (ขาดทุน) ต่อหุ้นที่แสดงไว้ในงบกำไรขาดทุนเป็นกำไร (ขาดทุน) ต่อหุ้นชั้นพื้นฐานซึ่งคำนวณโดยการหารกำไร (ขาดทุน) สุทธิสำหรับปีด้วยจำนวนหุ้นสามัญถ่วงเฉลี่ยถ่วงน้ำหนักที่ออกอยู่ในระหว่างปี

ธนาคารมีกำไร (ขาดทุน) ต่อหุ้นชั้นพื้นฐานสรุปได้ดังนี้

	(หน่วย: ล้านบาท)			
	งบการเงินรวม		งบการเงินเฉพาะกิจการ	
	สำหรับปีสิ้นสุดวันที่ 31 ธันวาคม		สำหรับปีสิ้นสุดวันที่ 31 ธันวาคม	
	2551	2550	2551	2550
กำไร (ขาดทุน) สุทธิ (ล้านบาท)	1,374	(89)	1,259	(181)
จำนวนหุ้นสามัญถ่วงเฉลี่ยถ่วงน้ำหนัก (หุ้น)	2,438,738,737	2,259,692,096	2,438,738,737	2,259,692,096
กำไร (ขาดทุน) ต่อหุ้นชั้นพื้นฐาน (บาท)	0.56	(0.04)	0.52	(0.08)

ธนาคารได้ปรับปรุงลดจำนวนหุ้นถ่วงเฉลี่ยถ่วงน้ำหนักของธนาคารสำหรับปีสิ้นสุดวันที่ 31 ธันวาคม 2550 จาก 8,217,062,166 หุ้น เป็น 2,259,692,096 หุ้น จากผลของการปรับโครงสร้างเงินทุนของธนาคารตามที่กล่าวไว้ในหมายเหตุประกอบงบการเงินข้อ 24 เพื่อประโยชน์ในการเปรียบเทียบกับงบการเงินปีปัจจุบัน

37. ฐานะการเงินและผลการดำเนินงานที่สำคัญจำแนกตามประเภทธุรกิจ

ณ วันที่ 31 ธันวาคม 2551 และ 2550 ฐานะการเงินและผลการดำเนินงานที่สำคัญจำแนกตามประเภทธุรกิจสรุปได้ดังนี้

(หน่วย: ล้านบาท)

	งบการเงินรวม				ยอดรวมใน	
	ณ วันที่ 31 ธันวาคม 2551				งบการเงิน	
	ธนาคร พาณิชย์	ลีสซิ่ง	อื่นๆ	รวม	รายการ ระหว่างกัน*	รวม
สินทรัพย์รวม	216,535	2,761	541	219,837	(2,925)	216,912
รายการระหว่างธนาครและ						
ตลาดเงิน - สุทธิ (สินทรัพย์)	25,519	42	421	25,982	(383)	25,599
เงินลงทุน-สุทธิ	12,347	3	58	12,408	(667)	11,741
เงินให้สินเชื่อและดอกเบี้ยค้างรับ - สุทธิ	153,068	2,628	-	155,696	(1,863)	153,833
เงินรับฝาก	161,903	-	-	161,903	(139)	161,764
รายการระหว่างธนาครและตลาดเงิน (หนี้สิน)	8,288	1,855	-	10,143	(2,048)	8,095
เงินกู้ยืม	6,590	-	-	6,590	(48)	6,542
ภาวะผูกพันเกี่ยวกับตราสารการเงิน						
นอกงบดุล	290,349	-	-	290,349	-	290,349

* รายการระหว่างกันเป็นรายการระหว่างธนาครและบริษัทย่อยที่ถูกตัดรายการเพื่อให้เป็นไปตามมาตรฐานการบัญชี

(หน่วย: ล้านบาท)

	งบการเงินรวม				ยอดรวมใน	
	ณ วันที่ 31 ธันวาคม 2550				งบการเงิน	
	ธนาคร พาณิชย์	ลีสซิ่ง	อื่นๆ	รวม	รายการ ระหว่างกัน*	รวม
สินทรัพย์รวม	211,845	2,714	463	215,022	(2,879)	212,143
รายการระหว่างธนาครและ						
ตลาดเงิน - สุทธิ (สินทรัพย์)	19,796	28	363	20,187	(376)	19,811
เงินลงทุน-สุทธิ	26,682	7	1	26,690	(583)	26,107
เงินให้สินเชื่อและดอกเบี้ยค้างรับ - สุทธิ	142,744	2,590	-	145,334	(1,905)	143,429
เงินรับฝาก	156,738	-	-	156,738	(105)	156,633
รายการระหว่างธนาครและตลาดเงิน (หนี้สิน)	9,899	1,896	-	11,795	(2,165)	9,630
เงินกู้ยืม	13,581	-	-	13,581	-	13,581
ภาวะผูกพันเกี่ยวกับตราสารการเงินนอกงบดุล	198,843	-	-	198,843	-	198,843

* รายการระหว่างกันเป็นรายการระหว่างธนาครและบริษัทย่อยที่ถูกตัดรายการเพื่อให้เป็นไปตามมาตรฐานการบัญชี

ณ วันที่ 31 ธันวาคม 2551 และ 2550 สถานะการเงินและผลการดำเนินงานที่สำคัญของธนาคารจำแนกตามลักษณะภูมิศาสตร์สรุปได้ดังนี้

(หน่วย: ล้านบาท)

	งบการเงินเฉพาะกิจการ					
	ณ วันที่ 31 ธันวาคม					
	2551			2550		
	ธุรกรรม ในประเทศ	ธุรกรรม ต่างประเทศ	รวม	ธุรกรรม ในประเทศ	ธุรกรรม ต่างประเทศ	รวม
สินทรัพย์รวม	216,532	3	216,535	211,842	3	211,845
รายการระหว่างธนาคารและ						
ตลาดเงิน - สุทธิ (สินทรัพย์)	25,519	-	25,519	19,796	-	19,796
เงินลงทุน-สุทธิ	12,347	-	12,347	26,682	-	26,682
เงินให้สินเชื่อและดอกเบี้ยค้างรับ - สุทธิ	153,068	-	153,068	142,744	-	142,744
เงินรับฝาก	161,903	-	161,903	156,738	-	156,738
รายการระหว่างธนาคารและ						
ตลาดเงิน (หนี้สิน)	8,288	-	8,288	9,899	-	9,899
เงินกู้ยืม	6,590	-	6,590	13,581	-	13,581
ภาวะผูกพันเกี่ยวกับตราสารการเงิน						
นอกงบดุล	290,349	-	290,349	198,843	-	198,843

ผลการดำเนินงานจำแนกตามประเภทธุรกิจสำหรับปีสิ้นสุดวันที่ 31 ธันวาคม 2551 และ 2550 สรุปได้ดังนี้

(หน่วย: ล้านบาท)

	งบการเงินรวม					
	สำหรับปีสิ้นสุดวันที่ 31 ธันวาคม 2551					
	ธนาคาร พาณิชย์	ลีสซิ่ง	อื่นๆ	รวม	รายการ ระหว่างกัน*	ยอดรวมใน งบการเงิน รวม
รายได้ดอกเบี้ยและเงินปันผล	11,459	206	12	11,677	(110)	11,567
ค่าใช้จ่ายดอกเบี้ย	(3,976)	(103)	-	(4,079)	110	(3,969)
รายได้ดอกเบี้ยและเงินปันผล - สุทธิ	7,483	103	12	7,598	-	7,598
รายได้ที่มีค่าใช้จ่าย	2,463	105	354	2,922	(89)	2,833
ค่าใช้จ่ายที่มีค่าใช้จ่าย	(8,012)	(119)	(308)	(8,439)	105	(8,334)
กำไรก่อนภาษีเงินได้	1,934	89	58	2,081	16	2,097

* รายการระหว่างกันเป็นรายการระหว่างธนาคารและบริษัทย่อยที่ถูกตัดรายการเพื่อให้เป็นไปตามมาตรฐานการบัญชี

(หน่วย: ล้านบาท)

	งบการเงินรวม					
	สำหรับปีสิ้นสุดวันที่ 31 ธันวาคม 2550					
	ธนาครพาณิชย์	ลีสซิ่ง	อื่นๆ	รวม	รายการระหว่างกัน*	ยอดรวมในงบการเงินรวม
รายได้ดอกเบี้ยและเงินปันผล	11,630	225	11	11,866	(125)	11,741
ค่าใช้จ่ายดอกเบี้ย	(5,079)	(114)	-	(5,193)	119	(5,074)
รายได้ดอกเบี้ยและเงินปันผล - สุทธิ	6,551	111	11	6,673	(6)	6,667
รายได้ที่มี채ดอกเบี้ย	2,038	169	426	2,633	(177)	2,456
ค่าใช้จ่ายที่มี채ดอกเบี้ย	(8,770)	(189)	(380)	(9,339)	162	(9,177)
กำไร (ขาดทุน) ก่อนภาษีเงินได้	(181)	91	57	(33)	(21)	(54)

* รายการระหว่างกันเป็นรายการระหว่างธนาครและบริษัทย่อยที่ถูกตัดรายการเพื่อให้เป็นไปตามมาตรฐานการบัญชี

ผลการดำเนินงานของธนาครจำแนกตามลักษณะภูมิศาสตร์สำหรับปีสิ้นสุดวันที่ 31 ธันวาคม 2551 และ 2550 สรุปได้ดังนี้

(หน่วย: ล้านบาท)

	งบการเงินเฉพาะกิจการ					
	สำหรับปีสิ้นสุดวันที่ 31 ธันวาคม					
	2551			2550		
	ธุรกรรมในประเทศ	ธุรกรรมต่างประเทศ	รวม	ธุรกรรมในประเทศ	ธุรกรรมต่างประเทศ	รวม
รายได้ดอกเบี้ยและเงินปันผล	11,459	-	11,459	11,630	-	11,630
ค่าใช้จ่ายดอกเบี้ย	(3,976)	-	(3,976)	(5,079)	-	(5,079)
รายได้ดอกเบี้ยและเงินปันผล - สุทธิ	7,483	-	7,483	6,551	-	6,551
รายได้ที่มี채ดอกเบี้ย	2,463	-	2,463	2,038	-	2,038
ค่าใช้จ่ายที่มี채ดอกเบี้ย	(8,009)	(3)	(8,012)	(8,767)	(3)	(8,770)
กำไร (ขาดทุน) ก่อนภาษีเงินได้	1,937	(3)	1,934	(178)	(3)	(181)

38. การเปิดเผยข้อมูลตราสารทางการเงิน

ธนาคารประกอบธุรกรรมที่เป็นตราสารทางการเงินที่อยู่นอกงบดุลซึ่งถือเป็นธุรกรรมปกติของธนาคารในการดำเนินธุรกิจเพื่อตอบสนองความต้องการของลูกค้าและลดความเสี่ยงของธนาคารจากภาวะผันผวนของอัตราแลกเปลี่ยนเงินตราต่างประเทศและอัตราดอกเบี้ยตราสารทางการเงินที่อยู่นอกงบดุลเหล่านี้ประกอบด้วยภาวะผูกพันในการขายวงเงินสินเชื่อ สแตนด์บายเลตเตอร์ออฟเครดิต การค้ำประกันทางการเงิน และสัญญาซื้อขายเงินตราต่างประเทศล่วงหน้า เป็นต้น ตราสารทางการเงินเหล่านี้มีความเสี่ยงในระดับที่แตกต่างกันขึ้นอยู่กับองค์ประกอบของความเสี่ยงในการให้สินเชื่อ ความเสี่ยงทางด้านอัตราดอกเบี้ย และความเสี่ยงของอัตราแลกเปลี่ยนเงินตราต่างประเทศในส่วนที่เกินกว่าจำนวนที่ได้บันทึกไว้แล้วในงบการเงิน มูลค่าตามสัญญาของตราสารทางการเงินเหล่านี้จะแสดงถึงระดับของภาวะผูกพันที่ธนาคารได้เข้าไปผูกพันในตราสารแต่ละประเภท

ธนาคารเข้าทำธุรกรรมเกี่ยวกับตราสารอนุพันธ์ตามกลยุทธ์การจัดการความเสี่ยงที่เกิดจากความเปลี่ยนแปลงของราคาตลาดอันเกิดจากสินทรัพย์และหนี้สินของธนาคาร และเพื่อลดความเสี่ยงที่อาจจะเกิดขึ้นจากลูกค้า ทั้งนี้การจัดการความเสี่ยงโดยใช้ตราสารทางการเงินดังกล่าวเป็นไปตามนโยบายและแนวทางที่กำหนดขึ้นโดยคณะกรรมการบริหารสินทรัพย์และหนี้สิน และได้ผ่านการรับรองโดยคณะกรรมการบริหารความเสี่ยงและคณะกรรมการของธนาคารแล้ว

38.1 นโยบายการบัญชี

รายละเอียดของนโยบายการบัญชีที่สำคัญและวิธีการที่ใช้ รวมถึงเกณฑ์ในการวัดมูลค่าการรับรู้รายได้และค่าใช้จ่ายที่เกี่ยวกับสินทรัพย์และหนี้สินทางการเงินแต่ละประเภทได้เปิดเผยไว้แล้วในหมายเหตุข้อ 5

38.2 ความเสี่ยงทางด้านสินเชื่อ

ความเสี่ยงทางด้านสินเชื่อคือความเสี่ยงที่ลูกค้าหรือคู่สัญญาไม่ปฏิบัติตามสัญญา ทำให้ธนาคารและบริษัทย่อยเกิดความสูญเสียทางการเงิน ธนาคารและบริษัทย่อยมีนโยบายในการลดความเสี่ยงทางด้านสินเชื่อโดยการเข้าทำธุรกรรมกับลูกค้าที่มีความน่าเชื่อถือทางการเงินเท่านั้นและโดยการเรียกหลักประกันหรือหลักทรัพย์อื่นเมื่อจำเป็น

ในกรณีที่เป็นสินทรัพย์ทางการเงิน มูลค่าสินทรัพย์ตามที่แสดงไว้ในงบดุลหลังจากหักค่าเผื่อหนี้สงสัยจะสูญแสดงถึงความเสี่ยงทางด้านสินเชื่อสูงสุดของธนาคารและบริษัทย่อยที่คาดว่าจะเกิดขึ้น

นอกจากนั้นแล้ว ธนาคารมีความเสี่ยงทางด้านสินเชื่อในกรณีที่คู่สัญญาไม่ปฏิบัติตามสัญญาของตราสารทางการเงินอันได้แก่สัญญาที่จะขายวงเงินสินเชื่อ สแตนด์บายเลตเตอร์ออฟเครดิต และหนังสือค้ำประกันทางการเงิน ซึ่งความเสี่ยงดังกล่าวจะมีค่าเท่ากับมูลค่าตามสัญญาที่ได้ตกลงกันไว้ในเบื้องต้น ธนาคารได้ใช้นโยบายและวิธีการในการพิจารณาการให้สินเชื่ออกงบดุลประเภทนี้เหมือนกับการให้สินเชื่อปกติที่ปรากฏอยู่ในงบดุล สำหรับตราสารอนุพันธ์นั้นมูลค่าตามสัญญาไม่ได้แสดงถึงจำนวนความสูญเสียที่แท้จริงจากการให้สินเชื่อ ธนาคารควบคุมความเสี่ยงจากการให้สินเชื่อของตราสารอนุพันธ์โดยมีขั้นตอนการอนุมัติการกำหนดวงเงินและการเฝ้าติดตามที่รอบคอบรัดกุม ซึ่งถูกกำหนดโดยคณะกรรมการบริหารของธนาคาร ความเสี่ยงด้านสินเชื่อยังคงสามารถเกิดขึ้นได้กับตราสารทางการเงินนอกงบดุล ในกรณีที่คู่สัญญาไม่สามารถชำระหนี้เมื่อครบกำหนดตามสัญญา

มูลค่าเทียบเท่าสินเชื่อกของตราสารทางการเงินนอกสมดุลของธนาครที่ยังไม่ครบกำหนดตามหลักเกณฑ์ของธนาครแห่งประเทศไทยสรุปได้ดังนี้

	(หน่วย: ล้านบาท)	
	งบการเงินรวมและ	
	งบการเงินเฉพาะกิจการ	
	ณ วันที่ 31 ธันวาคม	
	2551	2550
สัญญาอัตราแลกเปลี่ยน	2,568	1,130
สัญญาแลกเปลี่ยนอัตราดอกเบี้ย	937	190
สัญญาแลกเปลี่ยนเงินตราต่างประเทศและอัตราดอกเบี้ย	779	464
สัญญาสิทธิ	61	133
การรับอวัลด์เงิน	321	470
การค้าประกันการกู้ยืมเงิน	1,223	492
การค้าประกันการปฏิบัติตามสัญญา	4,024	5,951
การค้าประกันการยื่นขอประกวดราคา	195	395
ภาวะตามตัวแลกเปลี่ยนค่าสินค้าเข้าที่ยังไม่ครบกำหนด	142	274
ภาวะผูกพันตามเล็ดเตอร์ออฟเครดิตเพื่อการนำสินค้าเข้า	250	746
อื่นๆ	31	-
รวม	10,531	10,245

38.3 ความเสี่ยงทางด้านอัตราดอกเบี้ย

ความเสี่ยงทางด้านอัตราดอกเบี้ยนั้นเกิดขึ้นจากการเปลี่ยนแปลงของอัตราดอกเบี้ยอันจะมีผลในทางลบต่อรายได้ดอกเบี้ยสุทธิในปัจจุบันและในอนาคตของธนาครและบริษัทย่อย ความเสี่ยงของอัตราดอกเบี้ยนี้เกิดขึ้นจากการจัดโครงสร้างและลักษณะของรายการในสินทรัพย์ หนี้สิน ส่วนของผู้ถือหุ้นและตราสารอนุพันธ์ที่อ้างอิงอัตราดอกเบี้ยของธนาครและบริษัทย่อย และความไม่สอดคล้องระหว่างระยะเวลาคงเหลือในการกำหนดอัตราดอกเบี้ยใหม่ของรายการทางด้านสินทรัพย์และหนี้สิน

ธนาครและบริษัทย่อยมีความเสี่ยงทางด้านอัตราดอกเบี้ยตามตารางต่อไปนี้ ซึ่งแสดงถึงระยะเวลาคงเหลือในการกำหนดอัตราดอกเบี้ยใหม่ตามที่จะระบุในสัญญาหรือระยะเวลาคงเหลือของสัญญาแล้วแต่วันใดจะถึงก่อน รวมทั้งได้แสดงอัตราถ่วงเฉลี่ยดอกเบี้ยตามสัญญาของแต่ละรายการที่อาจมีความเสี่ยงด้านอัตราดอกเบี้ย

(หน่วย: ล้านบาท)

งบการเงินรวม							อัตรา ผลตอบแทน ถัวเฉลี่ย ร้อยละ (ต่อปี)
ณ วันที่ 31 ธันวาคม 2551							
อัตรา ดอกเบี้ยลอยตัว/ ภายใน 3 เดือน	3-12 เดือน	1-5 ปี	มากกว่า 5 ปี	ไม่มีดอกเบี้ย	รวม		
สินทรัพย์ทางการเงิน							
เงินสด	-	-	-	3,795	3,795	-	
รายการระหว่างธนาคารและตลาดเงิน - สุทธิ	23,181	83	-	2,335	25,599	2.61	
เงินลงทุน - สุทธิ	4,784	2,763	403	1,043	11,741	1.76	
เงินให้สินเชื่อ*	133,577	7,447	10,102	8,186	159,312	7.67	
หนี้สินทางการเงิน							
เงินรับฝาก	125,296	23,730	8,214	4,524	161,764	2.35	
รายการระหว่างธนาคารและตลาดเงิน	6,897	285	217	696	8,095	1.78	
หนี้สินจ่ายคืนเมื่อทางถาม	-	-	-	1,893	1,893	-	
เงินกู้ยืมระยะสั้น	3,565	1,864	-	-	5,429	3.44	
เงินกู้ยืมระยะยาว	-	-	1,083	-	1,113	3.11	
ตราสารทางการเงินนอกงบดุล							
สัญญาแลกเปลี่ยนอัตราดอกเบี้ย							
- จ่ายดอกเบี้ยลอยตัว	31,590	20,817	-	-	52,407	3.54	
- จ่ายดอกเบี้ยคงที่	7,925	5,660	34,286	200	48,071	4.31	
- รับดอกเบี้ยลอยตัว	30,075	17,996	-	-	48,071	3.46	
- รับดอกเบี้ยคงที่	6,430	13,530	32,447	-	52,407	4.31	
สัญญาแลกเปลี่ยนเงินตราต่างประเทศและอัตราดอกเบี้ย							
- จ่ายดอกเบี้ยลอยตัว	1,019	5,840	-	-	6,859	3.08	
- จ่ายดอกเบี้ยคงที่	-	79	3,195	-	3,274	6.24	
- รับดอกเบี้ยลอยตัว	873	5,162	-	-	6,035	2.87	
- รับดอกเบี้ยคงที่	-	1,084	3,195	-	4,279	5.88	

* ตามนโยบายบริหารความเสี่ยงด้านอัตราดอกเบี้ย จะแสดงเงินให้สินเชื่อที่รับการรับรู้อายุได้และเงินให้สินเชื่อที่รับการรับรู้อายุแล้วไว้ภายใต้หัวข้อไม่มีดอกเบี้ย

(หน่วย: ล้านบาท)

		งบการเงินรวม					
		ณ วันที่ 31 ธันวาคม 2550					
	อัตรา ดอกเบี้ยลอยตัว/ ภายใน 3 เดือน	3-12 เดือน	1-5 ปี	มากกว่า 5 ปี	ไม่มีดอกเบี้ย	รวม	อัตรา ผลตอบแทน ถัวเฉลี่ย ร้อยละ (ต่อปี)
สินทรัพย์ทางการเงิน							
เงินสด	-	-	-	-	2,954	2,954	-
รายการระหว่างธนาคารและตลาดเงิน - สุทธิ	15,537	-	895	-	3,379	19,811	3.65
หลักทรัพย์ซื้อโดยมีสัญญาขายคืน	1,200	-	-	-	-	1,200	3.49
เงินลงทุน - สุทธิ	796	16,745	3,622	3,996	948	26,107	3.20
เงินให้สินเชื่อ*	125,989	11,648	2,689	3	8,012	148,341	6.51
หนี้สินทางการเงิน							
เงินรับฝาก	123,283	26,079	2,487	-	4,784	156,633	2.20
รายการระหว่างธนาคารและตลาดเงิน	8,070	410	205	-	945	9,630	5.41
หนี้สินจ่ายคืนเมื่อทวงถาม	-	-	-	-	2,547	2,547	-
เงินกู้ยืมระยะสั้น	11,538	495	-	-	-	12,033	3.06
เงินกู้ยืมระยะยาว	-	-	1,510	38	-	1,548	4.05
ตราสารทางการเงินนอกงบดุล							
สัญญาแลกเปลี่ยนอัตราดอกเบี้ย	14,230	9,371	-	-	-	23,601	4.13
- จ่ายดอกเบี้ยคงที่	1,900	4,900	16,504	960	-	24,264	4.43
- รับดอกเบี้ยลอยตัว	12,775	11,489	-	-	-	24,264	4.07
- รับดอกเบี้ยคงที่	900	6,000	15,741	960	-	23,601	4.68
สัญญาแลกเปลี่ยนเงินตราต่างประเทศและอัตราดอกเบี้ย	169	3,748	-	-	-	3,917	5.95
- จ่ายดอกเบี้ยคงที่	-	-	977	2,369	-	3,346	6.24
- รับดอกเบี้ยลอยตัว	-	3,073	-	-	-	3,073	6.18
- รับดอกเบี้ยคงที่	-	-	1,979	2,369	-	4,348	5.89

* ตามนโยบายบริหารความเสี่ยงด้านอัตราดอกเบี้ย จะแสดงเงินให้สินเชื่อที่จะรับการรับรู้รายได้และเงินให้สินเชื่อซึ่งสร้างรายได้ภายใต้การได้กำไรที่ถือไม่มีดอกเบี้ย

(หน่วย: ล้านบาท)

งบการเงินเฉพาะกิจการ

ณ วันที่ 31 ธันวาคม 2551

อัตราดอกเบี้ยลอยตัว/ ภายใน 3 เดือน	อัตราดอกเบี้ยลอยตัว/ ภายใน 3 เดือน	3-12 เดือน	1-5 ปี	มากกว่า 5 ปี	ไม่มีดอกเบี้ย	รวม	อัตรา	
							ผลตอบแทน ถัวเฉลี่ย	ร้อยละ (ต่อปี)
	-	-	-	-	3,795	3,795	-	-
	23,102	83	-	-	2,334	25,519	2.59	2.59
	4,726	2,763	2,748	403	1,707	12,347	1.76	1.76
	133,269	7,602	9,450	-	7,996	158,317	7.59	7.59
สินทรัพย์ทางการเงิน								
เงินสด	-	-	-	-	-	-	-	-
รายการระหว่างธนาคารและตลาดเงิน - สุทธิ	23,102	83	-	-	2,334	25,519	2.59	2.59
เงินลงทุน - สุทธิ	4,726	2,763	2,748	403	1,707	12,347	1.76	1.76
เงินให้สินเชื่อ*	133,269	7,602	9,450	-	7,996	158,317	7.59	7.59
หนี้สินทางการเงิน								
เงินรับฝาก	125,380	23,730	8,264	-	4,529	161,903	2.35	2.35
รายการระหว่างธนาคารและตลาดเงิน	7,090	285	217	-	696	8,288	0.60	0.60
หนี้สินจ่ายคืนเมื่อทางถาม	-	-	-	-	1,893	1,893	-	-
เงินกู้ยืมระยะสั้น	3,613	1,864	-	-	-	5,477	3.44	3.44
เงินกู้ยืมระยะยาว	-	-	1,083	30	-	1,113	3.11	3.11
ตราสารทางการเงินนอกงบดุล								
สัญญาแลกเปลี่ยนอัตราดอกเบี้ย	31,590	20,817	-	-	-	52,407	3.54	3.54
- จ่ายดอกเบี้ยลอยตัว	7,925	5,660	34,286	200	-	48,071	4.31	4.31
- รับดอกเบี้ยลอยตัว	30,075	17,996	-	-	-	48,071	3.46	3.46
- รับดอกเบี้ยคงที่	6,430	13,530	32,447	-	-	52,407	4.31	4.31
สัญญาแลกเปลี่ยนเงินตราต่างประเทศและอัตราดอกเบี้ย	1,019	5,840	-	-	-	6,859	3.08	3.08
- จ่ายดอกเบี้ยลอยตัว	-	79	3,195	-	-	3,274	6.24	6.24
- รับดอกเบี้ยลอยตัว	873	5,162	-	-	-	6,035	2.87	2.87
- รับดอกเบี้ยคงที่	-	1,084	3,195	-	-	4,279	5.88	5.88

* ตามนโยบายบริหารความเสี่ยงด้านอัตราดอกเบี้ย จะแสดงเงินให้สินเชื่อที่ระงับการรับรู้รายได้และเงินให้สินเชื่อที่ระงับการรับรู้รายได้ทั้งหมดอยู่แล้วไว้ภายใต้หัวข้อไม่มีดอกเบี้ย

38.4 ความเสี่ยงทางด้านสภาพคล่อง

ความเสี่ยงทางด้านสภาพคล่อง คือความเสี่ยงที่ธนาคารและบริษัทย่อยไม่สามารถปฏิบัติตามภาระผูกพันได้เมื่อครบกำหนด เนื่องจากไม่สามารถเปลี่ยนสินทรัพย์เป็นเงินสดได้ทันที หรือไม่สามารถจัดหาเงินทุนได้เพียงพอตามความต้องการจนทำให้เกิดความเสียหายต่อธนาคารและบริษัทย่อย คณะกรรมการบริหารสินทรัพย์และหนี้สินของธนาคารทำหน้าที่กำหนดนโยบายและดูแลบริหารความเสี่ยงด้านสภาพคล่องของธนาคาร

รายละเอียดการครบกำหนดของสินทรัพย์ทางการเงิน หนี้สินทางการเงิน และตราสารทางการเงินนอกงบดุลคำนวณจากระยะเวลาที่เหลืออยู่จนถึงวันชำระเงินสดรูปได้ดังนี้

(หน่วย: ล้านบาท)

	งบการเงินรวม						รวม
	เมื่อทวงถาม	ภายใน 3 เดือน	3-12 เดือน	1-5 ปี	มากกว่า 5 ปี	ไม่ระบุวันครบกำหนด	
สินทรัพย์ทางการเงิน							
เงินสด	3,795	-	-	-	-	-	3,795
รายการระหว่างธนาคาร							
และตลาดเงิน - สุทธิ	2,350	23,166	83	-	-	-	25,599
หลักทรัพย์ซื้อโดยมีสัญญาขายคืน	-	-	-	-	-	-	-
เงินลงทุน - สุทธิ	1,060	3,724	205	5,306	403	1,043	11,741
เงินให้สินเชื่อ*	18,291	39,687	24,400	30,722	39,389	6,823	159,312
หนี้สินทางการเงิน							
เงินรับฝาก	61,552	68,268	23,730	8,214	-	-	161,764
รายการระหว่างธนาคารและตลาดเงิน	1,912	5,681	285	217	-	-	8,095
หนี้สินจ่ายคืนเมื่อทวงถาม	1,893	-	-	-	-	-	1,893
เงินกู้ยืมระยะสั้น	25	3,540	1,864	-	-	-	5,429
เงินกู้ยืมระยะยาว	-	-	-	1,083	30	-	1,113
ตราสารทางการเงินนอกงบดุล							
การรับอวัลด์ตัวเงิน	-	302	135	-	-	-	437
การค้าประกันการกู้ยืมเงิน	20	36	31	167	1,005	-	1,259
การค้าประกันอื่น	6,596	1,824	3,933	436	9	-	12,798
เล็ดเตอร์ออฟเครดิต	105	1,196	208	-	-	-	1,509
สัญญาอัตราแลกเปลี่ยน	-	47,792	80,215	10,402	-	-	138,409
สัญญาแลกเปลี่ยนอัตราดอกเบี้ย	-	13,355	20,190	66,733	200	-	100,478
สัญญาแลกเปลี่ยนเงินตราต่างประเทศ							
และอัตราดอกเบี้ย	-	-	1,643	8,491	-	-	10,134
สัญญาสิทธิเลือกซื้อขายเงินตราต่างประเทศ	-	202	126	-	-	-	328
สัญญาสิทธิผลตอบแทนอ้างอิงกับดัชนี							
ตลาดทุน	-	-	1,253	2,283	-	-	3,536
วงเงินเบิกเกินบัญชีที่ถูกค้ำยังไม่ได้ถอน	20,347	-	-	-	-	-	20,347
ตัวแลกเปลี่ยนค่าสินค้าที่ยังไม่ครบกำหนด	-	829	285	-	-	-	1,114

* ตามนโยบายบริหารความเสี่ยงด้านสภาพคล่อง จะแสดงเงินให้สินเชื่อที่มาก่อนให้เกิดรายได้ เช่น บางส่วนของเงินให้สินเชื่อที่มีการปรับโครงสร้างหนี้และเงินให้สินเชื่อด้วยคุณภาพไว้ภายใต้หัวข้อไม่ระบุวันครบกำหนด

(หน่วย: ล้านบาท)

	งบการเงินรวม						รวม
	ณ วันที่ 31 ธันวาคม 2550						
	เมื่อทวงถาม	ภายใน 3 เดือน	3-12 เดือน	1-5 ปี	มากกว่า 5 ปี	ไม่ระบุวัน ครบกำหนด	
สินทรัพย์ทางการเงิน							
เงินสด	2,954	-	-	-	-	-	2,954
รายการระหว่างธนาครและ ตลาดเงิน - สุทธิ	3,492	15,424	-	895	-	-	19,811
หลักทรัพย์ซื้อโดยมีสัญญาขายคืน	-	1,200	-	-	-	-	1,200
เงินลงทุน - สุทธิ	-	796	15,124	5,243	3,996	948	26,107
เงินให้สินเชื่อ*	23,707	34,192	18,977	25,988	38,516	6,961	148,341
หนี้สินทางการเงิน							
เงินรับฝาก	59,698	68,369	26,079	2,487	-	-	156,633
รายการระหว่างธนาครและตลาดเงิน	2,967	6,048	410	205	-	-	9,630
หนี้สินจ่ายคืนเมื่อทวงถาม	2,547	-	-	-	-	-	2,547
เงินกู้ยืมระยะสั้น	-	11,538	495	-	-	-	12,033
เงินกู้ยืมระยะยาว	-	-	-	1,510	38	-	1,548
ตราสารทางการเงินนอกบุคคล							
การรับอาวัลตั๋วเงิน	-	402	68	-	-	-	470
การค้าประกันการกู้ยืมเงิน	23	11	184	87	187	-	492
การค้าประกันอื่น	6,466	1,798	4,050	435	9	-	12,758
เล็ดเตอร์ออฟเครดิต	159	3,409	164	-	-	-	3,732
สัญญาอัตราแลกเปลี่ยน	-	42,787	54,798	4,207	-	-	101,792
สัญญาแลกเปลี่ยนอัตราดอกเบี้ย	-	2,800	10,900	32,245	1,920	-	47,865
สัญญาแลกเปลี่ยนเงินตราต่างประเทศ และอัตราดอกเบี้ย	-	-	-	2,600	4,457	-	7,057
สัญญาสิทธิเลือกซื้อขายเงินตราต่างประเทศ	-	81	183	-	-	-	264
สัญญาสิทธิผลตอบแทนอ้างอิงกับดัชนี ตลาดทุน	-	43	211	3,016	-	-	3,270
วงเงินเบิกเกินบัญชีที่ลูกค้ายังไม่ได้ถอน	19,774	-	-	-	-	-	19,774
ตั๋วแลกเงินค่าสินค้าที่ยังไม่ครบกำหนด	-	964	405	-	-	-	1,369

* ตามนโยบายบริหารความเสี่ยงด้านสภาพคล่อง จะแสดงเงินให้สินเชื่อที่ไม่ก่อให้เกิดรายได้ เช่น บางส่วนของเงินให้สินเชื่อที่มีการปรับโครงสร้างหนี้และเงินให้สินเชื่อด้วยคุณภาพไว้ภายใต้หัวข้อไม่ระบุวันครบกำหนด

(หน่วย: ล้านบาท)

	งบการเงินเฉพาะกิจการ						รวม
	ณ วันที่ 31 ธันวาคม 2551						
	เมื่อทวงถาม	ภายใน 3 เดือน	3-12 เดือน	1-5 ปี	มากกว่า 5 ปี	ไม่ระบุวัน ครบกำหนด	
สินทรัพย์ทางการเงิน							
เงินสด	3,795	-	-	-	-	-	3,795
รายการระหว่างธนาคารและ ตลาดเงิน - สุทธิ	2,335	23,101	83	-	-	-	25,519
หลักทรัพย์ซื้อโดยมีสัญญาขายคืน	-	-	-	-	-	-	-
เงินลงทุน - สุทธิ	1,060	3,666	205	5,306	403	1,707	12,347
เงินให้สินเชื่อ*	18,104	39,377	24,555	30,069	39,389	6,823	158,317
หนี้สินทางการเงิน							
เงินรับฝาก	61,641	68,268	23,730	8,264	-	-	161,903
รายการระหว่างธนาคารและตลาดเงิน	1,935	5,851	285	217	-	-	8,288
หนี้สินจ่ายคืนเมื่อทวงถาม	1,893	-	-	-	-	-	1,893
เงินกู้ยืมระยะสั้น	25	3,588	1,864	-	-	-	5,477
เงินกู้ยืมระยะยาว	-	-	-	1,083	30	-	1,113
ตราสารทางการเงินนอกงบดุล							
การรับอ่าวัดตั้งเงิน	-	302	135	-	-	-	437
การค้าประกันการกู้ยืมเงิน	20	36	31	167	1,005	-	1,259
การค้าประกันอื่น	6,596	1,824	3,933	436	9	-	12,798
เล็ดเตอร์ออฟเครดิต	105	1,196	208	-	-	-	1,509
สัญญาอัตราแลกเปลี่ยน	-	47,792	80,215	10,402	-	-	138,409
สัญญาแลกเปลี่ยนอัตราดอกเบี้ย	-	13,355	20,190	66,733	200	-	100,478
สัญญาแลกเปลี่ยนเงินตราต่างประเทศ และอัตราดอกเบี้ย	-	-	1,643	8,491	-	-	10,134
สัญญาสิทธิเลือกซื้อขายเงินตราต่างประเทศ	-	202	126	-	-	-	328
สัญญาสิทธิผลตอบแทนอ้างอิงกับดัชนี ตลาดหุ้น	-	-	1,253	2,283	-	-	3,536
วงเงินเบิกเกินบัญชีที่ลูกค้ายังไม่ได้ถอน	20,347	-	-	-	-	-	20,347
ตัวแลกเปลี่ยนค่าสินค้าที่ยังไม่ครบกำหนด	-	829	285	-	-	-	1,114

* ตามนโยบายบริหารความเสี่ยงด้านสภาพคล่อง จะแสดงเงินให้สินเชื่อที่ไม่ก่อให้เกิดรายได้ เช่น บางส่วนของเงินให้สินเชื่อที่มีการปรับโครงสร้างหนี้และเงินให้สินเชื่อด้วยคุณภาพไว้ภายใต้หัวข้อไม่ระบุวันครบกำหนด

(หน่วย: ล้านบาท)

	งบการเงินเฉพาะกิจการ						รวม
	ณ วันที่ 31 ธันวาคม 2550						
	เมื่อทวงถาม	ภายใน 3 เดือน	3-12 เดือน	1-5 ปี	มากกว่า 5 ปี	ไม่ระบุวัน ครบกำหนด	
สินทรัพย์ทางการเงิน							
เงินสด	2,954	-	-	-	-	-	2,954
รายการระหว่างธนาคารและ							
ตลาดเงิน - สุทธิ	3,477	15,424	-	895	-	-	19,796
หลักทรัพย์ซื้อโดยมีสัญญาขายคืน	-	1,200	-	-	-	-	1,200
เงินลงทุน - สุทธิ	-	795	15,124	5,243	3,996	1,524	26,682
เงินให้สินเชื่อ*	23,895	33,632	18,618	26,045	38,516	6,752	147,458
หนี้สินทางการเงิน							
เงินรับฝาก	59,716	68,379	26,156	2,487	-	-	156,738
รายการระหว่างธนาคารและตลาดเงิน	3,066	6,198	430	205	-	-	9,899
หนี้สินจ่ายคืนเมื่อทวงถาม	2,547	-	-	-	-	-	2,547
เงินกู้ยืมระยะสั้น	-	11,538	495	-	-	-	12,033
เงินกู้ยืมระยะยาว	-	-	-	1,510	38	-	1,548
ตราสารทางการเงินนอกสมดุล							
การรับอวัลด์ตัวเงิน	-	402	68	-	-	-	470
การค้าประกันการกู้ยืมเงิน	23	11	184	87	187	-	492
การค้าประกันอื่น	6,466	1,798	4,050	435	9	-	12,758
เล็ดเตอร์ออฟเครดิต	159	3,409	164	-	-	-	3,732
สัญญาอัตราแลกเปลี่ยน	-	42,787	54,798	4,207	-	-	101,792
สัญญาแลกเปลี่ยนอัตราดอกเบี้ย	-	2,800	10,900	32,245	1,920	-	47,865
สัญญาแลกเปลี่ยนเงินตราต่างประเทศ และอัตราดอกเบี้ย	-	-	-	2,600	4,457	-	7,057
สัญญาสิทธิเลือกซื้อขายเงินตราต่างประเทศ	-	81	183	-	-	-	264
สัญญาสิทธิผลตอบแทนอ้างอิงกับดัชนี							
ตลาดทุน	-	43	211	3,016	-	-	3,270
วงเงินเบิกเกินบัญชีที่ลูกค้ายังไม่ได้ถอน	19,774	-	-	-	-	-	19,774
ตัวแลกเปลี่ยนค่าสินค้าที่ยังไม่ครบกำหนด	-	964	405	-	-	-	1,369

* ตามนโยบายบริหารความเสี่ยงด้านสภาพคล่อง จะแสดงเงินให้สินเชื่อที่ไม่ก่อให้เกิดรายได้ เช่น บางส่วนของเงินให้สินเชื่อที่มีการปรับโครงสร้างหนี้และเงินให้สินเชื่อด้วยคุณภาพไว้ภายใต้หัวข้อไม่ระบุวันครบกำหนด

38.5 ประมาณการมูลค่ายุติธรรมสำหรับตราสารทางการเงิน

มูลค่ายุติธรรมของตราสารทางการเงินได้จัดทำโดยธนาคารและบริษัทย่อยโดยใช้ข้อมูลที่มีอยู่ในตลาด และวิธีการประเมินราคาที่เหมาะสมสำหรับตราสารทางการเงินแต่ละประเภท

ณ วันที่ 31 ธันวาคม 2551 และ 2550 ราคาตามบัญชีของเครื่องมือทางการเงินของธนาคารและบริษัทย่อยไม่แตกต่างไปจากราคายุติธรรมอย่างมีสาระสำคัญ ยกเว้นตราสารทางการเงินนอกงบดุลดังนี้

(หน่วย: ล้านบาท)

	งบการเงินรวมและงบการเงินเฉพาะกิจการ			
	ณ วันที่ 31 ธันวาคม			
	2551		2550	
	มูลค่าตามสัญญาทั้งหมด	มูลค่ายุติธรรม *	มูลค่าตามสัญญาทั้งหมด	มูลค่ายุติธรรม *
สัญญาอัตราแลกเปลี่ยน	138,409	815	101,792	338
สัญญาแลกเปลี่ยนอัตราดอกเบี้ย	100,478	100	47,865	78
สัญญาแลกเปลี่ยนเงินตราต่างประเทศและอัตราดอกเบี้ย	10,134	225	7,057	185
สัญญาสิทธิเลือกซื้อขายเงินตราต่างประเทศ	328	-	264	-
สัญญาสิทธิผลตอบแทนอ้างอิงกับดัชนีตลาดทุน	3,536	4	3,270	4

* มูลค่ายุติธรรม คือ ผลกำไร (ขาดทุน) สุทธิจากการปรับมูลค่าให้เป็นไปตามมูลค่ายุติธรรม ณ วันที่ในงบดุล

38.6 วิธีการและข้อสมมติฐานในการประมาณมูลค่ายุติธรรมของตราสารทางการเงิน

วิธีการและข้อสมมติฐานที่ธนาคารและบริษัทย่อยได้ใช้ในการประมาณมูลค่ายุติธรรมของตราสารทางการเงินสรุปได้ดังนี้

ก) เงินสดและรายการระหว่างธนาคารและตลาดเงิน

มูลค่ายุติธรรมโดยประมาณของเงินสด และของรายการระหว่างธนาคารและตลาดเงินที่มีวันครบกำหนดเหลือน้อยกว่า 1 ปี หรือมีอัตราดอกเบี้ยลอยตัวนั้นถือตามจำนวนเงินที่แสดงในงบดุล ส่วนมูลค่ายุติธรรมสำหรับรายการที่มีอัตราดอกเบี้ยคงที่และมีวันครบกำหนดเหลืออยู่มากกว่า 1 ปี คำนวณโดยใช้วิธีการหาส่วนลดกระแสเงินสด โดยใช้อัตราดอกเบี้ยเฉลี่ยในปัจจุบันที่คิดกับรายการที่มีลักษณะคล้ายกัน

ข) หลักทรัพย์ซื้อโดยมีสัญญาขายคืน

มูลค่ายุติธรรมโดยประมาณของหลักทรัพย์ซื้อโดยมีสัญญาขายคืนถือตามจำนวนเงินที่แสดงในงบดุล

ค) เงินลงทุน

มูลค่ายุติธรรมของหลักทรัพย์ถือตามราคาที่มีการซื้อขายจริงในตลาด หรือถ้าไม่มีราคาซื้อขายจริงในตลาดก็ใช้ราคาตลาดของหลักทรัพย์อื่นที่เทียบเคียงได้หลังปรับปรุงค่าความเสี่ยงหรือถือมูลค่าสินทรัพย์สุทธิเป็นมูลค่ายุติธรรมของหลักทรัพย์

ง) เงินให้สินเชื่อ

มูลค่ายุติธรรมของเงินให้สินเชื่อที่ใช้อัตราดอกเบี้ยแบบลอยตัว ที่มีการเปลี่ยนแปลงอัตราดอกเบี้ยบ่อยและไม่มีการเปลี่ยนแปลงอย่างมีสาระสำคัญในความเสี่ยงของการให้สินเชื่อ ถือตามจำนวนเงินที่แสดงในงบดุล มูลค่ายุติธรรมของสินเชื่อที่

มีอัตราดอกเบี้ยคงที่และมีการเปลี่ยนอัตราดอกเบี้ยภายใน 1 ปี นับจากวันที่ในงบดุลประมาณโดยใช้จำนวนเงินที่แสดงในงบดุล ส่วนมูลค่ายุติธรรมของสินเชื่อกู้ยืมที่ใช้อัตราดอกเบี้ยแบบคงที่อื่นซึ่งประมาณโดยใช้วิธีการหาส่วนลดกระแสเงินสด โดยใช้อัตราดอกเบี้ยเฉลี่ยในปัจจุบันที่คิดกับสินเชื่อกู้ยืมที่ให้กับผู้กู้ยืมที่มีลักษณะและเงื่อนไขการให้สินเชื่อที่คล้ายกัน ยกเว้นหากมีจำนวนไม่เป็นสาระสำคัญให้ถือตามจำนวนที่แสดงไว้ในงบดุล

มูลค่ายุติธรรมของลูกหนี้ตามสัญญาเช่าทางการเงินและสัญญาเช่าซื้อประมาณโดยใช้วิธีการหาส่วนลดกระแสเงินสดโดยพิจารณาจากอัตราดอกเบี้ยในปัจจุบันตามอายุสัญญาคงเหลือเฉลี่ย

จ) ดอกเบี้ยค้างรับ

มูลค่ายุติธรรมโดยประมาณของดอกเบี้ยค้างรับถือตามจำนวนเงินที่คงค้าง ณ วันสิ้นปี

ฉ) ภาระหนี้สินเงินรับฝาก

มูลค่ายุติธรรมของเงินรับฝากแบบเมื่อทวงถามถือตามจำนวนที่แสดงในงบดุล สำหรับมูลค่ายุติธรรมของเงินรับฝากประเภทที่มีการเปลี่ยนอัตราดอกเบี้ย บัตรเงินรับฝากและเงินฝากประเภทที่มีอัตราดอกเบี้ยคงที่และมีการเปลี่ยนอัตราดอกเบี้ยภายใน 1 ปี นับจากวันที่ในงบดุลประมาณโดยใช้จำนวนคงเหลือตามบัญชี มูลค่ายุติธรรมของเงินรับฝากอื่นที่มีอัตราดอกเบี้ยคงที่คำนวณโดยใช้วิธีการหาส่วนลดกระแสเงินสดของจำนวนที่จะครบกำหนดในแต่ละเดือน โดยใช้อัตราดอกเบี้ยเงินฝากเฉลี่ยของธนาคารพาณิชย์ขนาดใหญ่ 4 แห่งในปัจจุบัน ยกเว้นหากมีจำนวนไม่เป็นสาระสำคัญให้ถือตามจำนวนที่แสดงไว้ในงบดุล

ช) รายการระหว่างธนาคารและตลาดเงิน (ด้านหนี้สิน)

มูลค่ายุติธรรมของรายการที่มีวันครบกำหนดเหลืออยู่น้อยกว่า 1 ปี หรือมีอัตราดอกเบี้ยแบบลอยตัวประมาณโดยใช้จำนวนที่เหลืออยู่ในบัญชี ส่วนมูลค่ายุติธรรมของรายการที่มีอัตราดอกเบี้ยคงที่และมีวันครบกำหนดเหลืออยู่มากกว่า 1 ปี คำนวณโดยใช้วิธีการหาส่วนลดกระแสเงินสด โดยใช้อัตราดอกเบี้ยเฉลี่ยในปัจจุบันที่คิดกับรายการที่มีลักษณะคล้ายกัน

ซ) หลักทรัพย์ขายโดยมีสัญญาซื้อคืน

มูลค่ายุติธรรมโดยประมาณของหลักทรัพย์ขายโดยมีสัญญาซื้อคืนถือตามจำนวนเงินที่แสดงในงบดุล

ฌ) เงินกู้ยืม

มูลค่ายุติธรรมของเงินกู้ยืมที่มีอายุคงเหลือไม่เกิน 1 ปี นับจากวันที่ในงบดุลประมาณโดยใช้จำนวนคงเหลือตามบัญชี สำหรับมูลค่ายุติธรรมของเงินกู้ยืมที่มีอายุคงเหลือเกินกว่า 1 ปี ประมาณการโดยใช้วิธีการหาส่วนลดกระแสเงินสดโดยใช้อัตราดอกเบี้ยเฉลี่ยในปัจจุบันสำหรับการกู้ยืมที่มีลักษณะคล้ายกัน

ญ) มูลค่ายุติธรรมของตราสารทางการเงินนอกงบดุล

ภาระจากการรับอวัลตั๋วเงิน การค้าประกัน และภาระตามเล็ดเตอร์ออฟเครดิต

ในการทำธุรกรรมด้านการรับอวัล การค้าประกัน และการออกเล็ดเตอร์ออฟเครดิตนั้น มิได้มีวัตถุประสงค์เพื่อขายหรือเพื่อค้าตราสารดังกล่าว ดังนั้นจึงไม่สามารถหามูลค่ายุติธรรมได้ทั้งนี้ธนาคารมิได้คำนวณมูลค่ายุติธรรมของตราสารดังกล่าวเนื่องจาก

- ภาระในการค้าประกันการกู้ยืมเงินที่ครบกำหนดเกินกว่า 1 ปี เป็นส่วนน้อยที่มีการกำหนดอัตราดอกเบี้ยที่แน่นอนไว้ล่วงหน้า
- ค่าธรรมเนียมสำหรับภาระผูกพันเหล่านี้ไม่แตกต่างไปจากค่าธรรมเนียมที่เรียกเก็บในปัจจุบันจากภาระผูกพันที่มีลักษณะใกล้เคียงกัน
- ค่าธรรมเนียมที่เรียกเก็บภายใต้ภาระผูกพันดังกล่าวไม่ได้คำนวณเป็นมูลค่ายุติธรรมเนื่องจากจำนวนเงินไม่เป็นสาระสำคัญ

ตราสารทางการเงินนอกงบดุลอื่น

มูลค่ายุติธรรมของสัญญาซื้อขายเงินตราต่างประเทศได้มาจากราคาที่ซื้อขายกันจริงในตลาดของสัญญาซื้อขายเงินตราต่างประเทศที่มีลักษณะคล้ายกัน สำหรับมูลค่ายุติธรรมของตราสารอนุพันธ์อื่นนั้นประมาณการโดยใช้วิธีการหาส่วนลดกระแสเงินสด

39. การจัดประเภทรายการในงบการเงิน

ธนาคารได้มีการจัดประเภทรายการบัญชีบางรายการในงบการเงินสำหรับปีสิ้นสุดวันที่ 31 ธันวาคม 2550 ใหม่เพื่อให้สอดคล้องกับการจัดประเภทรายการบัญชีในปัจจุบัน ซึ่งไม่มีผลกระทบต่อกำไรสุทธิหรือส่วนของผู้ถือหุ้น ทั้งนี้ ส่วนใหญ่เพื่อให้เป็นไปตามข้อกำหนดของทางการ การจัดประเภทรายการใหม่มีดังต่อไปนี้

(หน่วย: ล้านบาท)

	งบการเงินรวม		งบการเงินเฉพาะกิจการ	
	การจัดประเภทรายการใหม่	ตามที่เคยรายงานไว้	การจัดประเภทรายการใหม่	ตามที่เคยรายงานไว้
สินทรัพย์				
ค่าเผื่อหนี้สงสัยจะสูญ	(5,373)	(5,375)	(5,183)	(5,185)
กำไรที่ยังไม่เกิดขึ้นจากอนุพันธ์ทางการเงิน	1,608	1,244	1,608	1,244
สินทรัพย์อื่น - สุทธิ	1,066	1,227	961	1,122
รวมสินทรัพย์	212,143	211,938	211,845	211,640
หนี้สิน				
เงินรับฝากที่เป็นเงินบาท	155,485	157,121	155,590	157,226
เงินกู้ยืมระยะสั้น	12,033	11,904	12,033	11,904
เงินกู้ยืมระยะยาว	1,547	40	1,547	40
ค่าใช้จ่ายค้างจ่าย	787	1,568	710	1,491
ขาดทุนที่ยังไม่เกิดขึ้นจากอนุพันธ์ทางการเงิน	1,003	797	1,003	797
ประมาณการหนี้สิน	1,020	-	1,020	-
หนี้สินอื่น	1,104	1,343	1,000	1,239
รวมหนี้สิน	187,765	187,560	187,961	187,756
รวมหนี้สินและส่วนของผู้ถือหุ้น	212,143	211,938	211,845	211,640
ค่าใช้จ่ายดอกเบี้ย				
เงินฝาก	4,747	4,804	4,750	4,807
เงินกู้ยืมระยะสั้น	84	73	84	73
เงินกู้ยืมระยะยาว	46	-	46	-
ค่าใช้จ่ายที่มีใช้ดอกเบี้ย				
ค่าใช้จ่ายเกี่ยวกับอาคารสถานที่และอุปกรณ์	1,204	1,178	1,120	1,095
ค่าใช้จ่ายอื่น	888	914	835	860

40. การอนุมัติงบการเงิน

งบการเงินนี้ได้รับอนุมัติให้ออกโดยคณะกรรมการของธนาคารเมื่อวันที่ 6 มีนาคม 2552

ข้อมูลอื่น

1. บริษัทย่อยและบริษัทร่วมของธนาคาร

1. บริษัทหลักทรัพย์จัดการกองทุนยูโอบี (ไทย) จำกัด

ประเภทธุรกิจ	: ดำเนินธุรกิจจัดการและบริหารกองทุนประเภทต่างๆ เช่น กองทุนสำรองเลี้ยงชีพ กองทุนตราสารทุนและกองทุนตราสารหนี้
ที่ตั้งสำนักงาน	: ชั้น 11 เลขที่ 191 ถนนสาทรใต้ แขวงยานนาวา เขตสาทร กรุงเทพฯ 10120
โทรศัพท์	: 0-2676-7100
โทรสาร	: 0-2676-7880-7
ทุนชำระแล้ว	: 100,000,000 บาท แบ่งเป็นหุ้นสามัญจำนวน 10,000,000 หุ้น
สัดส่วนการถือหุ้น	: ร้อยละ 99.99

2. บริษัท ยูโอบี ลีสซิ่ง (ไทย) จำกัด

ประเภทธุรกิจ	: ดำเนินธุรกิจหลักคือ ให้สินเชื่อประเภทลีสซิ่ง และแฟคตอริง
ที่ตั้งสำนักงาน	: ชั้น 10-11 เลขที่ 690 ถนนสุขุมวิท แขวงคลองตัน เขตคลองเตย กรุงเทพฯ 10110
โทรศัพท์	: 0-2260-8300-14
โทรสาร	: 0-2260-8319-20
ทุนชำระแล้ว	: 320,000,000 บาท แบ่งเป็นหุ้นสามัญจำนวน 32,000,000 หุ้น
สัดส่วนการถือหุ้น	: ร้อยละ 99.99

3. บริษัท ยูโอบี เซอร์วิสเชส จำกัด

ประเภทธุรกิจ	: ติดตาม ทวงถาม และบริการจัดเก็บหนี้
ที่ตั้งสำนักงาน	: ชั้น 17-18 เลขที่ 690 ถนนสุขุมวิท แขวงคลองตัน เขตคลองเตย กรุงเทพฯ 10110
โทรศัพท์	: 0-2680-5555
โทรสาร	: 0-2665-6462, 0-2258-6900
ทุนชำระแล้ว	: 60,000,000 บาท แบ่งเป็นหุ้นสามัญจำนวน 10,000,000 หุ้น
สัดส่วนการถือหุ้น	: ร้อยละ 99.99

4. บริษัท ยูโอบี รัตนสิน จำกัด (มหาชน)

ประเภทธุรกิจ	: จัดทะเบียนเลิกบริษัท เมื่อวันที่ 20 พฤศจิกายน 2549
ที่ตั้งสำนักงาน	: 690 ถนนสุขุมวิท แขวงคลองตัน เขตคลองเตย กรุงเทพฯ 10110
โทรศัพท์	: 0-2620-2000
โทรสาร	: 0-2259-6088
ทุนชำระแล้ว	: 12,846,648,210 บาท แบ่งเป็นหุ้นสามัญจำนวน 1,284,664,821 หุ้น
สัดส่วนการถือหุ้น	: ร้อยละ 99.99

5. บริษัท ยูโอบี บูลเลี่ยน แอนด์ ฟิวเจอร์ (ไทย) จำกัด

ประเภทธุรกิจ	: ชื่อขายสัญญาซื้อขายล่วงหน้า
ที่ตั้งสำนักงาน	: 191 ถนนสาทรใต้ เขตสาทร กรุงเทพฯ 10120
โทรศัพท์	: 0-2213-2611
โทรสาร	: 0-2213-2614
ทุนชำระแล้ว	: 150,000,000 บาท แบ่งเป็นหุ้นสามัญจำนวน 1,500,000 หุ้น
สัดส่วนการถือหุ้น	: ร้อยละ 75.00

6. บริษัท แอควาประกันภัย จำกัด (มหาชน)

ประเภทธุรกิจ	: ให้บริการด้านการประกันวินาศภัยทุกประเภท
ที่ตั้งสำนักงาน	: ชั้น 23 อาคารลุมพินีทาวเวอร์ เลขที่ 1168/67 ถนนพระราม 4 แขวงทุ่งมหาเมฆ เขตสาทร กรุงเทพฯ 10120
โทรศัพท์	: 0-2285-6385
โทรสาร	: 0-2285-6383
ทุนชำระแล้ว	: 352,642,100 บาท แบ่งเป็นหุ้นสามัญจำนวน 3,526,421 หุ้น
สัดส่วนการถือหุ้น	: ร้อยละ 22.06

2. ข้อมูลกรรมการ

ชื่อ-นามสกุล	ระยะเวลา	ประสบการณ์ทำงาน
1. นายวี ไชว เยา	ก.ค. 47 - ปัจจุบัน	• ประธานกรรมการผู้มีอำนาจลงนาม ธนาคารยูโอบี จำกัด (มหาชน)
	พ.ค. 50 - ปัจจุบัน 2517 - เม.ย. 50	• ประธานกรรมการ, United Overseas Bank Ltd., Singapore • ประธานกรรมการ และ CEO, United Overseas Bank Ltd., Singapore
2. นายวี อี เชียง	ก.ค. 47 - ปัจจุบัน	• รองประธานกรรมการผู้มีอำนาจลงนาม ธนาคารยูโอบี จำกัด (มหาชน)
	พ.ค. 50 - ปัจจุบัน	• รองประธานกรรมการ และ CEO, United Overseas Bank Ltd., Singapore
	2543 - เม.ย. 50	• รองประธานกรรมการ และ President, United Overseas Bank Ltd., Singapore
3. นายชินวัฒน์ บุณสุข	ส.ค. 51 - ปัจจุบัน	• ประธานคณะกรรมการสรรหาและกำหนดค่าตอบแทน และ กรรมการตรวจสอบ ธนาคารยูโอบี จำกัด (มหาชน)
	ส.ค. 49 - ส.ค. 51	• ประธานคณะกรรมการตรวจสอบ ธนาคารยูโอบี จำกัด (มหาชน)
	ส.ค. 47 - ปัจจุบัน	• กรรมการอิสระ ธนาคารยูโอบี จำกัด (มหาชน)
	2546 - ปัจจุบัน	• กรรมการและประธานเจ้าหน้าที่บริหาร บริษัท ไทยสมุทร แอสเซท จำกัด

ข้อมูลอื่น

ชื่อ-นามสกุล	ระยะเวลา	ประสบการณ์ทำงาน
4. นายสืบตระกูล สุนทรธรรม	ส.ค. 51 - ปัจจุบัน ส.ค. 47 - ส.ค. 51 2535 - ปัจจุบัน	<ul style="list-style-type: none"> กรรมการอิสระ และประธานคณะกรรมการตรวจสอบ ธนาคารยูโอบี จำกัด (มหาชน) กรรมการอิสระ และประธานคณะกรรมการสรรหาและกำหนดค่าตอบแทน และกรรมการตรวจสอบ ธนาคารยูโอบี จำกัด (มหาชน) กรรมการรองกรรมการผู้จัดการ บริษัท ส็อกซ์เลย์ จำกัด (มหาชน)
5. นายอรุณ จิรชวาลา	เม.ย. 51 - ปัจจุบัน ส.ค. 50 - ปัจจุบัน 2547 - 2549	<ul style="list-style-type: none"> กรรมการอิสระ และกรรมการตรวจสอบ ธนาคารยูโอบี จำกัด (มหาชน) ประธานกรรมการบริหาร บริษัท กรุงเทพโสภณ จำกัด (มหาชน) และบริษัทในเครือ กรรมการผู้จัดการใหญ่ ธนาคารนครหลวงไทย จำกัด (มหาชน)
6. นายลี ชิน ยง	ส.ค. 47 - ปัจจุบัน 2546 - ปัจจุบัน	<ul style="list-style-type: none"> กรรมการผู้มีอำนาจลงนาม ธนาคารยูโอบี จำกัด (มหาชน) Senior Executive Vice President, United Overseas Bank Ltd., Singapore
7. นางวี ไว เซ็ง	ก.พ. 49 - ปัจจุบัน 2544 - ปัจจุบัน	<ul style="list-style-type: none"> กรรมการ ธนาคารยูโอบี จำกัด (มหาชน) Executive Vice President, United Overseas Bank Ltd., Singapore
8. นายห้วง คิม ชุง	ส.ค. 47 - ปัจจุบัน 2546 - 2547	<ul style="list-style-type: none"> กรรมการผู้มีอำนาจลงนาม และกรรมการผู้จัดการใหญ่ ธนาคารยูโอบี จำกัด (มหาชน) Deputy CEO, United Overseas Bank (Malaysia) Berhad
9. นายฉั่ว เต็ง ฮุย	ก.ค. 47 - ปัจจุบัน 2542 - ก.ค. 47	<ul style="list-style-type: none"> กรรมการผู้มีอำนาจลงนาม และกรรมการรองผู้จัดการใหญ่ ธนาคารยูโอบี จำกัด (มหาชน) CEO, United Overseas Bank, Philippines
10. นายลี ชีอ เตียง	ก.ย. 48 - ปัจจุบัน ต.ค. 47 - ปัจจุบัน	<ul style="list-style-type: none"> กรรมการผู้มีอำนาจลงนาม ธนาคารยูโอบี จำกัด (มหาชน) รองกรรมการผู้จัดการใหญ่ ธนาคารยูโอบี จำกัด (มหาชน)

3. ค่าตอบแทนกรรมการ

บาท

	คณะกรรมการ ธนาคาร	คณะกรรมการ ตรวจสอบ	คณะกรรมการ สรรหาและกำหนด ค่าตอบแทน
1. นายวี ไชว เขา	1,440,000	-	-
2. นายวี อี เชียง	1,080,000	-	90,000
3. นายชินวัฒน์ บุณสุข	720,000	570,000	150,000
4. นายสืบตระกูล สุนทรธรรม	720,000	510,000	210,000
5. ดร.พงษ์ศักดิ์ อุ่นตระกูล (ลาออกเมื่อ 11 เมษายน 2551)	240,000	120,000	-
6. นายอรุณ จิระวาลา (แต่งตั้งเมื่อ 11 เมษายน 2551)	540,000	270,000	-
7. นายลี ชิน ยง	360,000	-	90,000
8. นางวี ไว เซ็ง	360,000	-	-
9. นายห้วง คิม ชุง	360,000	-	-
10. นายฉวี เต็ง สุย	360,000	-	-
11. นายลี ซื่อ เตียง	360,000	-	-
	6,540,000	1,470,000	540,000

4. ค่าตอบแทนผู้บริหาร

ในปี 2551 ธนาคารจ่ายค่าตอบแทนให้กับผู้บริหารเป็นจำนวน 273,151,898 บาท (ปี 2550: 236,297,124 บาท)

5. การดำรงตำแหน่งกรรมการของกรรมการ และผู้บริหาร ณ สิ้นปี 2551

กรรมการ

1. นายวี ไชว เขา

บริษัท	ตำแหน่ง
UOB Business Group	
1. United Overseas Bank Ltd.	Chairman
2. United Overseas Insurance Ltd.	Chairman
3. UOB Life Assurance Ltd.	Chairman
4. United Overseas Bank (Malaysia) Bhd	Chairman
5. UOB Australia Ltd.	Chairman
6. Far Eastern Bank Ltd.	Chairman
7. PT Bank UOB Indonesia	President Commissioner
8. PT Bank UOB Buana Tbk	President Commissioner
9. Overseas Union Bank Limited (pending dissolution-merged into UOB)	Chairman
10. United International Securities Ltd.	Chairman
11. United Overseas Bank (China) Ltd.	Supervisor

ข้อมูลอื่น

บริษัท	ตำแหน่ง
Wee Family Business Group	
1. C.Y. Wee & Company Pte Ltd.	Chairman
2. Ju Da Pte Ltd.	Chairman
3. Kheng Leong Company (Pte) Ltd.	Chairman
4. Wee Investments (Pte) Ltd.	Chairman
5. UOL Group Ltd.	Chairman
6. Hotel Plaza Ltd.	Chairman
7. Haw Par Corporation Ltd.	Chairman
8. United Industrial Corporation Ltd.	Chairman
9. Singapore Land Ltd.	Chairman
10. Marina Centre Holdings Pte Ltd.	Chairman
11. Aquamarina Hotel Pte Ltd.	Chairman
12. Hotel Marina City Pte Ltd.	Co-Chairman
13. Marina Bay Hotel Pte Ltd.	Chairman
Non-Profit/Community Service Business Group	
1. Chinese Development Assistance Council	Chairman (Board of Trustees)
2. Kim Mui Hoey Kuan	Member
3. Singapore Chinese Chamber of Commerce & Industry	Honorary President
4. Singapore Clan Foundation	Chairman
5. Singapore Federation of Chinese Clan Associations	Chairman
6. Singapore Hokkien Huay Kuan	President
7. The Hokkien Foundation	Chairman
8. Balestier Realty Pte Ltd.	Chairman
9. Yunnan Realty Pte Ltd.	Chairman

2. นายวี อี เชียง

บริษัท	ตำแหน่ง
UOB Business Group	
1. Asian Venture Capital Investment Corporation (Taiwan)	Director
2. Chung Khiaw Bank (Malaysia) Bhd	Director
3. Far Eastern Bank Ltd.	Director
4. Hermes UOB Capital Management Ltd.	Director
5. International Venture Capital Investment Corporation (Taiwan)	Director
6. IVCIC-Walden Management Co., Ltd. (Taiwan)	Director
7. OUB Centre Ltd.	Chairman

บริษัท	ตำแหน่ง
8. Overseas Union Bank Ltd. (pending dissolution-merged into UOB)	Director
9. PT Bank UOB Buana Tbk.	Commissioner
10. Seed Ventures III Pte Ltd.	Director
11. United Overseas Bank Ltd.	Director
12. United Overseas Bank (China) Ltd.	Chairman
13. United Overseas Bank (Malaysia) Bhd	Director
14. United Overseas Insurance Ltd.	Director
15. UOBGC General Partners Ltd.	Director
16. UOB Australia Ltd.	Director
17. UOB Developments Pte Ltd.	Director
18. UOB Finance (HK) Ltd. (in members' voluntary liquidation)	Chairman
19. UOB Global Capital LLC	Director & Chairman
20. UOB Global Capital Pte Ltd.	Chairman
21. UOB Hermes Asia Management Pte Ltd.	Chairman
22. UOB Life Assurance Ltd.	Director
23. UOB Travel Planners Pte Ltd.	Director
24. UOB Trust Ltd.	Director
25. United International Securities Ltd.	Director
26. Walden AB Ayala Ventures Co Inc (incorporated in Philippines)	Director
Wee Family Business Group	
1. C.Y. Wee & Company Pte Ltd.	Director
2. E C Wee Pte Ltd.	Director
3. Kheng Investment Ltd. (incorporated in Cayman Islands)	Director
4. Kheng Leong Co (HK) Ltd. (incorporated in Hong Kong)	Director
5. Kheng Leong Company (Pte) Ltd.	Director
6. K.I.P. Industrial Holdings Limited (incorporated in Hong Kong)	Director
7. Phoebus Singapore Holdings Pte Ltd.	Director
8. Portfolio Nominees Limited (incorporated in the British Virgin Islands)	Director
9. Wee Investments Pte Ltd.	Director
10. Wee Venture (Overseas) Limited (incorporated in the British Virgin Islands)	Director
11. Pilkon Development Company Limited (incorporated in the British Virgin Islands)	Director
12. Plaza Hotel Company Limited (incorporated in Vietnam)	Director
13. Success Venture Investments (Australia) Ltd.	Director
14. Success Venture Pty Ltd.	Director
15. Success City Pty Limited	Director

ข้อมูลอื่น

บริษัท	ตำแหน่ง
Non-Profit/Community Service/Relationship Business Group	
1. ASEAN Finance Corporation Ltd.	Director
2. INSEAD East Asia Council & International Council	Advisory Board Member
3. Singapore-China Foundation	Member, Board of Governors
4. Singapore Chinese Chamber of Commerce & Industry	Council Member
5. The Association of Banks in Singapore	Council Member
6. The Institute of Banking & Finance	Director
7. Visa Inc. Asia Pacific Advisory Council	Member

3. นายชินวัฒน์ บุลสุข

บริษัท	ตำแหน่ง
กลุ่มธุรกิจนายชินวัฒน์ บุลสุข	
1. บริษัท ไทยสมุทร แอสเซท จำกัด	กรรมการ และ ประธานเจ้าหน้าที่บริหาร
2. บริษัท ทีบีแอล แอสเซท จำกัด	กรรมการ
3. บริษัท ศรานน จำกัด	กรรมการ
กลุ่มธุรกิจอื่น	
บริษัท สอง ช. จำกัด	กรรมการ

4. นายสีปตระกูล สุนทรธรรม

บริษัท	ตำแหน่ง
กลุ่มธุรกิจบริษัท ลีอกซเลย์	
1. บริษัท ลีอกซเลย์ จำกัด (มหาชน)	กรรมการรองกรรมการ ผู้จัดการใหญ่
2. บริษัท ลีอกซเลย์ โภบออล จำกัด	กรรมการ
3. บริษัท ลีอกซเลย์ จีเทค เทคโนโลยี จำกัด	กรรมการ
4. บริษัท ลีอกซเลย์ เทรดตั้ง จำกัด	กรรมการ
5. บริษัท ลีอกซเลย์ พร็อพเพอร์ตี้ ดีเวลลอปเม้นท์ จำกัด	กรรมการ
6. บริษัท การ์ดไฟร์ (ประเทศไทย) จำกัด	ประธานกรรมการ
7. บริษัท โฟเซโก้ (ประเทศไทย) จำกัด	ประธานกรรมการ
8. บริษัท เจนเนอร์ล เอวิเอชั่น จำกัด	ประธานกรรมการ
9. บริษัท เบสด้า อินเทอร์เน็ตเนชั่นแนล จำกัด	ประธานกรรมการ
10. บริษัท บลูสโคป สตีล (ประเทศไทย) จำกัด	กรรมการ
11. บริษัท บลูสโคป เซอร์วิสเซส (ประเทศไทย) จำกัด	กรรมการ
12. บริษัท บลูสโคป ไลสจาทท์ (ประเทศไทย) จำกัด	กรรมการ
13. บริษัท แอสแพค ออยล์ (ประเทศไทย) จำกัด	กรรมการ

บริษัท	ตำแหน่ง
14. บริษัท เอกภาวี่ จำกัด	กรรมการ
15. บริษัท ดาด้า มายนิ่ง จำกัด	กรรมการ
16. บริษัท จาโก จำกัด	กรรมการ
17. บริษัท เอเชีย ซิเคียวริตี้ เมเนจเม้นท์ จำกัด	กรรมการ
18. บริษัท สิ้นเสื่อป่า จำกัด	กรรมการ
19. บริษัท ไบรเกอร์ส อินฟอร์เมชั่น จำกัด	ประธานกรรมการ
20. บริษัท โอเรียนทัล โพสท์ จำกัด	กรรมการ
21. บริษัท โพสทิด จำกัด	กรรมการ
กลุ่มธุรกิจอื่น	
1. บริษัท เมืองไทย ประกันชีวิต จำกัด	กรรมการอิสระ
2. บริษัท เมืองไทย เร็ล เอสเตท จำกัด (มหาชน)	ประธานกรรมการ
3. บริษัท วนชัยกรุ๊ป จำกัด (มหาชน)	กรรมการอิสระ

5. นายอรุณ จิระชวาลา

บริษัท	ตำแหน่ง
กลุ่มบริษัทกรุงเทพโสภณ	
1. บริษัท กรุงเทพโสภณ จำกัด (มหาชน)	ประธานกรรมการบริหาร
2. บริษัท กรุงเทพคลังเอกสาร จำกัด	ประธานกรรมการ
กลุ่มธุรกิจอื่น	
บริษัท พลังโสภณ จำกัด	กรรมการ

6. นายลี ชิน ยง

บริษัท	ตำแหน่ง
UOB Group of Companies	
1. United Overseas Finance (Malaysia) Bhd	Director
2. United Overseas Bank (Malaysia) Bhd	Director
3. Uni.Asia Capital Sdn Bhd	Director
4. Uni.Asia Life Assurance Bhd	Director and Deputy Chairman
5. PT Bank UOB Indonesia	Commissioner
6. UOB Property Investment Pte Ltd.	Director
7. PT Bank UOB Buana Tbk	Vice President Commissioner
8. UOB International Investment Pte Ltd.	Director
9. UOB-Kay Hian Holdings Ltd.	Director
10. UOB Life Assurance Ltd.	Director
11. United Overseas Bank (China) Ltd.	Director

ข้อมูลอื่น

บริษัท	ตำแหน่ง
UOL Group of Companies	
1. President Hotel Sdn Bhd	Director
2. HPL Properties (Malaysia) Sdn Bhd	Director
3. Grand Elite Sdn Bhd	Director
4. Grand Elite (Penang) Sdn Bhd	Director
5. UOL Serviced Residences Sdn Bhd	Director

7. นางวิ ไช้

บริษัท	ตำแหน่ง
UOB Group of Companies	
1. UOB Venture Technology Investments Ltd.	Director
2. UOB JAIC Venture Bio Investments Ltd.	Director
3. UOB.com Pte. Ltd.	Director
4. Unicom Databank Pte Ltd.	Director
Others	
1. Network For Electronic Transfers (S) Pte.Ltd.	Director
2. Singapore Management University School of Information System Board of Advisors	Board Member

8. นายห้วง คิม ชุง

บริษัท	ตำแหน่ง
UOB Group of Companies	
UOB Cayman I Limited	Director

9. นายฉวี เต็ง ฮุย

บริษัท	ตำแหน่ง
บริษัทในกลุ่มยูโอบี	
1. บริษัท ยูโอบี ลีสซิ่ง (ไทย) จำกัด	ประธานกรรมการ
2. บริษัท ยูโอบี เซอร์วิสเทส จำกัด	ประธานกรรมการ
3. UOB Cayman I Limited	Director

10. นายลี ซือ เตียง

บริษัท	ตำแหน่ง
บริษัทในกลุ่มยูโอบี	
บริษัท ยูโอบี บูลเลี่ยน แอนด์ ฟิวเจอร์ (ไทย) จำกัด	กรรมการ

ผู้บริหาร

ชื่อ - สกุล	บริษัท	ตำแหน่ง
1. นายโก๊ะ ชู ฮาน เดนนิส	-	-
2. นายธนชัย ธนชัยอารีย์	บริษัท แอ็กซ่า ประกันภัย จำกัด (มหาชน)	กรรมการ
3. นายโยว เคียน อิง	-	-
4. นางโฮ สวีท มอย มากาเร็ด	-	-
5. นางพัชนี สุริวัตนันท์	บริษัท ยูโอบี บูลเลียน แอนด์ ฟิวเจอร์ (ไทย) จำกัด	กรรมการ
6. นายสัญญาชัย อภิศักดิ์ศิริกุล	1. บริษัทหลักทรัพย์จัดการกองทุนยูโอบี (ไทย) จำกัด 2. บริษัท ยูโอบี ลีสซิ่ง (ไทย) จำกัด 3. บริษัท ยูโอบี เซอร์วิสเชส จำกัด	กรรมการ กรรมการ กรรมการ
7. นายสมคิด จิรานันตรัตน์	-	-
8. นายคู วา ซัน	-	-
9. นายลิ้ม เค็ง เต็ก	บริษัท ยูโอบี เซอร์วิสเชส จำกัด	กรรมการ
10. นางสาวปิยพร รัตน์ประสาทพร	-	-
11. นางชีวจิน สิงห์ประสงค์	-	-
12. นางสาวงามจิตต์ ศิริจินดาเลิศ	-	-
13. นางสาวพิมลรัตน์ ตั้งก่อสกุล	บริษัท มาลาคีเต้ โฮลดิ้ง จำกัด	กรรมการ
14. นายยุทธชัย เตยระชากุล	-	-
15. นายพรชัย วิวัฒน์ภัทรกุล	-	-
16. นางรุ่งทิพย์ อังคศิริสรรพ	-	-
17. นางสาววจี ประมวลรัตน์	-	-
18. นางศศิธร รัตนกุล	-	-
19. นายเล็ก เรืองเนาวรัตน์	-	-
20. นางสาวมนทิวรา อุตระภิชาติ	-	-

6. การถือหุ้นในบริษัทย่อย และบริษัทร่วมของธนาคาร

กรรมการของธนาคารมีได้ถือหุ้นในธนาคาร บริษัทย่อย และบริษัทร่วมของธนาคาร

7. ค่าตอบแทนผู้สอบบัญชี

ในปี 2551 ธนาคารและบริษัทย่อยได้จ่ายค่าตอบแทนการสอบบัญชีและค่าตอบแทนการตรวจสอบพิเศษตามประกาศธนาคารแห่งประเทศไทยให้แก่บริษัท สำนักงาน เอ็นส์ท แอนด์ ยัง จำกัด เป็นจำนวน 8,800,000 บาท และ จำนวน 400,000 บาท ตามลำดับ รวมเป็นเงินทั้งสิ้น 9,200,000 บาท

8. รายการธุรกิจกับกิจการที่เกี่ยวข้องกัน

ธนาคารมีรายการทางธุรกิจที่สำคัญกับบริษัทย่อย บริษัทร่วม บริษัทที่เกี่ยวข้องกัน ซึ่งเกี่ยวข้องกันโดยการถือหุ้นและ/หรือมีผู้ถือหุ้น และ/หรือกรรมการบางส่วนร่วมกัน โดยธนาคารได้แสดงรายละเอียดไว้แล้วในหมายเหตุประกอบงบการเงินข้อ 33

การบริหารความเสี่ยง และปัจจัยเสี่ยงของธนาคาร

การบริหารความเสี่ยงเป็นพื้นฐานสำคัญที่แสดงให้เห็นถึงความมั่นคงของสถานะทางการเงิน และความแข็งแกร่งของธนาคาร การบริหารความเสี่ยงนับเป็นองค์ประกอบที่สำคัญในการกำหนดกลยุทธ์โดยรวมของธนาคาร โดยหัวใจสำคัญในการบริหารความเสี่ยงของธนาคารนั้น จะต้องสามารถระบุ ชี้วัด ตรวจสอบ และบริหารจัดการได้ ภายใต้โครงสร้างการบริหารความเสี่ยงที่เข้มแข็ง รวมทั้งผลตอบแทนทางธุรกิจต้องคุ้มค่างับภาระความเสี่ยงที่เกิดขึ้น

การบริหารความเสี่ยงตามโครงสร้างบรรษัทภิบาล อยู่ภายใต้ความรับผิดชอบของคณะกรรมการธนาคาร มีหน้าที่กำหนดแนวทางและกลยุทธ์ในการจัดการกับความเสี่ยง ซึ่งอยู่ในภาพรวมที่ธนาคารสามารถรับได้ โดยคณะกรรมการธนาคาร ได้มอบอำนาจให้คณะกรรมการชุดย่อย ได้แก่ คณะกรรมการบริหารความเสี่ยง เป็นผู้กำหนดนโยบายและกลยุทธ์เพื่อบริหารความเสี่ยงทุกด้านที่มีผลกระทบต่อธนาคาร สอบทานความเพียงพอของนโยบายการบริหารความเสี่ยง ตลอดจนรายงานความเสี่ยงใหม่และเหตุการณ์ที่มีผลกระทบต่อความเสี่ยงเป็นกรณีพิเศษต่อคณะกรรมการตรวจสอบ และคณะกรรมการธนาคารอย่างสม่ำเสมอ นอกจากนี้ยังได้จัดตั้งคณะกรรมการภายในชุดอื่นๆ เพื่อตรวจสอบความเสี่ยงที่เกี่ยวข้องในแต่ละวัน ซึ่งรวมถึงคณะกรรมการสินเชื่อ คณะกรรมการความเสี่ยงสินเชื่อ และคณะกรรมการบริหารสินทรัพย์และหนี้สิน

เพื่อให้เป็นไปตามวัตถุประสงค์ดังกล่าว ธนาคารได้มีการรวมศูนย์กลุ่มงานบริหารความเสี่ยงซึ่งเป็นหน่วยงานอิสระแยกจากหน่วยงานด้านธุรกิจและหน่วยงานด้านสนับสนุน โดยทำหน้าที่หลักในการนำนโยบาย และขั้นตอนดำเนินงานในการบริหารความเสี่ยงมาปฏิบัติ และการติดตามตรวจสอบหน่วยงานด้านธุรกิจและงานสนับสนุนให้ปฏิบัติตามนโยบายและขั้นตอนดำเนินงานเหล่านี้ โดยมีการรายงานความเสี่ยงที่เกิดขึ้นและการปฏิบัติตามนโยบาย และขั้นตอนดำเนินงานต่อผู้บริหารและคณะกรรมการที่เกี่ยวข้องอย่างสม่ำเสมอ

ในปี 2551 นโยบาย และ การปฏิบัติงาน ในการบริหารความเสี่ยงของธนาคาร ได้ปรับปรุงเพิ่มเติมให้สอดคล้องกับนโยบายของกลุ่มธนาคารยูโอบี ในประเทศสิงคโปร์ที่ดำเนินการตามมาตรฐานสากลในการกำกับดูแลเงินกองทุนสำรองขั้นต่ำของธนาคารพาณิชย์ทั่วโลกที่เรียกว่า Basel II ซึ่งการปฏิบัติตามมาตรฐานดังกล่าว จะก่อให้เกิดการพัฒนาแนวทางในการบริหารความเสี่ยงโดยรวมให้มีประสิทธิภาพมากยิ่งขึ้น

ความเสี่ยงด้านหลักๆ ซึ่งธนาคารได้มีการติดตามอย่างใกล้ชิด ประกอบด้วย

(1) ความเสี่ยงด้านสินเชื่อ

ความเสี่ยงด้านสินเชื่อ หมายถึง ความเสียหายที่อาจเกิดขึ้นจากลูกค้าหรือคู่สัญญาไม่ปฏิบัติตามภาระผูกพันตามสัญญาเมื่อครบกำหนดสัญญา ซึ่งภาระผูกพันตามสัญญานี้ อาจเกิดขึ้นในบัญชีรับดุลหรือนอกบัญชีรับดุล เช่น การปล่อยสินเชื่อโดยตรง การบริการด้านการค้าระหว่างประเทศ รายรับจากตราสารอนุพันธ์ทางการเงิน สัญญาการซื้อขายเงินตราต่างประเทศ และ ธุรกิจอื่น ๆ ที่เกี่ยวข้องกับสินเชื่อ

ธนาคารได้จัดตั้งคณะกรรมการบริหารความเสี่ยงและคณะกรรมการความเสี่ยงสินเชื่อเพื่อกำหนดตัวแปรที่ใช้ในการวัดความเสี่ยงด้านสินเชื่อที่ยอมรับได้ และกำหนดนโยบาย ขั้นตอนการปฏิบัติงานด้านสินเชื่อ เพื่อให้เกิดความมั่นใจว่า มีการกระจายความเสี่ยงด้านสินเชื่อที่ดีพอ และมีการรักษาสถานะสินเชื่อที่มีคุณภาพดี

ธนาคารมีกระบวนการที่เข้มงวดในการสอบทาน ตรวจสอบและรายงานข้อมูลสินเชื่อทั้งหมดเป็นประจำอย่างต่อเนื่องรวมถึงการตรวจสอบและรายงานความเสี่ยงและการกระจุกตัวการให้สินเชื่อภาคอุตสาหกรรมเดียวกันมากเกินไป ปริมาณของสินเชื่อที่ไม่ก่อให้เกิดรายได้ และความเพียงพอของเงินสำรองหนี้

หน่วยงานที่มีหน้าที่โดยตรงเกี่ยวกับการบริหารความเสี่ยงด้านสินเชื่อ ประกอบด้วย

• สายงานบริหารความเสี่ยงสินเชื่อ

หน่วยงานมีความรับผิดชอบหลัก ในการจัดทำ และเสนอนโยบาย รวมถึงแนวทางในการบริหารความเสี่ยงด้านสินเชื่อ เพื่อพิจารณาและขออนุมัติต่อคณะกรรมการธนาคาร และ/หรือ คณะกรรมการชุดย่อย สำหรับความรับผิดชอบในด้านอื่นๆ ได้แก่ การตรวจสอบและสอบทานความเสี่ยงด้านสินเชื่อ วิเคราะห์ผลการปล่อยสินเชื่อเพื่อปรับให้สอดคล้องกับนโยบายและเกณฑ์สำหรับระดับความเสี่ยงที่ยอมรับได้ ให้มีความเหมาะสม พร้อมทั้งจัดทำรายงานความเสี่ยงของสินเชื่อในด้านต่างๆ เพื่อเสนอต่อผู้บริหารของธนาคาร

• สายงานพิจารณาสินเชื่อ

หน่วยงานมีความรับผิดชอบหลัก ในการวิเคราะห์คำขอสินเชื่อของหน่วยธุรกิจต่างๆ อย่างอิสระ โดยแยกความเห็นด้านสินเชื่อออกเป็นส่วนๆ ให้กับผู้มีอำนาจอนุมัติพิจารณา โดยการวิเคราะห์สินเชื่อของหน่วยงานนี้ จะพิจารณาระดับความเสี่ยงด้านต่างๆ และสิ่งที่เกี่ยวข้องในความเสี่ยงแต่ละด้านรวมถึงกระแสเงินสดและฐานะทางการเงินของผู้กู้ เพื่อประเมินว่าระดับความเสี่ยงของลูกค้ายู่ในระดับที่ธนาคารยอมรับได้หรือไม่ การให้คำแนะนำด้านสินเชื่อจะครอบคลุมถึงการปรับปรุงโครงสร้างหนี้ หรือปรับวงเงินสินเชื่อ หลักประกัน และ เงื่อนไขในการให้การให้สินเชื่อเพื่อให้ความเหมาะสมมากยิ่งขึ้น

• สายงานสอบทานสินเชื่อ

หน่วยงานมีความรับผิดชอบหลัก ในการสอบทานสินเชื่อ เพื่อให้เกิดความมั่นใจว่าสินเชื่อที่ได้รับการอนุมัตินั้น ได้ปฏิบัติตามนโยบาย ขั้นตอนควบคุมการปฏิบัติงาน รวมทั้ง ความครบถ้วนของเอกสารทางกฎหมาย

• สายงานบริหารสินทรัพย์พิเศษ

หน่วยงานมีความรับผิดชอบหลัก ในการปรับปรุงโครงสร้างหนี้ และติดตามหนี้สินเชื่อที่ไม่ก่อให้เกิดรายได้ สำหรับสินเชื่อเพื่อการพาณิชย์ที่มีขนาดใหญ่ โดยมีวัตถุประสงค์เพื่อลดความเสียหาย และความสูญเสียที่เกิดขึ้นกับธนาคาร สินเชื่อที่ไม่ก่อให้เกิดรายได้ซึ่งถูกโอนมาที่หน่วยงานนี้ มีการติดตามมากขึ้นและ

การบริหารความเสี่ยง และปัจจัยเสี่ยงของธนาคร

เจรจากับลูกหนี้ เริ่มจากที่ลูกค้านัดชำระหนี้ในระยะแรก การดำเนินการทางกฎหมายกับลูกหนี้ขึ้นกับความร่วมมือจากลูกหนี้ โดยจะเริ่มต้นเพื่อให้มีการชำระหนี้ รวมทั้งบังคับหลักประกัน นอกจากนี้หน่วยงานยังมีหน้าที่ในการติดตามหนี้ที่มีการปรับปรุงโครงสร้างหนี้อย่างต่อเนื่องและใกล้ชิด จนกระทั่งลูกหนี้แสดงให้เห็นว่ามีประวัติการชำระเงินที่ดี

• สายงานติดตามสินเชื่อ

หน่วยงานมีความรับผิดชอบหลักในการตรวจสอบและติดตามหนี้เสียของสินเชื่อเพื่อผู้บริโภค รายละเอียดของสินเชื่อที่มีปัญหาดังกล่าวจะถูกส่งไปยังเจ้าหน้าที่ติดตามหนี้ผ่านระบบติดตามหนี้โดยอัตโนมัติเพื่อดำเนินการได้ทันที เมื่อลูกค้านัดชำระหนี้ และมีพนักงานที่ดำเนินการปรับปรุงโครงสร้างหนี้และดำเนินการทางกฎหมายเพื่อให้ธนาครได้รับชำระหนี้คืนมากที่สุด

• ฝ่ายกฎหมาย

ฝ่ายกฎหมายซึ่งเป็นหน่วยงานที่อยู่ในสายงานกฎหมายและบริหารงานกฎหมาย มีหน้าที่ดำเนินการและกิจกรรมต่างๆ ด้านกฎหมายของธนาคร นอกเหนือจากการดำเนินการทางกฎหมายในนามของธนาครกับลูกหนี้ที่ผิดนัดชำระหนี้แล้ว ฝ่ายกฎหมายยังรับผิดชอบต่อคดีความที่เกี่ยวข้องกับธนาครอีกด้วย

(2) ความเสี่ยงด้านสภาพคล่อง

ความเสี่ยงด้านสภาพคล่อง หมายถึงความเสียหายที่ธนาครอาจไม่สามารถปฏิบัติตามภาระผูกพันตามข้อตกลงได้เมื่อครบกำหนดตามสัญญา ความเสี่ยงด้านสภาพคล่องเกิดขึ้นได้จากแหล่งเงินทุนในการทำธุรกรรมของธนาคร และการบริหารสินทรัพย์ของธนาคร ธนาครได้กำหนดให้มีการรักษาสภาพคล่องของเงินทุนในการทำธุรกรรมในแต่ละวันเพื่อให้เพียงพอต่อความต้องการถอนเงินของลูกค้า ความต้องการขอสินเชื่อและการชำระเงินสินเชื่อเมื่อครบกำหนดตามสัญญา

การบริหารความเสี่ยงด้านสภาพคล่องเป็นการดำเนินการที่ต่อเนื่องตลอดทั้งปี โดยผสมผสานการบริหารกระแสเงินสด สภาพคล่อง การดำรงสินทรัพย์สภาพคล่องที่มีคุณภาพและการลงทุนระยะสั้นที่มีสภาพคล่องสูง การกระจายแหล่งเงินทุน และการบริหารจัดการฐานเงินฝากหลักของธนาคร จัดทำแผนงานด้านสภาพคล่องในภาวะฉุกเฉินเพื่อให้มั่นใจได้ว่าธนาครจะมีแหล่งเงินทุนเพียงพอ เพื่อลดความเสี่ยงด้านสภาพคล่องให้น้อยที่สุด ในกรณีเกิดสถานการณ์วิกฤติทางด้านสภาพคล่อง

คณะกรรมการบริหารสินทรัพย์และหนี้สินทำหน้าที่กำหนดนโยบายและวางแผนกลยุทธ์ด้านการบริหารความเสี่ยงสภาพคล่อง รวมถึงการสอบทานโครงสร้างสินทรัพย์และหนี้สินของธนาคร สายงานบริหารสินทรัพย์และหนี้สินซึ่งอยู่ภายใต้กลุ่มบริหารเงินทำหน้าที่ควบคุมสภาพคล่องของธนาครในแต่ละวัน สายงานบริหารความเสี่ยงด้านการตลาดและสภาพคล่องซึ่งเป็นหน่วยงานอิสระแยกจากหน่วยงานด้านธุรกิจจะควบคุมและรายงานความเสี่ยงด้านสภาพคล่องต่อคณะกรรมการบริหารสินทรัพย์และหนี้สินอย่างสม่ำเสมอ

(3) ความเสี่ยงด้านฐานะการเงิน

ความเสี่ยงด้านฐานะการเงิน หมายถึง ความเสี่ยงที่อาจเกิดขึ้นจากการเปลี่ยนแปลงในส่วนของรายได้ ซึ่งมีผลมาจากความผันผวนของอัตราดอกเบี้ยและอัตราแลกเปลี่ยนเงินตราต่างประเทศในบัญชีเพื่อการธนาคารซึ่งไม่ใช่บัญชีเพื่อการค้า

คณะกรรมการบริหารสินทรัพย์และหนี้สินกำหนดนโยบายการจัดการและควบคุมผลกระทบต่อความเสี่ยงจากอัตราดอกเบี้ย ซึ่งอาจรวมถึงการปรับปรุงอัตราดอกเบี้ยเงินให้กู้ยืมและอัตราดอกเบี้ยเงินฝาก และโครงสร้างสัดส่วนของสินทรัพย์และหนี้สินให้มีความเหมาะสม การบริหารความเสี่ยงด้านเงินตราต่างประเทศทำโดยการกำหนดเพดานการซื้อขายแบบข้ามคืนและการซื้อขายระหว่างวัน

สายงานบริหารความเสี่ยงด้านการตลาดและสภาพคล่องมีหน้าที่ติดตามและทบทวนความเสี่ยงของอัตราดอกเบี้ยอย่างสม่ำเสมอ โดยการวิเคราะห์การไม่เท่าเทียมกันของการปรับอัตราดอกเบี้ยในสินทรัพย์และหนี้สิน และวิเคราะห์ผลกระทบต่อความเสี่ยงที่อาจเกิดขึ้นจากการเปลี่ยนแปลงอัตราดอกเบี้ยต่อรายได้ของธนาคารโดยใช้เครื่องมือต่างๆ อาทิ ตารางครบกำหนดของสินทรัพย์และหนี้สิน และการปรับอัตราดอกเบี้ยของสินทรัพย์และหนี้สิน นอกจากนี้ยังมีการจัดทำรายงานด้านอัตราดอกเบี้ยของสินทรัพย์และหนี้สิน และความเสี่ยงด้านฐานะการเงินของธนาคารเพื่อรายงานต่อคณะกรรมการบริหารสินทรัพย์และหนี้สินอย่างสม่ำเสมอ

(4) ความเสี่ยงด้านตลาด

ความเสี่ยงด้านตลาดหมายถึงความเสียหายที่อาจเกิดจากราคาตลาดของหลักทรัพย์ซึ่งมีการเปลี่ยนแปลง เช่น อัตราแลกเปลี่ยนเงินตราต่างประเทศ อัตราดอกเบี้ย ราคาหุ้น และอัตราการซื้อขายออปชั่น ธนาคารมีความเสี่ยงด้านการตลาดในการซื้อขายและการลงทุนในหลักทรัพย์ ด้วยเหตุที่มูลค่าการซื้อขายหรือการลงทุนมีความอ่อนไหวต่อการเปลี่ยนแปลงด้านราคาและอัตราทางการตลาด

การบริหารความเสี่ยงด้านตลาดของธนาคารอยู่ภายใต้กรอบนโยบายบริหารความเสี่ยงด้านตลาดมีแนวทางการควบคุมความเสี่ยงและวงเงินสำหรับความเสี่ยงและผลขาดทุน ทั้งนี้วงเงินสำหรับความเสี่ยงและผลขาดทุนจะถูกเสนอโดยหน่วยงานที่เกี่ยวข้องภายใต้กลุ่มบริหารเงิน และสอบทานโดยสายงานบริหารความเสี่ยงด้านการตลาดและสภาพคล่อง โดยได้รับอนุมัติจากคณะกรรมการบริหารสินทรัพย์และหนี้สิน และคณะกรรมการธนาคารเป็นประจำทุกปี ส่วนสายงานปฏิบัติการส่วนกลาง ด้านบริหารเงินมีหน้าที่ตรวจสอบควบคุมวงเงินความเสี่ยงด้านตลาดในแต่ละวันและรายงานกรณีการใช้เกินวงเงินเพื่อขออนุมัติ

ความเสี่ยงด้านการตลาดสามารถวัดโดยใช้แบบจำลอง VaR สำหรับฐานะในบัญชีเพื่อการค้าของธนาคาร นอกจากนี้ยังมีการประเมินความเสี่ยงภายใต้ภาวะวิกฤติในบัญชีเพื่อการค้า เพื่อให้มีระบบเตือนภัยล่วงหน้าโดยเป็นการจัดการกับเหตุการณ์ที่คาดว่าจะเกิดขึ้นเพื่อป้องกันความเสี่ยงเหล่านี้ ในกรณีที่มีโอกาสเกิดผลขาดทุนจากสถานการณ์ที่เลวร้ายที่สุดภายใต้ภาวะการเปลี่ยนแปลงของตลาดเงินอย่างรวดเร็ว

การบริหารความเสี่ยง และปัจจัยเสี่ยงของธนาคาร

(5) ความเสี่ยงด้านปฏิบัติการ

ความเสี่ยงด้านปฏิบัติการคือความเสียหายที่อาจเกิดจากความผิดพลาดในการควบคุมภายในหรือการละเลยต่อการใช้หลักบรรษัทภิบาลทำให้เกิดความผิดพลาด การฉ้อโกง ความล้มเหลว ความล่าช้าในการปฏิบัติงาน หรือกรณีที่พนักงานตัดสินใจประนีประนอมเกี่ยวกับผลประโยชน์ของธนาคารโดยพลการ นอกจากนี้ยังมีความเสี่ยงด้านการปฏิบัติการอื่น ที่มาจากความล้มเหลวของระบบการทำงานด้านเทคโนโลยีสารสนเทศ หรือเหตุการณ์ที่ไม่คาดคิด เช่น เพลิงไหม้ น้ำท่วม ภัยธรรมชาติอื่นๆ ซึ่งโอกาสที่จะเกิดความเสียหายนั้นอาจอยู่ในรูปของความเสียหายทางการเงินหรือความเสียหายในรูปแบบอื่น เช่น การทำให้เกิดการสูญเสียความเชื่อมั่นของสาธารณชนซึ่งกระทบต่อความน่าเชื่อถือและการติดต่อธุรกิจ ส่งผลต่อสภาพคล่องและความสำเร็จใหม่ๆ ที่ควรจะได้ของธนาคาร

ธนาคารบริหารความเสี่ยงด้านปฏิบัติการภายใต้กรอบนโยบายภายในของธนาคาร มีการควบคุมโดยระเบียบการปฏิบัติงานและมาตรการตรวจวัด กรอบนโยบายดังกล่าวครอบคลุมถึงการระบุความเสี่ยงด้านปฏิบัติการที่สำคัญๆ แนวทางการจัดการควบคุม การประเมินความเสี่ยงด้วยตนเองของหน่วยงานทั้งด้านธุรกิจและสนับสนุนอย่างต่อเนื่อง รวมไปถึงการตรวจสอบและการรายงานอย่างระมัดระวัง

ภายใต้กรอบนโยบายการบริหารความเสี่ยงด้านปฏิบัติการมีการจัดทำแผนการปฏิบัติงานในการประกอบธุรกรรมซึ่งมีวัตถุประสงค์เพื่อให้แน่ใจว่าความเสี่ยงที่เกิดจากธุรกรรมใหม่ของธนาคารถูกระบุ วิเคราะห์ และมีกระบวนการจัดการก่อนมีการอนุมัติให้ทำรายการ อีกทั้งเพื่อให้สอดคล้องกับความต้องการใช้บริการจากผู้ให้บริการภายนอกเนื่องจากสามารถบริหารต้นทุนของธนาคารได้อย่างมีประสิทธิภาพ ได้มีการกำหนดนโยบายดังกล่าวเพื่อใช้ควบคุมการใช้บริการจากบุคคลภายนอกอีกด้วย

ธนาคารได้จัดทำแผนรองรับการดำเนินธุรกิจอย่างต่อเนื่อง สำหรับธุรกรรมงานที่สำคัญ เพื่อให้แน่ใจว่าธุรกิจสามารถกลับมาดำเนินงานต่อเนื่อง ในระยะเวลาที่ยอมรับได้ สำหรับเหตุการณ์ที่มีความเสียหายหรือขัดข้องทางธุรกิจ ภายใต้กรอบและนโยบายการบริหารความต่อเนื่องทางธุรกิจของธนาคาร โดยธนาคารจะทำการทดสอบ การปฏิบัติตามแผนรองรับการดำเนินธุรกิจอย่างต่อเนื่องอย่างสม่ำเสมอ เพื่อให้แน่ใจว่า แผนดังกล่าวมีประสิทธิภาพ และสามารถนำมาปฏิบัติได้จริง

ธนาคารได้ตระหนักถึงความสำคัญในการฝึกอบรมพนักงานในการปรับปรุงและเพิ่มประสิทธิภาพของระบบงาน ขั้นตอน และระเบียบวิธีดำเนินงาน สิ่งเหล่านี้เป็นส่วนหนึ่งของภาพรวมในการบริหารความเสี่ยงด้านปฏิบัติการ

รายงานคณะกรรมการตรวจสอบ

คณะกรรมการตรวจสอบของธนาคารยูโอบี จำกัด (มหาชน) ประกอบด้วยกรรมการอิสระ 3 ท่าน นายสืบตระกูล สุนทรธรรม ประธานคณะกรรมการตรวจสอบ นายชินวัฒน์ บุลสุข และ นายอรุณ จิระชวลา กรรมการตรวจสอบทุกท่านเป็นกรรมการที่ไม่ได้เป็นผู้บริหาร หรือพนักงานของธนาคาร

ในปี 2551 คณะกรรมการตรวจสอบได้มีการประชุมร่วมกัน 6 ครั้ง เพื่อสอบทานการควบคุมภายในของธนาคารและพิจารณาร่วมกับผู้ตรวจสอบภายในและผู้สอบบัญชีของธนาคารในด้านการตรวจสอบทางการเงินและการตรวจสอบการปฏิบัติการ คณะกรรมการตรวจสอบได้เชิญผู้บริหารที่เกี่ยวข้องเข้าร่วมประชุมเพื่อให้ข้อมูลเพิ่มเติมและความชัดเจนในระบบการควบคุมภายใน

ประเด็นสำคัญในการประชุม มีดังนี้

- สอบทานรายการหลักในรายงานทางการเงินและติดตามรายงานทางการเงิน และสอบทานความน่าเชื่อถือได้ของรายงานนั้น รวมทั้งมีการประชุมกับผู้สอบบัญชีโดยไม่มีผู้บริหารธนาคารเข้าร่วมประชุม
- เสนอกฎบัตรของคณะกรรมการตรวจสอบฉบับปรับปรุงแก้ไขเพื่อให้คณะกรรมการธนาคารอนุมัติ
- อนุมัติกฎบัตรของกลุ่มงานตรวจสอบฉบับปรับปรุงแก้ไขและจรรยาบรรณของผู้ตรวจสอบภายใน และเสนอให้คณะกรรมการธนาคารอนุมัติ
- อนุมัติและติดตามแผนการตรวจสอบประจำปีของผู้ตรวจสอบภายใน รวมทั้งดูแลให้มีจำนวนผู้ตรวจสอบที่เพียงพอ
- รับทราบผลการตรวจสอบที่สำคัญในด้านการกำกับดูแลการปฏิบัติงานให้เป็นไปตามกฎระเบียบของธนาคารและกฎหมาย
- รับทราบรายงานการตรวจสอบภายในรายไตรมาสและผลการตรวจสอบที่สำคัญที่จัดทำโดยกลุ่มงานตรวจสอบของธนาคาร
- รับทราบประเด็นและความคืบหน้าของธนาคารในการพัฒนา ดำเนินการจัดให้มีการใช้วิธี IRB ในการปฏิบัติตามเกณฑ์ Basel II
- สอบทานความเพียงพอและควมมีประสิทธิภาพของระบบการควบคุมภายใน โดยการพิจารณาและสนทนาร่วมกับผู้บริหารระดับสูงในการประเมินความเพียงพอของระบบการควบคุมภายในของธนาคาร
- สอบทานความสมเหตุสมผลของรายการที่เกี่ยวข้องกัน
- เสนอแต่งตั้งผู้สอบบัญชีของธนาคารและค่าสอบบัญชีต่อคณะกรรมการธนาคาร

คณะกรรมการตรวจสอบได้สอบทานและประเมินความเสี่ยงที่สำคัญของธนาคารอย่างต่อเนื่องมาโดยตลอด โดยคณะกรรมการได้สอบทานระบบการควบคุมภายในและการติดตามผลผ่านกลุ่มงานตรวจสอบภายในและสนทนาร่วมกับผู้สอบบัญชีของธนาคาร และ ผู้บริหารระดับสูงของธนาคาร จากการประเมินระบบการควบคุมภายในของธนาคาร รายงานทางการเงินและการบริหารความเสี่ยงมีระบบการควบคุมที่เพียงพอและเชื่อถือได้ โดยธนาคารได้มีการปรับปรุงและพัฒนาอย่างต่อเนื่องในด้านโครงสร้างระบบการควบคุมภายในโดยรวมของธนาคาร และมีระบบการตรวจสอบภายในที่มีมาตรฐานระดับสากล (ISO 9001:2000)



(นายสืบตระกูล สุนทรธรรม)

ประธานคณะกรรมการตรวจสอบ

6 มีนาคม 2552

ความเห็นคณะกรรมการตรวจสอบเกี่ยวกับการควบคุมภายในของธนาคาร

คณะกรรมการธนาคารได้สอบทานรายงานความเห็นและแบบประเมินความเพียงพอของระบบการควบคุมภายในของธนาคารที่จัดทำโดยคณะกรรมการตรวจสอบ ในการประชุมคณะกรรมการธนาคาร ครั้งที่ 565 เมื่อวันที่ 6 มีนาคม 2552 โดยมีกรรมการตรวจสอบ 3 ท่านเข้าร่วมประชุมด้วย ซึ่งทุกท่านเป็นกรรมการอิสระที่ไม่ได้เป็นผู้บริหารหรือพนักงานของธนาคาร

ความเห็นของคณะกรรมการตรวจสอบเกี่ยวกับระบบการควบคุมภายในของธนาคารและบริษัทย่อย จากการประเมินระบบการควบคุมภายในของธนาคารในด้านต่างๆ 5 ส่วน ดังนี้คือ

- องค์กรและสภาพแวดล้อม
- การบริหารความเสี่ยง
- การควบคุมการปฏิบัติงานของฝ่ายบริหาร
- ระบบสารสนเทศและการสื่อสารข้อมูล
- ระบบการติดตาม

คณะกรรมการตรวจสอบเห็นว่าธนาคารมีระบบการควบคุมภายในที่เพียงพอ โดยได้มีการแจ้งให้คณะกรรมการตรวจสอบทราบถึงประเด็นที่ได้รับการแก้ไขอย่างต่อเนื่อง

ผู้สอบบัญชีของธนาคาร คือ นางสาวรัตนา จาละ ผู้สอบบัญชีแห่ง บริษัท สำนักงาน เอ็นส์ที แอนด์ ยัง จำกัด ซึ่งเป็นผู้ตรวจสอบงบการเงินประจำปี 2551 ได้ให้ความเห็นในรายงานของผู้สอบบัญชีรับอนุญาตสำหรับปีสิ้นสุดวันที่ 31 ธันวาคม 2551 ต่องบการเงิน ณ วันที่ 31 ธันวาคม 2551 ว่างบการเงินดังกล่าวแสดงฐานะการเงินและผลการดำเนินงานและกระแสเงินสด สำหรับปีสิ้นสุดวันเดียวกัน โดยถูกต้องตามที่ควรในสาระสำคัญ ตามหลักการบัญชีที่รับรองทั่วไป



(นายสีปตระกูล สุนทรธรรม)

ประธานคณะกรรมการตรวจสอบ

6 มีนาคม 2552

การกำกับดูแลกิจการ

ธนาคารยูโอบี จำกัด (มหาชน) หนึ่งในสมาชิกของกลุ่มธนาคารยูโอบี ในประเทศสิงคโปร์ ตระหนักและยึดมั่นที่จะคงความเป็นองค์กรที่มีมาตรฐานการกำกับดูแลกิจการที่ดีที่สุด โดยธนาคารเชื่อมั่นว่าการกำกับดูแลกิจการที่ดีเป็นปัจจัยที่สำคัญยิ่งในการดำเนินธุรกิจให้เติบโตได้อย่างต่อเนื่อง ตลอดจนช่วยรักษาผลประโยชน์ และสิทธิของผู้มีส่วนได้เสียทั้งหมดอย่างเท่าเทียมกัน อันหมายรวมถึงบรรดาผู้ถือหุ้น พนักงาน หุ้นส่วนกิจการ ลูกค้า หน่วยงานฝ่ายกำกับดูแล และผู้ตรวจสอบ จึงได้มอบหมายให้กรรมการ ผู้บริหาร และพนักงานทุกคน ตระหนักถึงบทบาทหน้าที่ ความรับผิดชอบและประพฤติปฏิบัติตนตามหลักจรรยาบรรณ (Code of Conduct) ที่ธนาคารได้กำหนดขึ้น โดยหลักจรรยาบรรณดังกล่าวได้กำหนดแนวทางปฏิบัติที่ดีซึ่งพนักงานทุกคนควรยึดถือและปฏิบัติตามเพื่อให้เกิดความซื่อสัตย์สุจริต และความเชื่อถือที่ผู้มีส่วนได้เสียทุกคนจะได้มีต่อธนาคาร หลักจรรยาบรรณนี้ยังครอบคลุมไปถึงการลงทุนในหลักทรัพย์ การให้และการรับของขวัญ การเลี้ยงรับรอง ตลอดจนการป้องกันและปราบปรามการฟอกเงิน

นอกจากนี้ คณะกรรมการธนาคาร ได้แต่งตั้งคณะกรรมการย่อยชุดต่างๆ เพื่อบริหารและควบคุมการกำกับดูแลการปฏิบัติหน้าที่อย่างใกล้ชิด ซึ่งคณะกรรมการย่อยชุดต่างๆ ต้องยึดถือและปฏิบัติตามแนวทางปฏิบัติว่าด้วยการกำกับดูแลกิจการที่ดี ทั้งของธนาคารแห่งประเทศไทย และหน่วยงานราชการต่างๆ ทั้งนี้ เพื่อให้แน่ใจว่าผู้มีส่วนได้เสียทั้งหลายได้รับการปกป้องผลประโยชน์อย่างถ้วนหน้า และเท่าเทียมกัน

ระบบการควบคุมและการตรวจสอบภายใน

คณะกรรมการและผู้บริหารธนาคารให้ความสำคัญต่อระบบควบคุมภายในที่ดี การบริหารความเสี่ยง การกำกับดูแลการปฏิบัติ และการตรวจสอบภายในที่มีประสิทธิภาพ โดยกำหนดให้ทุกหน่วยงานของธนาคารยึดถือแนวปฏิบัติที่ดีเกี่ยวกับการควบคุมภายในและจรรยาบรรณ เพื่อเป็นหลักในการดำเนินธุรกิจ ธนาคารกำหนดให้กิจกรรมการควบคุมเป็นส่วนหนึ่งของกระบวนการปฏิบัติงานและจัดโครงสร้างที่เหมาะสมกับทุกส่วนงาน โดยกำหนดให้มีการแบ่งแยกหน้าที่ระหว่างผู้ปฏิบัติงานและผู้ติดตามควบคุม และประเมินผล เพื่อก่อให้เกิดการถ่วงดุลและการตรวจสอบระหว่างกันอย่างเหมาะสม และธนาคารได้จัดตั้งคณะกรรมการชุดต่างๆ เพื่อบริหารจัดการการปฏิบัติงาน รวมทั้งได้จัดตั้งกลุ่มงานตรวจสอบภายใน โดยสมาชิกทุกคนมีคุณสมบัติ รวมถึงประกาศนียบัตรทางวิชาชีพตรวจสอบ เพื่อตรวจสอบให้มั่นใจว่าธนาคารได้วางขั้นตอนงานควบคุมอย่างเป็นระบบ

ธนาคารแยกกลุ่มงานตรวจสอบภายในให้เป็นอิสระจากหน่วยงานอื่นๆ ของธนาคาร โดยให้รายงานตรงต่อคณะกรรมการตรวจสอบ มีหน้าที่ในการสอบทานและประเมินระบบการควบคุมภายในของธนาคาร รวมทั้งให้คำปรึกษาเกี่ยวกับการควบคุมดำเนินงานและแนวทางการควบคุมภายใน โดยมีวัตถุประสงค์เพื่อเพิ่มคุณค่า ปรับปรุงการปฏิบัติงานของธนาคาร และสนับสนุนฝ่ายธุรกิจให้สามารถบรรลุเป้าหมายการดำเนินงาน โดยดำเนินการผ่านกลุ่มงานตรวจสอบของธนาคารที่มีระบบการตรวจสอบภายในที่ได้มาตรฐานสากล (ISO9001:2000) อันสอดคล้องกับมาตรฐานการตรวจสอบของกลุ่มธนาคารยูโอบี

การกำกับดูแลกิจการ

การรายงานของคณะกรรมการ

คณะกรรมการธนาคาร รับผิดชอบดูแลงบการเงินรวมของธนาคารฯ และบริษัทย่อยของธนาคาร ตลอดจนสารสนเทศทางการเงินที่ปรากฏในรายงานประจำปีฉบับนี้ งบการเงินดังกล่าวได้จัดทำขึ้นตามมาตรฐานการบัญชีที่ได้รับการรับรองทั่วไปในประเทศไทย และสอดคล้องตามพระราชบัญญัติการบัญชี พ.ศ. 2543 โดยธนาคารเลือกใช้นโยบายบัญชีที่เหมาะสม ถือเป็นปฏิบัติอย่างสม่ำเสมอ ใช้ดุลยพินิจอย่างระมัดระวัง และประมาณการที่สมเหตุสมผลในการจัดทำ รวมทั้งได้มีการเปิดเผยข้อมูลสำคัญอย่างเพียงพอไว้ในหมายเหตุประกอบงบการเงิน ซึ่งได้ผ่านการตรวจสอบและให้ความเห็นอย่างไม่มีเงื่อนไขจากผู้สอบบัญชีรับอนุญาตที่เป็นอิสระ ดังนั้นงบการเงินของธนาคารจึงสะท้อนฐานะการเงิน ผลการดำเนินงานในรอบปีที่ผ่านมาที่เป็นจริง โปร่งใส และเป็นประโยชน์ต่อผู้ถือหุ้น

คณะกรรมการได้จัดให้มี และดำรงรักษาไว้ซึ่งระบบควบคุมภายใน การตรวจสอบภายใน และการกำกับดูแลที่เหมาะสมมีประสิทธิภาพ เพื่อให้มั่นใจว่าการบันทึกข้อมูลทางบัญชีได้กระทำอย่างถูกต้องครบถ้วนเพียงพอที่จะดำรงรักษาไว้ซึ่งสินทรัพย์ของธนาคาร และเพื่อให้ทราบจุดอ่อน เพื่อป้องกันไม่ให้เกิดความเสี่ยงจากการดำเนินงาน หรือการดำเนินการที่ผิดปกตินั้นๆสำคัญ

คณะกรรมการได้แต่งตั้งคณะกรรมการตรวจสอบ ซึ่งประกอบด้วย กรรมการที่เป็นอิสระ เป็นผู้ดูแลรับผิดชอบเกี่ยวกับคุณภาพของรายงานทางการเงิน ระบบการควบคุมภายใน การตรวจสอบภายใน รวมถึงการเปิดเผยรายการเกี่ยวโยงกัน หรือรายการที่อาจมีความขัดแย้งทางผลประโยชน์เพื่อความถูกต้องและโปร่งใส

โครงสร้างการจัดการ

คณะกรรมการธนาคาร

คณะกรรมการธนาคาร ประกอบด้วยกรรมการผู้ทรงคุณวุฒิจำนวน 10 ท่าน เป็นกรรมการอิสระจำนวน 3 ท่าน ธนาคารจัดให้มีการประชุมคณะกรรมการอย่างน้อยหนึ่งครั้งทุกสามเดือน ซึ่งในการประชุมแต่ละครั้งองค์ประชุมจะต้องประกอบด้วยกรรมการไม่น้อยกว่ากึ่งหนึ่งของจำนวนกรรมการทั้งหมด

คณะกรรมการธนาคาร มีหน้าที่กำหนดนโยบายและทิศทางการดำเนินงานของธนาคาร ตลอดจนกำกับควบคุมดูแลให้การบริหารงานเป็นไปอย่างมีประสิทธิภาพและประสิทธิผล ตามนโยบายต่างๆ ของธนาคาร กฎหมายที่เกี่ยวข้อง วัตถุประสงค์และข้อบังคับของธนาคาร รวมถึงมติต่างๆ ของที่ประชุมผู้ถือหุ้น หน้าที่อีกประการหนึ่งของคณะกรรมการก็คือ มีอำนาจเลือกตั้งกรรมการจำนวนหนึ่งเป็นคณะกรรมการบริหาร เพื่อดำเนินกิจการอย่างหนึ่งอย่างใดหรือหลายอย่าง โดยจะกำหนดเงื่อนไขอย่างใดก็ได้ หรืออาจจะมอบหมายให้กรรมการคนหนึ่ง หรือบุคคลอื่นไปปฏิบัติอย่างใดอย่างหนึ่งแทนคณะกรรมการก็ได้

รายนามคณะกรรมการธนาคาร มีดังนี้

นายวี ไชว เยา	ประธานกรรมการ
นายวี อี เชียง	รองประธานกรรมการ
นายชินวัฒน์ บุลสุข	กรรมการอิสระ
นายสีปตระกูล สุนทรธรรม	กรรมการอิสระ
นายอรุณ จิรชวาลา	กรรมการอิสระ
นายลี ชิน ยง	กรรมการ
นางวี ไว เซ็ง	กรรมการ
นายหว่าง คิม ชุง	กรรมการ
นายฉิว เต็ง ฮุย	กรรมการ
นายลี ซื่อ เตียง	กรรมการ

คณะกรรมการบริหาร

คณะกรรมการธนาคาร มอบอำนาจบริหารจัดการการดำเนินงานของธนาคาร ในแต่ละวันให้แก่คณะกรรมการบริหาร (EXCO) ซึ่งนอกเหนือจากอำนาจดังกล่าว คณะกรรมการบริหารยังมีอำนาจ ก) กำหนดข้อจำกัดในการพิจารณาสินเชื่อ ข) อนุมัติ และให้สัตยาบันต่อการอนุมัติให้สินเชื่อและดำเนินการปรับโครงสร้างหนี้ ค) มอบหมายความรับผิดชอบให้คณะกรรมการบริหารสินทรัพย์และหนี้สิน (ALCO) สอบทานงานต่างๆ ของคณะกรรมการบริหารสินทรัพย์และหนี้สินของธนาคาร ง) ทบทวนและอนุมัตินโยบายการควบคุมความเสี่ยงของธนาคาร และ จ) อนุมัติและควบคุมเกี่ยวกับการออกแบบและพัฒนาการใช้งานของระบบวัดความเสี่ยง รวมถึงขั้นตอน กระบวนการที่ใช้ในการประมาณค่าองค์ประกอบความเสี่ยงต่างๆ นอกจากนี้คณะกรรมการบริหารยังมอบอำนาจให้กรรมการผู้จัดการใหญ่ จัดตั้งคณะกรรมการชุดต่างๆ เพื่อรับผิดชอบหน้าที่ในด้านต่างๆ ที่จำเป็นให้แก่ธนาคาร เปลี่ยนแปลงสมาชิกและกำหนดขอบข่ายหน้าที่และความรับผิดชอบของคณะกรรมการเหล่านี้ นอกเหนือจากนี้ คณะกรรมการบริหารยังมีหน้าที่ติดตามผลความคืบหน้าการดำเนินงานของธนาคารอีกด้วย

โครงสร้างการจัดการ

รายนามคณะกรรมการบริหาร มีดังนี้

นายหว่าง คิม ชุง	ประธานคณะกรรมการบริหาร
นายวี อี เชียง	รองประธานคณะกรรมการบริหาร
นายลี ชิน ยง	สมาชิก
นายลี ซ็อ เตียง	สมาชิก

คณะกรรมการตรวจสอบ

คณะกรรมการตรวจสอบได้รับการแต่งตั้งจากคณะกรรมการธนาคารให้ทำหน้าที่สอบทานเพื่อให้มั่นใจได้ว่าธนาคารมีระบบการควบคุมภายในและการตรวจสอบภายในที่เหมาะสมและมีประสิทธิภาพ สามารถควบคุม ตรวจสอบ และดำเนินกิจการของธนาคาร ให้เป็นไปตามกฎระเบียบและกฎหมายที่บังคับใช้ ตลอดจนสอบทานกระบวนการจัดทำและเปิดเผยข้อมูลในรายงานทางการเงินของธนาคาร ให้มีความถูกต้องครบถ้วน นอกจากนี้ คณะกรรมการตรวจสอบยังมีหน้าที่คัดเลือกและสรรหาผู้สอบบัญชีของธนาคาร รวมถึงพิจารณาเสนอคำตอบแทนของผู้สอบบัญชี และเปิดเผยข้อมูลของธนาคาร ในกรณีที่น่าจะเกิดรายการเกี่ยวโยงกัน หรือรายการที่อาจมีความขัดแย้งทางผลประโยชน์เพื่อความถูกต้องและโปร่งใส

รายนามคณะกรรมการตรวจสอบ มีดังนี้

นายสืบตระกูล สุนทรธรรม	ประธานคณะกรรมการตรวจสอบ
นายชินวัฒน์ นุลสุข	สมาชิก
นายอรุณ จิรชวาลา	สมาชิก

คณะกรรมการสรรหาและกำหนดค่าตอบแทน

คณะกรรมการสรรหาและกำหนดค่าตอบแทนได้รับการแต่งตั้งโดยคณะกรรมการธนาคาร ให้ทำหน้าที่กำหนดนโยบาย และเกณฑ์การพิจารณาค่าตอบแทนของคณะกรรมการธนาคาร และผู้บริหารระดับสูง ตลอดจนพิจารณาและเสนอแนะบุคคลที่เหมาะสมเพื่อดำรงตำแหน่งในระดับสูง รวมทั้งค่าตอบแทนและผลประโยชน์อื่นโดยรวมของบุคคลในตำแหน่งสูงที่ได้รับการแต่งตั้ง

รายนามคณะกรรมการสรรหาและกำหนดค่าตอบแทน มีดังนี้

นายชินวัฒน์ นุลสุข	ประธานคณะกรรมการสรรหา และกำหนดค่าตอบแทน
นายวี อี เชียง	สมาชิก
นายลี ชิน ยง	สมาชิก

คณะกรรมการบริหารความเสี่ยง

คณะกรรมการบริหารความเสี่ยง มีหน้าที่กำหนดนโยบายและวางกลยุทธ์ คุ้มครองควบคุมถึงความเสี่ยงทั้งหมดที่อาจส่งผลกระทบต่อชื่อเสียงและความมั่นคงของธนาคารและบริษัทในเครือ โดยคณะกรรมการบริหารความเสี่ยงจะประเมิน ติดตาม และดูแลความเสี่ยงต่างๆ ของธนาคาร ให้อยู่ในระดับที่เหมาะสม นอกจากนี้คณะกรรมการบริหารความเสี่ยงยังมีหน้าที่สอบทานความถูกต้องของนโยบายด้านความเสี่ยง แนวทางบริหารจัดการความเสี่ยง และประสิทธิภาพของขั้นตอนต่างๆ เพื่อให้เห็นนโยบายและแนวทาง

ดังกล่าวสอดคล้องกับนโยบายที่กำหนดขึ้น รวมทั้งสอบทานขั้นตอนและวิธีการให้ Rating และกระบวนการที่ใช้ในการประมาณค่าองค์ประกอบความเสี่ยงต่างๆ ของการคำนวณสินทรัพย์เสี่ยงด้านเครดิตโดย Internal Ratings-Based Approach (ซึ่งวิธีการดังกล่าวสอดคล้องกับแนวทางของธนาคารที่จะไปสู่วิธีการที่กำหนดมากยิ่งขึ้นภายใต้หลักเกณฑ์ Basel II) และการทดสอบภาวะวิกฤติ (Stress Tests) เพื่อนำเสนอรายงานต่อคณะกรรมการธนาคาร อย่างสม่ำเสมอ ทั้งนี้ การทำงานของคณะกรรมการบริหารความเสี่ยงยังมีการประสานงานอย่างใกล้ชิดกับคณะกรรมการตรวจสอบเพื่อให้ทราบถึงความเสี่ยงด้านต่างๆ เพื่อพัฒนาการบริหารจัดการความเสี่ยงให้มีประสิทธิภาพมากขึ้น

รายนามคณะกรรมการบริหารความเสี่ยง มีดังนี้

กรรมการผู้จัดการใหญ่	ประธานคณะกรรมการบริหารความเสี่ยง ธนาคาร
กรรมการรองผู้จัดการใหญ่	รองประธานคณะกรรมการบริหาร ความเสี่ยงธนาคาร
หัวหน้ากลุ่มสถาบันธุรกิจ	สมาชิก
หัวหน้ากลุ่มบุคคลธนกิจ	สมาชิก
หัวหน้ากลุ่มสนับสนุนธุรกิจธนาคาร	สมาชิก
หัวหน้ากลุ่มพิจารณาสินเชื่อ	สมาชิก
หัวหน้ากลุ่มบริหารเงิน	สมาชิก
หัวหน้ากลุ่มงานบริหารความเสี่ยง	สมาชิก
หัวหน้ากลุ่ม Central Operations, Delivery Channels and Collections	สมาชิก
หัวหน้ากลุ่มงานตรวจสอบ	สมาชิก
หัวหน้ากลุ่มงานกำกับธุรกิจ งานเลขานุการธนาคาร และกฎหมาย	สมาชิก

นอกจากนี้ คณะกรรมการธนาคาร ยังได้จัดตั้งคณะกรรมการย่อยขึ้นเพื่อบริหารจัดการการดำเนินงานในแต่ละวัน ซึ่งคณะกรรมการย่อยเหล่านี้จะประกอบด้วยผู้บริหารด้านต่างๆ ตามเหมาะสมแก่หน้าที่อันพึงทำในคณะกรรมการย่อยที่ตนเป็นผู้กำกับดูแล คณะกรรมการย่อยเหล่านี้ได้แก่ คณะกรรมการจัดการ คณะกรรมการบริหารสินทรัพย์และหนี้สิน คณะกรรมการพิจารณาสินเชื่อ คณะกรรมการประเมินราคาหลักทรัพย์ คณะกรรมการ Basel II คณะกรรมการเทคโนโลยีสารสนเทศ คณะกรรมการพิจารณาความเสี่ยงสินเชื่อ คณะกรรมการบริหารสินทรัพย์พิเศษ และคณะกรรมการจัดการบริษัทในเครือ

โครงสร้างการจัดการ

ในปี 2551 ได้มีการจัดประชุมคณะกรรมการธนาคาร ทั้งสิ้นจำนวน 5 ครั้ง และมีการจัดประชุมคณะกรรมการตรวจสอบ 6 ครั้ง โดยมีรายละเอียดการเข้าร่วมประชุมของกรรมการแต่ละท่าน ดังนี้

<u>การประชุมคณะกรรมการธนาคาร</u>	<u>จำนวนครั้งที่เข้าร่วมประชุม</u>
นายวี โขว เยา	4/5
นายวี อี เชียง	3/5
นายชินวัฒน์ บุลสุข	5/5
นายสืบตระกูล สุนทรธรรม	5/5
ดร.พงษ์ศักดิ์ ฮุ่นตระกูล (ลาออกเมื่อ 11 เมษายน 2551)	1/1
นายอรุณ จิรชวาลา (แต่งตั้งเมื่อ 11 เมษายน 2551)	4/4
นายลี ชิน ยง	4/5
นางวี ไว เซ็ง	5/5
นายห้วง คิม ชุง	5/5
นายฉวี เต็ง ฮุย	5/5
นายลี ซื่อ เตียง	5/5
<u>การประชุมคณะกรรมการตรวจสอบ</u>	<u>จำนวนครั้งที่เข้าร่วมประชุม</u>
นายชินวัฒน์ บุลสุข	6/6
นายสืบตระกูล สุนทรธรรม	6/6
ดร.พงษ์ศักดิ์ ฮุ่นตระกูล (ลาออกเมื่อ 11 เมษายน 2551)	2/2
นายอรุณ จิรชวาลา (แต่งตั้งเมื่อ 11 เมษายน 2551)	4/4

สาขา

สำนักงานใหญ่

สำนักสาทร

191 ถ.สาทรใต้ เขตสาทร กรุงเทพฯ 10120
โทรศัพท์ : 0-2343-3000 ต่อ 2682, 2684,
2686
โทรสาร : 0-2287-2972

สาขาในเขตกรุงเทพ และปริมณฑล

สาขาคลองเตย

ศูนย์การค้าพระราม 4
1472, 1474 ถ.พระราม 4 เขตคลองเตย
กรุงเทพฯ 10110
โทรศัพท์ : 0-2249-0886-7
โทรสาร : 0-2249-4075

สาขางามวงศ์วาน

207/15 หมู่ 6 ถ.งามวงศ์วาน เขตหลักสี่
กรุงเทพฯ 10210
โทรศัพท์ : 0-2591-7902, 0-2591-0770,
0-2591-0772
โทรสาร : 0-2591-0771

สาขาแจ้งวัฒนะ

อาคาร ณ นคร
99/349 หมู่ 2 ถ.แจ้งวัฒนะ
เขตดอนเมือง กรุงเทพฯ 10210
โทรศัพท์ : 0-2576-1057-60, 0-2576-1490,
0-2576-1544-5
โทรสาร : 0-2576-1533

สาขาซอยโชคชัย 4

141/3-4 ซ.โชคชัย 4 (ลาดพร้าว 53)
เขตวังทองหลาง กรุงเทพฯ 10310
โทรศัพท์ : 0-2539-6111-3
โทรสาร : 0-2539-3500

สาขาซอยสุขุมวิท 101/1

339/101-102 ซ.สุขุมวิท 101/1 เขตพระโขนง
กรุงเทพฯ 10260
โทรศัพท์ : 0-2361-6418-20, 0-2393-9952,
0-2399-4968
โทรสาร : 0-2399-5132

สาขาซอยอยู่ดี

597/113-114 ซ.อยู่ดี ถ.จันทน์ เขตบางคอแหลม
กรุงเทพฯ 10120
โทรศัพท์ : 0-2292-1627-8, 0-2291-4904-5
โทรสาร : 0-2291-4906

สาขาซีดีคอมเพล็กซ์

(จ.-ศ. 8.30น.-17.00น.)
อาคารซีดีคอมเพล็กซ์
831 ถ.เพชรบุรี เขตราชเทวี
กรุงเทพฯ 10400
โทรศัพท์ : 0-2255-0746, 0-2255-0749,
0-2653-8522, 0-2252-1211
โทรสาร : 0-2255-0748

สาขาเซ็นทรัลพลาซ่า 3

9/10 ตรอกจันทน์สะพาน 3 ถ.จันทน์ เขตสาทร
กรุงเทพฯ 10120
โทรศัพท์ : 0-2212-7024, 0-2211-1407
โทรสาร : 0-2211-0815

สาขาเซ็นทรัล ปิ่นเกล้า

(ทุกวัน 10.00น.-20.00น.)
ห้างสรรพสินค้าเซ็นทรัล ปิ่นเกล้า
7/1 ถ.บรมราชชนนี เขตบางกอกน้อย
กรุงเทพฯ 10700
โทรศัพท์ : 0-2884-8030-2
โทรสาร : 0-2884-8033

สาขาดาวคะนอง

1057/9-10 ถ.สมเด็จพระเจ้าตากสิน เขตธนบุรี
กรุงเทพฯ 10600
โทรศัพท์ : 0-2460-0157, 0-2460-0159,
0-2460-0243
โทรสาร : 0-2460-0245

สาขาดลาดสี่มุมเมือง

355/33-35 หมู่ 8 ถ.พหลโยธิน อ.ลำลูกกา
จ.ปทุมธานี 12130
โทรศัพท์ : 0-2536-7850, 0-2536-7852,
0-2536-7854-6
โทรสาร : 0-2536-7853

สาขาทากสิน

43, 45, 47 ถ.สมเด็จพระเจ้าตากสิน เขตธนบุรี
กรุงเทพฯ 10600
โทรศัพท์ : 0-2438-6429, 0-2438-0063,
0-2439-1864, 0-2437-2387
โทรสาร : 0-2438-6426

สาขาถนนกรุงธนบุรี

อาคารสินสารทาวเวอร์
77/2 ถ.กรุงธนบุรี แขวงคลองตันใต้
เขตคลองสาน กรุงเทพฯ 10600
โทรศัพท์ : 0-2440-0345-9
โทรสาร : 0-2440-0350

สาขานนข้าวหลาม

2214, 2216 ถ.ข้าวหลาม เขตสัมพันธวงศ์
กรุงเทพฯ 10100
โทรศัพท์ : 0-2238-2540-2
โทรสาร : 0-2238-2543

สาขานนติวานนท์

121/2 หมู่ 4 ถ.ติวานนท์ ต.ตลาดขวัญ อ.เมือง
จ.นนทบุรี 11000
โทรศัพท์ : 0-2968-8586-9, 0-2968-8584,
0-2527-4706
โทรสาร : 0-2968-8583

สาขานนประชาอุทิศ

147/1-4 หมู่ 8 ถ.ประชาอุทิศ เขตราษฎร์บูรณะ
กรุงเทพฯ 10140
โทรศัพท์ : 0-2873-1457-60, 0-2873-1439
โทรสาร : 0-2873-1440

สาขานนพญาไท

ชั้น 1 อาคารโกลเด้นทาวน์
71 ห้องเลขที่ 1/4-1/6 ถ.พญาไท แขวงถนนพญาไท
เขตราชเทวี กรุงเทพฯ 10400
โทรศัพท์ : 0-2653-4530-2
โทรสาร : 0-2653-4658

สาขานนพระราม 6

อาคารทีปโก้ทาวเวอร์
118/1 ถ.พระราม 6 เขตพญาไท กรุงเทพฯ 10400
โทรศัพท์ : 0-2357-3460-3
โทรสาร : 0-2357-3464

สาขา

สาขาถนนพระราม 9

ชั้น G อาคารวรสมบัติ
100/1 ถ.พระราม 9
เขตห้วยขวาง กรุงเทพฯ 10310
โทรศัพท์ : 0-2645-0683-5
โทรสาร : 0-2645-0440

สาขาถนนพหลโยธิน 8

ชั้น G อาคารชินวัตรทาวเวอร์ 1
414 ถ.พหลโยธิน เขตพญาไท
กรุงเทพฯ 10400
โทรศัพท์ : 0-2616-9760-2, 0-2357-1690
โทรสาร : 0-2357-1490

สาขาถนนเยาวราช

(จ.-ศ. 8.30น.-17.00น.)
422, 424 ถ.เยาวราช เขตสัมพันธวงศ์
กรุงเทพฯ 10100
โทรศัพท์ : 0-2226-2930-1, 0-2226-5855
โทรสาร : 0-2226-2933

สาขาถนนรามคำแหง 2

229 ถ.รามคำแหง 2 แขวงดอกไม้ เขตประเวศ
กรุงเทพฯ 10260
โทรศัพท์ : 0-2397-6042, 0-2397-6045-6
โทรสาร : 0-2397-6044

สาขาถนนรามคำแหง 81/1

2945/1 ถ.รามคำแหง แขวงห้วยหมาก เขตบางกะปิ
กรุงเทพฯ 10240
โทรศัพท์ : 0-2374-1374-7
โทรสาร : 0-2732-2010

สาขาถนนวรจักร

94-96 ถ.วรจักร เขตป้อมปราบศัตรูพ่าย
กรุงเทพฯ 10100
โทรศัพท์ : 0-2221-5223, 0-2225-9086,
0-2225-9088
โทรสาร : 0-2225-9087

สาขาถนนวิทญู

(ทุกวัน 10.00น.-20.00น.)
ชั้น G อาคาร ซีอาร์ซี ทาวเวอร์
87/2 ห้องที่ 121 ถ.วิทญู เขตปทุมวัน
กรุงเทพฯ 10330
โทรศัพท์ : 0-2255-5392-4
โทรสาร : 0-2255-5395

สาขาถนนศรีวิภา

314 ซ.ลาดพร้าว 94 (บุญจมิตร) ถ.ศรีวิภา
เขตวังทองหลาง กรุงเทพฯ 10310
โทรศัพท์ : 0-2559-3600-5, 0-2935-6025-6
โทรสาร : 0-2559-3606

สาขาถนนสุขุมวิท 3

198/3 ถ.รามคำแหง (สุขุมวิท 3) แขวงห้วยหมาก
เขตบางกะปิ กรุงเทพฯ 10240
โทรศัพท์ : 0-2375-8725, 0-2375-8794,
0-2375-8799, 0-2377-9183
โทรสาร : 0-2375-8795

สาขาถนนอโศก-ดินแดง

729 ถ.อโศก-ดินแดง แขวงดินแดง เขตดินแดง
กรุงเทพฯ 10320
โทรศัพท์ : 0-2248-6935-7
โทรสาร : 0-2248-6933

สาขาทรงวาด

1252-1254 ถ.ทรงวาด เขตสัมพันธวงศ์
กรุงเทพฯ 10100
โทรศัพท์ : 0-2225-6254-7, 0-2226-3606-7
โทรสาร : 0-2225-6256

สาขาทองหล่อ

283/15-17 ซ.ทองหล่อ 13 ถ.สุขุมวิท 55
เขตวัฒนา กรุงเทพฯ 10250
โทรศัพท์ : 0-2712-7150-5
โทรสาร : 0-2712-7156

สาขาทีโอพี บางนา

(ทุกวัน 10.00น.-20.00น.)
ศูนย์การค้าเซ็นทรัลซิตี
1090 หมู่ 12 ถ.บางนา-ตราด
เขตบางนา กรุงเทพฯ 10260
โทรศัพท์ : 0-2361-7851-3
โทรสาร : 0-2361-7854

สาขาทีโอพี พระราม 2

(ทุกวัน 10.00น.-20.00น.)
ห้างสรรพสินค้าเซ็นทรัล พลาซ่า พระราม 2
128 หมู่ 6 ถ.พระราม 2 เขตบางขุนเทียน
กรุงเทพฯ 10150
โทรศัพท์ : 0-2872-4710-4
โทรสาร : 0-2872-4715

สาขาทีโอพี รัชดาภิเษก

(ทุกวัน 10.00น.-20.00น.)
ห้างสรรพสินค้าโรบินสัน รัชดาภิเษก
139 ถ.รัชดาภิเษก เขตดินแดง กรุงเทพฯ 10310
โทรศัพท์ : 0-2246-5058-9, 0-2246-5101
โทรสาร : 0-2246-5578

สาขานนทบุรี

32/16-19 ถ.ประชากรศาสตร์ อ.เมือง จ.นนทบุรี 11000
โทรศัพท์ : 0-2525-1770-2, 0-2968-4592-4
โทรสาร : 0-2526-2993

สาขานวนคร

(จ.-ศ. 8.30น.-17.00น.)
12/47-48 หมู่ที่ 19 ถ.พหลโยธิน ต.คลองหนึ่ง
อ.คลองหลวง จ.ปทุมธานี 12120
โทรศัพท์ : 0-2529-3154-6, 0-2529-3332
โทรสาร : 0-2529-5200

สาขาบรรทัดทอง

56/20, 56/59-62 ถ.พระราม 1 เขตปทุมวัน
กรุงเทพฯ 10330
โทรศัพท์ : 0-2214-1733, 0-2214-2067,
0-2214-2252, 0-2214-1292
โทรสาร : 0-2215-4836

สาขาบางกะปิ

(จ.-ศ. 8.30น.-17.00น.)
อาคารมอลล์เวนิว
3530 ถ.ลาดพร้าว เขตบางกะปิ กรุงเทพฯ 10240
โทรศัพท์ : 0-2378-0973-4, 0-2375-0201,
0-2375-0203
โทรสาร : 0-2378-0975

สาขาบางแค

455/9-11 ถ.เพชรเกษม (ซ.51-53) แขวงบางแค
เขตบางแค กรุงเทพฯ 10160
โทรศัพท์ : 0-2455-2091, 0-2455-2095,
0-2455-2097
โทรสาร : 0-2455-2108

สาขาบางนา กม. 2

21/235-236 หมู่ 12 ถ.บางนา-ตราด
เขตบางนา กรุงเทพฯ 10260
โทรศัพท์ : 0-2396-1931, 0-2393-9825,
0-2399-0178-81
โทรสาร : 0-2393-6147

สาขาบางบอน

72/65-68 หมู่ 6 ถ.เอกชัย-บางบอน เขตบางบอน
กรุงเทพฯ 10150

โทรศัพท์ : 0-2898-0423-5, 0-2415-6984

โทรสาร : 0-2898-0426

สาขาบางบัวทอง

28/33-35 หมู่ 4 ถ.บางกรวย-ไทรน้อย

ต.โสนลอย อ.บางบัวทอง จ.นนทบุรี 11110

โทรศัพท์ : 0-2920-2451-5

โทรสาร : 0-2920-2450

สาขาบางพลี

(จ.-ศ. 8.30น.-17.00น.)

ศูนย์การค้าบิ๊กซี บางพลี

89 หมู่ 9 ถ.เทพารักษ์ กม.13 ต.บางพลีใหญ่

อ.บางพลี จ.สมุทรปราการ 10540

โทรศัพท์ : 0-2752-4505, 0-2752-4507-9

โทรสาร : 0-2752-4504

สาขาบางมด

1/2 หมู่ 9 ถ.พระราม 2 แขวงบางมด เขตจอมทอง

กรุงเทพฯ 10150

โทรศัพท์ : 0-2867-0203-5

โทรสาร : 0-2867-0914

สาขาบางรัก

อาคารเจมส์ทาวเวอร์

1249/19, 1249/50, 1249/59 ถ.เจริญกรุง

เขตบางรัก กรุงเทพฯ 10500

โทรศัพท์ : 0-2237-5050-1, 0-2237-8577-8,

0-2234-5265, 0-2266-9896-7

โทรสาร : 0-2266-9667

สาขาประชาอุทิศ ซอย 16

459/15-17 ถ.ประชาอุทิศ (ซ.16)

แขวงราษฎร์บูรณะ เขตราษฎร์บูรณะ

กรุงเทพฯ 10140

โทรศัพท์ : 0-2428-0037, 0-2428-3653-5

โทรสาร : 0-2427-1778

สาขาพระปิ่นเกล้า

30 ถ.จรัญสนิทวงศ์ เขตบางพลัด กรุงเทพฯ 10700

โทรศัพท์ : 0-2434-7110-3

โทรสาร : 0-2434-7114

สาขาพหลโยธิน กม. 26

1/737 หมู่ 17 ซ.อัมพร ถ.พหลโยธิน กม.26

อ.ลำลูกกา จ.ปทุมธานี 12150

โทรศัพท์ : 0-2532-3645-50, 0-2532-3644

โทรสาร : 0-2532-3641

สาขาพหลโยธิน ซอย 19

อาคารรรสา ทาวเวอร์

555 ถ.พหลโยธิน เขตจตุจักร

กรุงเทพฯ 10900

โทรศัพท์ : 0-2937-0300-4

โทรสาร : 0-2937-0305

สาขาพาหุรัด

(จ.-ศ. 8.30น.-17.00น.)

ศูนย์การค้าดิโอลด์สยามพลาซ่า

2/30-33, 4/11-14 ถ.บูรพา

เขตพระนคร กรุงเทพฯ 10200

โทรศัพท์ : 0-2222-0176-9, 0-2222-4113-4,

0-2223-1854-5, 0-2223-6233

โทรสาร : 0-2223-0708

สาขาพัฒนาการ

309/1-4 ถ.พัฒนาการ แขวงประเวศ

เขตประเวศ กรุงเทพฯ 10250

โทรศัพท์ : 0-2322-0439, 0-2322-0441-3

โทรสาร : 0-2322-0438

สาขาเพชรเกษม 35

(ทุกวัน 10.00น.-20.00น.)

อาคารฟิวเจอร์พาร์ค-โรบินสันบางแค

110 หมู่ 9 ถ.เพชรเกษม 35

เขตภาษีเจริญ กรุงเทพฯ 10160

โทรศัพท์ : 0-2454-8690-5

โทรสาร : 0-2454-8696

สาขามีนบุรี

ชั้น G อาคารศูนย์การค้านวนินทร์ พลาซ่า

599/1 หมู่ 13 ถ.สีหบุรานุกิจ

แขวงมีนบุรี เขตมีนบุรี

กรุงเทพฯ 10510

โทรศัพท์ : 0-2518-0815-7

โทรสาร : 0-2518-0799

สาขาเมเจอร์ พระประแดง

(ทุกวัน 10.00น.-20.00น.)

อาคารเมเจอร์ พระประแดง

360/1-3 หมู่ 7 ถ.สุขสวัสดิ์ เขตราษฎร์บูรณะ

กรุงเทพฯ 10140

โทรศัพท์ : 0-2818-1970-2

โทรสาร : 0-2818-1973

สาขาเมืองทองธานี

339 เมืองทองธานี ถ.บอนด์สตรีท ต.บางพูด

อ.ปากเกร็ด จ.นนทบุรี 11120

โทรศัพท์ : 0-2503-4940-3

โทรสาร : 0-2503-4914

สาขาย่อยบีทีเอส อ่อนนุช

(ทุกวัน 10.00น.-20.00น.)

สถานีรถไฟฟ้าบีทีเอส อ่อนนุช ถ.สุขุมวิท

เขตคลองเตย กรุงเทพฯ 10110

โทรศัพท์ : 0-2741-4206-7, 0-2741-4210

โทรสาร : 0-2741-4208

สาขายูเนียนมอลล์ ลาดพร้าว

(ทุกวัน 10.00น.-20.00น.)

ชั้น 2 ศูนย์สรรพสินค้ายูเนียนมอลล์ ลาดพร้าว

54 ถ.ลาดพร้าว แขวงจอมพล เขตจตุจักร

กรุงเทพฯ 10900

โทรศัพท์ : 0-2939-2613-5

โทรสาร : 0-2937-1730

สาขารังสิต

(ทุกวัน 10.00น.-20.00น.)

อาคารฟิวเจอร์พาร์ครังสิต

94 หมู่ 2 อ.ธัญบุรี จ.ปทุมธานี 12110

โทรศัพท์ : 0-2958-0562-7

โทรสาร : 0-2958-0568

สาขารัชดา-ท่าพระ

อาคารหรรษวัฒน์

299 ถ.รัชดาภิเษก แขวงบุคคโล เขตธนบุรี

กรุงเทพฯ 10600

โทรศัพท์ : 0-2476-9945-9

โทรสาร : 0-2476-9944

สาขา

สาขารัชดา-ห้วยขวาง

167/8 ถ.รัชดาภิเษก เขตดินแดง กรุงเทพฯ 10320
โทรศัพท์ : 0-2276-9408-11, 0-2276-9414
โทรสาร : 0-2276-9413

สาขารัชดา-สาทรประดิษฐ์

อาคารปัญญาธานี ทาวเวอร์
127/1 ถ.นนทรี เขตยานนาวา กรุงเทพฯ 10120
โทรศัพท์ : 0-2681-1111-5
โทรสาร : 0-2681-1110

สาขาราชปรารภ

120/3-6 ถ.ราชปรารภ แขวงถนนพญาไท
เขตราชเทวี กรุงเทพฯ 10400
โทรศัพท์ : 0-2656-3071-2, 0-2656-3068
โทรสาร : 0-2251-0404

สาขาราชวงศ์

219/2 ถ.ราชวงศ์ แขวงจักรวรรดิ เขตสัมพันธวงศ์
กรุงเทพฯ 10100
โทรศัพท์ : 0-2221-7515, 0-2622-7388-90
โทรสาร : 0-2622-7392

สาขารามอินทรา กม.9

(ทุกวัน 10.00น.-20.00น.)
ห้างสรรพสินค้าแฟชั่นไอส์แลนด์
5/5-6 หมู่ 7 ถ.รามอินทรา
เขตคันทันยาว กรุงเทพฯ 10230
โทรศัพท์ : 0-2947-5307-9, 0-2947-5311
โทรสาร : 0-2947-5310

สาขาลาดพร้าว

1558 ถ.ลาดพร้าว เขตวังทองหลาง
กรุงเทพฯ 10310
โทรศัพท์ : 0-2514-2709, 0-2514-2964,
0-2539-5800, 0-2530-1120
โทรสาร : 0-2539-2003

สาขาวิภาวดีรังสิต 9

อาคารที.เอส.ที ทาวเวอร์
21 ถ.วิภาวดีรังสิต เขตจตุจักร กรุงเทพฯ 10900
โทรศัพท์ : 0-2273-8120-1, 0-2273-8939-40
โทรสาร : 0-2273-8122

สาขาศรีนครินทร์

395/5 ถ.ศรีนครินทร์ ต.สำโรงเหนือ อ.เมือง
จ.สมุทรปราการ 10270
โทรศัพท์ : 0-2385-7312-5
โทรสาร : 0-2385-7316

สาขาศรียาน

468-468/1 ถ.นครไชยศรี เขตดุสิต กรุงเทพฯ 10300
โทรศัพท์ : 0-2243-0914-5, 0-2241-3467,
0-2243-3725
โทรสาร : 0-2241-3425

สาขาสยามพารากอน

(ทุกวัน 10.00น.-20.00น.)
ชั้น Main ห้องเลขที่ M14 ศูนย์การค้าสยามพารากอน
991 ถ.พระราม 1 เขตปทุมวัน กรุงเทพฯ 10330
โทรศัพท์ : 0-2129-4570-2
โทรสาร : 0-2129-4573

สาขาสยามสแควร์

(จ.-ศ. 8.30น.-17.00น.)
410-410/1 สยามสแควร์ ซ.6 ถ.พระราม 1
เขตปทุมวัน กรุงเทพฯ 10500
โทรศัพท์ : 0-2251-3343, 0-2251-2145,
0-2251-2278, 0-2254-6800
โทรสาร : 0-2251-2280

สาขาสะพานขาว

325/168 ถ.ลูกหลวง เขตดุสิต กรุงเทพฯ 10300
โทรศัพท์ : 0-2282-3665, 0-2282-3796,
0-2282-4374, 0-2282-3694-5
โทรสาร : 0-2282-1914

สาขาสะพานใหม่

108/502-503 หมู่ 7 ถ.พหลโยธิน
แขวงอนุสาวรีย์ เขตบางเขน กรุงเทพฯ 10220
โทรศัพท์ : 0-2522-6646-8
โทรสาร : 0-2522-6649

สาขาสาทร 2

อาคารบางกอกซิตี้ทาวเวอร์
179/3 ถ.สาทรใต้ เขตสาทร กรุงเทพฯ 10120
โทรศัพท์ : 0-2679-5700-2, 0-2679-5704
โทรสาร : 0-2679-5703

สาขาสามแยก

601 ถ.เจริญกรุง เขตสัมพันธวงศ์ กรุงเทพฯ 10100
โทรศัพท์ : 0-2222-5111-6
โทรสาร : 0-2222-1354

สาขาสีลม 2

(จ.-ศ. 8.30น.-17.00น.)
14 ถ.สีลม แขวงสุริยวงศ์ เขตบางรัก กรุงเทพฯ 10500
โทรศัพท์ : 0-2632-8801-3, 0-2632-8805
โทรสาร : 0-2632-8804

สาขาสีลมคอมเพล็กซ์

(จ.-ศ. 8.30น.-17.00น.)
อาคารสีลมคอมเพล็กซ์
191 ถ.สีลม เขตบางรัก กรุงเทพฯ 10500
โทรศัพท์ : 0-2231-3139-40, 0-2231-3100-1
โทรสาร : 0-2231-3137

สาขาสีพระยา

295 ถ.สีพระยา เขตบางรัก กรุงเทพฯ 10500
โทรศัพท์ : 0-2235-2884-7, 0-2236-6805
โทรสาร : 0-2235-288278

สาขาสีแยกศรีวรา

573/139 ซ.รามคำแหง 39 ถ.ประชาธิปไตย
แขวงวังทองหลาง เขตวังทองหลาง
กรุงเทพฯ 10310
โทรศัพท์ : 0-2934-7941-4
โทรสาร : 0-2934-7945

สาขาสุขสวัสดิ์

86/17-19 ถ.สุขสวัสดิ์ เขตราษฎร์บูรณะ
กรุงเทพฯ 10140
โทรศัพท์ : 0-2468-4797, 0-2477-2411-2,
0-2477-2408
โทรสาร : 0-2468-6028

สาขาสุขุมวิท 4

อาคารทูแปซิฟิกเพลส
142 ถ.สุขุมวิท เขตคลองเตย กรุงเทพฯ 10110
โทรศัพท์ : 0-2653-2178-9, 0-2253-5137,
0-2653-2218
โทรสาร : 0-2653-2181

สาขาสุขุมวิท 25

อาคารบ้านฉางกลางห้าห้า
1 ซ.สุขุมวิท 25 ถ.สุขุมวิท เขตคลองเตย
กรุงเทพฯ 10110
โทรศัพท์ : 0-2258-0270-1, 0-2260-6117-9,
0-2258-9330-2
โทรสาร : 0-2258-4582

สาขาสุขุมวิท 26

690 ถ.สุขุมวิท แขวงคลองตัน เขตคลองเตย
กรุงเทพฯ 10110
โทรศัพท์ : 0-2620-3888-90
โทรสาร : 0-2260-5312

สาขาสุขุมวิท 83

ชั้น 2 อาคารมาร์เก็ตพาร์ค
2149 ซ.สุขุมวิท 83 ถ.สุขุมวิท
เขตพระโขนง กรุงเทพฯ 10260
โทรศัพท์ : 0-2742-5812-5, 0-2742-5818
โทรสาร : 0-2742-5816

สาขาสุขุมวิท 101 (ปิยะมัยพาร์ค)

3079/25 ซ.ปิยะบุตร ถ.สุขุมวิท เขตพระโขนง
กรุงเทพฯ 10260
โทรศัพท์ : 0-2730-5100-3, 0-2730-5105
โทรสาร : 0-2730-5106

สาขาสุรวงศ์

289 ถ.สุรวงศ์ แขวงสุริยวงศ์ เขตบางรัก
กรุงเทพฯ 10500
โทรศัพท์ : 0-2233-9730-5, 0-2234-9543,
0-2233-8686, 0-2233-6537
โทรสาร : 0-2235-5208

สาขาเสนานิคม

126/19 ถ.พหลโยธิน 32 (ซ.เสนานิคม 1)
แขวงลาดยาว เขตจตุจักร
กรุงเทพฯ 10900
โทรศัพท์ : 0-2561-3100-1, 0-2579-6248,
0-2561-1054
โทรสาร : 0-2579-9088

สาขาเสรีเซ็นเตอร์

(ทุกวัน 10.00น.-20.00น.)
อาคารเสรีเซ็นเตอร์
12/90 หมู่ 6 ถ.ศรีนครินทร์
เขตประเวศ กรุงเทพฯ 10260
โทรศัพท์ : 0-2746-0816-8
โทรสาร : 0-2746-0819

สาขาสำโรง

999/99 หมู่ 1 ถ.สุขุมวิท อ.เมือง
จ.สมุทรปราการ 10270
โทรศัพท์ : 0-2384-7656, 0-2384-4510,
0-2394-0422, 0-2394-0428
โทรสาร : 0-2384-4352

สาขาหนองแขม

77/207 หมู่ 2 ถ.เพชรเกษม เขตหนองแขม
กรุงเทพฯ 10160
โทรศัพท์ : 0-2420-7941-4
โทรสาร : 0-2420-7940

สาขาห้วยหมาก

1929/3-5 ถ.รามคำแหง เขตบางกะปิ
กรุงเทพฯ 10240
โทรศัพท์ : 0-2318-8561-4, 0-2718-4624,
0-2319-3062
โทรสาร : 0-2318-0139

สาขาอนุสาวรีย์ชัยสมรภูมิ

911/1-3 ถ.พหลโยธิน เขตพญาไท กรุงเทพฯ 10400
โทรศัพท์ : 0-2271-0089, 0-2271-3447,
0-2271-2662, 0-2619-5916
โทรสาร : 0-2271-0088

สาขาออลซีซั่นส์เพลส

ชั้น 3 เอ็ม ไทย ทาวเวอร์ ออลซีซั่นส์เพลส
87 ถ.วิทยุ แขวงลุมพินี เขตปทุมวัน กรุงเทพฯ 10330
โทรศัพท์ : 0-2257-0116-8
โทรสาร : 0-2257-0149

สาขาอ่อนนุช

1468, 1470 หมู่ 6 ถ.อ่อนนุช เขตสวนหลวง
กรุงเทพฯ 10250
โทรศัพท์ : 0-2332-3134-7
โทรสาร : 0-2331-8519

สาขาอ่อนนุช 17

847-849 ถ.สุขุมวิท 77 (อ่อนนุช ซ.17)
แขวงสวนหลวง เขตสวนหลวง กรุงเทพฯ 10250
โทรศัพท์ : 0-2742-5071-5
โทรสาร : 0-2742-5070

สาขาอาคารไทยวา

อาคารไทยวาทาวเวอร์ 1
21/63-66 ถ.สาทรใต้
เขตสาทร กรุงเทพฯ 10120
โทรศัพท์ : 0-2285-0092-4
โทรสาร : 0-2285-0095

สาขาอิมพีเรียล (ลาดพร้าว 81)

ชั้นใต้ดิน ศูนย์การค้าอิมพีเรียลเวิลด์ ลาดพร้าว
2539 ถ.ลาดพร้าว เขตวังทองหลาง
กรุงเทพฯ 10310
โทรศัพท์ : 0-2934-8686-9, 0-2934-8691
โทรสาร : 0-2934-8690

สาขาอโศก

ชั้น 1 อาคารรัชภาควัย
163 ถ.สุขุมวิท 21 แขวงคลองเตยเหนือ
เขตวัฒนา กรุงเทพฯ 10110
โทรศัพท์ : 0-2258-3259, 0-2258-3261,
0-2258-3265, 0-2258-3268
โทรสาร : 0-2258-9552

สาขาอัมรินทร์พลาซ่า

(จ.-ศ. 8.30น.-17.00น.)
ชั้น 1 อัมรินทร์พลาซ่า
500 ถ.เพลินจิต เขตปทุมวัน กรุงเทพฯ 10500
โทรศัพท์ : 0-2252-6292-3, 0-2251-8579,
0-2256-9045-6
โทรสาร : 0-2252-7871

สาขาภาคกลาง

สาขานครปฐม

(จ.-ศ. 8.30น.-17.00น.)
63-65 ถ.ราชวิถี อ.เมือง จ.นครปฐม 73000
โทรศัพท์ : 0-3425-1184-6, 0-3425-1178
โทรสาร : 0-3425-1187

สาขา

สาขาพระนครศรีอยุธยา

255 หมู่ 5 ถ.โรจนะ อ.พระนครศรีอยุธยา
จ.พระนครศรีอยุธยา 13000
โทรศัพท์ : 0-3524-6116, 0-3524-6030,
0-3522-9049
โทรสาร : 0-3524-1546

สาขาพระปฐมเจดีย์

45-47 ถ.ชัยพระ ต.พระปฐมเจดีย์ อ.เมือง
จ.นครปฐม 73000
โทรศัพท์ : 0-3427-2353-4, 0-3421-9236-7
โทรสาร : 0-3425-7504

สาขาลพบุรี

21/11-12 หมู่ 1 ถ.พหลโยธิน อ.เมือง
จ.ลพบุรี 15000
โทรศัพท์ : 0-3641-4248-50
โทรสาร : 0-3641-4251

สาขาสมุทรสงคราม

125/104 ถ.ทางเข้าเมือง อ.เมือง
จ.สมุทรสงคราม 75000
โทรศัพท์ : 0-3471-8111, 0-3471-8222,
0-3471-8626
โทรสาร : 0-3471-8627

สาขาสมุทรสาคร

927/403 ถ.เศรษฐกิจ 1 อ.เมือง
จ.สมุทรสาคร 74000
โทรศัพท์ : 0-3442-7139, 0-3481-0516,
0-3481-0275
โทรสาร : 0-3481-0513

สาขาสระบุรี

427 ถ.พหลโยธิน อ.เมือง จ.สระบุรี 18000
โทรศัพท์ : 0-3621-2137-8, 0-3631-2055-6
โทรสาร : 0-3622-1636

สาขาสามชุก

225/2 หมู่ 2 อ.สามชุก จ.สุพรรณบุรี 72130
โทรศัพท์ : 0-3557-1055, 0-3557-1980,
0-3557-1990
โทรสาร : 0-3557-1044

สาขาภาคตะวันตก

สาขากาญจนบุรี

โรงแรมริเวอร์แคว
284/15-16 ถ.แสงชูโต อ.เมือง
จ.กาญจนบุรี 71000
โทรศัพท์ : 0-3452-1621-3
โทรสาร : 0-3452-1624

สาขาดำเนินสะดวก

234 หมู่ 8 ถ.บางแพ-สมุทรสงคราม
อ.ดำเนินสะดวก จ.ราชบุรี 70130
โทรศัพท์ : 0-3225-4444, 0-3225-4930,
0-3225-4332, 0-3224-1333
โทรสาร : 0-3225-4913

สาขาราชบุรี

(จ.-ศ. 8.30น.-17.00น.)
111 ถ.คชาธร ต.หน้าเมือง อ.เมืองราชบุรี
จ.ราชบุรี 70000

โทรศัพท์ : 0-3231-0321-3
โทรสาร : 0-3231-0324

สาขาเพชรบุรี

28 ถ.พานิชเจริญ อ.เมือง
จ.เพชรบุรี 76000
โทรศัพท์ : 0-3241-5883-4, 0-3242-5169,
0-3242-5959
โทรสาร : 0-3242-8517

สาขาภาคตะวันออก

สาขาจันทบุรี

82/9 ถ.ท่าแฉลบ อ.เมือง จ.จันทบุรี 22000
โทรศัพท์ : 0-3931-2822, 0-3934-6616,
0-3934-6434-5
โทรสาร : 0-3932-1201

สาขาฉะเชิงเทรา

94/3 ถ.ชุมพล อ.เมือง จ.ฉะเชิงเทรา 24000
โทรศัพท์ : 0-3851-1621-2, 0-3881-8149,
0-3851-4627-8
โทรสาร : 0-3851-1623

สาขาชลบุรี

804 ก. ถ.เจดีย์จันทน์ อ.เมือง จ.ชลบุรี 20000
โทรศัพท์ : 0-3827-3601-6
โทรสาร : 0-3827-3607

สาขาชลบุรี 2

116/110 หมู่ 3 ถ.สุขุมวิท อ.เมือง
จ.ชลบุรี 20000
โทรศัพท์ : 0-3879-7457-9, 0-3879-7462
โทรสาร : 0-3879-7461

สาขาโรบินสัน ศรีราชา

(ทุกวัน 10.00น.-20.00น.)
ชั้น G ห้องเลขที่ 1F-B-13 ห้างสรรพสินค้าโรบินสัน
ศรีราชา 90/1 ถ.สุขุมวิท อ.ศรีราชา
จ.ชลบุรี 20110
โทรศัพท์ : 0-3832-8458-60
โทรสาร : 0-3832-8461

สาขาบางปะกง

139 หมู่ 9 อ.บางปะกง จ.ฉะเชิงเทรา 24130
โทรศัพท์ : 0-3853-1297-8, 0-3853-2882
โทรสาร : 0-3853-2086

สาขาบางละมุง

90/27 หมู่ 5 ถ.พญา-นาเกลือ อ.บางละมุง
จ.ชลบุรี 20150
โทรศัพท์ : 0-3842-8418, 0-3842-9333,
0-3842-7748-9, 0-3842-0273
โทรสาร : 0-3842-3332

สาขาบ้านฉาง

51/12 หมู่ 5 ถ.สุขุมวิท อ.บ้านฉาง
จ.ระยอง 21130
โทรศัพท์ : 0-3860-3120-3
โทรสาร : 0-3860-3119

สาขาบ้านบึง

403 ถ.ชลบุรี-บ้านบึง อ.บ้านบึง
จ.ชลบุรี 20170
โทรศัพท์ : 0-3844-3628, 0-3844-3072,
0-3875-0979-80, 0-3875-1118-9
โทรสาร : 0-3844-3039

สาขาพัทยา

325/115-116 หมู่ 10 ถ.พญาสาย 2 อ.บางละมุง
จ.ชลบุรี 20260

โทรศัพท์ : 0-3842-9464, 0-3871-0414,
0-3841-0027

โทรสาร : 0-3842-9400

สาขาระยอง

144/39-41 ถ.สุขุมวิท อ.เมือง จ.ระยอง 21000

โทรศัพท์ : 0-3861-4730-3, 0-3861-4735-6

โทรสาร : 0-3861-4734

สาขาศรีราชา

135/19 ถ.สุขุมวิท อ.ศรีราชา จ.ชลบุรี 20110

โทรศัพท์ : 0-3832-4500-2, 0-3832-4504

โทรสาร : 0-3832-4503

สาขาอีสเทิร์นซีบอร์ด

นิคมอุตสาหกรรมอีสเทิร์นซีบอร์ด

24/1 หมู่ 4 ถ.เหมราชอเวนิว

อ.ปลวกแดง จ.ระยอง 21140

โทรศัพท์ : 0-3895-5284-6, 0-3895-5288

โทรสาร : 0-3895-5287

สาขาภาคเหนือ**สาขาเชียงราย**

643/5 หมู่ 3 ถ.อุตรกิจ อ.เมือง

จ.เชียงราย 57000

โทรศัพท์ : 0-5371-6786, 0-5371-1414,
0-5371-6557, 0-5371-6777

โทรสาร : 0-5371-5429

สาขาเชียงใหม่

149-149/1-3 ถ.ช้างคลาน อ.เมือง

จ.เชียงใหม่ 50100

โทรศัพท์ : 0-5327-0029-30, 0-5328-2903,
0-5382-1080-1

โทรสาร : 0-5328-2015

สาขาเชียงใหม่ - ห้วยแก้ว

137 ถ.ห้วยแก้ว ต.สุเทพ อ.เมือง

จ.เชียงใหม่ 50200

โทรศัพท์ : 0-5321-1091-4

โทรสาร : 0-5321-1095

สาขาถนนไชนเวย์-เชียงใหม่

1/99 ถ.เชียงใหม่-ลำปาง อ.เมือง

จ.เชียงใหม่ 50000

โทรศัพท์ : 0-5330-4701-4, 0-5330-4706

โทรสาร : 0-5330-4705

สาขาทีโอปัส แอร์พอร์ต

(ทุกวัน 10.00น.-20.00น.)

ทีโอปัส มาร์เก็ตเพลส เชียงใหม่

อาคารห้างสรรพสินค้า โรบินสัน เชียงใหม่

2 ถ.มหิดล อ.เมือง จ.เชียงใหม่ 50100

โทรศัพท์ : 0-5390-4567-9

โทรสาร : 0-5390-4570

สาขานครสวรรค์

532-534 ถ.โกสีย์ อ.เมือง จ.นครสวรรค์ 60000

โทรศัพท์ : 0-5621-4109, 0-5621-4690,
0-5621-4709, 0-5631-4234-5

โทรสาร : 0-5621-3224

สาขาป่าซาง

232 หมู่ 1 ถ.ลำพูน-ป่าซาง อ.ป่าซาง

จ.ลำพูน 51120

โทรศัพท์ : 0-5352-0282, 0-5352-0337

โทรสาร : 0-5352-0283

สาขาพิษณุโลก

112/39-41 ถ.เอกาทศรถ อ.เมือง

จ.พิษณุโลก 65000

โทรศัพท์ : 0-5522-5153-5

โทรสาร : 0-5522-5156

สาขาลำปาง

255 ถ.บุญวาทย์ อ.เมือง จ.ลำปาง 52000

โทรศัพท์ : 0-5421-8383, 0-5422-7383,
0-5421-8454, 0-5421-8373

โทรสาร : 0-5422-7637

สาขาภาคตะวันออกเฉียงเหนือ**สาขาขอนแก่น**

34, 34/1-2 ถ.หน้าเมือง อ.เมือง จ.ขอนแก่น 40000

โทรศัพท์ : 0-4323-7620-1, 0-4333-4577,
0-4323-7609

โทรสาร : 0-4323-7435

สาขาขอนแก่น - ถนนมิตรภาพ

81/1 ถ.มิตรภาพ ต.ในเมือง อ.เมือง

จ.ขอนแก่น 40000

โทรศัพท์ : 0-4324-1613, 0-4324-1686,
0-4324-1268, 0-4324-2547

โทรสาร : 0-4323-8435

สาขานครราชสีมา

2-4 ถ.ชุมพล อ.เมือง จ.นครราชสีมา 30000

โทรศัพท์ : 0-4426-8873-7

โทรสาร : 0-4425-5476

สาขานครราชสีมา 2

545 ถ.มิตรภาพ อ.เมือง

จ.นครราชสีมา 30000

โทรศัพท์ : 0-4426-3487-91

โทรสาร : 0-4426-3493

สาขาร้อยเอ็ด

427-429 ถ.ผดุงพานิช อ.เมือง จ.ร้อยเอ็ด 45000

โทรศัพท์ : 0-4351-5850-2

โทรสาร : 0-4351-5854

สาขาสกลนคร

1748/4 ถ.สุขเกษม อ.เมือง จ.สกลนคร 47000

โทรศัพท์ : 0-4271-6350, 0-4271-6303

โทรสาร : 0-4271-6728

สาขาสุรินทร์

79, 81, 83 ถ.จิตรบำรุง อ.เมือง

จ.สุรินทร์ 32000

โทรศัพท์ : 0-4453-8384, 0-4451-1848

โทรสาร : 0-4451-1081

สาขาอุดรธานี

359 ถ.โพธิ์ศรี อ.เมือง จ.อุดรธานี 41000

โทรศัพท์ : 0-4222-1333, 0-4222-3613,
0-4234-3425, 0-4224-9590

โทรสาร : 0-4224-4062

สาขาอุบลราชธานี

177 ถ.อุปราช อ.เมือง

จ.อุบลราชธานี 34000

โทรศัพท์ : 0-4524-3830-1, 0-4524-4270-1

โทรสาร : 0-4524-3832

สาขา

สาขาภาคใต้

สาขาเซ็นทรัล เฟสติวัล ภูเก็ต

(ทุกวัน 10.00น.-20.00น.)

ชั้น 2 ห้างสรรพสินค้าเซ็นทรัล เฟสติวัล ภูเก็ต

74-75 หมู่ 5 ต.วิชิต อ.เมือง จ.ภูเก็ต 83000

โทรศัพท์ : 0-7621-0492, 0-7621-0526

0-7621-0534, 0-7621-0575

โทรสาร : 0-7621-0596

สาขาตรัง

โรงแรมธรรมรินทร์ ธนา

69/8 ถ.ห้วยยอด อ.เมือง จ.ตรัง 92000

โทรศัพท์ : 0-7521-7782-4

โทรสาร : 0-7521-7785

สาขาท็อปส์ หาดใหญ่ ถนนเสน่หานุสรณ์

(ทุกวัน 10.00น.-20.00น.)

ห้างสรรพสินค้าเซ็นทรัล หาดใหญ่

1 ถ.เสน่หานุสรณ์ อ.หาดใหญ่ จ.สงขลา 90110

โทรศัพท์ : 0-7422-5441-3

โทรสาร : 0-7422-5444

สาขานครศรีธรรมราช

1719-1721 ถ.ราชดำเนิน อ.เมือง

จ.นครศรีธรรมราช 80000

โทรศัพท์ : 0-7535-6112, 0-7535-6860-1

โทรสาร : 0-7531-1691

สาขาปากพนัง

415/1 ถ.ชายน้ำ อ.ปากพนัง

จ.นครศรีธรรมราช 80140

โทรศัพท์ : 0-7551-7324, 0-7551-7064,

0-7533-3886

โทรสาร : 0-7551-7248

สาขาภูเก็ต

206 ถ.ภูเก็ต อ.เมือง จ.ภูเก็ต 83000

โทรศัพท์ : 0-7621-1566, 0-7621-1577,

0-7621-4901-2, 0-7621-0970-1

โทรสาร : 0-7621-4903

สาขายะลา

8-12 ถ.พิพิธภักดี อ.เมือง จ.ยะลา 95000

โทรศัพท์ : 0-7321-2218, 0-7321-2414

โทรสาร : 0-7321-3764

สาขาสุราษฎร์ธานี

208/2-3 ถ.ชนเกษม อ.เมือง จ.สุราษฎร์ธานี 84000

โทรศัพท์ : 0-7728-6292-7

โทรสาร : 0-7728-6298

สาขาหาดปาดอง

159, 161, 163 ถ.ราษฎร์อุทิศ 200 ปี อ.กะทู้

จ.ภูเก็ต 83150

โทรศัพท์ : 0-7634-0489, 0-7634-0142-3

โทรสาร : 0-7634-1169

สาขาหาดใหญ่

164 ถ.นิพัทธ์อุทิศ 1 อ.หาดใหญ่ จ.สงขลา 90110

โทรศัพท์ : 0-7424-3032, 0-7424-5033,

0-7424-3810

โทรสาร : 0-7423-5606

สาขาต่างประเทศ

สาขาเคย์แมน

อาคารสโตนีย์แบงค์ ถ.คาร์ดินัล จอร์จทาวน์

หมู่เกาะเคย์แมน

สถานที่ติดต่อ : 191 ถ.สาทรใต้

เขตสาทร กรุงเทพฯ

10120

เทเล็กซ์ : 84351 BKASIA TH

S.W.I.F.T. : BKASTHBK

โทรศัพท์ : 0-2343-3371,

0-2343-3362

โทรสาร : 0-2285-1414

เครือข่ายของธนาคาร

สาขา : 152

เครื่องเอทีเอ็ม : 359

ตู้แลกเปลี่ยนเงินตรา : 31 ตู้

ต่างประเทศ

ศูนย์บริการลูกค้า : 0-2285-1555

ธนาคารยูโอบี

เว็บไซต์ : www.uob.co.th

ข้อมูลธนาคาร

ชื่อ	: ธนาคารยูโอบี จำกัด (มหาชน)
ทะเบียนเลขที่	: 0107535000176
ประเภทธุรกิจ	: ธนาคารพาณิชย์
ที่ตั้งสำนักงานใหญ่	: 191 ถนนสาทรใต้ เขตสาทร กรุงเทพฯ 10120
โทรศัพท์	: 0-2343-3000
โทรสาร	: 0-2287-2973-4
เทเล็กซ์	: 84351 BKASIA TH
S.W.I.F.T.	: BKASTHBK
เว็บไซต์	: www.uob.co.th

ผู้สอบบัญชี

นายณรงค์ พันตาวงษ์	ผู้สอบบัญชีรับอนุญาต เลขที่ 3315 และ/หรือ
นางสาวรุ่งนภา เลิศสุวรรณกุล	ผู้สอบบัญชีรับอนุญาต เลขที่ 3516 และ/หรือ
นางสาวรัตนา จาละ	ผู้สอบบัญชีรับอนุญาต เลขที่ 3734

บริษัท สำนักงาน เอ็นส์ท แอนด์ ยัง จำกัด
 ชั้น 33 อาคารเคอรัชดา
 193/136-137 ถนนรัชดาภิเษก
 คลองเตย กรุงเทพฯ 10110
 ตู้ ป.ณ. 1047 กรุงเทพฯ 10501
 โทรศัพท์ : 0-2264-0777, 0-2266-9190
 โทรสาร : 0-2264-0789-90, 0-2661-9192

นายทะเบียนหุ้น

ธนาคารยูโอบี จำกัด (มหาชน)
 191 ถนนสาทรใต้ เขตสาทร กรุงเทพฯ 10120
 โทรศัพท์ : 0-2343-4951-2
 โทรสาร : 0-2286-5841

การจัดอันดับความน่าเชื่อถือ สรุปการจัดอันดับ

	ระยะยาว	ระยะสั้น	แนวโน้ม
มูดีส์ อินเวสเตอร์ เซอร์วิส	Baa1	Prime-2	เชิงลบ
ฟิทช์ เรตติ้งส์	A-	F2	เชิงลบ
- การจัดอันดับเครดิตภายในประเทศ	AA+(tha)	F1+(tha)	เสถียรภาพ
สแตนดาร์ด แอนด์ พัวร์	BBB+	A2	เชิงลบ

มูดีส์ อินเวสเตอร์ เซอร์วิส

เงินฝาก	- ระยะยาว	Baa1
	- ระยะสั้น	Prime-2
ความแข็งแกร่งทางการเงิน (BFSR)		D
แนวโน้ม		เชิงลบ

ฟิทช์ เรตติ้งส์

สกุลเงินต่างประเทศ	- ระยะยาว	A-
	- ระยะสั้น	F2
ความแข็งแกร่งทางการเงิน		C
อันดับเครดิตสนับสนุน		1
แนวโน้ม		เชิงลบ
การจัดอันดับเครดิตภายในประเทศ		
หน้บูริมสิทธิ์	- ระยะยาว	AA+(tha)
	- ระยะสั้น	F1+(tha)
แนวโน้ม		เสถียรภาพ

สแตนดาร์ด แอนด์ พัวร์

ตราสารหนี้	- ระยะยาว	BBB+
	- ระยะสั้น	A2
แนวโน้ม		เชิงลบ

