

RIGHT ON COURSE



ธนาคารยูโอบี จำกัด (มหาชน)

รายงานประจำปี 2550

อุดมการณ์หลัก

จริยธรรมและความซื่อสัตย์ เราจะดำรงไว้ซึ่งมาตรฐานสูงสุดแห่งจริยธรรม ศีลธรรม และการเคารพต่อกฎหมาย ในการทำธุรกิจกับลูกค้า และกับสาธารณชน โดยไม่มีข้อยกเว้น

การทำงานเป็นทีม เราจะเน้นการทำงานเป็นทีม พนักงานทุกระดับชั้นจะผนึกกำลังกันเพื่อผลักดันให้แต่ละคนและองค์กรบรรลุสู่เป้าหมาย ด้วยความร่วมมือร่วมใจและภักดีต่อกัน

ความไว้วางใจและยอมรับนับถือ เราจะปฏิบัติต่อลูกค้าและเพื่อนร่วมงาน ด้วยความซื่อสัตย์ เปิดเผย มีเมตตริจิต ให้เกียรติต่อกัน เพื่อให้ได้รับความไว้วางใจและการยอมรับนับถือซึ่งกันและกัน

การปฏิบัติงานเป็นเลิศ เราจะพยายามปฏิบัติงานให้ดียิ่งๆ ขึ้นเสมอ ตามปณิธานที่ได้ตั้งไว้เพื่อให้ธนาคารเป็นผู้นำในตลาด และนำไปสู่การพัฒนาและการขยายตัวในอนาคต

ธนาคารยูโอบี จำกัด (มหาชน)

สารบัญ

ข้อมูลองค์กร	2
ข้อมูลทางการเงินที่สำคัญ	3
สารจากประธานกรรมการ	4
คณะกรรมการธนาคาร	6
ผู้บริหาร	6
แผนผังองค์กร	7
รายงานการวิเคราะห์ผลการดำเนินงานปี 2550	8
งบการเงิน	14
ข้อมูลอื่น	102
การบริหารความเสี่ยง และปัจจัยเสี่ยงของธนาคาร	106
รายงานคณะกรรมการตรวจสอบ	110
ความเห็นคณะกรรมการตรวจสอบเกี่ยวกับการควบคุมภายในของธนาคาร	111
การกำกับดูแลกิจการ	112
โครงสร้างการจัดการ	113
สาขา	115
ข้อมูลธนาคาร	127

ข้อมูลองค์กร

ธนาคารยูโอบี จำกัด (มหาชน) เกิดขึ้นจากความสำเร็จในการรวมกิจการระหว่างธนาคารในกลุ่มยูโอบี 2 แห่งในประเทศไทย คือ ธนาคารเอเชีย จำกัด (มหาชน) และธนาคารยูโอบี รัตนสิน จำกัด (มหาชน) เมื่อปี 2548 ด้วยการประสานงานสืบเนื่องจากการรวมกิจการนั้น ทำให้เครือข่ายของธนาคารขยายกว้างไกลไปทั่วประเทศ โดยปัจจุบันธนาคารยูโอบีมีสาขาทั่วประเทศ 152 แห่ง และมีเครื่องเอทีเอ็ม 351 เครื่อง รวมถึงเครือข่ายสำนักงานของกลุ่มยูโอบีอีกกว่า 350 แห่งในอีก 17 ประเทศและเขตการปกครองทั่วโลก

ธนาคารยูโอบี มีความมุ่งมั่นที่จะพัฒนาและให้บริการผลิตภัณฑ์ทางการเงินแก่ลูกค้าบุคคล และลูกค้าธุรกิจต่างๆ เพื่อให้ลูกค้าได้รับบริการที่ตรงความต้องการมากที่สุด นอกจากนี้ ในฐานะที่เป็นส่วนหนึ่งของกลุ่มยูโอบี ธนาคารจึงมีความตั้งใจที่จะนำผลิตภัณฑ์และบริการทางการเงินของกลุ่มยูโอบีที่มีอยู่ในประเทศต่างๆ ในภูมิภาคนี้มาเสนอให้แก่ลูกค้าในประเทศไทย เพื่อเพิ่มความสะดวกสบายให้แก่ลูกค้ามากยิ่งขึ้น และตอบรับกับกลุ่มลูกค้าระดับภูมิภาคด้วย ธนาคารยูโอบีพร้อมและมีความตั้งใจจริงที่จะมีบทบาทสำคัญในการร่วมพัฒนาเศรษฐกิจไทยให้เติบโตต่อไป

ข้อมูลทางการเงินที่สำคัญ

(งบการเงินรวม)

หน่วย : ล้านบาท

	งบการเงิน (ตรวจสอบแล้ว)	
	2550	2549
ฐานะการเงิน		
สินทรัพย์	211,938	189,257
เงินให้สินเชื่อ	148,341	157,543
ค่าเผื่อหนี้สงสัยจะสูญ และค่าเผื่อการปรับมูลค่าจากการปรับโครงสร้างหนี้	5,375	11,872
เงินฝาก	158,269	149,472
หนี้สินรวม	187,560	164,977
ส่วนของผู้ถือหุ้น	24,378	24,280
เงินกองทุน	23,358	23,679
ผลประกอบการ		
รายได้ดอกเบี้ยและเงินปันผลสุทธิ	6,666	6,324
รายได้ที่มีใช้ดอกเบี้ย	2,457	2,375
หนี้สูญและหนี้สงสัยจะสูญ	2,343	1,985
(ขาดทุน) กำไรสุทธิก่อนภาษีเงินได้	(51)	611
(ขาดทุน) กำไรสุทธิ	(89)	598
อัตราส่วนที่สำคัญ (ร้อยละ)		
รายได้ดอกเบี้ยและเงินปันผลสุทธิต่อสินทรัพย์รวมเฉลี่ย	3.32	3.28
กำไรสุทธิต่อสินทรัพย์รวมเฉลี่ย	(0.04)	0.30
กำไรสุทธิต่อส่วนของผู้ถือหุ้นเฉลี่ย	(0.37)	2.51
กำไร (ขาดทุน) สุทธิต่อหุ้น - พื้นฐาน (บาท)	(0.01)	0.07
มูลค่าตามบัญชีต่อหุ้น (บาท)	2.97	2.95
เงินปันผลต่อหุ้น (บาท)	-	-
เงินกองทุนต่อสินทรัพย์เสี่ยง	17.68	17.44

สารจากประธานกรรมการ



วี ไชย เยา
ประธานกรรมการ

ภาพรวมปี 2550

ปี 2550 เป็นปีที่ประเทศไทยมีการเปลี่ยนแปลงทางการเมืองที่สำคัญ โครงสร้างทางการเมืองได้ถูกปรับเปลี่ยนโดยการยกร่างรัฐธรรมนูญฉบับใหม่ เป็นผลให้มีการเลือกตั้งในเดือนธันวาคม นอกจากนั้น เงินบาทของไทยแข็งค่าขึ้น พร้อมกับราคาน้ำมันก็ได้ปรับสูงขึ้นอย่างต่อเนื่อง เหตุการณ์ดังกล่าวส่งผลกระทบที่ไม่เป็นผลดีต่อเศรษฐกิจโดยรวมของประเทศ ธุรกิจส่วนใหญ่ดำเนินกิจการอย่างระมัดระวังมากขึ้นและชะลอการลงทุนออกไป ในขณะที่ผู้บริโภคต่างก็เพิ่มความระมัดระวังในการใช้จ่ายเงินมากยิ่งขึ้น

ในส่วนของเศรษฐกิจโลก วิกฤติการณ์ปัญหาสินเชื่อเพื่อที่อยู่อาศัยคุณภาพต่ำ (Sub-Prime Mortgage) รวมทั้งการล่มสลายของตลาดตราสารหนี้ที่มีหลักประกันอ้างอิง หรือตราสารซีดีโอ (Collateralized Debt Obligations : CDO) ในตลาดการเงินของสหรัฐอเมริกาก่อให้เกิดผลกระทบต่อกิจการธนาคารทั่วโลกอย่างรุนแรงและรวดเร็ว โดยวิกฤติการณ์ดังกล่าวน่าจะยังคงส่งผลความเสียหายต่อเนื่องอีก ผมมีความยินดีที่จะแจ้งให้ท่านทราบว่าการธนาคารยูโอบีไทยไม่ได้ลงทุนในตราสารดังกล่าวเลย

เช่นเดียวกับธนาคารไทยแห่งอื่นๆ ธนาคารยูโอบีไทยได้รับผลกระทบจากภาวะเศรษฐกิจในประเทศที่ชะลอตัวตลอดปี 2550 ที่ผ่านมาเช่นกัน แต่อย่างไรก็ตาม ธนาคารยังคงยึดมั่นในนโยบายที่ให้ความสำคัญกับคุณภาพสินทรัพย์โดยการให้หลักเกณฑ์การพิจารณาสินเชื่อที่เคร่งครัด

พัฒนาการที่สำคัญของธนาคาร

ในระหว่างที่ความต้องการสินเชื่อในตลาดยังชะลอตัวอยู่นี้ ธนาคารได้ใช้ช่วงระยะเวลาในการเสริมสร้างความแข็งแกร่งทางการเงิน โดยดำเนินกลยุทธ์หลักๆ 3 ด้าน คือ ด้านที่หนึ่ง ธนาคารได้เร่งสร้างฐานเงินฝากเพื่อลดอัตราส่วนสินเชื่อต่อเงินฝาก จากอัตราเดิมที่อยู่ในราวร้อยละ 100 ในปี 2549 ให้ลดลงอยู่ในช่วงอัตราร้อยละ 90 ซึ่งจะเอื้อประโยชน์ต่อธนาคารในการสร้างฐานสินทรัพย์ในปีต่อไป ด้านที่สอง ธนาคารได้จำหน่ายสินทรัพย์ด้อยคุณภาพในอดีตออกไปเป็นจำนวน 10.66 พันล้านบาท ทำให้อัตราส่วนสินทรัพย์ด้อยคุณภาพของธนาคารลดลงจากร้อยละ 11.6 ในปลายปี 2549 เหลือประมาณร้อยละ 5 ในปลายปี 2550 สำหรับด้านที่สามนั้น เมื่อเดือนพฤศจิกายน ปี 2550 ธนาคารได้รับอนุมัติจากผู้ถือหุ้นให้ปรับโครงสร้างเงินทุนเพื่อล้างขาดทุนสะสมที่มีมาตั้งแต่อดีต และเพื่อเพิ่มความแข็งแกร่งให้แก่เงินกองทุนของธนาคาร อันเป็นการรองรับการขยายธุรกิจ นอกจากนี้ การล้างขาดทุนสะสมนี้ยังทำให้ธนาคารสามารถจ่ายเงินปันผลได้ในอนาคต

ผลการดำเนินการในปี 2550

ภายใต้สถานการณ์ที่มีการเปลี่ยนแปลงดังกล่าว ธนาคารมีผลกำไรจากการดำเนินงานจำนวน 2.71 พันล้านบาท ลดลงร้อยละ 11 จากกำไรของปี 2549 ที่ 3.05 พันล้านบาท โดยธนาคารมีผลขาดทุนสุทธิภายหลังภาษีเงินได้นิติบุคคลจำนวน 89 ล้านบาท ทั้งนี้เนื่องจากธนาคารได้กันสำรองจำนวน 2.75 พันล้านบาท เพื่อสำรองการด้อยค่าของสินทรัพย์จากการขายสินทรัพย์ด้อยคุณภาพ (NPL) ในอดีตออกไปจำนวน 10.66 พันล้านบาท และเพื่อการกันสำรองตามเกณฑ์การตั้งสำรอง

สินทรัพย์จัดชั้นใหม่ระยะที่สองและสามของธนาคารแห่งประเทศไทย ซึ่งประกาศเมื่อเดือนธันวาคม 2549 รวมทั้งเพื่อปรับปรุงระบบงานและนโยบายของธนาคารให้สอดคล้องกับของธนาคารยูโอบี สิงคโปร์ เพื่อเป็นการรองรับการใช้มาตรฐาน Basel II ในเดือนมกราคม ปี 2551 เป็นต้นไป อีกทั้งเพื่อเป็นการกันสำรองตามปกติของธนาคารด้วย

หากไม่รวมผลของการขายสินทรัพย์ด้อยคุณภาพดังกล่าวนี้ ยอดเงินให้สินเชื่อรวมก่อนหักสำรองหนี้สูญของธนาคารมีจำนวนเท่ากับ 149.61 พันล้านบาท เพิ่มขึ้นร้อยละ 1.2 จากปลายปี 2549 ทั้งนี้เนื่องจากธนาคารมุ่งเน้นนโยบายการให้ความสำคัญแก่คุณภาพสินเชื่อแม้ว่าจะมีการแข่งขันอย่างมากในตลาดที่มีสภาพคล่องอยู่สูงก็ตาม ในทางตรงข้าม ปริมาณเงินฝากมีจำนวนเพิ่มขึ้นเป็น 164.15 พันล้านบาท หรือสูงขึ้นร้อยละ 6 ทำให้ธนาคารมีอัตราส่วนสินเชื่อต่อเงินฝากที่ดีขึ้น เป็นประมาณร้อยละ 90 จากเดิมร้อยละ 100

แนวโน้มในปี 2551

ภายหลังการจัดตั้งรัฐบาลใหม่เสร็จในราวต้นปี 2551 เป็นที่คาดว่า เศรษฐกิจไทยจะกลับมาเจริญเติบโตเช่นเดิม โดยคาดว่าผลิตภัณฑ์มวลรวมภายในประเทศ (GDP) จะขยายตัวในอัตราประมาณร้อยละ 4-5 ในปี 2551 ทั้งนี้โดยมีปัจจัยสนับสนุนจากการเร่งการลงทุนภาครัฐ ภาคส่งออกที่แข็งแกร่งต่อเนื่อง และการขยายตัวของการบริโภคของประชาชน ธนาคารเชื่อมั่นว่า ภายหลังการจัดตั้งรัฐบาลใหม่แล้วเสร็จ เศรษฐกิจของประเทศไทยจะเติบโตขึ้นเช่นเดียวกับเศรษฐกิจในภูมิภาคอื่นๆ

อย่างไรก็ตาม ธนาคารตระหนักดีว่าราคาสินค้าโภคภัณฑ์และราคาน้ำมันที่เพิ่มขึ้น ประกอบกับความเป็นไปได้ที่อาจเกิดภาวะเศรษฐกิจถดถอยในสหรัฐอเมริกาซึ่งมีผลต่อการนำเข้าจากคู่ค้ารายสำคัญของสหรัฐอเมริกา รวมทั้งการแข็งค่าของค่าเงินบาทอย่างต่อเนื่อง อาจสร้างความกดดันเรื่องภาวะเงินเฟ้อต่อเศรษฐกิจไทย

ธนาคารเชื่อมั่นว่า แผนพัฒนาระบบสถาบันการเงินระยะที่สองของประเทศไทยจะสำเร็จเสร็จสิ้นลงตามแผน ซึ่งจะคลายข้อจำกัดของภาคการเงินลงมาก อันจะส่งผลให้การแข่งขันระหว่างธนาคารมีสูงขึ้น

ธนาคารยูโอบีไทยจะยังคงเน้นสนับสนุนและให้สินเชื่อแก่กลุ่มลูกค้าเป้าหมายในธุรกิจขนาดกลางและขนาดย่อม (SME) ตลอดจนลูกค้าบุคคล ธนาคารมุ่งมั่นที่จะนำเสนอผลิตภัณฑ์ทางการเงินใหม่ๆ ที่สามารถตอบสนองความต้องการของลูกค้าที่มีความหลากหลายและซับซ้อนมากขึ้น

คำขอขอบคุณ

ผมใคร่ขอขอบคุณคณะกรรมการที่ได้ให้คำปรึกษาที่เป็นประโยชน์ ตลอดจนคณะผู้บริหารและพนักงานทุกท่านที่ร่วมทุ่มเทกำลังกายและกำลังใจให้กับการทำงาน อีกทั้งขอขอบคุณลูกค้าทุกท่านที่ให้การสนับสนุนต่อธนาคารด้วยดีเสมอมา

วี ไชว เยา

ประธานกรรมการ

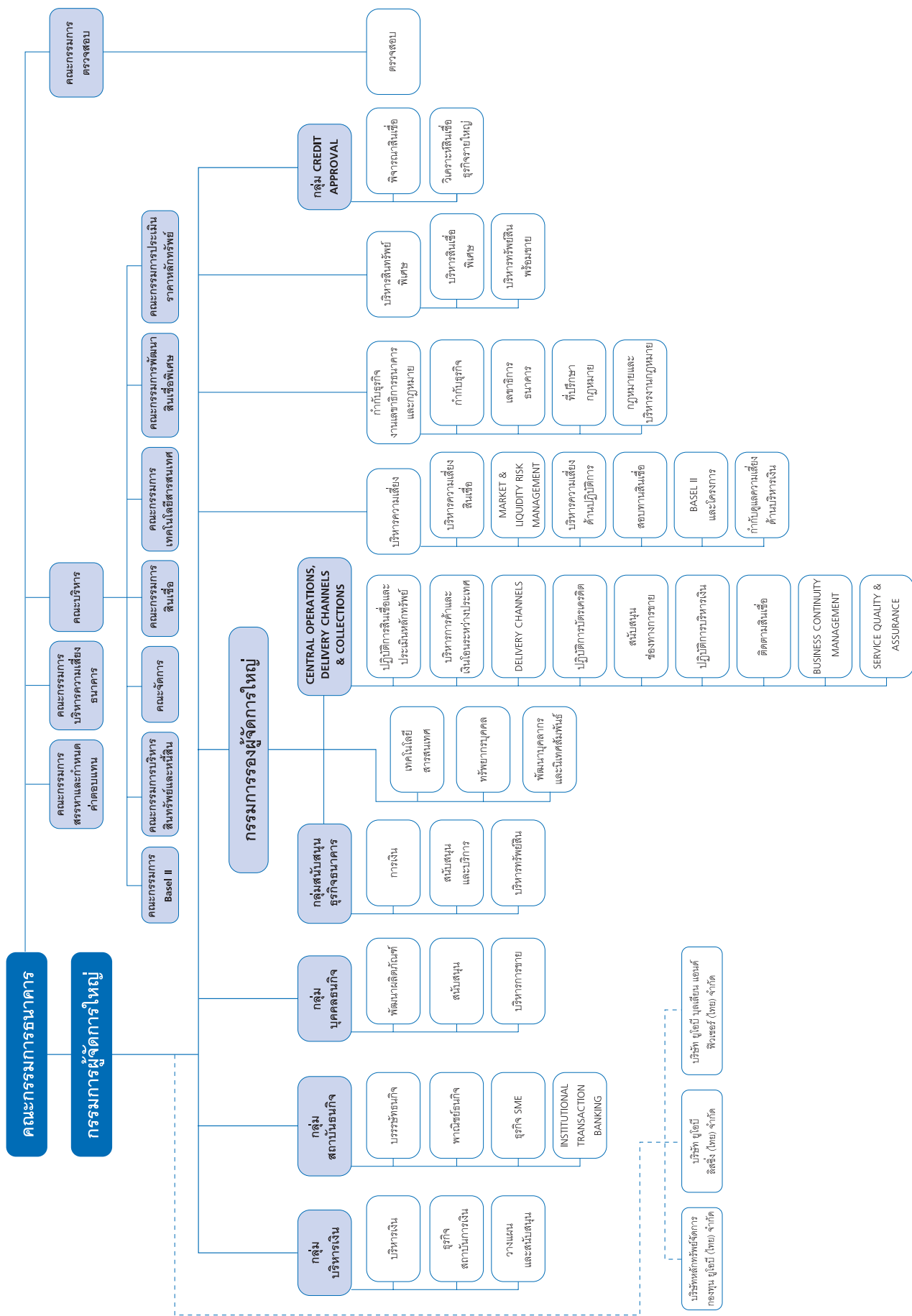
คณะกรรมการธนาคาร

1. นายวี ไชว เยา	ประธานกรรมการ
2. นายวี อี เชียง	รองประธานกรรมการ
3. นายชินวัฒน์ บุณสุข	กรรมการอิสระ
4. นายสีปตระกูล สุนทรธรรม	กรรมการอิสระ
5. ดร.พงษ์ศักดิ์ ชุ่นตระกูล	กรรมการอิสระ
6. นายลี ชิน ยง	กรรมการ
7. นางวี ใจ เข็ง	กรรมการ
8. นายหว่าง คิม ชุง	กรรมการ
9. นายฉ้วน เต็ง สุย	กรรมการ
10. นายลี ซือ เตียง	กรรมการ

ผู้บริหาร

1. นายหว่าง คิม ชุง	กรรมการผู้จัดการใหญ่
2. นายฉ้วน เต็ง สุย	กรรมการรองผู้จัดการใหญ่
3. นายเก๊ะ ชู ฮาน เคนนิส	รองกรรมการผู้จัดการใหญ่ กลุ่มสถาบันธนกิจ
4. นายลี ซือ เตียง	กรรมการรองกรรมการผู้จัดการใหญ่ กลุ่มสนับสนุนธุรกิจธนาคาร
5. นายเงี้ยว สวีกวาน สตีเว่น	รองกรรมการผู้จัดการใหญ่ กลุ่ม Credit Approval
6. นายเขี้ยว ชิน ฮวี เอเดรียน	รองกรรมการผู้จัดการใหญ่ กลุ่ม Central Operations, Delivery Channels & Collections
7. นายธนชัย ธนชัยอารีย์	รองกรรมการผู้จัดการใหญ่ กลุ่มบุคคลธนกิจ
8. นางพัชนี สุวีตานันท์	ผู้ช่วยกรรมการผู้จัดการใหญ่ กลุ่ม Global Markets
9. นายสัณชัย อภิศักดิ์ศิริกุล	ผู้ช่วยกรรมการผู้จัดการใหญ่ กลุ่มงานการเงิน
10. นายสมคิด จิรานันตรัตน์	ผู้ช่วยกรรมการผู้จัดการใหญ่ กลุ่มงานเทคโนโลยีสารสนเทศ
11. นายคู วา ชัน	ผู้ช่วยกรรมการผู้จัดการใหญ่ กลุ่มงานพาณิชย์ธนกิจ
12. นายลิ้ม เค็ง เต็ก	ผู้ช่วยกรรมการผู้จัดการใหญ่ กลุ่มงานทรัพยากรบุคคล
13. นางชีวชิน สิงห์ประสงค์	ผู้ช่วยกรรมการผู้จัดการใหญ่ กลุ่มงานบริหารการขาย
14. นางสาวงามจิตต์ ศิริจินดาเลิศ	ผู้ช่วยกรรมการผู้จัดการใหญ่ กลุ่มงานสนับสนุนกลุ่มบุคคลธนกิจ
15. นางพิมลรัตน์ ตั้งก่อสกุล	ผู้ช่วยกรรมการผู้จัดการใหญ่ กลุ่มงานพัฒนาบุคลากรและนิเทศสัมพันธ์
16. นายพรชัย วิวัฒน์ภัทรกุล	ผู้ช่วยกรรมการผู้จัดการใหญ่ กลุ่มงานกำกับธุรกิจ งานเลขาธิการธนาคาร และกฎหมาย
17. นางรุ่งทิพย์ อังคศิริสรรพ	ผู้อำนวยการอาวุโส กลุ่มงานบริหารความเสี่ยง
18. นางสาววจี ประมวลรัตน์	ผู้อำนวยการอาวุโส กลุ่มงานบริหารสินทรัพย์พิเศษ
19. นางสาวปิยพร รัตน์ประสาทพร	ผู้อำนวยการอาวุโส กลุ่มงานบรรษัทธนกิจ
20. นางศศิธร รัตนกุล	ผู้อำนวยการอาวุโส กลุ่มงานธุรกิจ SME
21. นายเล็ก เรืองเนาวัฒน์	ผู้อำนวยการอาวุโส กลุ่มงานตรวจสอบ
22. นางสาวมนทิรา อุดรภิชาติ	ผู้อำนวยการอาวุโส กลุ่มงานบริหารเงิน

แผนผังองค์กร



รายงานการวิเคราะห์ผลการดำเนินงานปี 2550

ผลการดำเนินงาน

ในปี 2550 ธนาคารมีผลขาดทุนสุทธิตามงบการเงินจำนวน 89 ล้านบาท เปรียบเทียบกับกำไรสุทธิในปีก่อน จำนวน 598 ล้านบาท เนื่องจากธนาคารมีค่าใช้จ่ายในการดำเนินงานและการตั้งสำรองสำหรับเงินให้สินเชื่อที่เพิ่มสูงขึ้น

งบการเงินโดยสรุป

สำหรับปีสิ้นสุด 31 ธันวาคม 2550 และ 2549

งบกำไรขาดทุน			ล้านบาท
	2550 ตรวจสอบแล้ว	2549 ตรวจสอบแล้ว	อัตราเพิ่ม(ลด) ร้อยละ
รายได้ดอกเบี้ยและเงินปันผล-สุทธิ	6,666	6,324	5.4
รายได้ที่มีโชดดอกเบี้ย	2,457	2,375	3.5
รายได้รวม	9,123	8,699	4.9
ค่าใช้จ่ายที่มีโชดดอกเบี้ย	6,831	6,103	11.9
กำไรจากการดำเนินงาน	2,292	2,596	(11.7)
หนี้สูญและหนี้สงสัยจะสูญ	2,343	1,985	18.0
ขาดทุน (กำไร) ก่อนภาษีเงินได้	(51)	611	(108.3)
ภาษีเงินได้	38	13	192.3
ขาดทุน (กำไร) สุทธิ	(89)	598	(114.9)

รายการงบดุลที่สำคัญ			ล้านบาท
	31 ธ.ค. 50 ตรวจสอบแล้ว	31 ธ.ค. 49 ตรวจสอบแล้ว	อัตราเพิ่ม(ลด) ร้อยละ
สินทรัพย์	211,938	189,257	12.0
เงินให้สินเชื่อ	148,341	157,543	(5.8)
สินเชื่อด้วยคุณภาพ	7,798	18,277	(57.3)
เงินฝาก	158,269	149,472	5.9

รายได้ดอกเบี้ย - สุทธิ

ธนาคารมีรายได้ดอกเบี้ย - สุทธิจำนวน 6,666 ล้านบาทในปี 2550 เพิ่มขึ้นจากปีก่อนจำนวน 342 ล้านบาท หรือร้อยละ 5.4 รายได้ดอกเบี้ยเพิ่มขึ้นร้อยละ 13.3 เป็น 11,741 ล้านบาท โดยที่ค่าใช้จ่ายดอกเบี้ยเพิ่มขึ้นร้อยละ 25.7 เป็น 5,074 ล้านบาท เป็นผลมาจากอัตราดอกเบี้ยเงินกู้และเงินฝากถัวเฉลี่ยที่สูงขึ้น ประกอบกับปริมาณเงินฝากและการกู้ยืมระหว่างธนาคารที่เพิ่มขึ้นอย่างมีสาระสำคัญ

รายงานการวิเคราะห์ผลการดำเนินงานปี 2550

รายได้ที่มีโชดอกเบี่ย

รายได้ที่มีโชดอกเบี่ยในปี 2550 มีจำนวน 2,457 ล้านบาท เพิ่มขึ้นจากปีก่อน ร้อยละ 3.5 โดยกำไรจากเงินลงทุนในปี 2550 มีจำนวน 135 ล้านบาท เปรียบเทียบกับขาดทุนจากเงินลงทุนจำนวน 192 ล้านบาทในปีก่อน ทั้งนี้ส่วนใหญ่เป็นกำไรจากการขายตราสารหนี้ภาครัฐซึ่งตลาดมีปริมาณการซื้อขายจำนวนมากในปีนี้ รวมทั้งมีกำไรจากการขายเงินลงทุนในหลักทรัพย์จำนวน 60 ล้านบาท อันเป็นผลมาจากการปรับโครงสร้างหนี้ลูกค้ารายใหญ่รายหนึ่ง รายได้ค่าธรรมเนียมและบริการซึ่งเป็นส่วนประกอบสำคัญของรายได้ที่มีโชดอกเบี่ยเพิ่มขึ้นร้อยละ 6.7 จากปีก่อน เป็น 1,856 ล้านบาท ส่วนใหญ่เป็นค่าธรรมเนียมรับจากการขายกองทุน อย่างไรก็ตามกำไรจากการบริวรดลดลง จำนวน 235 ล้านบาท สาเหตุหลักมาจากต้นทุนการแลกเปลี่ยนเงินตราต่างประเทศของรายการระหว่างธนาคารและตลาดเงินที่เพิ่มสูงขึ้น รายได้จากการเช่าทรัพย์สินลดลงจำนวน 65 ล้านบาท จากการลดลงของสัญญาเช่าดำเนินงานของบริษัทยูโอบี ลิสซิง (ไทย) จำกัด ซึ่งเป็นบริษัทย่อยของธนาคาร

ค่าใช้จ่ายที่มีโชดอกเบี่ย

ธนาคารมีค่าใช้จ่ายที่มีโชดอกเบี่ยในปี 2550 จำนวน 6,831 ล้านบาท เพิ่มขึ้นร้อยละ 11.9 จากปีก่อน ค่าใช้จ่ายเกี่ยวกับพนักงานเพิ่มขึ้นร้อยละ 9.8 ตามฐานเงินเดือนและจำนวนพนักงานถัวเฉลี่ยที่เพิ่มขึ้นเมื่อเทียบกับปีก่อน นอกจากนี้การเพิ่มขึ้นของค่าใช้จ่ายที่มีโชดอกเบี่ยยังเป็นผลมาจากการกันสำรองของทรัพย์สินรอการขายตามนโยบายที่เข้มงวดของธนาคารและต้นทุนจากโครงการ Basel II ที่สูงขึ้น

สำรองเงินให้สินเชื่อ

ธนาคารตั้งสำรองเพื่อหนี้สูญรวมจำนวน 2,343 ล้านบาทในปี 2550 ซึ่งสูงกว่าปี 2549 จำนวน 358 ล้านบาท การเพิ่มขึ้นของสำรองส่วนใหญ่เป็นการสำรองตามเกณฑ์ของธนาคารแห่งประเทศไทยระยะที่ 2 และ 3 และธนาคารปรับปรุงนโยบายการกันสำรองเพื่อให้สอดคล้องกับโครงการ Basel II ของธนาคารในกลุ่มยูโอบี สิงคโปร์ รวมถึงการกันสำรองสำหรับสินเชื่อที่ไม่ก่อให้เกิดรายได้ที่ขายในระหว่างปี นอกจากนี้ธนาคารมีการจัดชั้นลูกค้าบางรายจากหนี้ปกติเป็นหนี้ที่ไม่ก่อให้เกิดรายได้

รายจ่ายเพื่อการลงทุน

ธนาคารมีรายจ่ายเพื่อการลงทุนจำนวน 780 ล้านบาทในปี 2550 เทียบกับ จำนวน 309 ล้านบาทในปี 2549 ทั้งนี้ รายจ่ายปี 2550 ส่วนใหญ่เป็นรายจ่ายสำหรับอุปกรณ์คอมพิวเตอร์และซอฟต์แวร์สำหรับโครงการ Basel II

การจ่ายเงินปันผล

ในปี 2550 ธนาคารไม่มีการประกาศจ่ายเงินปันผล เนื่องจาก ณ สิ้นปี 2550 ธนาคารยังมีขาดทุนสะสมจำนวน 33,910 ล้านบาท (ตามข้อกำหนดในพระราชบัญญัติบริษัทมหาชนจำกัดซึ่งห้ามไม่ให้บริษัทที่มีขาดทุนสะสมประกาศจ่ายเงินปันผล)

สินทรัพย์

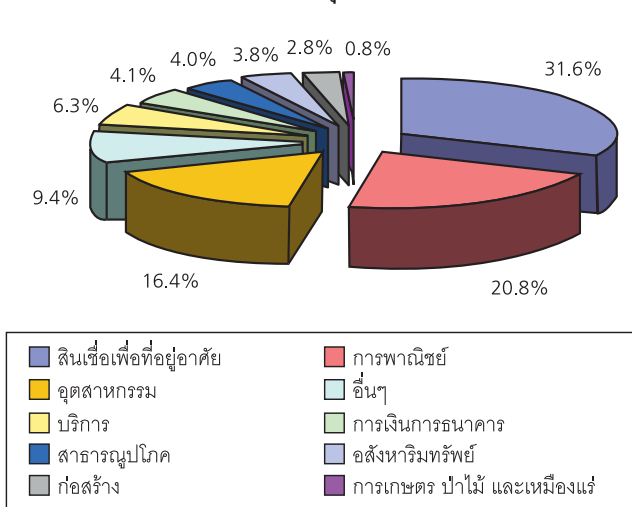
ธนาคารและบริษัทย่อยมีสินทรัพย์รวม ณ วันที่ 31 ธันวาคม 2550 จำนวน 211,938 ล้านบาท เพิ่มขึ้นร้อยละ 12.0 จากวันที่ 31 ธันวาคม 2549 โดยส่วนใหญ่มีสาเหตุจากเพิ่มขึ้นของรายการระหว่างธนาคารและตลาดเงิน (สินทรัพย์) ที่เพิ่มขึ้นร้อยละ 157 จากจำนวน 7,718 ล้านบาท ในปี 2549 เป็นจำนวน 19,811 ล้านบาทเมื่อสิ้นปี 2550 เงินให้สินเชื่อลดลงจำนวน 9,202 ล้านบาทหรือร้อยละ 5.8 เป็นจำนวน 148,341 ล้านบาท อันเนื่องมาจากการขายหนี้ที่ไม่ก่อให้เกิดรายได้จำนวน 10.6 พันล้านบาทในเดือนเมษายน 2550

รายงานการวิเคราะห์ผลการดำเนินงานปี 2550

เงินให้สินเชื่อตามภาคอุตสาหกรรม

	ร้อยละของเงินให้สินเชื่อรวม	
	2550	2549
สินเชื่อเพื่อที่อยู่อาศัย	31.6	29.4
การพาณิชย์	20.8	19.6
อุตสาหกรรม	16.4	19.6
อื่นๆ	9.4	9.2
บริการ	6.3	5.6
การเงินการธนาคาร	4.1	4.4
สาธารณูปโภค	4.0	4.5
อสังหาริมทรัพย์	3.8	3.6
ก่อสร้าง	2.8	2.8
การเกษตร ป่าไม้ และเหมืองแร่	0.8	1.3
รวมเงินให้สินเชื่อ	100.0	100.0

สินเชื่อแยกตามภาคอุตสาหกรรม ปี 2550



เงินให้สินเชื่อเพื่อที่อยู่อาศัยของธนาคารเพิ่มขึ้นจากร้อยละ 29.4 ของเงินให้สินเชื่อรวมเมื่อสิ้นปี 2549 เป็นร้อยละ 31.6 เมื่อสิ้นปี 2550 เนื่องจากธนาคารมีการส่งเสริมการขายที่สามารถแข่งขันกับธนาคารอื่นๆ ได้ สัดส่วนของสินเชื่อเพื่อการพาณิชย์เพิ่มขึ้นจากร้อยละ 19.6 เป็นร้อยละ 20.8 อย่างไรก็ตามสินเชื่อเพื่ออุตสาหกรรมลดลงร้อยละ 3.2 เป็นร้อยละ 16.4 ของเงินให้สินเชื่อรวม

รายงานการวิเคราะห์ผลการดำเนินงานปี 2550

เงินให้สินเชื่อแก่กลุ่มลูกค้า 10 รายใหญ่

	ร้อยละของสินเชื่อรวม	
	2550	2549
สินเชื่อที่ให้แก่มูลค่า 10 รายใหญ่	10.9	8.6
สินเชื่อที่กระจายแก่ลูกค้ารายอื่น	89.1	91.4
รวมเงินให้สินเชื่อ	100.0	100.0

สิ้นปี 2550 เงินให้สินเชื่อแก่กลุ่มลูกค้ารายใหญ่คิดเป็นร้อยละ 10.9 ของเงินให้สินเชื่อรวม เพิ่มขึ้นร้อยละ 2.3 เมื่อเทียบกับร้อยละ 8.6 ณ สิ้นปี 2549

เงินให้สินเชื่อจัดชั้น*

	2550		2549	
	ล้านบาท	ร้อยละ	ล้านบาท	ร้อยละ
สินทรัพย์ปกติ	138,256	93.8	137,998	87.2
สินทรัพย์ที่กล่าวถึงเป็นพิเศษ	1,404	1.0	1,908	1.2
รวมสินเชื่อที่ก่อให้เกิดรายได้	139,660	94.8	139,906	88.4
สินทรัพย์จัดชั้นต่ำกว่ามาตรฐาน	1,324	0.9	1,951	1.2
สินทรัพย์จัดชั้นสงสัย	949	0.6	1,029	0.7
สินทรัพย์จัดชั้นสงสัยจะสูญ	5,525	3.7	15,297	9.7
รวมสินเชื่อด้อยคุณภาพ	7,798	5.2	18,277	11.6
รวมทั้งสิ้น	147,458	100.0	158,183	100.0

หมายเหตุ *รวมรายการระหว่างธนาคารและตลาดเงิน

อัตราส่วนด้านคุณภาพสินทรัพย์

	ร้อยละ	
	2550	2549
สินเชื่อด้อยคุณภาพ/สินเชื่อรวม*	5.2	11.6
สำรองค่าเผื่อหนี้สงสัยจะสูญ/สินเชื่อด้อยคุณภาพ	68.9	65.0
สำรองค่าเผื่อหนี้สงสัยจะสูญ/สินเชื่อรวม	3.6	7.5

หมายเหตุ *รวมรายการระหว่างธนาคารและตลาดเงิน

การจัดการสินเชื่อด้อยคุณภาพ

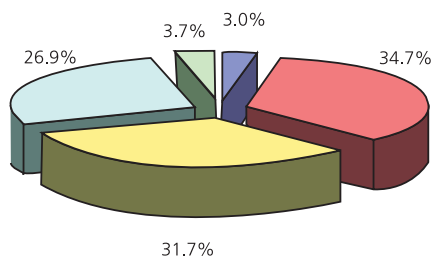
ณ สิ้นปี 2550 ธนาคารมีเงินให้สินเชื่อด้อยคุณภาพจำนวน 7.8 พันล้านบาท หรือร้อยละ 5.2 ของเงินให้สินเชื่อรวมเทียบกับจำนวน 18.3 พันล้านบาท หรือร้อยละ 11.6 ณ สิ้นปี 2549 การลดลงของสินเชื่อด้อยคุณภาพดังกล่าว มีสาเหตุหลักมาจากการที่ธนาคารได้ขายจำนวนส่วนใหญ่ของสินเชื่อด้อยคุณภาพออกไปจำนวน 10.6 พันล้านบาทในเดือนเมษายน 2550

รายงานการวิเคราะห์ผลการดำเนินงานปี 2550

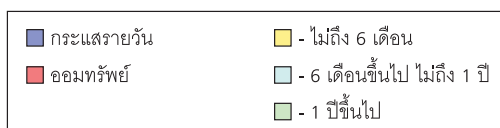
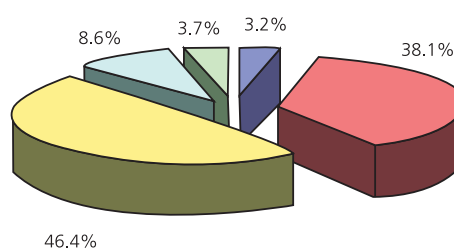
เงินฝาก

	ร้อยละของเงินฝากรวม	
	2550	2549
กระแสรายวัน	3.0	3.2
ออมทรัพย์	34.7	38.1
ประจำ	62.3	58.7
- ไม่ถึง 6 เดือน	31.7	46.4
- 6 เดือนขึ้นไป ไม่ถึง 1 ปี	26.9	8.6
- 1 ปีขึ้นไป	3.7	3.7
รวม	100.0	100.0

โครงสร้างเงินฝากปี 2550



โครงสร้างเงินฝากปี 2549



ณ วันที่ 31 ธันวาคม 2550 ธนาคารและบริษัทย่อยมีเงินฝากทั้งสิ้นรวมจำนวน 158,269 ล้านบาท เพิ่มขึ้นร้อยละ 5.9 จากสิ้นปี 2549 เงินฝากออมทรัพย์คิดเป็นสัดส่วนร้อยละ 34.7 ของเงินฝากรวมโดยเงินฝากประจำมีสัดส่วนร้อยละ 62.3 และส่วนที่เหลือร้อยละ 3.0 เป็นเงินฝากกระแสรายวัน อัตราส่วนเงินให้สินเชื่อต่อเงินฝากของธนาคาร เป็นร้อยละ 93.7 เมื่อสิ้นปี 2550 เทียบกับร้อยละ 105.4 เมื่อสิ้นปี 2549

เงินกองทุน

อัตราส่วนเงินกองทุนต่อสินทรัพย์เสี่ยง

	2550		2549	
	ล้านบาท	ร้อยละ	ล้านบาท	ร้อยละ
เงินกองทุนรวม	23,358	17.68	23,679	17.44
เงินกองทุนชั้นที่ 1	21,833	16.53	22,211	16.36
เงินกองทุนชั้นที่ 2 และอื่นๆ	1,525	1.15	1,468	1.08

รายงานการวิเคราะห์ผลการดำเนินงานปี 2550

ธนาคารมีอัตราส่วนเงินกองทุนรวมต่อสินทรัพย์เสี่ยงที่แข็งแกร่งอยู่ที่ร้อยละ 17.68 เพิ่มขึ้นจากร้อยละ 17.44 ณ สิ้นปี 2549 โดยที่อัตราส่วนเงินกองทุนชั้นที่ 1 ต่อสินทรัพย์เสี่ยงเพิ่มขึ้นเป็นร้อยละ 16.53 ขณะที่กองทุนชั้นที่ 2 อยู่ที่ร้อยละ 1.15 ซึ่งกองทุนรวมต่อสินทรัพย์เสี่ยงและกองทุนชั้นที่ 1 ของธนาคารสูงกว่าเกณฑ์ขั้นต่ำตามข้อกำหนดของธนาคารแห่งประเทศไทย ร้อยละ 8.50 และร้อยละ 4.25 ตามลำดับ

เมื่อวันที่ 30 พฤศจิกายน 2550 ที่ประชุมใหญ่สามัญผู้ถือหุ้นมีมติให้ธนาคารปรับโครงสร้างเงินทุนเพื่อล้างขาดทุนสะสมในอดีต โดยการลดจำนวนหุ้นของผู้ถือหุ้นลงร้อยละ 72.5 ของจำนวนหุ้นทั้งหมดของผู้ถือหุ้นแต่ละรายตามสัดส่วน นอกจากนี้ที่ประชุมยังมีมติอนุมัติแผนการเพิ่มทุนจดทะเบียนจำนวน 2.2 พันล้านบาท เพื่อรองรับแผนการเติบโตของธนาคารในอนาคต ซึ่งแผนปรับโครงสร้างเงินทุนนี้คาดว่าจะดำเนินการแล้วเสร็จปลายเดือนมีนาคม 2551

รายงานของผู้สอบบัญชีรับอนุญาต

เสนอต่อผู้ถือหุ้นของ

ธนาคารยูโอบี จำกัด (มหาชน)

ข้าพเจ้าได้ตรวจสอบงบดุลรวม ณ วันที่ 31 ธันวาคม 2550 และ 2549 งบกำไรขาดทุนรวม งบแสดงการเปลี่ยนแปลงส่วนของผู้ถือหุ้นรวม และงบกระแสเงินสดรวมสำหรับปีสิ้นสุดวันเดียวกันของแต่ละปีของธนาคาร ยูโอบี จำกัด (มหาชน) และบริษัทย่อย และได้ตรวจสอบงบการเงินเฉพาะกิจการของธนาคารยูโอบี จำกัด (มหาชน) ด้วยเช่นกัน ซึ่งผู้บริหารของธนาคารเป็นผู้รับผิดชอบต่อความถูกต้องและครบถ้วนของข้อมูลในงบการเงินเหล่านี้ ส่วนข้าพเจ้าเป็นผู้รับผิดชอบในการแสดงความเห็นต่องบการเงินดังกล่าวจากผลการตรวจสอบของข้าพเจ้า

ข้าพเจ้าได้ปฏิบัติตามตรวจสอบตามมาตรฐานการสอบบัญชีที่รับรองทั่วไป ซึ่งกำหนดให้ข้าพเจ้าต้องวางแผนและปฏิบัติตามเพื่อให้ได้ความเชื่อมั่นอย่างมีเหตุผลว่างบการเงินแสดงข้อมูลที่ขัดต่อข้อเท็จจริง อันเป็นสาระสำคัญหรือไม่ การตรวจสอบรวมถึงการใช้วิธีการทดสอบหลักฐานประกอบรายการทั้งที่เป็นจำนวนเงินและการเปิดเผยข้อมูลในงบการเงิน การประเมินความเหมาะสมของหลักการบัญชีที่กิจการใช้และประมาณการเกี่ยวกับรายการทางการเงินที่เป็นสาระสำคัญ ซึ่งผู้บริหารเป็นผู้จัดทำขึ้น ตลอดจนการประเมินถึงความเหมาะสมของการแสดงรายการที่นำเสนอในงบการเงินโดยรวม ข้าพเจ้าเชื่อว่าการตรวจสอบดังกล่าวให้ข้อสรุปที่เป็นเกณฑ์อย่างเหมาะสมในการแสดงความเห็นของข้าพเจ้า

ข้าพเจ้าเห็นว่า งบการเงินข้างต้นนี้แสดงฐานะการเงิน ณ วันที่ 31 ธันวาคม 2550 และ 2549 ผลการดำเนินงาน และกระแสเงินสดสำหรับปีสิ้นสุดวันเดียวกันของแต่ละปีของธนาคารยูโอบี จำกัด (มหาชน) และบริษัทย่อย และเฉพาะของธนาคารยูโอบี จำกัด (มหาชน) โดยถูกต้องตามที่ควรในสาระสำคัญตามหลักการบัญชีที่รับรองทั่วไป

โดยมิได้เป็นการแสดงความเห็นอย่างมีเงื่อนไขต่องบการเงินข้างต้น ข้าพเจ้าขอให้สังเกตตามที่กล่าวไว้ในหมายเหตุประกอบงบการเงินข้อ 5 เมื่อวันที่ 1 มกราคม 2550 ธนาคารได้เปลี่ยนนโยบายการบัญชีเกี่ยวกับการบันทึกเงินลงทุนในบริษัทย่อย และบริษัทร่วมในงบการเงินเฉพาะกิจการจากวิธีส่วนได้เสียเป็นวิธีราคาทุน โดยธนาคารได้ปรับย้อนหลังงบการเงินเฉพาะกิจการ ณ วันที่ 31 ธันวาคม 2549 และสำหรับปีสิ้นสุดวันเดียวกัน เพื่อสะท้อนถึงการเปลี่ยนแปลงนโยบายการบัญชีดังกล่าว

ข้าพเจ้าเคยให้ข้อสังเกตต่องบการเงินสำหรับปีสิ้นสุดวันที่ 31 ธันวาคม 2549 เกี่ยวกับการบันทึกค่าเผื่อนี้สงสัยจะสูญ ซึ่งในเดือนธันวาคม 2549 ธนาคารแห่งประเทศไทยได้เปลี่ยนหลักเกณฑ์ในการกันเงินสำรองของลูกหนี้ที่ไม่ก่อให้เกิดรายได้ โดยมีผลบังคับเป็นสามระยะในปี 2549 และ 2550 ทั้งนี้ธนาคารได้กันสำรองสำหรับลูกหนี้ที่เข้าเงื่อนไขที่จะต้องกันสำรองสำหรับปี 2549 เรียบร้อยแล้ว และธนาคารจะต้องกันสำรองเพิ่มเติมในปี 2550 ตามหลักเกณฑ์ดังกล่าวอีก แต่ยังไม่สามารถสรุปจำนวนได้ในขณะนั้นตามรายละเอียดในรายงานดังกล่าว

รัตนา จาละ

ผู้สอบบัญชีรับอนุญาต เลขทะเบียน 3734

บริษัท สำนักงาน เอ็นส์ที แอนด์ ยัง จำกัด

กรุงเทพฯ : 5 มีนาคม 2551

งบดุล

ณ วันที่ 31 ธันวาคม 2550 และ 2549

(หน่วย : บาท)

หมายเหตุ	งบการเงินรวม		งบการเงินเฉพาะกิจการ		
	2550	2549	2550	2549	
		(ปรับปรุงใหม่)		(ปรับปรุงใหม่)	
สินทรัพย์					
เงินสด	7	2,954,057,735	3,864,803,062	2,954,015,730	3,864,644,169
รายการระหว่างธนาคารและตลาดเงิน	8				
ในประเทศ					
มีดอกเบี้ย		2,297,818,660	2,066,166,983	2,285,214,398	2,013,947,880
ไม่มีดอกเบี้ย		1,330,904,777	1,486,477,824	1,328,584,233	1,486,425,545
ต่างประเทศ					
มีดอกเบี้ย		14,134,195,858	3,238,637,002	14,134,195,858	3,238,637,002
ไม่มีดอกเบี้ย		2,048,218,441	926,320,898	2,048,218,441	926,320,898
รวมรายการระหว่างธนาคาร					
และตลาดเงิน-สุทธิ		19,811,137,736	7,717,602,707	19,796,212,930	7,665,331,325
หลักทรัพย์ซื้อโดยมีสัญญาขายคืน	9	1,200,000,000	1,590,000,000	1,200,000,000	1,590,000,000
เงินลงทุน	10				
เงินลงทุนชั่วคราว-สุทธิ		17,026,515,488	3,193,272,889	17,025,328,937	3,192,022,689
เงินลงทุนระยะยาว-สุทธิ		8,882,630,120	7,014,861,536	8,875,737,296	7,006,160,329
เงินลงทุนในบริษัทย่อยและ					
บริษัทร่วม-สุทธิ	10.6	197,592,395	104,886,657	781,373,158	762,623,158
รวมเงินลงทุน-สุทธิ		26,106,738,003	10,313,021,082	26,682,439,391	10,960,806,176
เงินให้สินเชื่อและดอกเบี้ยค้างรับ	11				
เงินให้สินเชื่อ		148,341,242,517	157,542,554,843	147,458,491,118	156,678,852,869
ดอกเบี้ยค้างรับ		461,385,345	1,039,993,631	469,516,775	1,047,126,287
รวมเงินให้สินเชื่อและดอกเบี้ยค้างรับ		148,802,627,862	158,582,548,474	147,928,007,893	157,725,979,156
หัก : ค่าเผื่อน้ำสงสัยจะสูญ	12	(5,374,708,788)	(11,841,552,248)	(5,184,856,284)	(11,704,495,187)
หัก : ค่าเผื่อการรับมูลค่าจาก					
การปรับโครงสร้างหนี้	13	(695,808)	(30,388,805)	(695,808)	(30,388,805)
เงินให้สินเชื่อและดอกเบี้ยค้างรับ-สุทธิ		143,427,223,266	146,710,607,421	142,742,455,801	145,991,095,164

หมายเหตุประกอบงบการเงินเป็นส่วนหนึ่งของงบการเงินนี้

งบดุล (ต่อ)

ณ วันที่ 31 ธันวาคม 2550 และ 2549

หมายเหตุ	งบการเงินรวม		งบการเงินเฉพาะกิจการ		
	2550	2549	2550	2549	
		(ปรับปรุงใหม่)		(ปรับปรุงใหม่)	
สินทรัพย์ (ต่อ)					
ทรัพย์สินรอการขาย-สุทธิ	14	10,827,358,852	12,097,415,475	10,827,358,851	12,097,415,473
ภาระของลูกค้าจากการรับรอง		161,763,991	111,086,566	161,763,991	111,086,566
ที่ดิน อาคาร และอุปกรณ์-สุทธิ	15	4,031,990,808	3,995,461,038	3,968,328,137	3,849,719,588
กำไรที่ยังไม่เกิดขึ้นจากอนุพันธ์					
ทางการเงิน		1,243,610,138	1,060,376,501	1,243,610,138	1,060,376,501
สินทรัพย์ไม่มีตัวตน-สุทธิ	16	947,013,082	787,530,078	941,262,986	781,781,480
สินทรัพย์อื่น-สุทธิ	17	1,227,125,364	1,009,196,385	1,122,079,549	942,193,510
รวมสินทรัพย์		211,938,018,975	189,257,100,315	211,639,527,504	188,914,449,952

หมายเหตุประกอบงบการเงินเป็นส่วนหนึ่งของงบการเงินนี้

งบดุล (ต่อ)

ณ วันที่ 31 ธันวาคม 2550 และ 2549

		งบการเงินรวม		งบการเงินเฉพาะกิจการ	
หมายเหตุ	2550	2549	2550	2549	
		(ปรับปรุงใหม่)		(ปรับปรุงใหม่)	
หนี้สินและส่วนของผู้ถือหุ้น					
เงินฝาก	19				
เงินฝากที่เป็นเงินบาท		157,121,739,494	148,161,633,219	157,226,676,157	148,329,449,000
เงินฝากที่เป็นเงินตราต่างประเทศ		1,147,444,549	1,310,393,140	1,147,444,549	1,310,393,140
รวมเงินฝาก		158,269,184,043	149,472,026,359	158,374,120,706	149,639,842,140
รายการระหว่างธนาคารและตลาดเงิน	20				
ในประเทศ					
มีดอกเบี่ย		8,682,290,424	5,497,424,370	8,951,156,407	5,456,629,108
ไม่มีดอกเบี่ย		437,484,682	327,209,028	437,489,682	327,214,028
ต่างประเทศ					
มีดอกเบี่ย		3,129,972	3,051,103	3,129,972	3,051,103
ไม่มีดอกเบี่ย		507,474,110	726,373,272	507,474,110	726,373,272
รวมรายการระหว่างธนาคารและตลาดเงิน		9,630,379,188	6,554,057,773	9,899,250,171	6,513,267,511
หนี้สินจ่ายคืนเมื่อทวงถาม		2,546,598,312	1,816,596,138	2,546,598,312	1,816,596,138
เงินกู้ยืม	21				
เงินกู้ยืมระยะสั้น		11,904,377,396	1,996,797,683	11,904,377,396	2,046,797,683
เงินกู้ยืมระยะยาว		39,927,533	15,170,000	39,927,533	15,170,000
รวมเงินกู้ยืม		11,944,304,929	2,011,967,683	11,944,304,929	2,061,967,683
ภาระของธนาคารจากการรับรอง		161,763,991	111,086,566	161,763,991	111,086,566
ดอกเบี่ยค้างจ่าย		1,299,517,145	717,944,634	1,301,572,898	718,180,635
ค่าใช้จ่ายค้างจ่าย		1,568,230,366	1,442,225,948	1,491,284,793	1,385,767,406
ขาดทุนที่ยังไม่เกิดขึ้นจากอนุพันธ์					
ทางการเงิน		797,204,090	873,188,456	797,204,090	873,188,456
หนี้สินอื่น	22	1,342,875,853	1,978,391,166	1,239,477,000	1,909,426,236
รวมหนี้สิน		187,560,057,917	164,977,484,723	187,755,576,890	165,029,322,771

หมายเหตุประกอบงบการเงินเป็นส่วนหนึ่งของงบการเงินนี้

งบดุล (ต่อ)

ณ วันที่ 31 ธันวาคม 2550 และ 2549

(หน่วย : บาท)

หมายเหตุ	งบการเงินรวม		งบการเงินเฉพาะกิจการ	
	2550	2549	2550	2549
		(ปรับปรุงใหม่)		(ปรับปรุงใหม่)
ส่วนของผู้ถือหุ้น				
ทุนเรือนหุ้น	23			
ทุนจดทะเบียน				
หุ้นสามัญ 8,217,062,166 หุ้น				
มูลค่าหุ้นละ 10 บาท	82,170,621,660	82,170,621,660	82,170,621,660	82,170,621,660
ทุนที่ออกจำหน่าย และชำระเต็มมูลค่าแล้ว				
หุ้นสามัญ 8,217,062,166 หุ้น				
มูลค่าหุ้นละ 10 บาท	82,170,621,660	82,170,621,660	82,170,621,660	82,170,621,660
ส่วนต่ำกว่ามูลค่าหุ้น	(25,661,349,235)	(25,661,349,235)	(25,661,349,235)	(25,661,349,235)
ส่วนเกินทุนจากการตีราคาสินทรัพย์ถาวร	1,060,402,698	1,056,108,003	1,060,402,698	1,056,108,003
ส่วนเกินทุนจากการเปลี่ยนแปลง				
มูลค่าเงินลงทุน	10.3	251,975,386	96,007,816	242,305,359
กำไร (ขาดทุน) สะสม				
จัดสรรแล้ว				
สำรองตามกฎหมาย	24	367,591,201	367,591,201	367,591,201
สำรองอื่นๆ	25	72,000,000	72,000,000	72,000,000
ยังไม่ได้จัดสรร (ขาดทุน)		(33,910,602,074)	(33,845,763,070)	(34,367,621,069)
รวมส่วนของผู้ถือหุ้นของธนาคาร		24,350,639,636	24,255,216,375	23,883,950,614
ส่วนของผู้ถือหุ้นส่วนน้อย		27,321,422	24,399,217	-
รวมส่วนของผู้ถือหุ้น		24,377,961,058	24,279,615,592	23,883,950,614
รวมหนี้สินและส่วนของผู้ถือหุ้น		211,938,018,975	189,257,100,315	211,639,527,504

หมายเหตุประกอบงบการเงินเป็นส่วนหนึ่งของงบการเงินนี้

งบดุล (ต่อ)


ณ วันที่ 31 ธันวาคม 2550 และ 2549

(หน่วย : บาท)

หมายเหตุ	งบการเงินรวม		งบการเงินเฉพาะกิจการ	
	2550	2549	2550	2549
		(ปรับปรุงใหม่)		(ปรับปรุงใหม่)
รายการนอกงบดุล - ภาระผูกพันทั้งสิ้น 29.1				
การรับอวัลด์เงินและการค้าประกัน				
การกู้ยืมเงิน	962,428,681	1,052,238,507	962,428,681	1,052,238,507
ภาระตามตั๋วแลกเงินค่าสินค้าเข้าที่ยังไม่ครบกำหนด	1,368,606,270	1,158,858,246	1,368,606,270	1,158,858,246
เล็ดเตอร์ออฟเครดิต	3,732,541,640	2,134,030,581	3,732,541,640	2,134,030,581
ภาระผูกพันอื่น	192,779,867,660	125,208,312,836	192,779,867,660	125,208,312,836



(คิม ซุง ฮว็อง)
กรรมการผู้จัดการใหญ่




(ลี ซ็อง เตียง)
กรรมการรองกรรมการผู้จัดการใหญ่

หมายเหตุประกอบงบการเงินเป็นส่วนหนึ่งของงบการเงินนี้

งบกำไรขาดทุน

สำหรับปีสิ้นสุดวันที่ 31 ธันวาคม 2550 และ 2549

(หน่วย : บาท)

หมายเหตุ	งบการเงินรวม		งบการเงินเฉพาะกิจการ	
	2550	2549	2550	2549
		(ปรับปรุงใหม่)		(ปรับปรุงใหม่)
รายได้ดอกเบี้ยและเงินปันผล				
เงินให้สินเชื่อ	9,266,905,246	9,245,218,179	9,341,968,553	9,316,911,119
รายการระหว่างธนาคารและตลาดเงิน	1,530,210,910	419,477,489	1,529,394,346	416,745,156
การให้เช่าซื้อและสัญญาเช่าการเงิน	192,095,593	177,965,600	-	-
เงินลงทุน	751,500,209	518,847,582	758,513,729	529,499,512
รวมรายได้ดอกเบี้ยและเงินปันผล	11,740,711,958	10,361,508,850	11,629,876,628	10,263,155,787
ค่าใช้จ่ายดอกเบี้ย				
เงินฝาก	4,804,456,434	3,639,412,969	4,807,321,929	3,641,071,753
รายการระหว่างธนาคารและตลาดเงิน	196,925,974	307,824,683	198,739,403	310,685,436
เงินกู้ยืมระยะสั้น	72,841,995	58,164,792	73,222,132	57,454,142
เงินกู้ยืมระยะยาว	-	32,410,959	-	32,410,959
รวมค่าใช้จ่ายดอกเบี้ย	5,074,224,403	4,037,813,403	5,079,283,464	4,041,622,290
รายได้ดอกเบี้ยและเงินปันผล-สุทธิ	6,666,487,555	6,323,695,447	6,550,593,164	6,221,533,497
หนี้สูญและหนี้สงสัยจะสูญ	(2,343,359,857)	(1,985,212,188)	(2,282,374,827)	(1,980,834,478)
รายได้ดอกเบี้ยและเงินปันผล-สุทธิ				
หลังหักหนี้สูญและหนี้สงสัยจะสูญ	4,323,127,698	4,338,483,259	4,268,218,337	4,240,699,019
รายได้ที่มีใช้ดอกเบี้ย				
กำไร (ขาดทุน) จากเงินลงทุน	27 134,963,895	(192,225,302)	132,713,895	(192,275,902)
ส่วนแบ่ง (ขาดทุน) กำไรจากเงินลงทุน				
ในบริษัทร่วมตามวิธีส่วนได้เสีย	(12,590,624)	9,949,475	-	-
ค่าธรรมเนียมและบริการ				
การรับรอง รับอาวัล และค้ำประกัน	10,289,200	11,848,914	10,289,200	11,848,914
อื่นๆ	1,845,215,572	1,727,345,305	1,556,253,002	1,579,553,541
กำไรจากการปริวรรต	189,897,684	425,113,272	189,897,700	425,113,272
รายได้ค่าเช่า	165,436,562	230,210,560	99,429,932	102,825,951
รายได้อื่น	123,573,141	162,404,798	49,090,428	86,810,656
รวมรายได้ที่มีใช้ดอกเบี้ย	2,456,785,430	2,374,647,022	2,037,674,157	2,013,876,432

หมายเหตุประกอบงบการเงินเป็นส่วนหนึ่งของงบการเงินนี้

งบกำไรขาดทุน (ต่อ)

สำหรับปีสิ้นสุดวันที่ 31 ธันวาคม 2550 และ 2549

		(หน่วย : บาท)			
		งบการเงินรวม		งบการเงินเฉพาะกิจการ	
หมายเหตุ	2550	2549	2550	2549	
		(ปรับปรุงใหม่)		(ปรับปรุงใหม่)	
ค่าใช้จ่ายที่มีค่าใช้จ่าย					
ค่าใช้จ่ายเกี่ยวกับพนักงาน	2,679,885,831	2,441,596,845	2,533,993,156	2,321,698,602	
ค่าใช้จ่ายเกี่ยวกับอาคารสถานที่ และอุปกรณ์	1,178,586,576	1,086,029,694	1,094,957,323	937,161,490	
ค่าภาษีอากร	434,123,002	452,267,776	432,858,220	450,906,084	
ค่าธรรมเนียมและบริการ	715,083,089	691,947,792	652,236,395	678,089,365	
ค่าตอบแทนกรรมการ	8,625,000	10,100,000	8,460,000	8,775,000	
เงินจ่ายเข้ากองทุนเพื่อการฟื้นฟูและ พัฒนาระบบสถาบันการเงิน	651,490,072	613,537,598	651,490,073	613,537,598	
ขาดทุน (กำไร) จากทรัพย์สินรอการขาย	252,478,510	(91,821,581)	252,545,398	(90,038,704)	
ค่าใช้จ่ายอื่น	913,774,257	898,298,930	860,513,165	852,120,602	
รวมค่าใช้จ่ายที่มีค่าใช้จ่าย	6,834,046,337	6,101,957,054	6,487,053,730	5,772,250,037	
(ขาดทุน) กำไรก่อนภาษีเงินได้และ					
ส่วนของผู้ถือหุ้นส่วนน้อย	(54,133,209)	611,173,227	(181,161,236)	482,325,414	
ภาษีเงินได้	37,842,695	13,456,145	-	-	
(ขาดทุน) กำไรก่อนส่วนของ					
ผู้ถือหุ้นส่วนน้อย	(91,975,904)	597,717,082	(181,161,236)	482,325,414	
ขาดทุนสุทธิในส่วนของผู้ถือหุ้นส่วนน้อย					
ของบริษัทย่อย	3,327,795	486,649	-	-	
(ขาดทุน) กำไรสุทธิสำหรับปี	(88,648,109)	598,203,731	(181,161,236)	482,325,414	
(ขาดทุน) กำไรต่อหุ้นขั้นพื้นฐาน					
(ขาดทุน) กำไรสุทธิ	(0.01)	0.07	(0.02)	0.06	

หมายเหตุประกอบงบการเงินเป็นส่วนหนึ่งของงบการเงินนี้

งบแสดงการเปลี่ยนแปลงในส่วนของผู้ถือหุ้น

สำหรับปีสิ้นสุดวันที่ 31 ธันวาคม 2550 และ 2549

(หน่วย : บาท)

	งบการเงินรวม							ส่วนของผู้ถือหุ้นส่วนน้อย	รวม
	ทุนที่ออกและชำระแล้ว	ส่วนต่ำกว่ามูลค่าหุ้น	ส่วนเกินทุนจากการตีราคา	ส่วนเกินทุนจากการเปลี่ยนแปลงมูลค่าเงินลงทุน	กำไร (ขาดทุน) สะสม	ส่วนของผู้ถือหุ้นส่วนน้อย	ส่วนของผู้ถือหุ้นส่วนน้อย		
ยอดคงเหลือ ณ วันที่ 1 มกราคม 2549 ตามที่รายงานไว้เดิม	82,170,621,660	(25,661,349,235)	740,810,478	132,139,592	439,591,201	(34,420,038,394)	6,136,040	23,407,911,342	
ผลสะสมจากการเปลี่ยนแปลงนโยบายการบัญชีของ บริษัทร่วม (หมายเหตุ 5)	-	-	-	1,520,143	-	(28,210,700)	-	(26,690,557)	
ยอดคงเหลือ ณ วันที่ 1 มกราคม 2549 หลังการปรับปรุง	82,170,621,660	(25,661,349,235)	740,810,478	133,659,735	439,591,201	(34,448,249,094)	6,136,040	23,381,220,785	
ส่วนเกินทุนจากการตีราคาสินทรัพย์เพิ่มขึ้น	-	-	319,579,818	-	-	-	-	319,579,818	
ตัดจำหน่ายส่วนเกินทุนจากการตีราคาสินทรัพย์ถาวร	-	-	(4,282,293)	-	-	4,282,293	-	-	
ส่วนเกินทุนจากการเปลี่ยนแปลงมูลค่าเงินลงทุนลดลง	-	-	-	(37,651,919)	-	-	-	(37,651,919)	
กำไร (ขาดทุน) ที่ยังไม่รับรู้เนืองกับกำไรขาดทุน	82,170,621,660	(25,661,349,235)	1,056,108,003	96,007,816	439,591,201	(34,443,966,801)	6,136,040	23,663,148,684	
ส่วนของผู้ถือหุ้นส่วนน้อย	-	-	-	-	-	-	18,749,826	18,749,826	
กำไรสุทธิสำหรับปี (ปรับปรุงใหม่)	-	-	-	-	-	598,203,731	(486,649)	597,717,082	
ยอดคงเหลือ ณ วันที่ 31 ธันวาคม 2549	82,170,621,660	(25,661,349,235)	1,056,108,003	96,007,816	439,591,201	(33,845,763,070)	24,399,217	24,279,615,592	
ยอดคงเหลือ ณ วันที่ 1 มกราคม 2550 ตามที่รายงานไว้เดิม	82,170,621,660	(25,661,349,235)	1,056,108,003	93,744,071	439,591,201	(33,814,579,517)	24,399,217	24,308,535,400	
ผลสะสมจากการเปลี่ยนแปลงนโยบายการบัญชีของบริษัทร่วม (หมายเหตุ 5)	-	-	-	2,263,745	-	(31,183,553)	-	(28,919,808)	
ยอดคงเหลือ ณ วันที่ 1 มกราคม 2550 หลังการปรับปรุง	82,170,621,660	(25,661,349,235)	1,056,108,003	96,007,816	439,591,201	(33,845,763,070)	24,399,217	24,279,615,592	
ส่วนเกินทุนจากการตีราคาสินทรัพย์เพิ่มขึ้น	-	-	28,103,800	-	-	-	-	28,103,800	
ตัดจำหน่ายส่วนเกินทุนจากการตีราคาสินทรัพย์ถาวร	-	-	(23,809,105)	-	-	23,809,105	-	-	
ส่วนเกินทุนจากการเปลี่ยนแปลงมูลค่าเงินลงทุนเพิ่มขึ้น	-	-	-	155,967,570	-	-	-	155,967,570	
กำไร (ขาดทุน) ที่ยังไม่รับรู้เนืองกับกำไรขาดทุน	82,170,621,660	(25,661,349,235)	1,060,402,698	251,975,386	439,591,201	(33,821,953,965)	24,399,217	24,463,686,962	
ส่วนของผู้ถือหุ้นส่วนน้อย	-	-	-	-	-	-	6,250,000	6,250,000	
ขาดทุนสุทธิสำหรับปี	-	-	-	-	-	(88,648,109)	(3,327,795)	(91,975,904)	
ยอดคงเหลือ ณ วันที่ 31 ธันวาคม 2550	82,170,621,660	(25,661,349,235)	1,060,402,698	251,975,386	439,591,201	(33,910,602,074)	27,321,422	24,377,961,058	

หมายเหตุประกอบงบการเงินเป็นส่วนหนึ่งของงบการเงินนี้

งบแสดงการเปลี่ยนแปลงในส่วนของผู้อถือหุ้น

สำหรับปีสิ้นสุดวันที่ 31 ธันวาคม 2550 และ 2549

(หน่วย : บาท)

	งบการเงินเฉพาะกิจการ							รวม
	ทุนที่ออก และชำระแล้ว	ส่วนต่ำกว่า มูลค่าหุ้น	ส่วนเกินทุน		ส่วนเกินทุนจาก		กำไร (ขาดทุน) สะสม	
			จากการตีราคา สินทรัพย์ถาวร	การเปลี่ยนแปลง มูลค่าเงินลงทุน	จัดสรรแล้ว	ยังไม่จัดสรร		
ยอดคงเหลือ ณ วันที่ 1 มกราคม 2549 ตามที่รายงานไว้เดิม ผลสะสมจากการเปลี่ยนแปลงนโยบายการบัญชีที่เกี่ยวข้องกับ การบันทึกเงินลงทุนในบริษัทย่อยและร่วม (หมายเหตุ 5)	82,170,621,660	(25,661,349,235)	740,810,478	132,139,592	439,591,201	(34,420,038,394)	23,401,775,302	
ยอดคงเหลือ ณ วันที่ 1 มกราคม 2549 หลังการปรับปรุง ส่วนเกินทุนจากการตีราคาสินทรัพย์เพิ่มขึ้น ตัดจำหน่ายส่วนเกินทุนจากการตีราคาสินทรัพย์ถาวร ส่วนเกินทุนจากการเปลี่ยนแปลงมูลค่าเงินลงทุนลดลง กำไร (ขาดทุน) ที่ยังไม่รับรู้เนื่องมาจากขาดทุน กำไรสุทธิสำหรับปี (ปรับปรุงใหม่)	82,170,621,660	(25,661,349,235)	740,810,478	135,533,604	439,591,201	(34,696,876,645)	23,128,331,063	
	-	-	319,579,818	-	-	-	319,579,818	
	-	-	(4,282,293)	-	-	4,282,293	-	
	-	-	-	(45,109,114)	-	-	(45,109,114)	
	82,170,621,660	(25,661,349,235)	1,056,108,003	90,424,490	439,591,201	(34,692,594,352)	23,402,801,767	
ยอดคงเหลือ ณ วันที่ 31 ธันวาคม 2549	82,170,621,660	(25,661,349,235)	1,056,108,003	90,424,490	439,591,201	(34,210,268,938)	23,885,127,181	
ยอดคงเหลือ ณ วันที่ 1 มกราคม 2550 ตามที่รายงานไว้เดิม ผลสะสมจากการเปลี่ยนแปลงนโยบายการบัญชีเกี่ยวกับ การบันทึกเงินลงทุนในบริษัทย่อยและร่วม (หมายเหตุ 5)	82,170,621,660	(25,661,349,235)	1,056,108,003	93,744,071	439,591,201	(33,814,579,517)	24,284,136,183	
ยอดคงเหลือ ณ วันที่ 1 มกราคม 2550 หลังการปรับปรุง ส่วนเกินทุนจากการตีราคาสินทรัพย์เพิ่มขึ้น ตัดจำหน่ายส่วนเกินทุนจากการตีราคาสินทรัพย์ถาวร ส่วนเกินทุนจากการเปลี่ยนแปลงมูลค่าเงินลงทุนเพิ่มขึ้น กำไร (ขาดทุน) ที่ยังไม่รับรู้เนื่องมาจากขาดทุน ขาดทุนสุทธิสำหรับปี	82,170,621,660	(25,661,349,235)	1,056,108,003	90,424,490	439,591,201	(34,210,268,938)	23,885,127,181	
	-	-	-	-	-	-	-	
	-	-	28,103,800	-	-	-	28,103,800	
	-	-	(23,809,105)	-	-	23,809,105	-	
	-	-	-	151,880,869	-	-	151,880,869	
	82,170,621,660	(25,661,349,235)	1,060,402,698	242,305,359	439,591,201	(34,186,459,833)	24,065,111,850	
ยอดคงเหลือ ณ วันที่ 31 ธันวาคม 2550	82,170,621,660	(25,661,349,235)	1,060,402,698	242,305,359	439,591,201	(34,367,621,069)	23,883,950,614	

งบกระแสเงินสด

สำหรับปีสิ้นสุดวันที่ 31 ธันวาคม 2550 และ 2549

(หน่วย : บาท)

	งบการเงินรวม		งบการเงินเฉพาะกิจการ	
	2550	2549	2550	2549
		(ปรับปรุงใหม่)		(ปรับปรุงใหม่)
กระแสเงินสดจากกิจกรรมดำเนินงาน				
กำไร (ขาดทุน) สุทธิสำหรับปี	(88,648,109)	598,203,731	(181,161,236)	482,325,414
รายการปรับกระทบกำไร (ขาดทุน) สุทธิ				
เป็นเงินสดรับ (จ่าย) จากกิจกรรมดำเนินงาน				
ขาดทุนส่วนของผู้ถือหุ้นส่วนน้อยของบริษัทย่อย	(3,327,795)	(486,649)	-	-
ส่วนแบ่ง (กำไร) ขาดทุนจากเงินลงทุน				
ในบริษัทร่วมตามวิธีส่วนได้เสีย	12,590,624	(9,949,475)	-	-
ค่าเสื่อมราคา	431,152,113	453,394,342	365,570,022	327,130,256
รายการตัดบัญชีและขาดทุนจาก				
การตัดจำหน่ายสินทรัพย์	117,242,595	105,673,705	116,758,232	105,689,524
ค่าความนิยมตัดจำหน่าย	1,654,767	1,654,767	-	-
ขาดทุนจากการปรับมูลค่าเงินลงทุน	7,726,160	2,838,353	7,726,160	2,838,353
ขาดทุนจากการด้อยค่าของเงินลงทุน	1,367,101	274,915,359	16,367,101	274,915,359
หนี้สูญและหนี้สงสัยจะสูญ				
- เงินให้สินเชื่อและดอกเบี้ยค้างรับ	2,769,873,586	2,459,583,411	2,707,873,585	2,456,363,411
ขาดทุนจากการด้อยค่าของสินทรัพย์อื่น (โอนกลับ)	14,520,296	(75,371,791)	14,520,296	(75,371,791)
รายได้ดอกเบี้ยรับจากการตัดบัญชีค่าเผื่อ				
การปรับมูลค่าจากการปรับโครงสร้างหนี้	(811,304)	(3,156,936)	(811,304)	(3,156,936)
ขาดทุนจากการด้อยค่าของทรัพย์สินรอการขาย	300,000,000	208,281,745	300,000,000	209,674,864
กำไรจากการจำหน่ายเงินลงทุน	(26,563,410)	(47,349,823)	(39,313,410)	(47,299,223)
กำไรจากการจำหน่ายสินทรัพย์ถาวร	(75,259,823)	(76,614,620)	(9,217,584)	(17,256,848)
กำไรจากการแปลงค่าเงินตราต่างประเทศ	(489,947,202)	(220,655,469)	(489,947,202)	(220,655,469)
ตัดจำหน่ายส่วนเกิน (ส่วนต่ำ)				
มูลค่าเงินลงทุนระยะยาว-สุทธิ	280,345	(3,795,415)	280,345	(3,725,827)
ตัดจำหน่ายดอกเบี้ยจ่ายล่วงหน้า	20,750,170	7,569,010	20,750,170	7,569,010
รายได้ดอกเบี้ยและเงินปันผลค้างรับ เพิ่มขึ้น	(44,664,949)	(102,347,017)	(45,663,722)	(103,415,410)
รายได้ค้างรับอื่น ลดลง (เพิ่มขึ้น)	67,567,226	(9,935,915)	67,300,487	(17,827,962)
ดอกเบี้ยค้างจ่ายเพิ่มขึ้น	581,573,653	390,008,325	583,393,405	390,124,354
ค่าใช้จ่ายค้างจ่ายอื่นเพิ่มขึ้น	126,004,418	21,428,895	105,517,387	33,982,110
กำไรสุทธิจากการดำเนินงานก่อนการเปลี่ยนแปลง				
ในสินทรัพย์และหนี้สินดำเนินงาน	3,723,080,462	3,973,888,533	3,539,942,732	3,801,903,189

หมายเหตุประกอบงบการเงินเป็นส่วนหนึ่งของงบการเงินนี้

งบกระแสเงินสด (ต่อ)

สำหรับปีสิ้นสุดวันที่ 31 ธันวาคม 2550 และ 2549

(หน่วย : บาท)

	งบการเงินรวม		งบการเงินเฉพาะกิจการ	
	2550	2549	2550	2549
		(ปรับปรุงใหม่)		(ปรับปรุงใหม่)
สินทรัพย์ดำเนินงาน (เพิ่มขึ้น) ลดลง				
รายการระหว่างธนาคารและตลาดเงิน	(12,143,449,034)	4,451,695,545	(12,180,528,871)	4,436,589,629
หลักทรัพย์ซื้อโดยมีสัญญาขายคืน	390,000,000	(590,000,000)	390,000,000	(590,000,000)
เงินลงทุนในหลักทรัพย์เพื่อค้า	(12,219,256,182)	(1,930,019,982)	(12,219,256,182)	(1,930,019,982)
เงินให้สินเชื่อ	(180,296,729)	7,671,753	(130,129,555)	199,390,265
ทรัพย์สินรอการขาย	1,430,345,747	1,209,761,940	1,408,432,554	1,203,539,116
สินทรัพย์อื่น	404,468,221	398,042,880	442,511,161	383,902,731
หนี้สินดำเนินงานเพิ่มขึ้น (ลดลง)				
เงินฝาก	8,672,838,920	(3,260,353,603)	8,720,034,191	(3,119,346,107)
รายการระหว่างธนาคารและตลาดเงิน	3,077,246,429	(2,950,436,330)	3,386,907,674	(10,596,446,055)
หนี้สินจ่ายคืนเมื่อทวงถาม	730,633,718	(392,504,150)	730,633,718	(392,504,150)
หลักทรัพย์ขายโดยมีสัญญาซื้อคืน	-	(100,000,000)	-	(100,000,000)
เงินกู้ยืมระยะสั้น	9,907,579,713	(1,106,412,317)	9,857,579,713	(826,412,317)
หนี้สินอื่น	(773,832,756)	452,759,656	(808,266,679)	468,383,825
เงินสดสุทธิได้มาจาก (ใช้ไปใน)				
กิจกรรมดำเนินงาน	3,019,358,509	164,093,925	3,137,860,456	(7,061,019,856)
กระแสเงินสดจากกิจกรรมลงทุน				
เงินสดรับจากการจำหน่ายเงินลงทุน	27,102,234,529	5,094,663,733	27,096,380,038	5,062,597,545
เงินสดจ่ายเพื่อซื้อเงินลงทุน	(30,413,259,246)	(4,126,526,388)	(30,432,009,245)	(4,182,776,563)
เงินสดรับจากการคืนทุนของบริษัทย่อย				
ที่อยู่ระหว่างชำระบัญชี	-	-	-	7,429,987,457
เงินปันผลรับจากเงินลงทุนในบริษัทร่วม	7,132,270	11,044,518	-	-
เงินสดรับจากการจำหน่ายอาคาร				
และอุปกรณ์	125,387,460	117,155,158	9,449,397	21,605,022
เงินสดจ่ายในการซื้ออาคาร และอุปกรณ์	(519,964,606)	(195,443,105)	(486,565,470)	(189,364,113)
เงินสดจ่ายในการซื้อสินทรัพย์ไม่มีตัวตน	(262,641,776)	(152,311,314)	(260,501,148)	(149,716,216)
เงินสดสุทธิ (ใช้ไปใน) ได้มาจาก				
กิจกรรมลงทุน	(3,961,111,369)	748,582,602	(4,073,246,428)	7,992,333,132

หมายเหตุประกอบงบการเงินเป็นส่วนหนึ่งของงบการเงินนี้

งบกระแสเงินสด (ต่อ)

สำหรับปีสิ้นสุดวันที่ 31 ธันวาคม 2550 และ 2549

(หน่วย : บาท)

	งบการเงินรวม		งบการเงินเฉพาะกิจการ	
	2550	2549	2550	2549
		(ปรับปรุงใหม่)		(ปรับปรุงใหม่)
กระแสเงินสดจากกิจกรรมจัดหาเงิน				
เงินสดรับจากการเรียกชำระหนี้เพิ่มของ				
บริษัทย่อยจากผู้ถือหุ้นส่วนน้อย	6,250,000	18,749,826	-	-
เงินกู้ยืมระยะยาวเพิ่มขึ้น (ลดลง)	24,757,533	(2,000,862,689)	24,757,533	(2,000,862,689)
เงินสดสุทธิ ได้มาจาก (ใช้ไปใน)				
กิจกรรมจัดหาเงิน	31,007,533	(1,982,112,863)	24,757,533	(2,000,862,689)
เงินสดลดลงสุทธิ	(910,745,327)	(1,069,436,336)	(910,628,439)	(1,069,549,413)
เงินสด ณ วันที่ 1 มกราคม	3,864,803,062	4,934,239,398	3,864,644,169	4,934,193,582
เงินสด ณ วันที่ 31 ธันวาคม	2,954,057,735	3,864,803,062	2,954,015,730	3,864,644,169

ข้อมูลเพิ่มเติมกระแสเงินสด

เงินสดจ่ายระหว่างปีสำหรับ

 ดอกเบี้ยจ่าย

4,492,650,750 3,647,805,078 4,495,890,059 3,651,497,935

 ภาษีเงินได้

68,077,048 64,462,903 41,480,916 38,791,809

รายการที่มีใช้เงินสด

 รับโอนทรัพย์สินรอการขาย

 จากลูกหนี้เพื่อชำระหนี้

460,289,124 483,418,143 438,375,932 472,298,349

หมายเหตุประกอบงบการเงินเป็นส่วนหนึ่งของงบการเงินนี้

หมายเหตุประกอบงบการเงินรวม

สำหรับปีสิ้นสุดวันที่ 31 ธันวาคม 2550 และ 2549

1. ข้อมูลทั่วไป

ธนาคารยูโอบี จำกัด (มหาชน) (ซึ่งต่อไปนี้จะเรียกว่า “ธนาคาร”) เป็นบริษัทมหาชนจำกัดตามกฎหมายไทย สำนักงานใหญ่ตั้งอยู่ที่ 191 ถนนสาทรใต้ เขตสาทร กรุงเทพมหานคร ธนาคารประกอบธุรกิจการธนาคารพาณิชย์ โดย ณ วันที่ 31 ธันวาคม 2550 มีสาขาอยู่ทั่วทุกภูมิภาคในประเทศไทย 152 สาขา (2549 : 153 สาขา) และในต่างประเทศ 1 สาขา (2549 : 1 สาขา) โดยมีผู้ถือหุ้นรายใหญ่คือ ธนาคาร ยูไนเต็ท โอเวอร์ซีส์ จำกัด ซึ่งเป็นบริษัทที่จดทะเบียนในประเทศไทยสิงคโปร์ ณ วันที่ 31 ธันวาคม 2550 และ 2549 ธนาคารและบริษัทย่อยมีพนักงานรวมจำนวน 4,114 คน และ 4,114 คน ตามลำดับ (งบการเงินเฉพาะของธนาคาร : 3,972 คน และ 3,968 คน ตามลำดับ)

เมื่อวันที่ 16 มีนาคม 2549 ที่ประชุมคณะกรรมการของธนาคารได้มีมติให้ถอนหุ้นสามัญของธนาคารออกจากการเป็นหลักทรัพย์จดทะเบียนในตลาดหลักทรัพย์แห่งประเทศไทย โดยมีเหตุผลคือ ธนาคารยังไม่มีแผนที่จะเพิ่มทุนของธนาคารในตลาดหลักทรัพย์แห่งประเทศไทย เพื่อรองรับการขยายตัวของธุรกิจ และเนื่องจากมีจำนวนผู้ถือหุ้นรายย่อยในจำนวนที่จำกัด ทำให้การจำหน่ายหุ้นสามัญของธนาคารไม่ได้รับความสนใจจากผู้ลงทุนในตลาดหลักทรัพย์แห่งประเทศไทย ทั้งนี้การถอนหุ้นออกจากการเป็นหลักทรัพย์จดทะเบียนดังกล่าวได้รับการอนุมัติจากที่ประชุมใหญ่สามัญผู้ถือหุ้นของธนาคารเมื่อวันที่ 21 เมษายน 2549

ธนาคารยูไนเต็ท โอเวอร์ซีส์ จำกัด ประเทศสิงคโปร์ ได้จัดทำคำเสนอซื้อหุ้นสามัญที่เหลือทั้งหมดตามกฎหมายเกณฑ์ที่กำหนดเพื่อดำเนินการถอนหุ้นสามัญของธนาคารจากการเป็นหลักทรัพย์จดทะเบียนซึ่งหลังจากดำเนินการเสร็จสิ้นในเดือนกรกฎาคม 2549 ธนาคารยูไนเต็ท โอเวอร์ซีส์ จำกัด ถือหุ้นในธนาคารคิดเป็นร้อยละ 99.58 ณ วันที่ 31 ธันวาคม 2550 ธนาคารยูไนเต็ท โอเวอร์ซีส์ จำกัด ถือหุ้นในธนาคารคิดเป็นร้อยละ 99.60 (2549 : ร้อยละ 99.59)

คณะกรรมการตลาดหลักทรัพย์แห่งประเทศไทยได้อนุมัติให้ถอนหุ้นสามัญของธนาคารจากการเป็นหลักทรัพย์จดทะเบียนอย่างเป็นทางการเมื่อวันที่ 12 สิงหาคม 2549

2. การรวมกิจการ

การควบรวมกิจการระหว่างธนาคาร เอเชีย จำกัด (มหาชน) และธนาคารยูโอบี รัตนสิน จำกัด (มหาชน) ได้เสร็จสมบูรณ์เมื่อวันที่ 28 พฤศจิกายน 2548 ตามมาตรา 38 จัตวาของพระราชบัญญัติการธนาคารพาณิชย์ พ.ศ. 2505 โดยธนาคารได้รับโอนสินทรัพย์ สิทธิ และความรับผิดชอบตลอดจนภาระต่างๆ จากธนาคารยูโอบี รัตนสิน จำกัด (มหาชน) ตามแผนการรวมกิจการ รวมทั้งเปลี่ยนชื่อเป็น ธนาคารยูไนเต็ท โอเวอร์ซีส์ (ไทย) จำกัด (มหาชน) และเมื่อวันที่ 2 พฤษภาคม 2549 ได้จดทะเบียนเปลี่ยนแปลงชื่อภาษาไทยต่อกระทรวงพาณิชย์อีกครั้งเป็น ธนาคารยูโอบี จำกัด (มหาชน)

ภายใต้แผนการโอนกิจการ ธนาคารได้ออกตั๋วสัญญาใช้เงินชนิดเมื่อทวงถาม อัตราดอกเบี้ยคงที่ร้อยละ 0.01 ต่อปี มูลค่า 7,529 ล้านบาท เพื่อรับโอนสินทรัพย์สุทธิของธนาคารยูโอบี รัตนสิน จำกัด (มหาชน)

ตามแผนการรวมกิจการที่ได้รับอนุมัติจากกระทรวงการคลังเมื่อวันที่ 7 กันยายน 2548 ธนาคารยูโอบี รัตนสิน จำกัด (มหาชน) ได้คืนใบอนุญาตกิจการธนาคารให้แก่กระทรวงการคลังเมื่อวันที่ 4 กันยายน 2549 และเมื่อวันที่ 20 พฤศจิกายน 2549 ผู้ถือหุ้นของธนาคารยูโอบี รัตนสิน จำกัด (มหาชน) ได้มีมติอนุมัติแต่งตั้งผู้ชำระบัญชี และให้แก่ชื่อจาก ธนาคารยูโอบี รัตนสิน จำกัด (มหาชน) เป็น บริษัทยูโอบี รัตนสิน จำกัด (มหาชน) และดำเนินการเลิกกิจการ ต่อมาเมื่อวันที่ 25 ธันวาคม 2549 บริษัทยูโอบี รัตนสิน จำกัด (มหาชน) ได้เรียกชำระตามตั๋วสัญญาใช้เงินทั้งจำนวนพร้อมดอกเบี้ย และวันที่ 26 ธันวาคม 2549 บริษัท ยูโอบี รัตนสิน จำกัด (มหาชน) ได้จ่ายชำระคืนทุนบางส่วนให้แก่ผู้ถือหุ้นซึ่งรวมทั้งธนาคารเป็นจำนวน 7,430 ล้านบาท

นอกจากนี้ เมื่อวันที่ 18 พฤษภาคม 2548 กระทรวงการคลังได้อนุญาตให้ธนาคารรวมกิจการวิเทศธนกิจเข้าไปในธนาคารพาณิชย์ของตนเอง และให้คืนใบอนุญาตกิจการวิเทศธนกิจ โดยธนาคารได้คืนใบอนุญาตประกอบกิจการวิเทศธนกิจต่อธนาคารแห่งประเทศไทย และกระทรวงการคลังเป็นที่เรียบร้อยแล้วในวันที่ 13 ตุลาคม 2549

3. เกณฑ์ในการจัดทำงานการเงิน

งบการเงินนี้จัดทำขึ้นตามมาตรฐานบัญชีที่กำหนดในพระราชบัญญัติวิชาชีพบัญชี พ.ศ.2547 และการแสดงรายการในงบการเงินได้ทำขึ้นเพื่อให้เป็นไปตามข้อกำหนดของประกาศธนาคารแห่งประเทศไทย เรื่อง แบบงบดุลและบัญชีกำไรขาดทุนของธนาคารพาณิชย์ ลงวันที่ 10 พฤษภาคม 2544

งบการเงินนี้ได้จัดทำขึ้นโดยใช้เกณฑ์ราคาทุนเดิมเว้นแต่จะได้เปิดเผยเป็นอย่างอื่นในนโยบายการบัญชี

4. เกณฑ์ในการจัดทำงานการเงินรวม

งบการเงินรวมนี้จัดทำขึ้นโดยรวมงบการเงินของธนาคารยูโอบี จำกัด (มหาชน) และบริษัทย่อยดังต่อไปนี้

ประเภทธุรกิจ	จัดตั้งขึ้นในประเทศ	อัตราของการถือหุ้น		ร้อยละของสินทรัพย์ที่		ร้อยละของรายได้	
		ร้อยละ		รวมอยู่ในสินทรัพย์รวม		ที่รวมอยู่ใน	
		ณ วันที่ 31 ธันวาคม	ณ วันที่ 31 ธันวาคม	ณ วันที่ 31 ธันวาคม	ณ วันที่ 31 ธันวาคม	รายได้รวมสำหรับปี	สิ้นสุดวันที่ 31 ธันวาคม
		2550	2549	2550	2549	2550	2549
บริษัทย่อย							
บจก. ยูโอบี ลีสซิ่ง (ไทย)	ลีสซิ่ง ประเทศไทย	99.99	99.99	1.27	1.50	2.61	3.25
บลจ. ยูโอบี (ไทย) จำกัด	จัดการ ประเทศไทย	99.99	99.99	0.03	0.06	3.00	1.79
	กองทุนรวม						
บจก. ยูโอบีบลูเลียน	นายหน้าซื้อขาย ประเทศไทย	75.00	75.00	0.02	-	0.01	-
แอนด์ ฟิวเจอร์ (ไทย)	สัญญาซื้อขายล่วงหน้า						
บริษัทย่อยที่ไม่รวมในงบการเงินรวม							
บมจ. ยูโอบี รัตนสิน	อยู่ระหว่างชำระบัญชี ประเทศไทย	99.99	99.99	-	-	-	-

บริษัทย่อย หมายถึง กิจการที่ธนาคารมีอำนาจควบคุมในการกำหนดนโยบายทางการเงิน และการดำเนินงานของกิจการนั้นได้ ธนาคารจะรวมบริษัทย่อยไว้ในการจัดทำงานการเงินรวมนับตั้งแต่วันที่ธนาคารมีอำนาจในการควบคุมจนถึงวันที่ธนาคารจำหน่ายบริษัทย่อยนั้น นโยบายการบัญชีที่สำคัญของบริษัทย่อยสอดคล้องกับนโยบายการบัญชีที่ธนาคารได้ถือปฏิบัติ ธนาคารได้ตัดรายการบัญชีระหว่างกันที่มีสาระสำคัญของกิจการที่อยู่ในกลุ่ม รวมทั้งยอดคงเหลือในเงินลงทุนในบริษัทย่อยและทุนเรือนหุ้นของบริษัทย่อย ออกไปจากงบการเงินรวมนี้แล้ว ส่วนของผู้ถือหุ้นส่วนน้อยแสดงเป็นรายการแยกต่างหากในส่วนของผู้ถือหุ้น

งบการเงินรวมสำหรับปีสิ้นสุดวันที่ 31 ธันวาคม 2550 ไม่ได้รวมงบการเงินของบริษัทย่อยแห่งหนึ่งคือ บริษัท ยูโอบี รัตนสิน จำกัด (มหาชน) เนื่องจากบริษัทย่อยดังกล่าวได้จดทะเบียนเลิกกิจการกับกระทรวงพาณิชย์แล้วและอยู่ระหว่างชำระบัญชี และกิจการวิเทศธนกิจ เนื่องจากธนาคารได้รวมกิจการวิเทศธนกิจเข้าไปในหน่วยงานของธนาคาร และได้คืนใบอนุญาตให้แก่กระทรวงการคลังแล้ว

งบการเงินข้างต้นได้รวมรายการบัญชีของสาขานาการทั้งหมด โดยได้ตัดรายการระหว่างกันและยอดคงเหลือที่เป็นสาระสำคัญระหว่างกันออกแล้ว

ในกรณีที่ธนาคารได้หุ้นมาจากการปรับโครงสร้างหนี้ถึงแม้ว่าการได้มาดังกล่าวจะทำให้ธนาคารถือหุ้นเกินกว่าอัตราร้อยละ 20 หรือร้อยละ 50 ธนาคารจะไม่ได้ถือเงินลงทุนดังกล่าวเป็นเงินลงทุนในบริษัทร่วมหรือบริษัทย่อย ตามลำดับ เนื่องจากธนาคารมีความตั้งใจที่จะถือเงินลงทุนดังกล่าวเป็นการชั่วคราว

กรณีเงินลงทุนในหน่วยลงทุนในสัดส่วนที่เกินกว่าร้อยละ 50 ของหน่วยลงทุนที่ออกจำหน่าย ธนาคารมิได้นำมารวมในการจัดทำงบการเงินรวมเนื่องจากธนาคารไม่มีอำนาจควบคุมในการกำหนดนโยบายทางการเงินและการดำเนินงานของกองทุนดังกล่าว

บริษัทฯ ได้จัดทำงบการเงินเฉพาะกิจการเพื่อประโยชน์ต่อสาธารณะ ซึ่งแสดงเงินลงทุนในบริษัทย่อย และบริษัทร่วมตามวิธีราคาทุน

5. การประกาศใช้มาตรฐานการบัญชีใหม่

5.1 การประกาศใช้มาตรฐานการบัญชีใหม่ในระหว่างปี

สภาวิชาชีพบัญชีได้ออกประกาศสภาวิชาชีพบัญชีฉบับที่ 9/2550 ฉบับที่ 38/2550 และฉบับที่ 62/2550 เกี่ยวกับมาตรฐานการบัญชี โดยให้ใช้มาตรฐานการบัญชีใหม่ดังต่อไปนี้

ก) มาตรฐานการบัญชีที่มีผลบังคับใช้ในปัจจุบัน

ฉบับที่ 44 (ปรับปรุง 2550)	งบการเงินรวมและงบการเงินเฉพาะกิจการ
ฉบับที่ 45 (ปรับปรุง 2550)	เงินลงทุนในบริษัทร่วม
ฉบับที่ 46 (ปรับปรุง 2550)	ส่วนได้เสียในการร่วมค้า

มาตรฐานการบัญชีข้างต้นให้ถือปฏิบัติกับงบการเงินสำหรับรอบระยะเวลาบัญชีที่เริ่มในหรือหลังวันที่ 1 มกราคม 2550 เป็นต้นไป ในระหว่างปีปัจจุบัน ธนาคารฯ ได้เปลี่ยนแปลงนโยบายการบัญชีเกี่ยวกับการบันทึกเงินลงทุนในบริษัทย่อย และบริษัทร่วมในงบการเงินเฉพาะกิจการ เพื่อให้เป็นไปตามมาตรฐานการบัญชีฉบับที่ 44 และ 45 ฉบับปรับปรุงใหม่ ตามที่กล่าวไว้ในหมายเหตุ 5.2

ข) มาตรฐานการบัญชีที่ยังไม่มีผลบังคับใช้ในปัจจุบัน

ฉบับที่ 25 (ปรับปรุง 2550)	งบกระแสเงินสด
ฉบับที่ 29 (ปรับปรุง 2550)	สัญญาเช่า
ฉบับที่ 31 (ปรับปรุง 2550)	สินค้าคงเหลือ
ฉบับที่ 33 (ปรับปรุง 2550)	ต้นทุนการกู้ยืม
ฉบับที่ 35 (ปรับปรุง 2550)	การนำเสนอของงบการเงิน
ฉบับที่ 39 (ปรับปรุง 2550)	นโยบายการบัญชี การเปลี่ยนแปลงประมาณการทางบัญชีและข้อผิดพลาด
ฉบับที่ 41 (ปรับปรุง 2550)	งบการเงินระหว่างกาล
ฉบับที่ 43 (ปรับปรุง 2550)	การรวมธุรกิจ
ฉบับที่ 49 (ปรับปรุง 2550)	สัญญาก่อสร้าง
ฉบับที่ 51	สินทรัพย์ไม่มีตัวตน

มาตรฐานการบัญชีข้างต้นให้ถือปฏิบัติกับงบการเงินสำหรับรอบระยะเวลาบัญชีที่เริ่มในหรือหลังวันที่ 1 มกราคม 2551 เป็นต้นไป ฝ่ายบริหารของธนาคารฯได้ประเมินแล้วเห็นว่ามาตรฐานการบัญชีฉบับดังกล่าวจะไม่มีผลกระทบต่อ งบการเงินสำหรับปีที่เริ่มใช้มาตรฐานการบัญชีฉบับดังกล่าว

5.2 การเปลี่ยนแปลงนโยบายการบัญชีเกี่ยวกับการบันทึกเงินลงทุนในบริษัทย่อย และบริษัทร่วมในงบการเงินเฉพาะกิจการ

ในระหว่างปีปัจจุบัน ธนาคารได้เปลี่ยนแปลงนโยบายการบัญชีเกี่ยวกับการบันทึกเงินลงทุนในบริษัทย่อยและบริษัทร่วมใน งบการเงินเฉพาะกิจการ จากวิธีส่วนได้เสียเป็นวิธีราคาทุน ตามมาตรฐานการบัญชี ฉบับที่ 44 (ปรับปรุง 2550) เรื่อง งบการเงินรวม และงบการเงินเฉพาะกิจการ ซึ่งกำหนดให้เงินลงทุนในบริษัทย่อย เงินลงทุนในกิจการที่มีควบคุมร่วมกัน และเงินลงทุนในบริษัท ร่วมในงบการเงินเฉพาะกิจการต้องแสดงตามวิธีราคาทุน นอกจากนี้ นโยบายการบัญชีของบริษัทย่อยและบริษัทร่วมใน งบการเงินรวมได้ถูกเปลี่ยนให้ใช้นโยบายบัญชีเดียวกันกับของธนาคารสำหรับรายการหรือเหตุการณ์ที่เหมือนหรือคล้ายคลึงกัน

ในการเปลี่ยนแปลงนโยบายการบัญชีดังกล่าว ธนาคารได้ปรับย้อนหลังงบการเงินเฉพาะ กิจการงวดก่อนที่นำมาแสดงเปรียบเทียบ เสมือนว่าธนาคารได้ถือปฏิบัติเกี่ยวกับการบันทึกบัญชีเงินลงทุนในบริษัทย่อยและบริษัทร่วมตามวิธีราคาทุนมาโดยตลอด การ เปลี่ยนแปลงนี้ทำให้ธนาคารมีกำไรสุทธิในงบกำไรขาดทุนเฉพาะกิจการ สำหรับปีสิ้นสุดวันที่ 31 ธันวาคม 2550 และ 2549 ลดลง เป็นจำนวน 93 ล้านบาท (0.01 บาทต่อหุ้น) และ 119 ล้านบาท (0.01 บาทต่อหุ้น) ตามลำดับ ผลสะสมของการเปลี่ยนแปลง นโยบายการบัญชีดังกล่าวได้แสดงไว้ในหัวข้อ “ผลสะสมจากการเปลี่ยนแปลงนโยบายการบัญชีเกี่ยวกับการบันทึกเงินลงทุนใน บริษัทย่อยและบริษัทร่วม” ในงบแสดงการเปลี่ยนแปลงส่วนของผู้ถือหุ้นในงบการเงินเฉพาะกิจการ

นอกจากนี้ผลการเปลี่ยนแปลงดังกล่าวข้างต้น ทำให้ธนาคารต้องมีการปรับปรุงงบการเงินของบริษัทร่วมซึ่งใช้นโยบายการบัญชี เกี่ยวกับภาษีเงินได้รอดตัดบัญชี เสมือนหนึ่งว่าไม่ได้ใช้นโยบายบัญชีดังกล่าว เพื่อให้ใช้นโยบายบัญชีเดียวกับธนาคาร ซึ่งยังไม่ได้ใช้ นโยบายการบัญชีเกี่ยวกับภาษีเงินได้รอดตัดบัญชี โดยธนาคารได้ปรับย้อนหลังงบการเงินปีก่อนที่นำมาแสดงเปรียบเทียบเสมือนว่า ธนาคารและบริษัทร่วมได้ใช้นโยบายบัญชีเดียวกันมาโดยตลอด ผลสะสมของการเปลี่ยนแปลงนโยบายการบัญชีของบริษัทร่วมที่นำ มาจัดท่างบการเงินรวมได้แสดงไว้ในหัวข้อ “ผลสะสมจากการเปลี่ยนแปลงนโยบายการบัญชีของบริษัทร่วม” ในงบแสดงการ เปลี่ยนแปลงส่วนของผู้ถือหุ้นในงบการเงินรวมแล้ว

6. นโยบายการบัญชีที่สำคัญ

นโยบายการบัญชีที่สำคัญของธนาคารและบริษัทย่อยโดยสรุปมีดังต่อไปนี้ :-

6.1 การรับรู้รายได้

(ก) ดอกเบี้ยและส่วนลดรับจากเงินให้สินเชื่อ

ธนาคารใช้เกณฑ์คงค้างในการรับรู้รายได้ดอกเบี้ยจากเงินให้สินเชื่อ และจะระงับการรับรู้รายได้ดอกเบี้ยสำหรับลูกหนี้ค้างชำระ นานเกินกำหนดระยะเวลาสามเดือนไม่ว่าหลักประกันจะคุ้มหรือไม่ก็ตาม การบันทึกรายได้ดอกเบี้ยรับหลังจากนั้นจะใช้เกณฑ์ เงินสดตามข้อกำหนดของธนาคารแห่งประเทศไทย และมีการบันทึกโอนกลับรายการดอกเบี้ยค้างรับจากเงินให้สินเชื่อออกจาก บัญชีรายได้ดอกเบี้ยรับ เมื่อลูกหนี้ค้างชำระดอกเบี้ยเกินกว่าสามเดือน

ดอกเบี้ยรับจากเงินให้กู้ยืมซึ่งเป็นลูกหนี้ซึ่งอยู่ในระหว่างการฟ้องร้อง บันทึกเป็นรายได้ตามเกณฑ์เงินสด

(ข) การรับรู้รายได้ของบริษัทย่อย

รายได้จากการให้เช่าซื้อ และรายได้จากสัญญาเช่าการเงินรับรู้ตามเกณฑ์คงค้างโดยวิธีผลรวมจำนวนปี ยกเว้นในกรณีที่ผู้เช่า ผลิตและค้างชำระค้างงวดติดต่อกันเป็นเวลาสามเดือน จะรับรู้เมื่อรับชำระ

รายได้ค่าเช่ารับจากสัญญาเช่าดำเนินงานและการให้เช่ารถยนต์รับรู้ตามระยะเวลาที่ให้เช่า ยกเว้นในกรณีที่ผู้เช่าผิดนัดและค้างชำระค่างวดติดต่อกันเป็นเวลาสามเดือน จะรับรู้เมื่อได้รับชำระ

รายได้จากการซื้อสิทธิเรียกร้องรับรู้ตามเกณฑ์คงค้าง ยกเว้นในกรณีที่ลูกหนี้ค้างชำระเกินกว่าสามเดือนจะรับรู้เมื่อได้รับชำระ ดอกเบี้ยรับจากเงินให้กู้ยืมซึ่งเป็นลูกหนี้ที่อยู่ระหว่างการดำเนินการทางกฎหมายรับรู้เป็นรายได้ตามเกณฑ์เงินสด

ค่าธรรมเนียมการจัดการและค่าธรรมเนียมการเป็นนายทะเบียนคิดเป็นอัตราร้อยละของมูลค่าสินทรัพย์สุทธิของกองทุนที่บริษัทย่อยจัดการหรือในอัตราที่ระบุไว้ในหนังสือชี้ชวนเสนอขายหน่วยลงทุนของแต่ละกองทุน และรับรู้เป็นรายได้ตามคงค้าง

6.2 การรับรู้ค่าใช้จ่าย

ธนาคารและบริษัทย่อยใช้เกณฑ์คงค้างในการรับรู้ค่าใช้จ่าย

6.3 เงินสด

เงินสด หมายถึง รายการที่อยู่ในงบการเงินที่จัดอยู่ในประเภท เงินสดในมือ และเช็คระหว่างเรียกเก็บ

6.4 เงินลงทุน

ธนาคารและบริษัทย่อยจัดประเภทเงินลงทุนในตราสารหนี้ทุกชนิด และตราสารทุนในความต้องการของตลาดเป็นหลักทรัพย์เพื่อค้า หลักทรัพย์เพื่อขาย หรือตราสารหนี้ที่จะถือจนครบกำหนด และจัดประเภทตราสารทุนที่ไม่อยู่ในความต้องการของตลาดเป็นเงินลงทุนทั่วไปหรือเงินลงทุนในบริษัทย่อยและบริษัทร่วม

หลักทรัพย์เพื่อค้าแสดงด้วยมูลค่ายุติธรรม ส่วนต่างระหว่างราคาตามบัญชีกับมูลค่ายุติธรรมของหลักทรัพย์จะถูกบันทึกเป็นกำไรขาดทุนที่ยังไม่เกิดขึ้นจริงในงบกำไรขาดทุน

หลักทรัพย์เพื่อขายแสดงด้วยมูลค่ายุติธรรม ส่วนต่างระหว่างราคาตามบัญชีกับมูลค่ายุติธรรมของหลักทรัพย์จะถูกบันทึกเป็นรายการแยกต่างหาก และแสดงไว้ในงบดุลภายใต้ส่วนของผู้ถือหุ้น จนกระทั่งจำหน่ายหลักทรัพย์ดังกล่าวออกไป ขาดทุนจากการด้อยค่าของหลักทรัพย์จะแสดงไว้ในงบกำไรขาดทุน

ตราสารหนี้ที่จะถือจนครบกำหนด แยกประเภทเป็นเงินลงทุนชั่วคราวหรือเงินลงทุนระยะยาวตามอายุคงเหลือ แสดงด้วยราคาทุนตัดจำหน่ายและหักค่าเผื่อการด้อยค่า ส่วนต่างระหว่างราคาทุนเริ่มแรกกับมูลค่าที่ตราไว้จะถูกตัดจำหน่ายโดยใช้วิธีอัตราดอกเบี้ยที่แท้จริงโดยแสดงปรับกับรายได้ดอกเบี้ยในงบกำไรขาดทุน ส่วนขาดทุนจากการด้อยค่าของตราสารหนี้ดังกล่าวจะแสดงไว้ในงบกำไรขาดทุน

เงินลงทุนทั่วไปนอกเหนือจากเงินลงทุนในบริษัทย่อยและบริษัทร่วม แสดงในงบดุลด้วยราคาทุนสุทธิจากค่าเผื่อการด้อยค่าของเงินลงทุน ขาดทุนจากการด้อยค่าของเงินลงทุนดังกล่าวจะแสดงไว้ในงบกำไรขาดทุน

ธนาคารบันทึกรายการซื้อขายเงินลงทุนในหลักทรัพย์ ณ วันที่เกิดรายการ (Trade date) ยกเว้นเงินลงทุนในตราสารหนี้ซึ่งบันทึกในวันที่ส่งมอบ (Settlement date)

กำไรหรือขาดทุนจากการจำหน่ายเงินลงทุนรับรู้ในงบกำไรขาดทุนเมื่อมีการจำหน่าย โดยใช้วิธีถ่วงน้ำหนักในการคำนวณต้นทุนของเงินลงทุนที่จำหน่าย

การรับรู้รายได้ดอกเบี้ยจากเงินลงทุนในตราสารหนี้ถือตามเกณฑ์คงค้าง โดยคำนึงถึงอัตราผลตอบแทนที่แท้จริง

เงินปันผลจะรับรู้เป็นรายได้เมื่อธนาคารได้รับแจ้งสิทธิในการรับเงินปันผล

รายได้จากตราสารทุนและเงินลงทุนที่มีได้กำหนดผลตอบแทนแบบคงที่จะรับรู้เป็นเงินปันผลเมื่อธนาคารมีสิทธิที่จะได้รับ

มูลค่ายุติธรรมของหลักทรัพย์คำนวณโดยใช้วิธีดังต่อไปนี้

- (1) พันธบัตรรัฐบาลและรัฐวิสาหกิจ มูลค่ายุติธรรมคำนวณจากสูตรที่กำหนดโดยธนาคารแห่งประเทศไทยโดยใช้ราคาเสนอซื้อเฉลี่ยครั้งล่าสุดของสมาคมตลาดตราสารหนี้ไทย
- (2) หลักทรัพย์หุ้นทุนที่เป็นหลักทรัพย์จดทะเบียน มูลค่ายุติธรรมใช้ราคาเสนอซื้อครั้งสุดท้ายของตลาดหลักทรัพย์แห่งประเทศไทย ณ วันทำการสุดท้ายของปี
- (3) หน่วยลงทุนแสดงมูลค่ายุติธรรมด้วยมูลค่าสินทรัพย์สุทธิ (Net Assets Value) ณ วันสิ้นปี
- (4) ตราสารหนี้ภาคเอกชน ใช้ราคาเสนอซื้อเฉลี่ยครั้งล่าสุดของสมาคมตลาดตราสารหนี้ไทยเป็นมูลค่ายุติธรรม ในกรณีที่ไม่มีราคาซื้อขายจะคำนวณมูลค่ายุติธรรมโดยใช้เส้นอัตราผลตอบแทนของธนาคารแห่งประเทศไทยดังกล่าวข้างต้นปรับด้วยความเสี่ยงที่เหมาะสม ทั้งนี้โดยเป็นไปตามหลักเกณฑ์ที่ธนาคารแห่งประเทศไทยกำหนด

6.5 เงินลงทุนในบริษัทย่อยและบริษัทร่วม

งบการเงินเฉพาะกิจการ

เงินลงทุนในบริษัทย่อยและบริษัทร่วมแสดงมูลค่าตามวิธีราคาทุนสุทธิจากค่าเผื่อการด้อยค่าของเงินลงทุนในบริษัทย่อยและบริษัทร่วม (ถ้ามี) ผลขาดทุนจากการด้อยค่าบันทึกเป็นค่าใช้จ่ายในงบกำไรขาดทุน

งบการเงินรวม

เงินลงทุนในบริษัทร่วมแสดงมูลค่าตามวิธีส่วนได้เสีย ซึ่งการบันทึกตามวิธีส่วนได้เสียนี้ เงินลงทุนจะถูกบันทึกครั้งแรกในราคาทุนที่ซื้อ และจะถูกปรับด้วยส่วนได้เสียที่เกิดจากผลการดำเนินงานของบริษัทร่วมตามอัตราส่วนการลงทุน ส่วนต่างระหว่างมูลค่าเงินลงทุนและมูลค่าสินทรัพย์สุทธิตามบัญชีของบริษัทร่วม ณ วันซื้อจะตัดจำหน่ายภายในระยะเวลา 10 ปี

6.6 หลักทรัพย์ซื้อ (ขาย) โดยมีสัญญาขาย (ซื้อ) คืน

ธนาคารมีการทำสัญญาซื้อ (ขาย) หลักทรัพย์โดยมีสัญญาขาย (ซื้อ) คืน โดยมีการกำหนดวันเวลา และราคาที่แน่นอนในอนาคต จำนวนเงินที่จ่ายสำหรับหลักทรัพย์ซื้อโดยมีสัญญาขายคืนในอนาคตแสดงเป็นหลักทรัพย์ซื้อโดยมีสัญญาขายคืนในงบดุล โดยหลักทรัพย์ที่ได้รับมาดังกล่าวถือเป็นหลักประกัน

หลักทรัพย์ขายโดยมีสัญญาซื้อคืนแสดงเป็นหนี้สินในงบดุลด้วยจำนวนเงินที่ได้รับจากการขายหลักทรัพย์ดังกล่าว โดยหลักทรัพย์ภายใต้สัญญาซื้อคืนถือเป็นหลักประกัน

ผลต่างระหว่างราคาซื้อและราคาขายจะถูกรับรู้ตามเกณฑ์คงค้างตามระยะเวลาของรายการ ซึ่งแสดงรวมอยู่ในดอกเบียรับหรือดอกเบียจ่าย

6.7 เงินให้สินเชื่อ

เงินให้สินเชื่อ ได้แก่ เงินเบิกเกินบัญชี เงินให้กู้ยืมแบบมีระยะเวลา ลูกหนี้ประเภทตัวเงิน ลูกหนี้จากการให้เช่าซื้อและสัญญาเช่าการเงิน รวมทั้งเงินให้กู้ยืมอื่น ทั้งนี้เงินให้สินเชื่อทุกประเภท (ยกเว้นเงินเบิกเกินบัญชี) แสดงยอดเฉพาะเงินต้น ส่วนลดรับล่วงหน้าของเงินให้สินเชื่อที่ยังไม่รับรู้เป็นรายได้แสดงเป็นรายการหักจากเงินให้สินเชื่อ ดอกเบียค้างรับของเงินให้สินเชื่อทุกประเภทแสดงเป็นรายการแยกต่างหากในงบดุล

เงินเบิกเกินบัญชีที่แสดงในยอดรวมทั้งเงินต้นและดอกเบี้ยค้างรับ

ส่วนลดรับล่วงหน้าจากการซื้อลดตั๋วเงินและรายได้รับล่วงหน้าอื่นรับรู้เป็นรายได้ตามเกณฑ์คงค้างตามระยะเวลาของตั๋วเงิน

6.8 ค่าเผื่อนี้สงสัยจะสูญ

ก) ธนาคารและบริษัทย่อยมีนโยบายในการพิจารณาจัดชั้นสินเชื่อเป็นรายลูกหนี้ โดยพิจารณาจากคุณภาพของลูกหนี้รวมทุกวงเงินสินเชื่อที่แสดงความเสี่ยงจากการผิดนัดชำระหนี้ที่อาจเกิดขึ้นได้โดยรวมของลูกหนี้แต่ละราย และธนาคารได้พิจารณาตั้งค่าเผื่อนี้สงสัยจะสูญอย่างระมัดระวังเพื่อให้มีค่าเผื่อนี้สงสัยจะสูญที่เพียงพอสำหรับการป้องกันความเสี่ยงจากการผิดนัดชำระหนี้ที่อาจเกิดขึ้นได้

ปี 2550

ธนาคารกำหนดสำหรับลูกหนี้ที่จัดชั้นปกติ (รวมลูกหนี้ที่ผ่านการปรับโครงสร้างหนี้) และลูกหนี้จัดชั้นกล่าวถึงเป็นพิเศษในอัตราไม่ต่ำกว่าร้อยละ 1 และ 2 ตามลำดับของยอดหนี้เงินต้นคงค้าง (ไม่รวมดอกเบี้ยค้างรับ) หลังหักหลักประกันตามหลักเกณฑ์ที่กำหนดโดย ธปท.

สำหรับลูกหนี้และเงินให้สินเชื่อด้วยคุณภาพ ธนาคาร บันทึกค่าเผื่อนี้สงสัยจะสูญของลูกหนี้และเงินให้สินเชื่อสำหรับลูกหนี้จัดชั้นต่ำกว่ามาตรฐาน สงสัยและสงสัยจะสูญ โดยตั้งค่าเผื่อนี้สงสัยจะสูญในอัตราร้อยละ 100 สำหรับส่วนต่างระหว่างยอดหนี้ตามบัญชีกับมูลค่าปัจจุบันของกระแสเงินสดที่คาดว่าจะได้รับจากลูกหนี้หรือมูลค่าปัจจุบันของกระแสเงินสดที่คาดว่าจะได้รับจากการจำหน่ายหลักประกันตามหลักเกณฑ์ใหม่ของธปท. ตามหนังสือลงวันที่ 21 ธันวาคม 2549 ทั้งนี้อัตราดอกเบี้ยคิดลดและระยะเวลาที่คาดว่าจะจำหน่ายหลักประกันได้อ้างอิงตามหลักเกณฑ์ของธปท. และสำหรับลูกหนี้รายย่อยที่ไม่มีหลักประกัน ธนาคารใช้วิธีการกันเงินสำรองเป็นกลุ่มลูกหนี้ (Collective Approach) โดยพิจารณาจากประสบการณ์ผลขาดทุนในอดีตสำหรับลูกหนี้แต่ละกลุ่ม

ปี 2549

ในเดือนธันวาคม 2549 ธนาคารฯได้ปรับปรุงหลักเกณฑ์การตั้งค่าเผื่อนี้สงสัยจะสูญและการนำมูลค่าหลักประกันมาหักออกจากราคาตามบัญชีของลูกหนี้ในการกันเงินสำรองสำหรับลูกหนี้ด้วยคุณภาพเพื่อให้สอดคล้องกับหลักเกณฑ์ใหม่ของธปท. ที่ออกไว้เมื่อวันที่ 21 ธันวาคม 2549 โดยธนาคารฯจะกันเงินสำรองในอัตราร้อยละ 100 สำหรับส่วนต่างระหว่างยอดหนี้ตามบัญชีกับมูลค่าปัจจุบันของกระแสเงินสดที่คาดว่าจะได้รับจากลูกหนี้หรือมูลค่าปัจจุบันของกระแสเงินสดที่คาดว่าจะได้รับจากการจำหน่ายหลักประกัน โดยใช้อัตราดอกเบี้ยคิดลดและระยะเวลาที่คาดว่าจะจำหน่ายหลักประกันได้ตามเกณฑ์ของธปท.

ทั้งนี้กำหนดระยะเวลาการกันสำรองตามเกณฑ์ข้างต้นเป็นดังนี้

- 1) ลูกหนี้ที่ศาลมีคำพิพากษาแล้วหรืออยู่ระหว่างบังคับคดี และลูกหนี้ที่อยู่ระหว่างดำเนินคดี ให้กันเงินสำรองตั้งแต่วุดการบัญชีหลังของปี 2549 เป็นต้นไป
- 2) ลูกหนี้ที่ถูกจัดชั้นเป็นสินทรัพย์จัดชั้นสงสัยจะสูญ และชั้นสงสัย ให้กันเงินสำรองตั้งแต่วุดบัญชีสิ้นสุดวันที่ 30 มิถุนายน 2550 เป็นต้นไป
- 3) ลูกหนี้ที่ถูกจัดชั้นเป็นสินทรัพย์จัดชั้นต่ำกว่ามาตรฐาน ให้กันเงินสำรองตั้งแต่วุดบัญชีสิ้นสุดวันที่ 31 ธันวาคม 2550 เป็นต้นไป

สำหรับลูกหนี้ที่จัดชั้นปกติ (รวมลูกหนี้ที่ผ่านการปรับโครงสร้างหนี้) และลูกหนี้จัดชั้นกล่าวถึงเป็นพิเศษ ธนาคารกันสำรองในอัตราไม่ต่ำกว่าร้อยละ 1 และ 2 ตามลำดับของยอดหนี้เงินต้นคงค้าง (ไม่รวมดอกเบี้ยค้างรับ) หลังหักหลักประกันตามหลักเกณฑ์ที่กำหนดโดย ธปท.

ณ วันที่ 31 ธันวาคม 2549 ธนาคารได้กันสำรองในอัตราร้อยละ 100 สำหรับลูกหนี้ที่ศาลมีคำพิพากษาหรืออยู่ระหว่างบังคับคดี และลูกหนี้ที่อยู่ระหว่างดำเนินคดีตามเกณฑ์ใหม่ของ ธปท. แล้ว และสำหรับลูกหนี้ด้วยคุณภาพส่วนที่เหลือที่เป็นลูกหนี้จัดชั้นสงสัยจะสูญเสีย และต่ำกว่ามาตรฐาน ธนาคารยังคงตั้งสำรองตามหลักเกณฑ์เดิมในอัตราร้อยละ 100 และอัตราไม่ต่ำกว่าร้อยละ 50 และร้อยละ 20 ตามลำดับ

- ข) การตัดจำหน่ายหนี้สูญกระทำในงวดที่ธนาคารพิจารณาว่าจะเรียกเก็บหนี้ไม่ได้ตามที่ได้รับอนุมัติจากคณะกรรมการบริหารของธนาคารและบันทึกหักจากบัญชีค่าเผื่อหนี้สงสัยจะสูญ ส่วนหนี้สูญได้รับคืนธนาคารบันทึกบัญชีเป็นรายได้ตามเกณฑ์เงินสดและแสดงเป็นรายการหักจากหนี้สูญและหนี้สงสัยจะสูญในงบกำไรขาดทุน
- ค) ธนาคารมีนโยบายในการตัดจำหน่ายหนี้สูญสำหรับสินเชื่อบุคคลรายย่อยที่ไม่มีหลักประกันอื่นได้แก่ เครดิตการ์ด และสินเชื่อบุคคลที่ไม่มีหลักประกันอื่นๆ สำหรับหนี้ที่ค้างชำระเกิน 180 วัน

6.9 การปรับโครงสร้างหนี้ที่มีปัญหา

ธนาคารได้ใช้วิธีปรับโครงสร้างหนี้โดยการโอนสินทรัพย์ การโอนส่วนได้เสียในส่วนของเจ้าของ และการเปลี่ยนแปลงเงื่อนไขการชำระหนี้ของลูกหนี้

ธนาคารคำนวณมูลค่าปัจจุบันของกระแสเงินสดที่คาดว่าจะได้รับในอนาคตของหนี้ภายหลังการเปลี่ยนแปลงเงื่อนไขการชำระหนี้ โดยใช้มูลค่าปัจจุบันของกระแสเงินสดที่คาดว่าจะได้รับในอนาคตจากลูกหนี้ซึ่งเกิดจากการคิดลดด้วยอัตราดอกเบี้ยในตลาดสำหรับลูกหนี้ ณ วันที่มีการปรับโครงสร้างหนี้ ผลต่างระหว่างมูลค่าปัจจุบันของกระแสเงินสดที่คาดว่าจะได้รับในอนาคตและภาระหนี้คงค้างตามบัญชีเดิมจะถูกบันทึกเป็นค่าเผื่อการปรับมูลค่าจากการปรับโครงสร้างหนี้และทยอยรับรู้เป็นรายได้ดอกเบี้ยในงบกำไรขาดทุนตามเกณฑ์การรับชำระและระยะเวลาคงเหลือตามสัญญาปรับโครงสร้างหนี้

6.10 ทรัพย์สินรอการขาย

ทรัพย์สินรอการขายของธนาคารและบริษัทย่อยแสดงในราคาทุน หรือมูลค่าสุทธิที่จะได้รับแล้วแต่ราคาใดจะต่ำกว่า โดยมูลค่าสุทธิที่จะได้รับถือตามราคาประเมินครั้งล่าสุดโดยพิจารณาถึงค่าใช้จ่ายในการขายและเป็นไปตามหลักเกณฑ์ของธนาคารแห่งประเทศไทย ทรัพย์สินรอการขายที่ได้มาจากการโอนทรัพย์สินเพื่อชำระหนี้บันทึกด้วยหนี้ค้างชำระที่ธนาคารมีสิทธิเรียกร้องได้ตามกฎหมาย หรือมูลค่าสุทธิที่จะได้รับที่ต่ำกว่า

ขาดทุนจากการด้อยค่ารับรู้ในงบกำไรขาดทุน กำไรหรือขาดทุนจากการจำหน่ายรับรู้เมื่อมีการจำหน่าย

6.11 ที่ดิน อาคารและอุปกรณ์และค่าเสื่อมราคา

ที่ดินแสดงในราคาทุนหรือราคาตีเพิ่ม อาคารแสดงในราคาทุนหรือราคาตีเพิ่มหลังจากหักค่าเสื่อมราคาสะสมและค่าเผื่อการด้อยค่าของสินทรัพย์ (ถ้ามี) อุปกรณ์แสดงในราคาทุนหลังหักค่าเสื่อมราคาสะสม

ค่าเสื่อมราคาคำนวณจากราคาทุนหรือราคาตีเพิ่มโดยใช้วิธีเส้นตรงตามอายุการใช้งานโดยประมาณของสินทรัพย์ดังต่อไปนี้

อาคาร	-	50 ปี
อุปกรณ์	-	5 ปี หรือ 10 ปี

ไม่มีการคิดค่าเสื่อมราคาสำหรับที่ดิน และสินทรัพย์ระหว่างดำเนินการ

ค่าเสื่อมราคารวมอยู่ในการคำนวณผลการดำเนินงาน

ธนาคารบันทึกมูลค่าเริ่มแรกของที่ดินและอาคาร ด้วยราคาทุนหลังจากนั้นจึงจัดให้มีการประเมินราคาของที่ดินและอาคาร โดยผู้ประเมินราคาอิสระโดยเป็นไปตามแนวทางที่กำหนดโดยธนาคารแห่งประเทศไทย และบันทึกสินทรัพย์ดังกล่าวในราคาที่เป็นใหม่ ธนาคารมีนโยบายการประเมินราคาที่ดินและอาคารใหม่ทุก 5 ปี เพื่อมิให้ราคาตามบัญชี ณ วันที่ในงบดุลแตกต่างจากมูลค่ายุติธรรมอย่างมีสาระสำคัญ

ธนาคารบันทึกส่วนต่างซึ่งเกิดจากการตีราคาสินทรัพย์ดังต่อไปนี้

- ธนาคารบันทึกราคาตามบัญชีของสินทรัพย์ที่เพิ่มขึ้นจากการตีราคาใหม่ในบัญชี “ส่วนเกินทุนจากการตีราคาสินทรัพย์ถาวร” ในส่วนของผู้ถือหุ้นในงบดุล อย่างไรก็ตาม หากสินทรัพย์นั้นเคยมีการตีราคาลดลงและธนาคารได้รับรู้ราคาที่ลดลงเป็นค่าใช้จ่ายในงบกำไรขาดทุนแล้ว ส่วนที่เพิ่มจากการตีราคาใหม่นี้จะถูกรับรู้เป็นรายได้ไม่เกินจำนวนที่เคยลดลง ซึ่งรับรู้เป็นค่าใช้จ่ายในงบกำไรขาดทุนปีก่อนแล้ว
- ธนาคารรับรู้ราคาตามบัญชีของสินทรัพย์ที่ลดลงจากการตีราคาใหม่เป็นค่าใช้จ่ายในงบกำไรขาดทุน อย่างไรก็ตามหากสินทรัพย์นั้นเคยมีการตีราคาเพิ่มขึ้นและยังมียอดคงค้างของบัญชี “ส่วนเกินทุนจากการตีราคาสินทรัพย์ถาวร” อยู่ในส่วนของผู้ถือหุ้น ส่วนที่ลดลงจากการตีราคาใหม่จะถูกนำไปหักออกจาก “ส่วนเกินทุนจากการตีราคาสินทรัพย์ถาวร” ไม่เกินจำนวนที่เคยตีราคาเพิ่มขึ้นของสินทรัพย์ชนิดเดียวกัน และส่วนที่เกินจะรับรู้เป็นค่าใช้จ่ายในงบกำไรขาดทุน

ทั้งนี้การตัดจำหน่ายส่วนเกินทุนจากการตีราคาสินทรัพย์จะถูกบันทึกโอนไปกำไร(ขาดทุน)สะสม

ส่วนเกินทุนจากการตีราคาสินทรัพย์ดังกล่าวไม่สามารถนำมาหักกับขาดทุนสะสมและไม่สามารถจ่ายเป็นเงินปันผลได้

6.12 สินทรัพย์ไม่มีตัวตนและค่าตัดจำหน่าย

สินทรัพย์ไม่มีตัวตนแสดงในราคาทุนหลังหักค่าตัดจำหน่ายสะสมโดยตัดจำหน่ายเป็นค่าใช้จ่ายในงบกำไรขาดทุนโดยใช้วิธีเส้นตรงตามอายุการใช้งานโดยประมาณของสินทรัพย์ดังต่อไปนี้

สิทธิการเช่า	ตามอายุสัญญาเช่า
โปรแกรมคอมพิวเตอร์	5 ปี หรือ 10 ปี
อื่นๆ	5 ปี

ค่าตัดจำหน่ายรวมอยู่ในการคำนวณผลการดำเนินงาน

6.13 ประเมินการหนี้สิน

ธนาคารรับรู้ประมาณการหนี้สินเมื่อมีภาระผูกพันในปัจจุบันซึ่งเกิดจากเหตุการณ์ในอดีตและมีความเป็นไปได้ค่อนข้างแน่นอนที่ธนาคารจะสูญเสียทรัพยากรที่มีประโยชน์เชิงเศรษฐกิจเพื่อจ่ายชำระภาระผูกพันดังกล่าว ในกรณีที่ไม่สามารถกำหนดมูลค่าได้อย่างชัดเจนจะใช้การประมาณมูลค่าภาระผูกพันดังกล่าว

6.14 รายการธุรกิจกับบุคคลหรือกิจการที่เกี่ยวข้องกัน

บุคคลหรือกิจการที่เกี่ยวข้องกันกับธนาคาร หมายถึง บุคคลหรือกิจการที่มีอำนาจควบคุมธนาคารและบริษัทย่อยหรือถูกควบคุมโดยธนาคารและบริษัทย่อย ไม่ว่าจะเกี่ยวข้องโดยตรงหรือทางอ้อมหรืออยู่ภายใต้การควบคุมเดียวกันกับธนาคารและบริษัทย่อย

นอกจากนี้บุคคลหรือกิจการที่เกี่ยวข้องกันยังหมายรวมถึงบริษัทร่วมและบุคคลซึ่งมีอิทธิพลอย่างเป็นสาระสำคัญกับธนาคารและบริษัทย่อย ผู้บริหารสำคัญ กรรมการหรือพนักงานของธนาคารและบริษัทย่อยที่มีอำนาจในการวางแผนและควบคุมการดำเนินงานของธนาคารและบริษัทย่อย

6.15 ผลประโยชน์พนักงาน

ค่าใช้จ่ายเกี่ยวกับเงินเดือน ค่าจ้าง โบนัส และเงินสมทบกองทุนประกันสังคมและกองทุนสำรองเลี้ยงชีพบันทึกเป็นค่าใช้จ่ายในปีที่เกิดรายการ

ธนาคารและพนักงานของธนาคารได้จัดตั้งกองทุนสำรองเลี้ยงชีพพนักงานตามพระราชบัญญัติกองทุนสำรองเลี้ยงชีพ พ.ศ. 2530 ซึ่งตามระเบียบกองทุนสำรองเลี้ยงชีพดังกล่าวพนักงานของธนาคารที่พ้นระยะทดลองงานแล้ว มีสิทธิสมัครเป็นสมาชิกของกองทุนสำรองเลี้ยงชีพ โดยพนักงานจะจ่ายสมทบเข้ากองทุนฯ ในอัตราร้อยละ 2 หรือ 5 ของเงินเดือนพนักงาน และธนาคารจะจ่ายสมทบในอัตราร้อยละ 5 ของเงินเดือนพนักงาน ซึ่งพนักงานจะได้รับผลประโยชน์ดังกล่าวเมื่อพ้นสภาพจากการเป็นพนักงาน ยกเว้นกรณีเลิกจ้างโดยพนักงานทำผิดวินัยของธนาคาร

บริษัทย่อยและพนักงานของบริษัทย่อยได้ตั้งกองทุนสำรองเลี้ยงชีพซึ่งได้จดทะเบียนเป็นกองทุนสำรองเลี้ยงชีพตามพระราชบัญญัติกองทุนสำรองเลี้ยงชีพ พ.ศ. 2530 แล้วเช่นกัน โดยบริษัทย่อยและพนักงานของบริษัทย่อยจะจ่ายสมทบเข้ากองทุนในอัตราร้อยละ 3-10 ของเงินเดือนพนักงาน ทั้งนี้ขึ้นอยู่กับจำนวนอายุงานของพนักงานแต่ละคน และจะจ่ายให้พนักงานในกรณีที่ออกจากงานตามเงื่อนไขที่ระบุไว้ในข้อบังคับของกองทุนสำรองเลี้ยงชีพ

กองทุนสำรองเลี้ยงชีพของธนาคารและบริษัทย่อยดังกล่าวบริหารอย่างเป็นอิสระโดยบริษัทหลักทรัพย์จัดการกองทุน ยูโอบี (ไทย) จำกัด ดังนั้นรายการดังกล่าวจึงไม่ปรากฏในงบดุลของธนาคารและบริษัทย่อย

นอกจากนี้ ธนาคารมีนโยบายจ่ายเงินบำเหน็จพิเศษให้แก่พนักงานประจำที่ทำงานต่อเนื่องไม่ต่ำกว่า 5 ปี และไม่เข้าร่วมเป็นสมาชิกกองทุนสำรองเลี้ยงชีพ โดยคำนวณจากอัตราร้อยละของเงินเดือนของพนักงานในแต่ละเดือนพร้อมดอกเบี้ยโดยธนาคารจ่ายให้ทุกๆ 5 ปี และธนาคารมีข้อกำหนดเกี่ยวกับการจ่ายเงินชดเชยให้แก่พนักงานที่ทำงานเป็นเวลาไม่ต่ำกว่า 15 ปี เฉพาะพนักงานของธนาคารเอเชีย จำกัด (มหาชน) เดิม ซึ่งเริ่มงานก่อนวันที่ 16 พฤษภาคม 2548 โดยคำนวณจากเงินเดือนเดือนสุดท้ายและอายุงานของพนักงาน ทั้งนี้ธนาคารจะจ่ายเงินชดเชยดังกล่าวกึ่งหนึ่งให้กับพนักงานเมื่อพนักงานลาออก และจะจ่ายเต็มจำนวนเมื่อพนักงานเกษียณอายุ ธนาคารประมาณการบันทึกเงินบำเหน็จและเงินชดเชยดังกล่าวเป็นค่าใช้จ่ายในงบกำไรขาดทุน

6.16 เงินจ่ายเข้ากองทุนเพื่อการฟื้นฟูและพัฒนาระบบสถาบันการเงิน

เงินจ่ายเข้ากองทุนเพื่อการฟื้นฟูและพัฒนาระบบสถาบันการเงินบันทึกบัญชีเป็นค่าใช้จ่ายประจำปีตามเกณฑ์คงค้าง

6.17 ภาษีเงินได้

ธนาคารและบริษัทย่อยบันทึกภาษีเงินได้โดยคำนวณจากกำไรสุทธิทางภาษีตามเกณฑ์กฎหมายภาษีอากรที่เกี่ยวข้อง

6.18 การแปลงค่าเงินตราต่างประเทศ

รายการสินทรัพย์และหนี้สินที่เป็นเงินตราต่างประเทศบันทึกเป็นเงินบาทโดยใช้อัตราแลกเปลี่ยน ณ วันที่ที่เกิดรายการ ยอดคงเหลือของสินทรัพย์และหนี้สินที่เป็นตัวเงินและเป็นเงินตราต่างประเทศ และรายการนอกงบดุลเฉพาะส่วนที่เกี่ยวข้องกับภาระตามสัญญาซื้อขายเงินตราต่างประเทศล่วงหน้า และสัญญาแลกเปลี่ยนสกุลเงินที่คงเหลืออยู่ ณ วันที่ในงบดุล แปลงค่าเป็นเงินบาทโดยใช้อัตราแลกเปลี่ยนอ้างอิงของธนาคารแห่งประเทศไทย ณ วันที่ในงบดุล

กำไรหรือขาดทุนจากการแปลงค่าเงินตราต่างประเทศ รับรู้เป็นรายได้หรือค่าใช้จ่ายในงบกำไรขาดทุน

6.19 ตราสารอนุพันธ์ทางการเงิน

ธนาคารบันทึกภาระจากสัญญาตราสารอนุพันธ์ทางการเงินเป็นรายการนอกงบดุลและรับรู้การเปลี่ยนแปลงของราคายุติธรรมในงบกำไรขาดทุน

ณ วันสิ้นงวด กำไรหรือขาดทุนที่ยังไม่เกิดขึ้นจากตราสารอนุพันธ์ทางการเงินที่ยังไม่ครบกำหนดซึ่งคำนวณโดยปรับสัญญาตราสารอนุพันธ์ทางการเงินคงค้าง ณ วันสิ้นปีเป็นมูลค่ายุติธรรม ซึ่งแสดงรวมในสินทรัพย์อื่นหรือหนี้สินอื่นในงบดุล

6.20 การหักกลบ

ธนาคารและบริษัทย่อยจะนำสินทรัพย์ทางการเงินและหนี้สินทางการเงินมาหักกลบกัน และแสดงจำนวนสุทธิในงบดุลก็ต่อเมื่อธนาคารและบริษัทย่อยมีสิทธิตามกฎหมาย ในการนำจำนวนที่รับรู้ไว้ในงบดุลมาหักกลบลบหนี้กัน และธนาคารและบริษัทย่อยตั้งใจที่จะรับหรือจ่ายชำระด้วยยอดสุทธิ

6.21 การใช้ประมาณการทางบัญชี

ในการจัดทำงานการเงินตามหลักการบัญชีที่รับรองทั่วไป ในบางสถานการณ์ฝ่ายบริหารอาจต้องใช้การประมาณและตั้งสมมติฐานซึ่งมีผลกระทบต่อจำนวนเงินที่แสดงในงบการเงินและหมายเหตุประกอบงบการเงิน ด้วยเหตุนี้ผลที่เกิดขึ้นจริงจึงอาจแตกต่างไปจากจำนวนที่ประมาณไว้

7. เงินสด

	(หน่วย : ล้านบาท)			
	งบการเงินรวม		งบการเงินเฉพาะกิจการ	
	ณ วันที่ 31 ธันวาคม		ณ วันที่ 31 ธันวาคม	
	2550	2549	2550	2549
เงินสด	2,705	3,674	2,705	3,674
เช็คระหว่างเรียกเก็บ	249	191	249	191
รวม	2,954	3,865	2,954	3,865

8. รายการระหว่างธนาคารและตลาดเงิน (สินทรัพย์)

(หน่วย : ล้านบาท)

	งบการเงินรวม					
	ณ วันที่ 31 ธันวาคม 2550			ณ วันที่ 31 ธันวาคม 2549		
	เมื่อทวงถาม	มีระยะเวลา	รวม	เมื่อทวงถาม	มีระยะเวลา	รวม
ในประเทศ						
ธนาคารแห่งประเทศไทยและ กองทุนเพื่อการฟื้นฟูและพัฒนา ระบบสถาบันการเงิน	1,296	100	1,396	1,474	-	1,474
ธนาคารพาณิชย์	48	903	951	28	1,052	1,080
ธนาคารอื่น	-	-	-	1	-	1
บริษัทเงินทุน บริษัทหลักทรัพย์ และบริษัทเครดิตฟองซิเอร์	100	400	500	-	400	400
สถาบันการเงินอื่น	-	789	789	-	598	598
รวมในประเทศ	1,444	2,192	3,636	1,503	2,050	3,553
บวก : ดอกเบี้ยค้างรับ	-	7	7	-	5	5
หัก : ค่าเผื่อหนี้สงสัยจะสูญ	-	(14)	(14)	-	(5)	(5)
รวมในประเทศ-สุทธิ	1,444	2,185	3,629	1,503	2,050	3,553
ต่างประเทศ						
เงินดอลลาร์สหรัฐฯ	1,501	14,134	15,635	487	3,239	3,726
เงินเยน	115	-	115	65	-	65
เงินยูโร	191	-	191	180	-	180
เงินปอนด์	45	-	45	70	-	70
เงินสกุลอื่น	196	-	196	124	-	124
รวมต่างประเทศ	2,048	14,134	16,182	926	3,239	4,165
รวมในประเทศและต่างประเทศ - สุทธิ	3,492	16,319	19,811	2,429	5,289	7,718

(หน่วย : ล้านบาท)

	งบการเงินเฉพาะกิจการ					
	ณ วันที่ 31 ธันวาคม 2550			ณ วันที่ 31 ธันวาคม 2549		
	เมื่อทวงถาม	มีระยะเวลา	รวม	เมื่อทวงถาม	มีระยะเวลา	รวม
ในประเทศ						
ธนาคารแห่งประเทศไทยและ กองทุนเพื่อการฟื้นฟูและพัฒนา ระบบสถาบันการเงิน	1,296	100	1,396	1,474	-	1,474
ธนาคารพาณิชย์	33	903	936	13	1,014	1,027
ธนาคารอื่น	-	-	-	1	-	1
บริษัทเงินทุน บริษัทหลักทรัพย์ และบริษัทเครดิตฟองซิเอร์	100	400	500	-	400	400
สถาบันการเงินอื่น	-	789	789	-	598	598
รวมในประเทศ	1,429	2,192	3,621	1,488	2,012	3,500
บวก : ดอกเบี้ยค้างรับ	-	7	7	-	5	5
หัก : ค่าเผื่อนี้สงสัยจะสูญ	-	(14)	(14)	-	(5)	(5)
รวมในประเทศ-สุทธิ	1,429	2,185	3,614	1,488	2,012	3,500
ต่างประเทศ						
เงินดอลลาร์สหรัฐฯ	1,501	14,134	15,635	487	3,239	3,726
เงินเยน	115	-	115	65	-	65
เงินยูโร	191	-	191	180	-	180
เงินปอนด์	45	-	45	70	-	70
เงินสกุลอื่น	196	-	196	124	-	124
รวมต่างประเทศ	2,048	14,134	16,182	926	3,239	4,165
รวมในประเทศและต่างประเทศ-สุทธิ	3,477	16,319	19,796	2,414	5,251	7,665

9. หลักทรัพย์ซื้อโดยมีสัญญาขายคืน

(หน่วย : ล้านบาท)

	งบการเงินรวมและ งบการเงินเฉพาะกิจการ	
	ณ วันที่ 31 ธันวาคม 2550	2549
พันธบัตรรัฐบาลและพันธบัตรธนาคารแห่งประเทศไทย	1,200	1,590
รวม	1,200	1,590

10. เงินลงทุน

10.1 จำแนกตามประเภทเงินลงทุน

(หน่วย : ล้านบาท)

	งบการเงินรวม			
	ณ วันที่ 31 ธันวาคม 2550		ณ วันที่ 31 ธันวาคม 2549	
	ราคาทุน/ ราคาทุนตัด จำหน่าย	มูลค่า ยุติธรรม	ราคาทุน/ ราคาทุนตัด จำหน่าย	ยุติธรรม
เงินลงทุนชั่วคราว				
เงินลงทุนเพื่อค้า				
หลักทรัพย์รัฐบาลและรัฐวิสาหกิจ	14,774	14,770	2,555	2,558
(หัก) บวก : ค่าเผื่อการปรับมูลค่า	(4)	-	3	-
รวม	14,770	14,770	2,558	2,558
เงินลงทุนเพื่อขาย				
หลักทรัพย์รัฐบาลและรัฐวิสาหกิจ	2,229	2,255	514	514
ตราสารหนี้ภาคเอกชน	1	1	124	121
รวม	2,230	2,256	638	635
บวก : ค่าเผื่อการปรับมูลค่า	26	-	5	-
หัก : ค่าเผื่อการด้อยค่า	-	-	(8)	-
รวม	2,256	2,256	635	635
รวมเงินลงทุนชั่วคราว-สุทธิ	17,026		3,193	

(หน่วย : ล้านบาท)

	งบการเงินรวม			
	ณ วันที่ 31 ธันวาคม 2550		ณ วันที่ 31 ธันวาคม 2549	
	ราคาทุน/ ราคาทุนตัด จำหน่าย	มูลค่า ยุติธรรม	ราคาทุน/ ราคาทุนตัด จำหน่าย	ยุติธรรม
เงินลงทุนระยะยาว				
เงินลงทุนเพื่อขาย				
หลักทรัพย์รัฐบาลและรัฐวิสาหกิจ	4,722	4,686	2,544	2,558
ตราสารหนี้ภาคเอกชน	258	211	53	4
ตราสารทุนในประเทศที่อยู่ในความต้องการของตลาด	327	358	357	398
หน่วยลงทุน	1,870	1,815	2,006	1,755
รวม	7,177	7,070	4,960	4,715
บวก : ค่าเผื่อการปรับมูลค่า	213	-	81	-
หัก : ค่าเผื่อการด้อยค่า	(320)	-	(326)	-
รวม	7,070	7,070	4,715	4,715
ตราสารหนี้ที่จะถือจนครบกำหนด				
ตั๋วสัญญาใช้เงินจากบริษัทบริหารสินทรัพย์ไทย	3,725		4,116	
หัก : ค่าเผื่อการด้อยค่า	(2,104)		(2,014)	
รวม	1,621		2,102	
เงินลงทุนทั่วไป				
ตราสารทุนในประเทศที่ไม่อยู่ในความต้องการของตลาด	98		172	
ตราสารทุนต่างประเทศที่ไม่อยู่ในความต้องการของตลาด	15		15	
หน่วยลงทุน	144		151	
รวม	257		338	
หัก : ค่าเผื่อการด้อยค่า	(65)		(140)	
รวม	192		198	
รวมเงินลงทุนระยะยาว-สุทธิ	8,883		7,015	

(หน่วย : ล้านบาท)

	งบการเงินเฉพาะกิจการ			
	ณ วันที่ 31 ธันวาคม 2550		ณ วันที่ 31 ธันวาคม 2549	
	ราคาทุน/ ราคาทุนตัด จำหน่าย	มูลค่า ยุติธรรม	ราคาทุน/ ราคาทุนตัด จำหน่าย	ยุติธรรม
เงินลงทุนชั่วคราว				
เงินลงทุนเพื่อค้า				
หลักทรัพย์รัฐบาลและรัฐวิสาหกิจ	14,774	14,770	2,555	2,558
(หัก) บวก : ค่าเผื่อการปรับมูลค่า	(4)	-	3	-
รวม	14,770	14,770	2,558	2,558
เงินลงทุนเพื่อขาย				
หลักทรัพย์รัฐบาลและรัฐวิสาหกิจ	2,229	2,255	514	514
ตราสารหนี้ภาคเอกชน	-	-	123	120
รวม	2,229	2,255	637	634
บวก : ค่าเผื่อการปรับมูลค่า	26	-	5	-
หัก : ค่าเผื่อการด้อยค่า	-	-	(8)	-
รวม	2,255	2,255	634	634
รวมเงินลงทุนชั่วคราว-สุทธิ	17,025		3,192	
เงินลงทุนระยะยาว				
เงินลงทุนเพื่อขาย				
หลักทรัพย์รัฐบาลและรัฐวิสาหกิจ	4,722	4,686	2,544	2,558
ตราสารหนี้ภาคเอกชน	258	211	49	-
ตราสารทุนในประเทศที่อยู่ในความต้องการของตลาด	327	357	357	397
หน่วยลงทุน	1,861	1,810	1,997	1,751
รวม	7,168	7,064	4,947	4,706
บวก : ค่าเผื่อการปรับมูลค่า	216	-	85	-
หัก : ค่าเผื่อการด้อยค่า	(320)	-	(326)	-
รวม	7,064	7,064	4,706	4,706

(หน่วย : ล้านบาท)

งบการเงินเฉพาะกิจการ

	ณ วันที่ 31 ธันวาคม 2550	ณ วันที่ 31 ธันวาคม 2549
	ราคาทุน/ ราคาทุนตัด จำนวน	ราคาทุน/ ราคาทุนตัด จำนวน
	มูลค่า ยุติธรรม	มูลค่า ยุติธรรม
ตราสารหนี้ที่จะถือจนครบกำหนด		
ตั๋วสัญญาใช้เงินจากบริษัทบริหารสินทรัพย์ไทย	3,725	4,116
หัก : ค่าเผื่อการด้อยค่า	(2,104)	(2,014)
รวม	1,621	2,102
เงินลงทุนทั่วไป		
ตราสารทุนในประเทศที่ไม่อยู่ในความต้องการของตลาด	97	157
ตราสารทุนต่างประเทศที่ไม่อยู่ในความต้องการของตลาด	15	15
หน่วยลงทุน	144	151
รวม	256	323
หัก : ค่าเผื่อการด้อยค่า	(65)	(125)
รวม	191	198
รวมเงินลงทุนระยะยาว-สุทธิ	8,876	7,006

เนื่องจากธนาคารใช้นโยบายบัญชีที่เกณฑ์ส่งมอบในการบันทึกบัญชีการซื้อขายเงินลงทุนในตราสารหนี้ ดังนั้น ณ วันที่ 31 ธันวาคม 2550 ธนาคารมีภาระผูกพันที่เกิดจากการทำสัญญาซื้อตราสารหนี้ที่ยังไม่ได้บันทึกรายการ จำนวนรวม 7,571 ล้านบาท (2549 : 8,659 ล้านบาท) และสัญญาขายจำนวนรวม 4,039 ล้านบาท (2549 : 5,870 ล้านบาท)

ณ วันที่ 31 ธันวาคม 2550 ธนาคารมีภาระผูกพันตามสัญญาลงทุนในการซื้อหน่วยลงทุนเป็นสกุลเงินเหรียญสหรัฐ เป็นจำนวนเงิน 16 ล้านบาท (2549 : 17 ล้านบาท) ซึ่งแปลงค่าด้วยอัตราแลกเปลี่ยน ณ วันที่ในงบดุล

10.2 จำแนกตามระยะเวลาคงเหลือของตราสารหนี้

เงินลงทุนในตราสารหนี้ที่ไม่ใช่เงินลงทุนเพื่อค้ำจำแนกตามระยะเวลาคงเหลือสรุปได้ดังนี้

(หน่วย : ล้านบาท)

งบการเงินรวม				
ณ วันที่ 31 ธันวาคม 2550				
ครบกำหนดภายใน				
	1 ปี	1 ปี - 5 ปี	เกิน 5 ปี	รวม
เงินลงทุนเมื่อขาย				
หลักทรัพย์รัฐบาลและรัฐวิสาหกิจ	2,229	1,256	3,466	6,951
ตราสารหนี้ภาคเอกชน	49	210	-	259
หน่วยลงทุน	45	1,398	-	1,443
รวม	2,323	2,864	3,466	8,653
บวก (หัก) : ค่าเผื่อการปรับมูลค่า	32	171	(37)	166
หัก : ค่าเผื่อการด้อยค่า	(48)	(3)	-	(51)
รวม	2,307	3,032	3,429	8,768
ตราสารหนี้ที่จะถึงจนครบกำหนด				
ตัวสัญญาใช้เงินจากบรรษัทบริหารสินทรัพย์ไทย	-	3,725	-	3,725
หัก : ค่าเผื่อการด้อยค่า	-	(2,104)	-	(2,104)
รวม	-	1,621	-	1,621

(หน่วย : ล้านบาท)

งบการเงินรวม				
ณ วันที่ 31 ธันวาคม 2549				
ครบกำหนดภายใน				
	1 ปี	1 ปี - 5 ปี	เกิน 5 ปี	รวม
เงินลงทุนเมื่อขาย				
หลักทรัพย์รัฐบาลและรัฐวิสาหกิจ	514	2,461	83	3,058
ตราสารหนี้ภาคเอกชน	173	4	-	177
หน่วยลงทุน	5	1,574	-	1,579
รวม	692	4,039	83	4,814
บวก (หัก) : ค่าเผื่อการปรับมูลค่า	5	53	(5)	53
หัก : ค่าเผื่อการด้อยค่า	(63)	(3)	-	(66)
รวม	634	4,089	78	4,801
ตราสารหนี้ที่จะถึงจนครบกำหนด				
ตัวสัญญาใช้เงินจากบรรษัทบริหารสินทรัพย์ไทย	-	4,033	83	4,116
หัก : ค่าเผื่อการด้อยค่า	-	(1,973)	(41)	(2,014)
รวม	-	2,060	42	2,102

(หน่วย : ล้านบาท)

งบการเงินเฉพาะกิจการ				
ณ วันที่ 31 ธันวาคม 2550				
ครบกำหนดภายใน				
	1 ปี	1 ปี - 5 ปี	เกิน 5 ปี	รวม
เงินลงทุนเพื่อขาย				
หลักทรัพย์รัฐบาลและรัฐวิสาหกิจ	2,229	1,256	3,466	6,951
ตราสารหนี้ภาคเอกชน	48	210	-	258
หน่วยลงทุน	45	1,398	-	1,443
รวม	2,322	2,864	3,466	8,652
บวก (หัก) : ค่าเผื่อการปรับมูลค่า	32	171	(37)	166
หัก : ค่าเผื่อการด้อยค่า	(48)	(3)	-	(51)
รวม	2,306	3,032	3,429	8,767
ตราสารหนี้ที่จะถึงจนครบกำหนด				
ตัวสัญญาใช้เงินจากบรรษัทบริหารสินทรัพย์ไทย	-	3,725	-	3,725
หัก : ค่าเผื่อการด้อยค่า	-	(2,104)	-	(2,104)
รวม	-	1,621	-	1,621

(หน่วย : ล้านบาท)

งบการเงินเฉพาะกิจการ				
ณ วันที่ 31 ธันวาคม 2549				
ครบกำหนดภายใน				
	1 ปี	1 ปี - 5 ปี	เกิน 5 ปี	รวม
เงินลงทุนเพื่อขาย				
หลักทรัพย์รัฐบาลและรัฐวิสาหกิจ	514	2,461	83	3,058
ตราสารหนี้ภาคเอกชน	172	-	-	172
หน่วยลงทุน	5	1,574	-	1,579
รวม	691	4,035	83	4,809
บวก (หัก) : ค่าเผื่อการปรับมูลค่า	5	53	(5)	53
หัก : ค่าเผื่อการด้อยค่า	(63)	(3)	-	(66)
รวม	633	4,085	78	4,796
ตราสารหนี้ที่จะถึงจนครบกำหนด				
ตัวสัญญาใช้เงินจากบรรษัทบริหารสินทรัพย์ไทย	-	4,033	83	4,116
หัก : ค่าเผื่อการด้อยค่า	-	(1,973)	(41)	(2,014)
รวม	-	2,060	42	2,102

ณ วันที่ 31 ธันวาคม 2550 หน่วยลงทุนในงบการเงินรวมและงบการเงินเฉพาะกิจการจำนวนเงิน 1,343 ล้านบาท (2549 : 1,475 ล้านบาท) เป็นหน่วยลงทุนในตราสารหนี้ที่ธนาคารซื้อจากกองทุนรวมซึ่งบริหารโดยบริษัทย่อยแห่งหนึ่ง ทั้งนี้เพื่อเป็นการแก้ไขสภาพคล่องของกองทุนที่บริหารโดยบริษัทย่อยแห่งนั้นตามแนวทางที่ได้รับอนุมัติจากธปท. โดยบริษัทย่อยดังกล่าวมีแผนการที่จะชำระบัญชีกองทุนรวมเหล่านั้น

10.3 ส่วนเกินทุนจากการเปลี่ยนแปลงมูลค่าเงินลงทุน

	(หน่วย : ล้านบาท)			
	งบการเงินรวม		งบการเงินเฉพาะกิจการ	
	ณ วันที่ 31 ธันวาคม		ณ วันที่ 31 ธันวาคม	
	2550	2549	2550	2549
	(ปรับปรุงใหม่)		(ปรับปรุงใหม่)	
ส่วนเกินทุนจากการเปลี่ยนแปลงมูลค่าเงินลงทุน				
ตราสารหนี้	236	154	236	154
ตราสารทุน	107	91	93	90
รวม	343	245	329	244
ส่วนต่ำกว่าทุนจากการเปลี่ยนแปลงมูลค่าเงินลงทุน				
ตราสารหนี้	(70)	(101)	(70)	(100)
ตราสารทุน	(21)	(48)	(17)	(54)
รวม	(91)	(149)	(87)	(154)
รวม	252	96	242	90

10.4 เงินลงทุนในตราสารทุนที่ธนาคารและบริษัทย่อยถือหุ้นตั้งแต่ร้อยละ 10 ขึ้นไปของจำนวนหุ้นที่ออกจำหน่ายแล้วของนิติบุคคลนั้น มีดังต่อไปนี้

ชื่อบริษัท	ประเภทของ ประเภทธุรกิจ หลักทรัพย์		งบการเงินรวม							
			ทุนชำระแล้ว		สัดส่วนเงินลงทุน		มูลค่าเงินลงทุน ตามบัญชี*		เงินปันผล สำหรับปีสิ้นสุดวันที่	
										ณ วันที่ 31 ธันวาคม
			2550	2549	2550	2549	2550	2549	2550	2549
		(ล้านบาท)	(ล้านบาท)	(ร้อยละ)	(ร้อยละ)	(ล้านบาท)	(ล้านบาท)	(ล้านบาท)	(ล้านบาท)	
บริษัทที่เกี่ยวข้อง										
1. บจก. วิงแพท	ผลิตเครื่องหนัง	หุ้นสามัญ	70	70	14.29	14.29	-	-	-	-
2. บจก. ปิยะลัย										
ไฮลด์ดิงส์	อสังหาริมทรัพย์	หุ้นสามัญ	-	600	-	10.00	-	-	-	-
3. บจก. เจ เอ ที										
ลิสซิ่ง	เช่าซื้อรถยนต์	หุ้นสามัญ	-	90	-	14.96	-	-	-	-

* มูลค่าเงินลงทุนตามบัญชี หมายถึง ราคาหุ้นหักค่าเผื่อการด้อยค่า (ถ้ามี)

งบการเงินเฉพาะกิจการ

ชื่อบริษัท	ประเภทของ		มูลค่าเงินลงทุน				เงินปันผล	
	ประเภทธุรกิจ	หลักทรัพย์	ทุนชำระแล้ว		สัดส่วนเงินลงทุน		ตามบัญชี*	
			ณ วันที่ 31 ธันวาคม	ณ วันที่ 31 ธันวาคม	ณ วันที่ 31 ธันวาคม	ณ วันที่ 31 ธันวาคม	สำหรับปีสิ้นสุดวันที่ 31 ธันวาคม	สำหรับปีสิ้นสุดวันที่ 31 ธันวาคม
			2550	2549	2550	2549	2550	2549
			(ล้านบาท)	(ล้านบาท)	(ร้อยละ)	(ร้อยละ)	(ล้านบาท)	(ล้านบาท)

บริษัทที่เกี่ยวข้อง

1. บจก. วิงแพท	ผลิตเครื่องหนัง	หุ้นสามัญ	70	70	14.29	14.29	-	-	-	-
2. บจก. ปิยะลัย										
ไฮลิ่งส์	อสังหาริมทรัพย์	หุ้นสามัญ	-	600	-	10.00	-	-	-	-

* มูลค่าเงินลงทุนตามบัญชี หมายถึง ราคาทุนหักค่าเผื่อการด้อยค่า (ถ้ามี)

ในระหว่างปีสิ้นสุดวันที่ 31 ธันวาคม 2550 ธนาคารได้จำหน่ายเงินลงทุนในบริษัท ปิยะลัย ไฮลิ่งส์ จำกัด ในมูลค่าที่ตราไว้ ซึ่งเป็นส่วนหนึ่งในการปรับโครงสร้างหนี้ของบริษัทดังกล่าว และธนาคารและบริษัทย่อยแห่งหนึ่งได้จำหน่ายเงินลงทุนใน บริษัท เจ เอ ที ลีสซิ่ง จำกัด ให้กับบริษัทที่เกี่ยวข้องกันกับบริษัท เจ เอ ที ลีสซิ่ง ดังกล่าว

10.5 เงินลงทุนในหน่วยลงทุนที่ธนาคารและบริษัทย่อยถือหุ้นตั้งแต่ร้อยละ 10 ของหน่วยลงทุนที่ออกจำหน่าย จำแนกตามประเภทหน่วยลงทุนสรุปได้ดังนี้

	(หน่วย : ล้านบาท)			
	งบการเงินรวม		งบการเงินเฉพาะกิจการ	
	ณ วันที่ 31 ธันวาคม	ณ วันที่ 31 ธันวาคม	ณ วันที่ 31 ธันวาคม	ณ วันที่ 31 ธันวาคม
	2550	2549	2550	2549
หน่วยลงทุนในตราสารทุน	200	150	195	146
หน่วยลงทุนในตราสารหนี้	692	784	692	784
หน่วยลงทุนแบบยืดหยุ่น	923	821	923	821
รวม	1,815	1,755	1,810	1,751

10.6 เงินลงทุนในบริษัทย่อยและบริษัทร่วม

ชื่อบริษัท	ประเภทกิจการ	ทุนชำระแล้ว ณ วันที่ 31 ธันวาคม	สัดส่วนการถือหุ้น ณ วันที่ 31 ธันวาคม	มูลค่าเงินลงทุน		งบการเงินรวม		เงินปันผลรับ		
				งบการเงินเฉพาะกิจการ		งบการเงินรวม				
				(วิธีราคาทุน)	(วิธีส่วนได้เสีย)	(วิธีส่วนได้เสีย)	สำหรับปีสิ้นสุด วันที่ 31 ธันวาคม			
		2550	2549	2550	2549	2550	2549	2550	2549	
		ล้านบาท	ล้านบาท	ล้านบาท	ล้านบาท	ล้านบาท	ล้านบาท	ล้านบาท	ล้านบาท	
				(ปรับเพิ่ม)	(ปรับเพิ่ม)					
บริษัทย่อย										
บจก. ยูโอบี ลีสซิ่ง (ไทย)	ลีสซิ่ง	320	99.99	320	320	-	-	-	-	
บดจ. ยูโอบี (ไทย) จำกัด	จัดการกองทุนรวม	100	99.99	136	136	-	-	-	-	
บมจ. ยูโอบี รัตตินสิน	อยู่ระหว่างชำระบัญชี	5,417	99.99	111	111	111*	-	-	-	
บจก. ยูโอบี บลูเลียน แอนด์ พิวเซอร์ (ไทย)	นายหน้าซื้อขายสัญญา ซื้อขายล่วงหน้า	125	75.00	94	75	-	-	-	-	
บริษัทร่วม										
บมจ. แอกลีวาประกันภัย	ประกันวินาศภัย	353	22.06	121	121	87	105	7	11	
เงินลงทุนในบริษัทย่อย										
และบริษัทร่วม - สุทธิ										
				782	763	198	105	7	11	

* ในงบการเงินรวมสำหรับปีสิ้นสุดวันที่ 31 ธันวาคม 2550 ไม่รวมงบการเงินของบมจ. ยูโอบี รัตตินสิน ซึ่งได้เลิกกิจการและอยู่ระหว่างชำระบัญชี ดังนั้นเงินลงทุนดังกล่าวจึงแสดงตามราคาทุน

ข้อมูลทางการเงินโดยสรุปของบริษัทร่วม (บมจ. แอช่าประกันภัย)

	(หน่วย : ล้านบาท)	
	ณ วันที่ 31 ธันวาคม	
	2550	2549
ทุนเรียกชำระ	353	353
มูลค่ายุติธรรมของบริษัท (มูลค่าสินทรัพย์สุทธิ)	126	130
สินทรัพย์รวม	1,822	1,610
หนี้สินรวม	1,249	1,020
รายได้รวมสำหรับปี	1,361	1,102
กำไร (ขาดทุน) สุทธิสำหรับปี	(6)	34
เงินปันผลระหว่างปี	7	11

รายการกระทบยอดส่วนของผู้ถือหุ้นที่แสดงในงบการเงินรวมและงบการเงินเฉพาะของธนาคาร มีดังนี้

	ณ วันที่ 31 ธันวาคม	
	2550	2549
ส่วนของผู้ถือหุ้นในงบการเงินเฉพาะของธนาคาร	23,884	23,885
รายการกระทบยอด		
ส่วนแบ่งผลกำไรจากเงินลงทุนตามวิธีส่วนได้เสียสะสม	528	432
เงินปันผลจากบริษัทย่อย/บริษัทร่วมสะสม	(69)	(62)
ส่วนของผู้ถือหุ้นส่วนน้อย	27	24
ค่าความนิยมตัดจำหน่ายสะสม	(2)	(2)
ส่วนเกินทุน (ส่วนต่ำกว่าทุน) ของบริษัทย่อย/บริษัทร่วมซึ่งรวมอยู่ในงบการเงินรวม	10	3
รวมรายการกระทบยอด	494	395
ส่วนของผู้ถือหุ้นในงบการเงินรวม	24,378	24,280

11. เงินให้สินเชื่อและดอกเบี้ยค้างรับ

11.1 จำแนกตามประเภทสินเชื่อ

	(หน่วย : ล้านบาท)			
	งบการเงินรวม		งบการเงินเฉพาะกิจการ	
	ณ วันที่ 31 ธันวาคม		ณ วันที่ 31 ธันวาคม	
	2550	2549	2550	2549
เงินเบิกเกินบัญชี	15,172	16,349	15,172	16,349
เงินให้กู้ยืม	86,940	93,039	86,853	92,950
ตัวเงิน	43,274	44,764	45,170	46,671
ลูกหนี้ตามสัญญาเช่าซื้อ	254	166	-	-
ลูกหนี้ตามสัญญาเช่าการเงิน	2,084	2,109	-	-
อื่นๆ	617	1,116	263	709
รวม	148,341	157,543	147,458	156,679
บวก : ดอกเบี้ยค้างรับ	462	1,040	470	1,047
หัก : ค่าเผื่อนหนี้สงสัยจะสูญ	(5,375)	(11,842)	(5,185)	(11,705)
หัก : ค่าเผื่อการปรับมูลค่าจากการปรับ โครงสร้างหนี้	(1)	(30)	(1)	(30)
รวม	143,427	146,711	142,742	145,991

11.2 จำแนกตามระยะเวลาที่เหลือของสัญญาการให้สินเชื่อ

	(หน่วย : ล้านบาท)			
	งบการเงินรวม		งบการเงินเฉพาะกิจการ	
	ณ วันที่ 31 ธันวาคม		ณ วันที่ 31 ธันวาคม	
	2550	2549	2550	2549
ไม่เกิน 1 ปี*	83,837	91,821	82,897	90,647
เกิน 1 ปี	64,504	65,722	64,561	66,032
รวม	148,341	157,543	147,458	156,679
บวก : ดอกเบี้ยค้างรับ	462	1,040	470	1,047
รวมเงินให้สินเชื่อและดอกเบี้ยค้างรับ	148,803	158,583	147,928	157,726

* รวมสัญญาที่ไม่ได้กำหนดระยะเวลาและสัญญาที่ครบกำหนดแล้ว

11.3 จำแนกตามสกุลเงินและถิ่นที่อยู่ของลูกค้าหนี้

(หน่วย : ล้านบาท)

	งบการเงินรวม					
	ณ วันที่ 31 ธันวาคม 2550			ณ วันที่ 31 ธันวาคม 2549		
	ในประเทศ	ต่างประเทศ	รวม	ในประเทศ	ต่างประเทศ	รวม
เงินบาท	144,237	-	144,237	153,764	-	153,764
เงินดอลลาร์สหรัฐฯ	3,896	-	3,896	3,581	-	3,581
เงินสกุลอื่น	208	-	208	198	-	198
รวม	148,341	-	148,341	157,543	-	157,543
บวก : ดอกเบี้ยค้างรับ	462	-	462	1,040	-	1,040
รวมเงินให้สินเชื่อและดอกเบี้ยค้างรับ	148,803	-	148,803	158,583	-	158,583

(หน่วย : ล้านบาท)

	งบการเงินเฉพาะกิจการ					
	ณ วันที่ 31 ธันวาคม 2550			ณ วันที่ 31 ธันวาคม 2549		
	ในประเทศ	ต่างประเทศ	รวม	ในประเทศ	ต่างประเทศ	รวม
เงินบาท	143,354	-	143,354	152,900	-	152,900
เงินดอลลาร์สหรัฐฯ	3,896	-	3,896	3,581	-	3,581
เงินสกุลอื่น	208	-	208	198	-	198
รวม	147,458	-	147,458	156,679	-	156,679
บวก : ดอกเบี้ยค้างรับ	470	-	470	1,047	-	1,047
รวมเงินให้สินเชื่อและดอกเบี้ยค้างรับ	147,928	-	147,928	157,726	-	157,726

11.4 จำแนกตามประเภทธุรกิจและการจัดชั้น

(หน่วย : ล้านบาท)

	งบการเงินเฉพาะกิจการ					
	ณ วันที่ 31 ธันวาคม 2550					
	ปกติ	กล่าวถึง เป็นพิเศษ	ต่ำกว่า มาตรฐาน	สงสัย	สงสัย จะสูญ	รวม
การเกษตรและเหมืองแร่	804	11	22	10	466	1,313
อุตสาหกรรมการผลิตและการพาณิชย์	50,020	252	522	295	3,680	54,769
ธุรกิจอสังหาริมทรัพย์และการก่อสร้าง	9,235	48	120	34	312	9,749
การสาธารณูปโภคและบริการ	14,656	69	60	24	239	15,048
สินเชื่อเพื่อที่อยู่อาศัย	44,572	549	394	387	665	46,567
อื่นๆ	18,969	475	207	199	162	20,012
รวม	138,256	1,404	1,325	949	5,524	147,458
บวก : ดอกเบี้ยค้างรับ	452	13	-	-	5	470
รวมเงินให้สินเชื่อและดอกเบี้ยค้างรับ	138,708	1,417	1,325	949	5,529	147,928

(หน่วย : ล้านบาท)

	งบการเงินเฉพาะกิจการ					
	ณ วันที่ 31 ธันวาคม 2549					
	ปกติ	กล่าวถึง เป็นพิเศษ	ต่ำกว่า มาตรฐาน	สงสัย	สงสัย จะสูญ	รวม
การเกษตรและเหมืองแร่	1,288	19	10	53	751	2,121
อุตสาหกรรมการผลิตและการพาณิชย์	50,277	379	960	221	9,642	61,479
ธุรกิจอสังหาริมทรัพย์และการก่อสร้าง	7,171	43	92	83	2,639	10,028
การสาธารณูปโภคและบริการ	13,471	521	323	365	1,047	15,727
สินเชื่อเพื่อที่อยู่อาศัย	44,365	585	223	235	639	46,047
อื่นๆ	19,922	360	344	72	579	21,277
รวม	136,494	1,907	1,952	1,029	15,297	156,679
บวก : ดอกเบี้ยค้างรับ	460	9	8	3	567	1,047
รวมเงินให้สินเชื่อและดอกเบี้ยค้างรับ	136,954	1,916	1,960	1,032	15,864	157,726

ณ วันที่ 31 ธันวาคม 2550 และ 31 ธันวาคม 2549 บริษัทย่อยแห่งหนึ่งมีเงินให้สินเชื่อจำแนกตามระยะเวลาค้างได้ดังนี้

	(หน่วย : ล้านบาท)	
	ณ วันที่ 31 ธันวาคม	
	2550	2549
ยังไม่ถึงกำหนดชำระ	2,234	2,363
1 - 3 เดือน	330	232
4 - 6 เดือน	81	17
7 - 12 เดือน	2	25
12 เดือนขึ้นไป	132	133
รวม	2,779	2,770

11.5 จำแนกตามประเภทการจัดชั้นตามหลักเกณฑ์ของธนาคารแห่งประเทศไทย

	(หน่วย : ล้านบาท)					
	งบการเงินเฉพาะกิจการ					
	ณ วันที่ 31 ธันวาคม 2550					
	เงินให้ สินเชื่อและ ดอกเบีย ค้างรับ		สินทรัพย์อื่น ที่เกี่ยวข้อง	รวม	อัตรา ถัวเฉลี่ยที่ใช้ ในการตั้ง ค่าเผื่อ (ร้อยละ) สงสัยจะสูญ	
				มูลค่า หลังหักหลัก ประกัน**		ค่าเผื่อหนี้ สงสัยจะสูญ
จัดชั้นปกติ *	138,708	5	138,713	46,835	1.0	468
จัดชั้นกล่าวถึงเป็นพิเศษ *	1,417	1	1,418	442	2.0	9
จัดชั้นต่ำกว่ามาตรฐาน	1,325	-	1,325	442	100.0	442
จัดชั้นสงสัย	949	-	949	415	100.0	415
จัดชั้นสงสัยจะสูญ	5,529	2	5,531	3,551	100.0	3,551
ค่าเผื่อหนี้สงสัยจะสูญส่วนที่เกิน จากอัตราขั้นต่ำของธปท.	-	-	-	-		300
รวม	147,928	8	147,936	51,685		5,185

หมายเหตุ :

- * มูลค่า/มูลค่าตามบัญชีของลูกหนี้จัดชั้นปกติและลูกหนี้จัดชั้นกล่าวถึงเป็นพิเศษที่ใช้ในการคำนวณค่าเผื่อหนี้สงสัยจะสูญ ไม่รวมดอกเบียค้างรับ
- ** มูลค่าหนี้หลักประกัน หมายถึงมูลค่าหนี้หลัก (1) มูลค่าปัจจุบันของกระแสเงินสดที่คาดว่าจะได้รับจากลูกหนี้ หรือ (2) มูลค่าปัจจุบัน ของกระแสเงินสดที่คาดว่าจะได้รับจากการจำหน่ายหลักประกัน หรือ (3) มูลค่าที่คาดว่าจะได้รับคืนจากการพิจารณากันสำรองเป็นกลุ่มหนี้ (Collective Approach) แล้วแต่กรณี

ณ วันที่ 31 ธันวาคม 2550 ธนาคารได้กันสำรองค่าเผื่อนี้สงสัยจะสูญสำหรับลูกหนี้ด้วยคุณภาพตามหลักเกณฑ์ใหม่ของบริษัท. ที่ออกไว้เมื่อวันที่ 21 ธันวาคม 2549 แล้ว

(หน่วย : ล้านบาท)

งบการเงินเฉพาะกิจการ					
ณ วันที่ 31 ธันวาคม 2549					
	เงินให้		รวม	มูลหนี้	
	สินเชื่อและ ดอกเบี้ย ค้างรับ	สินทรัพย์อื่น ที่เกี่ยวข้อง		หลังหักหลัก ประกัน	ค่าเผื่อนี้ สงสัยจะสูญ
จัดชั้นปกติ *	136,954	8	136,962	50,302	503
จัดชั้นกล่าวถึงเป็นพิเศษ *	1,916	1	1,917	1,515	30
จัดชั้นต่ำกว่ามาตรฐาน	1,960	-	1,960	1,166	233
จัดชั้นสงสัย	1,032	1	1,033	521	261
จัดชั้นสงสัยจะสูญ	15,864	18	15,882	10,225	10,225
ค่าเผื่อนี้สงสัยจะสูญส่วนที่เกิน จากอัตราขั้นต่ำของบริษัท.	-	-	-	-	453
รวม	157,726	28	157,754	63,729	11,705

หมายเหตุ :

* มูลหนี้/มูลค่าตามบัญชีของลูกหนี้จัดชั้นปกติและลูกหนี้จัดชั้นกล่าวถึงเป็นพิเศษที่ใช้ในการคำนวณค่าเผื่อนี้สงสัยจะสูญ ไม่รวมดอกเบี้ยค้างรับ

ณ วันที่ 31 ธันวาคม 2549 ธนาคารได้กันสำรองในอัตราร้อยละ 100 สำหรับลูกหนี้ที่ศาลมีคำพิพากษาหรืออยู่ระหว่างบังคับคดี และลูกหนี้ที่อยู่ระหว่างดำเนินคดีตามเกณฑ์ใหม่ของบริษัท. ในชั้นที่ 1 ซึ่งคำนวณจากส่วนต่างระหว่างยอดหนี้ตามบัญชีกับมูลค่าปัจจุบันของกระแสเงินสดที่คาดว่าจะได้รับจากลูกหนี้ หรือมูลค่าปัจจุบันของกระแสเงินสดที่คาดว่าจะได้รับจากการจำหน่ายหลักประกัน สำหรับลูกหนี้ด้วยคุณภาพส่วนที่เหลือที่เป็นหนี้จัดชั้นสงสัยจะสูญ สงสัย และต่ำกว่ามาตรฐาน ธนาคารยังคงตั้งสำรองตามหลักเกณฑ์เดิมในอัตราร้อยละ 100 และอัตราไม่ต่ำกว่าร้อยละ 50 และร้อยละ 20 ตามลำดับ

ณ วันที่ 31 ธันวาคม 2550 ค่าเผื่อนี้สงสัยจะสูญข้างต้นได้รวมค่าเผื่อการด้อยค่าของสินทรัพย์อื่นที่เกี่ยวข้องจำนวน 2 ล้านบาท (2549 : 19 ล้านบาท) ตามลำดับ

ณ วันที่ 31 ธันวาคม 2550 บริษัทย่อยแห่งหนึ่งมีค่าเผื่อนี้สงสัยจะสูญจำนวน 190 ล้านบาท (2549 : 137 ล้านบาท)

ธนาคารและบริษัทย่อยแห่งหนึ่ง มีรายได้รอการตัดบัญชีของตัวเงินซื้อลด ลูกหนี้เช่าซื้อและลูกหนี้ตามสัญญาเช่าการเงินซึ่งแสดงสุทธิจากยอดเงินให้สินเชื่อในงบการเงินรวม ณ วันที่ 31 ธันวาคม 2550 เป็นจำนวน 239 ล้านบาท (2549 : 218 ล้านบาท) งบการเงินเฉพาะกิจการ 13 ล้านบาท (2549 : 17 ล้านบาท)

11.6 สินเชื่อด้วยคุณภาพ

ธนาคารมีเงินให้สินเชื่อด้วยคุณภาพ ซึ่งคำนวณตามเกณฑ์ของธปท. ดังนี้ :-

	(หน่วย : ล้านบาท)	
	งบการเงินเฉพาะกิจการ	
	ณ วันที่ 31 ธันวาคม	
	2550	2549
เงินให้สินเชื่อด้วยคุณภาพ (เงินต้น)	7,797	18,277
คิดเป็นอัตราร้อยละของเงินให้สินเชื่อทั้งสิ้น *	5.21	11.55

* เงินให้สินเชื่อรวมรายการระหว่างธนาคารและตลาดเงิน

เงินให้สินเชื่อด้วยคุณภาพ ณ วันที่ 31 ธันวาคม 2550 และ 2549 ตามเกณฑ์ธปท. ดังกล่าวข้างต้นได้ถือปฏิบัติตามประกาศ ธปท. ลงวันที่ 16 มกราคม 2546 ซึ่งกำหนดให้เงินให้สินเชื่อด้วยคุณภาพหมายถึงสินเชื่อที่จัดชั้นต่ำกว่ามาตรฐาน สงสัยและสงสัยจะสูญ และไม่รวมสินเชื่อที่ค้างชำระที่ได้มีการทำสัญญาปรับโครงสร้างหนี้และเข้าเงื่อนไขการจัดชั้นเป็นลูกหนี้ปกติหรือกล่าวถึงเป็นพิเศษตามเกณฑ์ธปท. แล้ว

ณ วันที่ 31 ธันวาคม 2550 บริษัทย่อยแห่งหนึ่งมีเงินให้สินเชื่อที่หยุดรับรู้รายได้ตามนโยบายการบัญชีของบริษัทย่อยตามที่กล่าว ในหมายเหตุประกอบงบการเงินข้อ 6.1 เป็นจำนวนเงิน 209 ล้านบาท (2549 : 159 ล้านบาท) คิดเป็นอัตราร้อยละของเงินให้สินเชื่อของบริษัทย่อยทั้งสิ้น 7.52 (2549 : ร้อยละ 4.97)

11.7 การปรับโครงสร้างหนี้

ในระหว่างปีสิ้นสุดวันที่ 31 ธันวาคม 2550 และ 2549 ธนาคารได้ทำสัญญาปรับโครงสร้างหนี้กับลูกหนี้โดยมีจำนวนรายและภาระหนี้คงค้าง (รวมดอกเบี้ยค้างรับตามบัญชี) ก่อนการปรับโครงสร้างหนี้ดังต่อไปนี้ :-

	(หน่วย : ล้านบาท)	
	งบการเงินเฉพาะกิจการ	
	สำหรับปีสิ้นสุดวันที่ 31 ธันวาคม	
	2550	2549
ภาระหนี้คงค้างก่อนปรับโครงสร้างหนี้	3,292	3,795
จำนวนราย	4,478	1,055

ลูกหนี้ที่ได้รับการปรับโครงสร้างหนี้สำหรับปีสิ้นสุดวันที่ 31 ธันวาคม 2550 และ 2549 ตามที่กล่าวข้างต้น จำแนกตามวิธีการปรับโครงสร้างหนี้มีรายละเอียดดังต่อไปนี้ :-

(หน่วย : ล้านบาท)

งบการเงินเฉพาะกิจการ					
สำหรับปีสิ้นสุดวันที่ 31 ธันวาคม 2550					
ประเภทของการปรับโครงสร้างหนี้	จำนวนราย	มูลหนี้	ประเภท ของสินทรัพย์ ที่รับโอน	มูลค่า ยุติธรรมของ สินทรัพย์	มูลหนี้
		ก่อนปรับ โครงสร้างหนี้			หลังปรับ โครงสร้างหนี้
		จำนวนราย			ณ วันสิ้นปี
รับโอนสินทรัพย์เพื่อชำระหนี้ทั้งหมด	231	1,455	เงินสด	1,455	-
เปลี่ยนแปลงเงื่อนไขการชำระหนี้	1,582	621	-	-	621
รับโอนสินทรัพย์ และเปลี่ยนแปลงเงื่อนไขการชำระหนี้	2,665	1,216	เงินสด	193	1,023
รวม	4,478	3,292		1,648	1,644

(หน่วย : ล้านบาท)

งบการเงินเฉพาะกิจการ					
สำหรับปีสิ้นสุดวันที่ 31 ธันวาคม 2549					
ประเภทของการปรับโครงสร้างหนี้	จำนวนราย	มูลหนี้	ประเภท ของสินทรัพย์ ที่รับโอน	มูลค่า ยุติธรรมของ สินทรัพย์	มูลหนี้
		ก่อนปรับ โครงสร้างหนี้			หลังปรับ โครงสร้างหนี้
		จำนวนราย			ณ วันสิ้นปี
รับโอนสินทรัพย์เพื่อชำระหนี้ทั้งหมด	69	2,538	เงินสด	2,538	-
เปลี่ยนแปลงเงื่อนไขการชำระหนี้	330	316	-	-	316
รับโอนสินทรัพย์ และเปลี่ยนแปลงเงื่อนไขการชำระหนี้	656	941	เงินสด	193	747
รวม	1,055	3,795		2,731	1,063

ธนาคารได้บันทึกผลขาดทุนจากการปรับโครงสร้างหนี้สำหรับปีโดยจำนำจากบัญชี ค่าเผื่อนี้สงสัยจะสูญซึ่งธนาคารได้ตั้งสำรองไว้เต็มจำนวนสำหรับลูกหนี้เหล่านี้แล้ว ดังนั้นจึงมิได้บันทึกผลขาดทุนจากการปรับโครงสร้างหนี้จำนวนดังกล่าวในงบกำไรขาดทุน

ลูกหนี้ที่ได้รับการปรับโครงสร้างหนี้โดยวิธีเปลี่ยนแปลงเงื่อนไขการชำระหนี้ และการปรับปรุงหนี้ในหลายลักษณะในระหว่างปีสิ้นสุดวันที่ 31 ธันวาคม 2550 และ 2549 ตามที่กล่าวข้างต้นสามารถจำแนกระยะเวลาการผ่อนชำระตามสัญญาการปรับโครงสร้างหนี้ได้ดังนี้

งบการเงินเฉพาะกิจการ			
สำหรับปีสิ้นสุดวันที่ 31 ธันวาคม 2550			
	จำนวนราย	มูลหนี้ (ล้านบาท)	
		ก่อนปรับโครงสร้างหนี้	หลังปรับโครงสร้างหนี้
ช่วงระยะเวลาการผ่อนชำระตามสัญญาปรับโครงสร้างหนี้			
ไม่เกิน 5 ปี	3,756	890	714
5 - 10 ปี	109	151	146
10 - 15 ปี	159	293	286
เกินกว่า 15 ปี	223	503	498
รวม	4,247	1,837	1,644

งบการเงินเฉพาะกิจการ			
สำหรับปีสิ้นสุดวันที่ 31 ธันวาคม 2549			
	จำนวนราย	มูลหนี้ (ล้านบาท)	
		ก่อนปรับโครงสร้างหนี้	หลังปรับโครงสร้างหนี้
ช่วงระยะเวลาการผ่อนชำระตามสัญญาปรับโครงสร้างหนี้			
ไม่เกิน 5 ปี	660	672	503
5 - 10 ปี	108	229	214
10 - 15 ปี	97	135	128
เกินกว่า 15 ปี	121	221	218
รวม	986	1,257	1,063

ณ วันที่ 31 ธันวาคม 2550 และ 2549 ธนาคารมีลูกหนี้ปรับโครงสร้างหนี้โดยมีภาระหนี้คงเหลือดังต่อไปนี้

	(หน่วย : ล้านบาท)	
	งบการเงินเฉพาะกิจการ	
	ภาระหนี้หลังปรับ	
	จำนวนราย	โครงสร้างหนี้คงค้าง
ลูกหนี้ปรับโครงสร้างหนี้ ณ วันที่ 31 ธันวาคม 2550	7,259	3,214
ลูกหนี้ปรับโครงสร้างหนี้ ณ วันที่ 31 ธันวาคม 2549	5,696	4,559

สำหรับปีสิ้นสุดวันที่ 31 ธันวาคม 2550 ธนาคารมีภาระผูกพันคงเหลือที่จะให้ลูกหนี้ปรับโครงสร้างหนี้กู้เพิ่มเติมจำนวนเงิน 164 ล้านบาท (2549 : 94 ล้านบาท)

11.8 การโอนสินทรัพย์ให้บรรษัทบริหารสินทรัพย์ไทย

เมื่อวันที่ 12 ตุลาคม 2544 ธนาคารได้ทำสัญญาโอนสินทรัพย์กับบรรษัทบริหารสินทรัพย์ไทย (“บสท.”) ภายใต้พระราชกำหนด บรรษัทบริหารสินทรัพย์ไทย พ.ศ. 2544 เพื่อโอนสินทรัพย์ด้วยคุณภาพ ภายใต้สัญญาดังกล่าวธนาคารจะได้รับตัวสัญญาใช้เงิน ประเภทมีดอกเบียดและเปลี่ยนมือไม่ได้ มีระยะเวลา 10 ปีนับแต่วันออกตัว มีอัตราดอกเบี้ยเท่ากับอัตราดอกเบี้ยเงินฝากเฉลี่ยของ ธนาคารพาณิชย์ไทยขนาดใหญ่ 5 แห่ง คำนวณเป็นรายไตรมาสและครบกำหนดชำระดอกเบี้ยทุกวันทำการสุดท้ายของปี โดยมี กองทุนเพื่อการฟื้นฟูและพัฒนาระบบสถาบันการเงินเป็นผู้อวัล มูลค่าหน้าตัวสัญญาใช้เงินดังกล่าวมีมูลค่าเท่ากับมูลค่าที่ต่ำกว่า ระหว่าง (ก) มูลค่าทรัพย์สินที่เป็นหลักประกัน หรือ (ข) มูลค่าตามบัญชีของเงินให้สินเชื่อและดอกเบี้ยค้างรับสำหรับงวดค้างชำระ สามเดือนตามหลักเกณฑ์ของบสท.

ตามเงื่อนไขของพระราชกำหนดบรรษัทบริหารสินทรัพย์ไทย พ.ศ. 2544 บสท.และธนาคารจะต้องแบ่งปันผลกำไรและขาดทุนที่เกิด จากการบริหารสินทรัพย์ด้วยคุณภาพของบสท.ซึ่งเป็นไปตามเงื่อนไขที่ระบุในสัญญา ณ สิ้นปีที่ห้า และสิ้นปีที่สิบ นับแต่วันที่ 1 กรกฎาคม 2544 ทั้งนี้ในการคำนวณผลกำไรขาดทุนดังกล่าวให้คำนึงถึงต้นทุนในการรับโอน และค่าใช้จ่ายทั้งปวงในการดำเนินการ ของบสท.รวมทั้งดอกเบี้ยของตัวสัญญาใช้เงิน โดยในกรณีที่ บสท.มีผลขาดทุนจากสินทรัพย์ด้วยคุณภาพที่รับโอนมาจาก ธนาคาร ธนาคารจะเป็นผู้รับผิดชอบผลขาดทุนส่วนแรกจำนวนไม่เกินร้อยละ 20 ของราคาโอน ผลขาดทุนส่วนที่สองซึ่งมีจำนวน ไม่เกินร้อยละ 20 ของราคาโอน บสท.และธนาคารจะร่วมกันรับผิดชอบฝ่ายละครึ่ง สำหรับผลขาดทุนส่วนที่เหลือบสท.จะรับ ทั้งหมด ส่วนกรณีที่บสท.ได้รับผลกำไรจากสินทรัพย์ด้วยคุณภาพที่รับโอนมาจากธนาคาร ผลกำไรส่วนแรกจำนวนไม่เกินร้อยละ 20 ของราคาโอน บสท.และธนาคารจะแบ่งกันฝ่ายละครึ่ง ทั้งนี้หากยังคงมีกำไรเหลืออีกธนาคารจะได้รับผลกำไรส่วนหลังนี้ใน จำนวนที่ไม่เกินมูลหนี้ตามบัญชีหักด้วยราคาโอนและผลกำไรส่วนแรก

เมื่อวันที่ 20 พฤษภาคม 2547 บสท.ได้มีหนังสือถึงธนาคารแจ้งว่า บสท. อยู่ระหว่างการสอบสวนการลดมูลค่าของหลักประกัน ที่เป็นเครื่องจักรและสินค้าคงเหลือที่จำเป็นหลักประกันของลูกหนี้รายใหญ่รายหนึ่ง ซึ่งธนาคารได้โอนลูกหนี้ด้วยคุณภาพราย ดังกล่าวให้แก่บสท.ในเดือนตุลาคม 2544 จดหมายดังกล่าวมีข้อโต้แย้งเกี่ยวกับการจำหน่ายเครื่องจักรและสินค้าคงเหลือซึ่งไม่เคย ส่งมอบไปยังสถานที่ของผู้โอนซึ่งเป็นผู้รับจำหน่าย สัญญาจำหน่ายทำขึ้นโดยไม่มีเจตนาที่จะให้ผูกพันกันจริง ดังนั้น สิทธิสัญญาจำหน่ายจึง นำมาใช้บังคับไม่ได้

ตามความเห็นทางกฎหมายซึ่งธนาคารได้รับจากที่ปรึกษากฎหมาย ผู้บริหารของธนาคารได้ประเมินถึงความเป็นไปได้ที่ธนาคารจะต้องยอมรับการลดมูลค่าตัวสัญญาใช้เงินโดยบสท. จากเหตุโต้แย้งของบสท. เกี่ยวกับการจำหน่ายทรัพย์สินดังกล่าว ดังนั้นธนาคารจึงไม่คาดว่าจะมีผลขาดทุนที่เกิดจากผลของเหตุการณ์ดังกล่าว

ต่อมาเมื่อวันที่ 30 มิถุนายน 2549 ธนาคารได้รับจดหมายจาก บสท. แจ้งว่าคณะกรรมการบสท. มีมติไม่กำหนดราคารับโอนสำหรับเครื่องจักรดังกล่าว เนื่องจากไม่ถือว่าเป็นหลักประกันตามกฎหมาย และได้แจ้งให้ธนาคารแก้ไขข้อมูลสรุปของลูกหนี้ที่โอนในอดีต โดยปรับลดมูลค่าหลักประกันจำหน่าย และราคาโอนของลูกหนี้ด้วยคุณภาพรายดังกล่าวลงเป็นจำนวนเงิน 1,660 ล้านบาท อย่างไรก็ตาม ฝ่ายบริหารของธนาคารไม่เห็นด้วยกับมติของคณะกรรมการบสท. ข้างต้น และธนาคารได้ออกจดหมายลงวันที่ 31 กรกฎาคม 2549 ไปยังบสท. เพื่อยืนยันความถูกต้องของราคาโอนตามเดิม

นอกจากนี้ ธนาคารได้รับจดหมายจาก บสท. ลงวันที่ 10 กรกฎาคม 2549 และวันที่ 7 ธันวาคม 2549 ขอให้ธนาคารสอบถามมูลค่าหลักประกันของสินทรัพย์ด้วยคุณภาพที่โอนไปบสท. ในส่วนที่เป็นสิทธิการเช่าและพิจารณาว่าธนาคารมีบุริมสิทธิในสิทธิการเช่านั้นตามกฎหมายหรือไม่ โดยหากธนาคารไม่มีบุริมสิทธิ บสท. ขอให้ธนาคารพิจารณาปรับลดมูลค่าหลักประกันและราคาโอนของสินทรัพย์ด้วยคุณภาพดังกล่าวจำนวน 5.4 ล้านบาท ทั้งนี้ฝ่ายบริหารของธนาคารได้ยืนยันความมีบุริมสิทธิเหนือหลักประกัน ณ วันโอน และยืนยันความถูกต้องของราคาโอนที่ได้รายงานไว้เดิม

เมื่อวันที่ 28 พฤศจิกายน 2549 ธนาคารได้รับรายงานผลการบริหารสินทรัพย์ด้วยคุณภาพ ณ สิ้นปีที่ 5 จากบสท. โดยธนาคารจะต้องทำหนังสือโต้แย้งหรือคัดค้านหากไม่เห็นด้วยกับรายงานผลการบริหารสินทรัพย์ดังกล่าวข้างต้น ทั้งนี้ธนาคารได้ทำจดหมายลงวันที่ 15 มกราคม 2550 เพื่อโต้แย้งและคัดค้านรายงานผลการบริหารสินทรัพย์ดังกล่าวซึ่งรวมถึงการยืนยันความถูกต้องของราคาโอนเดิมตามที่กล่าวในสองวรรคก่อนด้วย

เมื่อวันที่ 15 ตุลาคม 2550 ธนาคารได้ดำเนินการฟ้องร้องดำเนินคดีกับ บสท. อันเกิดจากผลของการโต้แย้งข้างต้น ซึ่ง ณ 31 ธันวาคม 2550 คดีดังกล่าวยังอยู่ในกระบวนการของศาล

โดยรวมยอดลูกหนี้ด้วยคุณภาพที่ธนาคารได้โอนให้แก่บสท. มีมูลค่าโดยรวมตามบัญชีก่อนหักค่าเผื่อหนี้สงสัยจะสูญ ณ วันโอนรวมทั้งสิ้น 10,582 ล้านบาท ซึ่งโอนไปในราคามูลค่าทรัพย์สินที่เป็นหลักประกันหรือมูลค่าตามบัญชีของเงินให้สินเชื่อและดอกเบี้ยค้างรับที่ต่ำกว่ารวม 6,399 ล้านบาท ซึ่งจำนวนนี้ได้รวมมูลค่าของหลักประกันตามที่กล่าวไว้ข้างต้น ทั้งนี้ฝ่ายบริหารของธนาคารได้พิจารณาตั้งสำรองเผื่อผลขาดทุนที่อาจจะเกิดขึ้นจากการแบ่งปันผลกำไรและขาดทุนที่เกิดจากการบริหารสินทรัพย์ด้วยคุณภาพของบสท. ไว้แล้วเป็นจำนวนเงิน 2,104 ล้านบาท

ณ วันที่ 31 ธันวาคม 2550 และ 2549 มูลค่าตัวสัญญาใช้เงินที่ได้รับจาก บสท. คงเหลือ (ก่อนปรับราคาตามจดหมายที่ได้รับแจ้งจากบสท. ดังกล่าวข้างต้น) คิดเป็นจำนวนเงิน 3,725 ล้านบาท และ 4,116 ล้านบาท ตามลำดับ โดยสำหรับปีสิ้นสุดวันที่ 31 ธันวาคม 2550 ธนาคารได้รับชำระเงินจาก บสท. เพื่อชำระเงินต้นตามตัวสัญญาใช้เงินและดอกเบี้ยเป็นจำนวน 391 ล้านบาท และ 13 ล้านบาท ตามลำดับ (2549 : เงินต้นจำนวน 388 ล้านบาท และดอกเบี้ยจำนวน 47 ล้านบาท)

11.9 การโอนขายสินเชื่อด้วยคุณภาพ

ในเดือนเมษายน 2550 ธนาคารได้ขายสินเชื่อด้วยคุณภาพให้กับบริษัทบริหารสินทรัพย์ในประเทศแห่งหนึ่งโดยมีมูลค่าเงินต้นคงค้าง ณ วันโอนรวมทั้งสิ้น 10,657 ล้านบาท ผลกระทบจากการขายสินเชื่อด้วยคุณภาพดังกล่าวรวมถึงประมาณการหนี้สินที่อาจจะเกิดขึ้นได้ถูกรับรู้ไว้แล้วเต็มจำนวนในงบกำไรขาดทุนสำหรับปีสิ้นสุดวันที่ 31 ธันวาคม 2550

12. ค่าเผื่อหนี้สงสัยจะสูญ

(หน่วย : ล้านบาท)

	งบการเงินเฉพาะกิจการ						
	สำหรับปีสิ้นสุดวันที่ 31 ธันวาคม 2550						
	ปกติ	กล่าวถึง เป็นพิเศษ	ต่ำกว่า มาตรฐาน	สงสัย	สงสัย จะสูญ	สำรอง ส่วนเพิ่ม	รวม
ยอดต้นปี	503	30	233	261	10,225	453	11,705
หนี้สงสัยจะสูญ (โอนกลับ)	(26)	(21)	209	154	2,545	(153)	2,708
โอนกลับรายการเนื่องจาก							
การปรับโครงสร้างหนี้	-	-	-	-	(479)	-	(479)
โอนกลับรายการสำรองจาก							
การขายลูกหนี้ด้วยคุณภาพ	-	-	-	-	(7,601)	-	(7,601)
โอนไปสำรองสำหรับ							
สถาบันการเงิน	(9)	-	-	-	-	-	(9)
หนี้สูญตัดบัญชี	-	-	-	-	(1,079)	-	(1,079)
โอนกลับรายการค่าเผื่อ							
การปรับโครงสร้างหนี้	-	-	-	-	-	-	-
รับโอนจากรายการค่าเผื่อ							
การปรับโครงสร้างหนี้	-	-	-	-	2	-	2
อื่นๆ	-	-	-	-	(62)	-	(62)
ยอดปลายปี	468	9	442	415	3,551	300	5,185

(หน่วย : ล้านบาท)

งบการเงินเฉพาะกิจการ							
สำหรับปีสิ้นสุดวันที่ 31 ธันวาคม 2549							
	ปกติ	กล่าวถึง เป็นพิเศษ	ต่ำกว่า มาตรฐาน	สงสัย	สงสัย จะสูญเสีย	สำรอง ส่วนเพิ่ม	รวม
ยอดต้นปี	479	56	194	160	7,389	2,281	10,559
หนี้สงสัยจะสูญเสีย (โอนกลับ)	25	(26)	39	101	4,145	(1,828)	2,456
โอนกลับรายการเนื่องจาก							
การปรับโครงสร้างหนี้	-	-	-	-	(490)	-	(490)
โอนกลับรายการสำรองจาก							
การขายลูกหนี้ด้อยคุณภาพ	-	-	-	-	-	-	-
โอนไปสำรองสำหรับ							
สถาบันการเงิน	(1)	-	-	-	-	-	(1)
หนี้สูญตัดบัญชี	-	-	-	-	(938)	-	(938)
โอนกลับรายการค่าเผื่อ							
การปรับโครงสร้างหนี้	-	-	-	-	196	-	196
อื่นๆ	-	-	-	-	(77)	-	(77)
ยอดปลายปี	503	30	233	261	10,225	453	11,705

ณ วันที่ 31 ธันวาคม 2550 และ 2549 บริษัทย่อยแห่งหนึ่งมีรายละเอียดค่าเผื่อหนี้สงสัยจะสูญดังนี้

(หน่วย : ล้านบาท)		
สำหรับปีสิ้นสุดวันที่ 31 ธันวาคม		
	2550	2549
ยอดต้นปี	137	134
หนี้สงสัยจะสูญเสีย	62	3
หนี้สูญตัดจำหน่าย	(9)	-
ยอดปลายปี	190	137

13. ค่าเผื่อการปรับมูลค่าจากการปรับโครงสร้างหนี้

(หน่วย : ล้านบาท)

	งบการเงินรวมและ งบการเงินเฉพาะกิจการ	
	สำหรับปีสิ้นสุดวันที่ 31 ธันวาคม	
	2550	2549
ยอดต้นปี	30	229
โอนกลับรายการจากการขายลูกหนี้ด้วยคุณภาพ	(26)	-
โอนไปค่าเผื่อหนี้สงสัยจะสูญ	(2)	(196)
ตัดจำหน่าย	(1)	(3)
ยอดปลายปี	1	30

14. ทรัพย์สินรอการขาย

ทรัพย์สินรอการขายได้แก่ ทรัพย์สินที่ได้มาจากลูกหนี้ที่มีการปรับโครงสร้างหนี้หรือจากการประมวลซื้อจากการขายทอดตลาดของทรัพย์สินที่ลูกหนี้ได้จำนองไว้

ภายใต้สัญญาปรับโครงสร้างหนี้ ในบางกรณีที่ลูกหนี้ได้ทำการปรับโครงสร้างหนี้โดยวิธีโอนทรัพย์สินชำระหนี้ ธนาคารได้ให้สิทธิแก่ลูกหนี้ในการซื้อคืนทรัพย์สินดังกล่าว (Buyback rights) หรือให้สิทธิแก่ลูกหนี้ในการซื้อทรัพย์สินคืนก่อนผู้อื่น (First refusal rights) ภายในระยะเวลาและราคาที่กำหนดไว้ในสัญญาปรับโครงสร้างหนี้ ทั้งนี้ราคาซื้อคืนที่กำหนดไว้ส่วนใหญ่เป็นราคาที่ตีโอนหรือบวกดอกเบี้ย

ตามเกณฑ์ ธปท. ธนาคารพาณิชย์จะต้องแสดงทรัพย์สินของสาขาที่ปิดของธนาคารไว้ภายใต้บัญชี “ทรัพย์สินรอการขาย”

ณ วันที่ 31 ธันวาคม 2550 และ 2549 รายละเอียดทรัพย์สินรอการขายสรุปได้ดังต่อไปนี้

(หน่วย : ล้านบาท)

งบการเงินรวม					
สำหรับปีสิ้นสุดวันที่ 31 ธันวาคม 2550					
ประเภท	ยอดต้นปี	เพิ่มขึ้น	จำหน่าย	ยอดปลายปี	ส่วนที่มีภาระผูกพันในการให้สิทธิแก่ลูกหนี้ในการซื้อคืนหรือซื้อก่อน
อสังหาริมทรัพย์	12,887	365	(1,336)	11,916	783
สังหาริมทรัพย์	1	22	(23)	-	-
รวม	12,888	387	(1,359)	11,916	783
อื่นๆ	97	73	(72)	98	-
รวมทรัพย์สินรอการขาย	12,985	460	(1,431)	12,014	783
หัก : ค่าเผื่อการด้อยค่า	(888)	(300)	1	(1,187)	(29)
ทรัพย์สินรอการขายสุทธิ	12,097	160	(1,430)	10,827	754

(หน่วย : ล้านบาท)

งบการเงินรวม					
สำหรับปีสิ้นสุดวันที่ 31 ธันวาคม 2549					
ประเภท	ยอดต้นปี	เพิ่มขึ้น	จำหน่าย	ยอดปลายปี	ส่วนที่มีภาระผูกพันในการให้สิทธิแก่ลูกหนี้ในการซื้อคืนหรือซื้อก่อน
อสังหาริมทรัพย์	13,586	466	(1,165)	12,887	803
สังหาริมทรัพย์	2	16	(17)	1	-
รวม	13,588	482	(1,182)	12,888	803
อื่นๆ	103	1	(7)	97	-
รวมทรัพย์สินรอการขาย	13,691	483	(1,189)	12,985	803
หัก : ค่าเผื่อการด้อยค่า	(679)	(210)	1	(888)	(47)
ทรัพย์สินรอการขายสุทธิ	13,012	273	(1,188)	12,097	756

(หน่วย : ล้านบาท)

งบการเงินเฉพาะกิจการ
สำหรับปีสิ้นสุดวันที่ 31 ธันวาคม 2550

ประเภท	ยอดต้นปี	เพิ่มขึ้น	จำหน่าย	ยอดปลายปี	ส่วนที่มีภาระ
					ผูกพันในการ ให้สิทธิแก่ลูกหนี้ ในการซื้อคืน หรือซื้อก่อน
อสังหาริมทรัพย์	12,887	365	(1,336)	11,916	783
สังหาริมทรัพย์	-	-	-	-	-
รวม	12,887	365	(1,336)	11,916	783
อื่นๆ	97	73	(72)	98	-
รวมทรัพย์สินรอการขาย	12,984	438	(1,408)	12,014	783
หัก : ค่าเผื่อการด้อยค่า	(887)	(300)	-	(1,187)	(29)
ทรัพย์สินรอการขายสุทธิ	12,097	138	(1,408)	10,827	754

(หน่วย : ล้านบาท)

งบการเงินเฉพาะกิจการ
สำหรับปีสิ้นสุดวันที่ 31 ธันวาคม 2549

ประเภท	ยอดต้นปี	เพิ่มขึ้น	จำหน่าย	ยอดปลายปี	ส่วนที่มีภาระ
					ผูกพันในการ ให้สิทธิแก่ลูกหนี้ ในการซื้อคืน หรือซื้อก่อน
อสังหาริมทรัพย์	13,586	466	(1,165)	12,887	803
สังหาริมทรัพย์	-	5	(5)	-	-
รวม	13,586	471	(1,170)	12,887	803
อื่นๆ	103	1	(7)	97	-
รวมทรัพย์สินรอการขาย	13,689	472	(1,177)	12,984	803
หัก : ค่าเผื่อการด้อยค่า	(677)	(210)	-	(887)	(47)
ทรัพย์สินรอการขายสุทธิ	13,012	262	(1,177)	12,097	756

15. ที่ดิน อาคาร และอุปกรณ์

(หน่วย : ล้านบาท)

	งบการเงินรวม				รวม
	ที่ดิน	อาคาร	อุปกรณ์	สินทรัพย์ ระหว่าง ดำเนินการ	
<u>ราคาทุน</u>					
31 ธันวาคม 2549	1,382	1,427	3,736	51	6,596
ซื้อเพิ่ม	-	-	183	309	492
โอนเข้า (ออก)	-	-	339	(339)	-
จำหน่ายและตัดจำหน่าย	-	-	(292)	-	(292)
31 ธันวาคม 2550	1,382	1,427	3,966	21	6,796
<u>ส่วนที่ตีราคาเพิ่ม</u>					
31 ธันวาคม 2549	891	188	-	-	1,079
เพิ่มขึ้น	-	28	-	-	28
31 ธันวาคม 2550	891	216	-	-	1,107
<u>ค่าเสื่อมราคาสะสม</u>					
31 ธันวาคม 2549	-	(769)	(2,430)	-	(3,199)
ค่าเสื่อมราคาสำหรับปี	-	(38)	(392)	-	(430)
จำหน่ายและตัดจำหน่าย	-	-	255	-	255
31 ธันวาคม 2550	-	(807)	(2,567)	-	(3,374)
<u>ค่าเผื่อการด้อยค่า</u>					
31 ธันวาคม 2549	(355)	(124)	(2)	-	(481)
เพิ่มขึ้น	-	(16)	-	-	(16)
31 ธันวาคม 2550	(355)	(140)	(2)	-	(497)
<u>มูลค่าสุทธิตามบัญชี</u>					
31 ธันวาคม 2549	1,918	722	1,304	51	3,995
31 ธันวาคม 2550	1,918	696	1,397	21	4,032
ค่าเสื่อมราคาที่อยู่ในงบกำไรขาดทุนสำหรับปีสิ้นสุดวันที่ 31 ธันวาคม					
2549					453
2550					430

(หน่วย : ล้านบาท)

งบการเงินเฉพาะกิจการ

	สินทรัพย์				รวม
	ที่ดิน	อาคาร	อุปกรณ์	ระหว่างดำเนินการ	
<u>ราคาทุน</u>					
31 ธันวาคม 2549	1,382	1,427	3,120	51	5,980
ซื้อเพิ่ม	-	-	175	309	484
โอนเข้า (ออก)	-	-	339	(339)	-
จำหน่ายและตัดจำหน่าย	-	-	(109)	-	(109)
31 ธันวาคม 2550	1,382	1,427	3,525	21	6,355
<u>ส่วนที่ตีราคาเพิ่ม</u>					
31 ธันวาคม 2549	891	188	-	-	1,079
เพิ่มขึ้น	-	28	-	-	28
31 ธันวาคม 2550	891	216	-	-	1,107
<u>ค่าเสื่อมราคาสะสม</u>					
31 ธันวาคม 2549	-	(769)	(1,961)	-	(2,730)
ค่าเสื่อมราคาสำหรับปี	-	(38)	(327)	-	(365)
จำหน่ายและตัดจำหน่าย	-	-	96	-	96
31 ธันวาคม 2550	-	(807)	(2,192)	-	(2,999)
<u>ค่าเผื่อการด้อยค่า</u>					
31 ธันวาคม 2549	(355)	(124)	-	-	(479)
เพิ่มขึ้น	-	(16)	-	-	(16)
31 ธันวาคม 2550	(355)	(140)	-	-	(495)
<u>มูลค่าสุทธิตามบัญชี</u>					
31 ธันวาคม 2549	1,918	722	1,159	51	3,850
31 ธันวาคม 2550	1,918	696	1,333	21	3,968
<u>ค่าเสื่อมราคาที่อยู่ในงบกำไรขาดทุนสำหรับปีสิ้นสุดวันที่ 31 ธันวาคม</u>					
2549					327
2550					365

ในระหว่างปี ธนาคารได้จัดให้มีการประเมินราคาที่ดินและอาคารโดยผู้ประเมินราคาอิสระโดยมีเกณฑ์ที่ใช้ประเมินราคาสินทรัพย์เป็นดังนี้

ที่ดิน	เกณฑ์ราคาตลาด
อาคาร	เกณฑ์ราคาเปลี่ยนแทนหักค่าเสื่อมราคาสะสม

ธนาคารบันทึกส่วนต่างที่เกิดจากการตีราคาสินทรัพย์ตามนโยบายบัญชีที่กล่าวไว้ในหมายเหตุประกอบงบการเงินข้อ 6.11

ณ วันที่ 31 ธันวาคม 2550 ธนาคารและบริษัทย่อยมีอาคารและอุปกรณ์จำนวนหนึ่งซึ่งตัดค่าเสื่อมราคาหมดแล้ว แต่ยังใช้งานอยู่ โดยมีราคาตามบัญชี (ราคาทุน) ก่อนหักค่าเสื่อมราคาสะสมเป็นจำนวนเงิน 1,290 ล้านบาท (2549 : 1,114 ล้านบาท) (เฉพาะธนาคาร : 1,262 ล้านบาท 2549 : 1,061 ล้านบาท)

16. สินทรัพย์ไม่มีตัวตน

ณ วันที่ 31 ธันวาคม 2550 และ 2549 สินทรัพย์ไม่มีตัวตนประกอบด้วย

(หน่วย : ล้านบาท)

	งบการเงินรวม				
	สิทธิการเช่า	โปรแกรมคอมพิวเตอร์	สินทรัพย์ระหว่างดำเนินการ	อื่นๆ	รวม
<u>ราคาทุน</u>					
31 ธันวาคม 2549	388	1,044	24	5	1,461
ซื้อ	-	42	221	-	263
โอนเข้า (ออก)	-	162	(162)	-	-
จำหน่ายและตัดจำหน่าย	-	(10)	-	-	(10)
31 ธันวาคม 2550	388	1,238	83	5	1,714
<u>ค่าตัดจำหน่ายสะสม</u>					
31 ธันวาคม 2549	(195)	(479)	-	-	(674)
ค่าตัดจำหน่ายสำหรับปี	(17)	(76)	-	(2)	(95)
จำหน่ายและตัดจำหน่าย	-	2	-	-	2
31 ธันวาคม 2550	(212)	(553)	-	(2)	(767)
<u>มูลค่าสุทธิตามบัญชี</u>					
31 ธันวาคม 2549	193	565	24	5	787
31 ธันวาคม 2550	176	685	83	3	947
อายุการใช้งานคงเหลือ (ปี)	1-23	1-10	-	1	
<u>ค่าตัดจำหน่ายสำหรับปีสิ้นสุดวันที่ 31 ธันวาคม</u>					
2549					82
2550					95

(หน่วย : ล้านบาท)

	งบการเงินเฉพาะกิจการ				รวม
	สิทธิการเช่า	โปรแกรมคอมพิวเตอร์	สินทรัพย์ ระหว่าง ดำเนินการ	อื่นๆ	
<u>ราคาทุน</u>					
31 ธันวาคม 2549	388	1,021	24	2	1,435
ซื้อ	-	39	221	-	260
โอนเข้า (ออก)	-	162	(162)	-	-
จำหน่ายและตัดจำหน่าย	-	(10)	-	-	(10)
31 ธันวาคม 2550	388	1,212	83	2	1,685
<u>ค่าตัดจำหน่ายสะสม</u>					
31 ธันวาคม 2549	(195)	(458)	-	-	(653)
ค่าตัดจำหน่ายสำหรับปี	(17)	(76)	-	-	(93)
จำหน่ายและตัดจำหน่าย	-	2	-	-	2
31 ธันวาคม 2550	(212)	(532)	-	-	(744)
<u>มูลค่าสุทธิตามบัญชี</u>					
31 ธันวาคม 2549	193	563	24	2	782
31 ธันวาคม 2550	176	680	83	2	941
อายุการใช้งานคงเหลือ (ปี)	1-23	1-10	-	-	
<u>ค่าตัดจำหน่ายสำหรับปีสิ้นสุดวันที่ 31 ธันวาคม</u>					
2549					81
2550					93

ณ วันที่ 31 ธันวาคม 2550 ธนาคารและบริษัทย่อยมีสินทรัพย์ไม่มีตัวตนจำนวนหนึ่ง ซึ่งตัดจำหน่ายหมดแล้ว แต่ยังใช้งานอยู่ โดยมีราคาตามบัญชี (ราคาทุน) ก่อนหักค่าตัดจำหน่ายสะสมเป็นจำนวนเงิน 182 ล้านบาท (2549 : 156 ล้านบาท) (เฉพาะธนาคาร : 155 ล้านบาท 2549 : 154 ล้านบาท)

17. สินทรัพย์อื่น

(หน่วย : ล้านบาท)

	งบการเงินรวม		งบการเงินเฉพาะกิจการ	
	ณ วันที่ 31 ธันวาคม		ณ วันที่ 31 ธันวาคม	
	2550	2549	2550	2549
รายได้ค้างรับ	658	432	624	418
พัสดุหนี้	164	282	164	282
ค่าใช้จ่ายล่วงหน้าและรายการรอตัดบัญชี	210	143	189	129
เงินมัดจำ	101	91	89	89
ลูกหนี้อื่น	6	12	-	3
อื่นๆ	88	49	56	21
รวม	1,227	1,009	1,122	942

18. สินทรัพย์จัดชั้น

(หน่วย : ล้านบาท)

	งบการเงินเฉพาะกิจการ				
	ณ วันที่ 31 ธันวาคม 2550				
	เงินลงทุน	เงินให้ สินเชื่อ ⁽¹⁾	ทรัพย์สินรอ การขาย	สินทรัพย์อื่น ⁽²⁾	รวม
การจัดชั้นสินทรัพย์					
ปกติ	-	140,549	-	5	140,554
กล่าวถึงเป็นพิเศษ	-	1,404	-	-	1,404
ต่ำกว่ามาตรฐาน	-	1,325	-	-	1,325
สงสัย	-	949	-	1	950
สงสัยจะสูญ	2,624	5,524	789	87	9,024
รวม	2,624	149,751	789	93	153,257

⁽¹⁾ เงินให้สินเชื่อรวมรายการระหว่างธนาคารและตลาดเงิน

⁽²⁾ สินทรัพย์อื่นรวมดอกเบี้ยค้างรับของสินเชื่อด้วยคุณภาพ

(หน่วย : ล้านบาท)

	งบการเงินเฉพาะกิจการ				รวม
	ณ วันที่ 31 ธันวาคม 2549				
	เงินลงทุน	เงินให้ สินเชื่อ ⁽¹⁾	ทรัพย์สินรอ การขาย	สินทรัพย์อื่น ⁽²⁾	
การจัดขึ้นสินทรัพย์					
ปกติ	-	137,998	-	9	138,007
กล่าวถึงเป็นพิเศษ	-	1,908	-	-	1,908
ต่ำกว่ามาตรฐาน	-	1,951	-	8	1,959
สงสัย	-	1,029	-	4	1,033
สงสัยจะสูญ	2,606	15,297	528	664	19,095
รวม	2,606	158,183	528	685	162,002

⁽¹⁾ เงินให้สินเชื่อรวมรายการระหว่างธนาคารและตลาดเงิน⁽²⁾ สินทรัพย์อื่นรวมดอกเบี้ยค้างรับของสินเชื่อด้วยคุณภาพ

19. เงินฝาก

19.1 จำแนกตามประเภทเงินฝาก

	งบการเงินรวม		งบการเงินเฉพาะกิจการ	
	ณ วันที่ 31 ธันวาคม		ณ วันที่ 31 ธันวาคม	
	2550	2549	2550	2549
จ่ายคืนเมื่อทวงถาม	4,784	4,725	4,792	4,734
ออมทรัพย์	54,914	56,939	54,924	57,062
จ่ายคืนเมื่อสิ้นระยะเวลา				
- ไม่ถึง 6 เดือน	50,185	69,320	50,272	69,356
- 6 เดือนถึง 1 ปี	42,496	12,852	42,496	12,852
- 1 ปี ขึ้นไป	5,890	5,636	5,890	5,636
รวม	158,269	149,472	158,374	149,640

19.2 จำแนกตามระยะเวลาที่เหลือของสัญญารับฝากเงิน

(หน่วย : ล้านบาท)

	งบการเงินรวม		งบการเงินเฉพาะกิจการ	
	ณ วันที่ 31 ธันวาคม		ณ วันที่ 31 ธันวาคม	
	2550	2549	2550	2549
ไม่เกิน 1 ปี	154,274	146,965	154,379	147,133
เกิน 1 ปี	3,995	2,507	3,995	2,507
รวม	158,269	149,472	158,374	149,640

19.3 จำแนกตามสกุลเงินและถิ่นที่อยู่ของผู้ฝาก

(หน่วย : ล้านบาท)

	งบการเงินรวม					
	ณ วันที่ 31 ธันวาคม 2550			ณ วันที่ 31 ธันวาคม 2549		
	ในประเทศ	ต่างประเทศ	รวม	ในประเทศ	ต่างประเทศ	รวม
เงินบาท	154,601	2,520	157,121	145,726	2,435	148,161
เงินดอลลาร์สหรัฐฯ	648	143	791	808	164	972
เงินสกุลอื่นๆ	137	220	357	129	210	339
รวม	155,386	2,883	158,269	146,663	2,809	149,472

(หน่วย : ล้านบาท)

	งบการเงินเฉพาะกิจการ					
	ณ วันที่ 31 ธันวาคม 2550			ณ วันที่ 31 ธันวาคม 2549		
	ในประเทศ	ต่างประเทศ	รวม	ในประเทศ	ต่างประเทศ	รวม
เงินบาท	154,706	2,520	157,226	145,894	2,435	148,329
เงินดอลลาร์สหรัฐฯ	648	143	791	808	164	972
เงินสกุลอื่นๆ	137	220	357	129	210	339
รวม	155,491	2,883	158,374	146,831	2,809	149,640

20. รายการระหว่างธนาคารและตลาดเงิน (หนี้สิน)

(หน่วย : ล้านบาท)

	งบการเงินรวม					
	ณ วันที่ 31 ธันวาคม 2550			ณ วันที่ 31 ธันวาคม 2549		
	เมื่อทวงถาม	มีระยะเวลา	รวม	เมื่อทวงถาม	มีระยะเวลา	รวม
ในประเทศ						
ธนาคารแห่งประเทศไทยและ กองทุนเพื่อการฟื้นฟูและ พัฒนาระบบสถาบันการเงิน	-	1,278	1,278	-	1,128	1,128
ธนาคารพาณิชย์	552	-	552	753	10	763
ธนาคารอื่น	1	4,000	4,001	10	-	10
บริษัทเงินทุน บริษัทหลักทรัพย์ และบริษัทเครดิตฟองซิเอร์	705	16	721	1,719	252	1,971
สถาบันการเงินอื่น	1,199	1,369	2,568	1,349	604	1,953
รวมในประเทศ	2,457	6,663	9,120	3,831	1,994	5,825
ต่างประเทศ						
เงินดอลลาร์สหรัฐฯ	34	-	34	35	-	35
เงินสกุลอื่น	476	-	476	694	-	694
รวมต่างประเทศ	510	-	510	729	-	729
รวมในประเทศและต่างประเทศ	2,967	6,663	9,630	4,560	1,994	6,554

(หน่วย : ล้านบาท)

งบการเงินเฉพาะกิจการ

	ณ วันที่ 31 ธันวาคม 2550			ณ วันที่ 31 ธันวาคม 2549		
	เมื่อทวงถาม	มีระยะเวลา	รวม	เมื่อทวงถาม	มีระยะเวลา	รวม
	ในประเทศ					
ธนาคารแห่งประเทศไทยและ กองทุนเพื่อการฟื้นฟูและ พัฒนาระบบสถาบันการเงิน	-	1,278	1,278	-	1,128	1,128
ธนาคารพาณิชย์	552	-	552	642	80	722
ธนาคารอื่น	1	4,000	4,001	10	-	10
บริษัทเงินทุน บริษัทหลักทรัพย์ และบริษัทเครดิตฟองซิเอร์	705	16	721	1,719	252	1,971
สถาบันการเงินอื่น	1,298	1,539	2,837	1,349	604	1,953
รวมในประเทศ	2,556	6,833	9,389	3,720	2,064	5,784
ต่างประเทศ						
เงินดอลลาร์สหรัฐฯ	34	-	34	35	-	35
เงินสกุลอื่น	476	-	476	694	-	694
รวมต่างประเทศ	510	-	510	729	-	729
รวมในประเทศและต่างประเทศ	3,066	6,833	9,899	4,449	2,064	6,513

21. เงินกู้ยืม

ณ วันที่ 31 ธันวาคม 2550 และ 2549 เงินกู้ยืมประกอบด้วยเงินกู้ยืมในประเทศเป็นสกุลเงินบาททั้งจำนวน โดยสามารถจำแนกตามประเภทตราสาร วันครบกำหนด และอัตราดอกเบี้ยได้ดังนี้

(หน่วย : ล้านบาท)

งบการเงินรวม

ณ วันที่ 31 ธันวาคม 2550

ประเภท	ครบกำหนด	อัตรา	
		ดอกเบี้ยต่อปี	จำนวนเงิน
เงินกู้ยืมระยะสั้น			
ตัวแลกเปลี่ยน	1 ม.ค. 2551 – 26 ธ.ค. 2551	2.00 – 3.25 %	11,904
รวมเงินกู้ยืมระยะสั้น			11,904
เงินกู้ยืมระยะยาว			
เงินกู้ยืมแบบมีระยะเวลา	31 มี.ค. 2552 – 4 ก.ย. 2557	-	40
รวมเงินกู้ยืมระยะยาว			40
รวมเงินกู้ยืม			11,944

(หน่วย : ล้านบาท)

งบการเงินรวม			
ณ วันที่ 31 ธันวาคม 2549			
ประเภท	ครบกำหนด	อัตรา ดอกเบี้ยต่อปี	จำนวนเงิน
เงินกู้ยืมระยะสั้น			
ตัวแลกเปลี่ยน	4 ม.ค. 2550 – 26 มิ.ย. 2550	4.00 – 5.00 %	1,995
เงินกู้ยืมแบบมีระยะเวลา	10 ต.ค. 2550	-	2
รวมเงินกู้ยืมระยะสั้น			1,997
เงินกู้ยืมระยะยาว			
เงินกู้ยืมแบบมีระยะเวลา	31 มี.ค. 2552 – 20 ม.ค. 2556	-	15
รวมเงินกู้ยืมระยะยาว			15
รวมเงินกู้ยืม			2,012

(หน่วย : ล้านบาท)

งบการเงินเฉพาะกิจการ			
ณ วันที่ 31 ธันวาคม 2550			
ประเภท	ครบกำหนด	อัตรา ดอกเบี้ยต่อปี	จำนวนเงิน
เงินกู้ยืมระยะสั้น			
ตัวแลกเปลี่ยน	1 ม.ค. 2551 – 26 ธ.ค. 2551	2.00 – 3.25 %	11,904
รวมเงินกู้ยืมระยะสั้น			11,904
เงินกู้ยืมระยะยาว			
เงินกู้ยืมแบบมีระยะเวลา	31 มี.ค. 2552 – 4 ก.ย. 2557	-	40
รวมเงินกู้ยืมระยะยาว			40
รวมเงินกู้ยืม			11,944

(หน่วย : ล้านบาท)

งบการเงินเฉพาะกิจการ			
ณ วันที่ 31 ธันวาคม 2549			
ประเภท	ครบกำหนด	อัตรา ดอกเบี้ยต่อปี	จำนวนเงิน
เงินกู้ยืมระยะสั้น			
ตัวแลกเปลี่ยน	4 ม.ค. 2550 – 26 มิ.ย. 2550	4.00 – 5.00 %	2,045
เงินกู้ยืมแบบมีระยะเวลา	10 ต.ค. 2550	-	2
รวมเงินกู้ยืมระยะสั้น			2,047
เงินกู้ยืมระยะยาว			
เงินกู้ยืมแบบมีระยะเวลา	31 มี.ค. 2552 – 20 ม.ค. 2556	-	15
รวมเงินกู้ยืมระยะยาว			15
รวมเงินกู้ยืม			2,062

22. หนี้สินอื่น

(หน่วย : ล้านบาท)

	งบการเงินรวม		งบการเงินเฉพาะกิจการ	
	ณ วันที่ 31 ธันวาคม 2550	2549	ณ วันที่ 31 ธันวาคม 2550	2549
เจ้าหนี้อื่น	156	706	137	689
บัญชีพักเจ้าหนี้	437	551	433	547
ประมาณการหนี้สินที่อาจจะเกิดขึ้น	240	198	240	198
เงินมัดจำ	318	103	314	98
ตัวสาขาส่งเรียกเก็บ	43	179	43	179
ค่าเช่ารับล่วงหน้า	15	16	-	-
อื่นๆ	134	225	72	198
รวม	1,343	1,978	1,239	1,909

23. ทุนเรือนหุ้น

เมื่อวันที่ 30 พฤศจิกายน 2550 โดยมติที่ประชุมใหญ่วิสามัญ ครั้งที่ 1/2550 ผู้ถือหุ้นของธนาคารได้มีมติอนุมัติให้ธนาคารดำเนินการปรับโครงสร้างเงินทุนดังนี้ :-

- (1) อนุมัติการลดทุนจดทะเบียนและทุนชำระแล้วของธนาคาร จากจำนวน 82,171 ล้านบาท เป็นจำนวน 22,597 ล้านบาท โดยการลดจำนวนหุ้นของธนาคารลงร้อยละ 72.50 ของจำนวนหุ้นทั้งหมดที่ออกและเรียกชำระแล้ว หรือจำนวน 5,957,370,070 หุ้น มูลค่าหุ้นละ 10 บาท โดยการลดจำนวนหุ้นของผู้ถือหุ้นแต่ละรายตามสัดส่วนโดยคงเหลือหุ้นจำนวน 2,259,692,096 หุ้น มูลค่าหุ้นละ 10 บาท
- (2) อนุมัติการเพิ่มทุนจดทะเบียนของธนาคาร จากจำนวน 22,597 ล้านบาท เป็นจำนวน 24,857 ล้านบาท โดยการออกหุ้นสามัญใหม่จำนวน 225,969,209 หุ้น มูลค่าหุ้นละ 10 บาท
- (3) อนุมัติการจัดสรรหุ้นสามัญใหม่ของธนาคาร จำนวน 225,969,209 หุ้น มูลค่าหุ้นละ 10 บาท และนำเสนอขายหุ้นดังกล่าวให้แก่ผู้ถือหุ้นเดิมตามสัดส่วนจำนวนหุ้นที่ผู้ถือหุ้นแต่ละรายถืออยู่ ในอัตราส่วน 10 หุ้นเดิมต่อ 1 หุ้นใหม่ ในราคาหุ้นละ 10 บาท
- (4) อนุมัติการจัดสรรหุ้นสามัญใหม่คงเหลือ อันเนื่องมาจากผู้ถือหุ้นที่มีสิทธิในการจองซื้อหุ้นไม่ได้ใช้สิทธิของผู้ถือหุ้นนั้น หากกรณีมีหุ้นสามัญเพิ่มทุนคงเหลือเนื่องจากไม่ได้รับการจองซื้อ ผู้ถือหุ้นอนุมัติให้กรรมการผู้มีอำนาจลงนามผูกพันธนาคารจำนวน 2 ใน 6 ท่าน หรือบุคคลที่ได้รับมอบหมายจากบุคคลดังกล่าว มีอำนาจจัดสรรหุ้นสามัญเพิ่มทุนที่เหลือดังกล่าว ไม่ว่าทั้งหมดหรือบางส่วน ให้แก่ ธนาคารยูไนเต็ด โอเวอร์ซีส์ จำกัด ประเทศสิงคโปร์ ในราคาหุ้นละ 10 บาท
- (5) อนุมัติการโอนเงินทุนสำรองเพื่อชดเชยผลขาดทุนสะสม

ผู้ถือหุ้นอนุมัติการโอนเงินทุนสำรองต่อไปนี้ เพื่อชดเชยขาดทุนสะสมของธนาคาร

(หน่วย: ล้านบาท)

1. สำรองอื่น	72
2. สำรองตามกฎหมาย	367
3. ส่วนเกินมูลค่าหุ้น	4,449
	<hr/>
	4,888

ทั้งนี้ธนาคารได้ดำเนินการจดทะเบียนลดทุนจดทะเบียนและทุนชำระแล้วของธนาคารและจดทะเบียนเพิ่มทุนจดทะเบียนของธนาคารกับกระทรวงพาณิชย์ตามที่ได้รับอนุมัติข้างต้นแล้วเมื่อวันที่ 15 กุมภาพันธ์ 2551 และ 18 กุมภาพันธ์ 2551 ตามลำดับ

ทั้งนี้ กระบวนการปรับโครงสร้างเงินลงทุนดังกล่าวข้างต้นคาดว่าจะแล้วเสร็จในครึ่งปีแรกของปี 2551

24. สำรองตามกฎหมาย

ตามพระราชบัญญัติบริษัทมหาชนจำกัด พ.ศ. 2535 ธนาคารจะต้องจัดสรรกำไรสุทธิประจำปีส่วนหนึ่งไว้เป็นทุนสำรองไม่น้อยกว่าร้อยละ 5 ของกำไรสุทธิประจำปี หักด้วยยอดขาดทุนสะสมยกมา (ถ้ามี) จนกว่าทุนสำรองจะมีจำนวนไม่น้อยกว่าร้อยละ 10 ของทุนจดทะเบียน

ตามบทบัญญัติแห่งประมวลกฎหมายแพ่งและพาณิชย์ บริษัทฯต้องจัดสรรกำไรสุทธิอย่างน้อยร้อยละ 5 เป็นสำรองตามกฎหมายทุกครั้งที่ประกาศจ่ายเงินปันผล จนกว่าสำรองตามกฎหมายจะมีจำนวนเท่ากับร้อยละ 10 ของทุนจดทะเบียน ซึ่งสำรองนี้จะนำไปจ่ายเงินปันผลไม่ได้

25. สำรองอื่นๆ

ธนาคารได้จัดสรรกำไรสุทธิส่วนหนึ่งไว้เป็นสำรองอื่นซึ่งถือเป็นสำรองทั่วไป โดยมีวัตถุประสงค์เพื่อการใดการหนึ่งโดยเฉพาะ

26. เงินกองทุนตามกฎหมาย

	(หน่วย : ล้านบาท)	
	งบการเงินเฉพาะกิจการ	
	ณ วันที่ 31 ธันวาคม	
	2550	2549
เงินกองทุนชั้นที่ 1		
ทุนชำระแล้วและส่วนต่ำกว่ามูลค่าหุ้น	56,509	56,509
ทุนสำรองตามกฎหมาย	368	368
เงินสำรองที่จัดสรรจากกำไรสุทธิ	72	72
ขาดทุนสุทธิคงเหลือจากการจัดสรร	(25,051)	(25,261)
หัก : ขาดทุนสุทธิ	(906)	(318)
หัก : รายการปรับปรุงจากการรวมกิจการ	(9,159)	(9,159)
	21,833	22,211
เงินกองทุนชั้นที่ 2		
สำรองมูลค่าเพิ่มจากการตีราคาที่ดิน (70%)	624	468
สำรองมูลค่าเพิ่มจากการตีราคาอาคาร (50%)	85	22
สำรองสินเชื่อจัดชั้นปกติ	782	961
ส่วนเกินทุนสุทธิจากการเปลี่ยนแปลงมูลค่าเงินลงทุน		
ในตราสารทุนเพื่อขาย (45%)	34	17
	1,525	1,468
รวมเงินกองทุนตามกฎหมาย	23,358	23,679

ณ วันที่ 31 ธันวาคม 2550 และ 2549 อัตราส่วนการดำรงเงินกองทุนของธนาคาร คำนวณตามหลักเกณฑ์ที่กำหนดโดย ธปท. มีดังนี้

	ณ วันที่ 31 ธันวาคม 2550		ณ วันที่ 31 ธันวาคม 2549	
	อัตราส่วน เงินกองทุน ของธนาคาร	อัตราขั้นต่ำตาม ข้อกำหนด ของธปท.	อัตราส่วน เงินกองทุน ของธนาคาร	อัตราขั้นต่ำตาม ข้อกำหนด ของธปท.
อัตราเงินกองทุนชั้นที่ 1 (ร้อยละ)	16.53	4.25	16.36	4.25
อัตราเงินกองทุนตามกฎหมาย (ร้อยละ)	17.68	8.50	17.44	8.50

27. กำไร (ขาดทุน) จากเงินลงทุน

(หน่วย : ล้านบาท)

	งบการเงินรวม		งบการเงินเฉพาะกิจการ	
	สำหรับปีสิ้นสุดวันที่ 31 ธันวาคม		สำหรับปีสิ้นสุดวันที่ 31 ธันวาคม	
	2550	2549	2550	2549
กำไรจากการจำหน่ายเงินลงทุน	144	86	157	86
ขาดทุนจากการด้อยค่า	(1)	(275)	(16)	(275)
ขาดทุนจากการตีราคาเงินลงทุน	(8)	(3)	(8)	(3)
กำไร (ขาดทุน) จากเงินลงทุน	135	(192)	133	(192)

28. ขาดทุน (กำไร) จากทรัพย์สินรอการขาย

(หน่วย : ล้านบาท)

	งบการเงินรวม		งบการเงินเฉพาะกิจการ	
	สำหรับปีสิ้นสุดวันที่ 31 ธันวาคม		สำหรับปีสิ้นสุดวันที่ 31 ธันวาคม	
	2550	2549	2550	2549
กำไรจากการจำหน่ายทรัพย์สินรอการขาย	(48)	(302)	(47)	(300)
ขาดทุนจากการด้อยค่าของทรัพย์สินรอการขาย	300	210	300	210
ขาดทุน (กำไร) จากทรัพย์สินรอการขาย	252	(92)	253	(90)

29. ภาวะผูกพันและหนี้สินที่อาจเกิดขึ้น

29.1 ภาวะผูกพัน

(หน่วย : ล้านบาท)

	งบการเงินรวมและงบการเงินเฉพาะกิจการ					
	ณ วันที่ 31 ธันวาคม 2550			ณ วันที่ 31 ธันวาคม 2549		
	เงินตรา		รวม	เงินตรา		รวม
เงินบาท	ต่างประเทศ	เงินบาท		ต่างประเทศ		
การรับอ่าววัลตัวเงิน	470	-	470	488	-	488
การค้าประกันการกู้ยืมเงิน	65	427	492	80	484	564
การค้าประกันอื่น	12,233	525	12,758	12,515	376	12,891
เล็ดเตอร์ออฟเครดิต	183	3,549	3,732	47	2,087	2,134
สัญญาอัตราแลกเปลี่ยน						
สัญญาซื้อ	-	42,636	42,636	-	23,979	23,979
สัญญาขาย	-	59,156	59,156	-	26,630	26,630
สัญญาแลกเปลี่ยนอัตราดอกเบี้ย	47,797	68	47,865	34,621	1,587	36,208
สัญญาแลกเปลี่ยนเงินตราต่างประเทศ						
และอัตราดอกเบี้ย						
สัญญาซื้อ	-	3,140	3,140	-	2,035	2,035
สัญญาขาย	-	3,917	3,917	-	1,942	1,942
สัญญาสิทธิเลือกซื้อขายเงินตรา						
ต่างประเทศ						
สัญญาซื้อ	-	132	132	-	72	72
สัญญาขาย	-	132	132	-	72	72
สัญญาสิทธิผลตอบแทนอ้างอิงกับดัชนี						
ตลาดทุน						
สัญญาซื้อ	1,662	-	1,662	1,009	-	1,009
สัญญาขาย	1,608	-	1,608	1,009	-	1,009
วงเงินเบิกเกินบัญชีที่ถูกค้ำยังไม่ได้ถอน	19,774	-	19,774	19,361	-	19,361
ตัวแลกเปลี่ยนค่าสินค้าที่ยังไม่ครบกำหนด	39	1,330	1,369	34	1,125	1,159
รวม	83,831	115,012	198,843	69,164	60,389	129,553

29.2 ภาวะผูกพันตามสัญญาเช่าระยะยาว

ณ วันที่ 31 ธันวาคม 2550 และ 2549 ธนาคารและบริษัทย่อยได้ทำสัญญาเช่าที่ดิน/อาคาร เพื่อใช้เป็นสำนักงานสาขาบางแห่ง และทำสัญญาเช่ารถยนต์ ซึ่งธนาคารและบริษัทย่อยมีภาวะผูกพันต้องจ่ายค่าเช่าในอนาคต โดยมีอายุสัญญาเช่า 3 - 30 ปี และสามารถต่ออายุสัญญาได้เมื่อสัญญาครบกำหนดดังนี้ :-

	(หน่วย : ล้านบาท)			
	งบการเงินรวม		งบการเงินเฉพาะกิจการ	
	ณ วันที่ 31 ธันวาคม		ณ วันที่ 31 ธันวาคม	
	2550	2549	2550	2549
สัญญาเช่าที่ดิน/อาคาร	210	242	200	221
สัญญาเช่ารถยนต์	76	68	100	110
รวม	286	310	300	331

29.3 ภาวะผูกพันอื่น

ธนาคารมีภาวะผูกพันตามสัญญาต่างๆ เช่น สัญญาจัดซื้อ และสัญญาบริการระบบเทคโนโลยีสารสนเทศ และสัญญาอื่นตามโครงการต่างๆ ของธนาคาร มูลค่าคงเหลือของภาวะผูกพันตามสัญญาที่สำคัญ ณ วันที่ 31 ธันวาคม 2550 คิดเป็นจำนวนเงินประมาณ 159 ล้านบาท (2549 : 395 ล้านบาท)

ธนาคารมีภาวะผูกพันตามสัญญาจะซื้อจะขายทรัพย์สินรอการขายหลายสัญญา ซึ่งทรัพย์สินรอการขายดังกล่าวมีราคาตามบัญชีสุทธิ ณ วันที่ 31 ธันวาคม 2550 จำนวนรวม 1,848 ล้านบาท (2549 : 1,599 ล้านบาท) โดยธนาคารคาดว่าจะเกิดผลกำไรตามสัญญาเป็นจำนวน 454 ล้านบาท (2549 : 131 ล้านบาท) ซึ่งธนาคารจะบันทึกการขายและผลกำไรในวันที่โอนทรัพย์สิน

นอกจากนี้ ธนาคารมีภาวะที่ต้องร่วมรับรู้ส่วนแบ่งผลขาดทุนจากการบริหารสินทรัพย์ภายใต้สัญญาโอนสินทรัพย์ด้วยคุณภาพให้กับบสท. ตามที่กล่าวไว้ในหมายเหตุข้อ 11.8 และภาวะผูกพันที่อาจเกิดขึ้นจากการโอนขายสินเชื่อด้วยคุณภาพตามสัญญาซื้อขายสินทรัพย์ด้วยคุณภาพที่กล่าวไว้ในหมายเหตุข้อ 11.9.

30. สินทรัพย์ที่ใช้เป็นหลักประกัน

	(หน่วย : ล้านบาท)	
	งบการเงินรวมและ	
	งบการเงินเฉพาะกิจการ	
	มูลค่าตามบัญชี ณ วันที่ 31 ธันวาคม	
	2550	2549
พันธบัตรรัฐบาล		
วางไว้เป็นหลักประกันวงเงินหลักทรัพย์ขายโดยมีสัญญาซื้อคืน	3,750	927
วางไว้เป็นประกันในสำนักงานราชการ	1,976	1,940

31. คดีฟ้องร้อง

ในการดำเนินธุรกิจตามปกติของธนาคาร ธนาคารถูกฟ้องในคดีแรงงานและคดีแพ่งหลายคดี ซึ่งรวมถึงคดีละเมิดฟ้องเรียกค่าเสียหายจากธนาคาร ณ วันที่ 31 ธันวาคม 2550 ธนาคารถูกฟ้องร้องเป็นทุนทรัพย์รวมจำนวน 1,592 ล้านบาท (2549 : 1,633 ล้านบาท) ซึ่งฝ่ายบริหารเชื่อว่าภาระหนี้ที่อาจจะเกิดขึ้น (ถ้ามี) จากคดีความดังกล่าวไม่มีผลกระทบต่อฐานะการเงินหรือผลการดำเนินงานของธนาคาร

32. รายการธุรกิจกับกิจการที่เกี่ยวข้องกัน

ในระหว่างปี ธนาคารมีรายการทางธุรกิจที่สำคัญกับบริษัทย่อย บริษัทร่วม บริษัทที่เกี่ยวข้องกัน (เกี่ยวข้องกันโดยการถือหุ้นและ/หรือมีผู้ถือหุ้น และ/หรือกรรมการบางส่วนร่วมกัน) และบุคคลที่เกี่ยวข้องกัน (กรรมการและพนักงานระดับผู้อำนวยการอาวุโสขึ้นไป) รายการธุรกิจดังกล่าวเป็นไปตามเงื่อนไขทางการค้าและเกณฑ์ตามที่ตกลงกันระหว่างธนาคารและบริษัทเหล่านั้น ซึ่งเป็นไปตามปกติธุรกิจ อัตราดอกเบี้ยสำหรับเงินให้กู้ยืมแก่พนักงานเป็นไปตามข้อบังคับของธนาคารเกี่ยวกับโครงการสวัสดิการ

ณ วันที่ 31 ธันวาคม 2550 ธนาคารมีเงินให้สินเชื่อสวัสดิการแก่พนักงานระดับผู้อำนวยการอาวุโสขึ้นไปเป็นจำนวนเงิน 20 ล้านบาท (2549 : 18 ล้านบาท) และมีเงินให้สินเชื่อทั่วไปแก่บุคคลที่เกี่ยวข้องกันซึ่งรวมถึงสมาชิกในครอบครัวที่ใกล้ชิดกับบุคคลดังกล่าว โดยมียอดคงค้างของเงินให้สินเชื่อเป็นจำนวนเงิน 27 ล้านบาท (2549 : 21 ล้านบาท) และมียอดเงินให้สินเชื่อคงค้างถัวเฉลี่ยเป็นจำนวนเงิน 25 ล้านบาท (2549 : 23 ล้านบาท)

นอกจากนี้ ณ วันที่ 31 ธันวาคม 2550 ธนาคารมีเงินฝากของบุคคลที่เกี่ยวข้องกันซึ่งรวมถึงสมาชิกในครอบครัวที่ใกล้ชิดกับบุคคลดังกล่าวเป็นจำนวนเงิน 101 ล้านบาท (2549 : 75 ล้านบาท)

องค์ประกอบของปริมาณรายการค้า ยอดคงค้าง รายได้ และค่าใช้จ่ายที่เกิดขึ้นกับกิจการที่เกี่ยวข้องกันที่มีสาระสำคัญ (นอกจากที่เปิดเผยไว้แล้วในหมายเหตุข้ออื่น) มีรายละเอียดดังนี้

(หน่วย : ล้านบาท)

งบการเงินรวม								
สำหรับปีสิ้นสุดวันที่ 31 ธันวาคม 2550					สำหรับปีสิ้นสุดวันที่ 31 ธันวาคม 2549			
	บริษัทที่		กลุ่มผู้ถือ		บริษัทที่		กลุ่มผู้ถือ	
	บริษัทร่วม	เกี่ยวข้องกัน	หุ้นรายใหญ่	รวม	บริษัทร่วม	เกี่ยวข้องกัน	หุ้นรายใหญ่	รวม
			(UOB)				(UOB)	
รายได้ดอกเบี้ย	-	1	393	394	-	92	136	228
กำไรจากการปริวรรต	-	-	125	125	-	1	65	66
ค่าธรรมเนียมและ								
บริการรับ	21	1	-	22	18	1	-	19
ค่าใช้จ่ายดอกเบี้ย	-	15	4	19	-	8	3	11
ค่าใช้จ่ายอื่น	-	-	39	39	-	-	26	26
ค่าเบี้ยประกันภัยจ่าย	-	-	26	26	-	-	18	18
ค่าธรรมเนียมและ								
บริการจ่าย	-	-	181	181	-	-	100	100

(หน่วย : ล้านบาท)

งบการเงินเฉพาะกิจการ

	สำหรับปีสิ้นสุดวันที่ 31 ธันวาคม 2550					สำหรับปีสิ้นสุดวันที่ 31 ธันวาคม 2549				
				กลุ่มผู้ถือหุ้น					กลุ่มผู้ถือหุ้น	
	บริษัทย่อย	บริษัทร่วม	เกี่ยวข้องกัน	รายใหญ่ (UOB)	รวม	บริษัทย่อย	บริษัทร่วม	เกี่ยวข้องกัน	รายใหญ่ (UOB)	รวม
รายได้ดอกเบี้ย	108	-	1	393	502	105	-	92	136	333
กำไรจากการปริวรรต	-	-	-	125	125	-	-	1	65	66
ค่าธรรมเนียมและ บริการรับ	140	21	1	-	162	78	18	1	-	97
ค่าใช้จ่ายดอกเบี้ย	11	-	15	4	30	5	-	8	3	16
ค่าใช้จ่ายอื่น	-	-	-	39	39	-	-	-	26	26
ค่าเบี้ยประกันภัยจ่าย	-	-	-	26	26	-	-	-	18	18
ค่าธรรมเนียมและ บริการจ่าย	-	-	-	181	181	-	-	-	100	100
ค่าใช้จ่ายเกี่ยวกับอาคาร สถานที่และอุปกรณ์	22	-	-	-	22	25	-	-	-	25

ยอดคงค้างของรายการธุรกิจที่สำคัญ ณ วันที่ 31 ธันวาคม 2550 และ 2549 มีดังนี้ :-

(หน่วย : ล้านบาท)

	งบการเงินรวม																									
	ณ วันที่ 31 ธันวาคม 2550			ณ วันที่ 31 ธันวาคม 2549																						
	เงินให้ สินเชื่อ	เงินให้ ยืม	รายได้ สุทธิ	รายได้ สุทธิ	รายได้ สุทธิ	รายได้ สุทธิ	รายได้ สุทธิ	รายได้ สุทธิ	รายได้ สุทธิ	รายได้ สุทธิ	รายได้ สุทธิ	รายได้ สุทธิ	รายได้ สุทธิ	รายได้ สุทธิ	รายได้ สุทธิ	รายได้ สุทธิ	รายได้ สุทธิ	รายได้ สุทธิ	รายได้ สุทธิ	รายได้ สุทธิ	รายได้ สุทธิ	รายได้ สุทธิ	รายได้ สุทธิ	รายได้ สุทธิ	รายได้ สุทธิ	
	เงินให้ สินเชื่อ	เงินให้ ยืม	รายได้ สุทธิ	รายได้ สุทธิ	รายได้ สุทธิ	รายได้ สุทธิ	รายได้ สุทธิ	รายได้ สุทธิ	รายได้ สุทธิ	รายได้ สุทธิ	รายได้ สุทธิ	รายได้ สุทธิ	รายได้ สุทธิ	รายได้ สุทธิ	รายได้ สุทธิ	รายได้ สุทธิ	รายได้ สุทธิ	รายได้ สุทธิ	รายได้ สุทธิ	รายได้ สุทธิ	รายได้ สุทธิ	รายได้ สุทธิ	รายได้ สุทธิ	รายได้ สุทธิ	รายได้ สุทธิ	
	เงินให้ สินเชื่อ	เงินให้ ยืม	รายได้ สุทธิ	รายได้ สุทธิ	รายได้ สุทธิ	รายได้ สุทธิ	รายได้ สุทธิ	รายได้ สุทธิ	รายได้ สุทธิ	รายได้ สุทธิ	รายได้ สุทธิ	รายได้ สุทธิ	รายได้ สุทธิ	รายได้ สุทธิ	รายได้ สุทธิ	รายได้ สุทธิ	รายได้ สุทธิ	รายได้ สุทธิ	รายได้ สุทธิ	รายได้ สุทธิ	รายได้ สุทธิ	รายได้ สุทธิ	รายได้ สุทธิ	รายได้ สุทธิ	รายได้ สุทธิ	
บริษัทย่อย																										
บม. ยูเอบี รัตนสิน	-	-	-	-	-	111	-	-	-	-	-	105	-	-	-	-	-	-	-	-	-	-	-	-	-	-
บริษัทร่วม																										
บม. แอซ่าประกันภัย	-	-	-	3	-	17	-	-	-	-	-	23	-	-	-	-	-	-	-	-	-	-	-	-	-	-
บริษัทที่เกี่ยวข้อง																										
บจก. ริงแพท	92	-	-	-	1	-	-	-	-	-	367	1	-	-	-	-	-	-	-	-	-	-	-	-	-	-
บจก. ปิยะลัย โยด์ดิงส์ *	-	-	-	-	-	-	-	-	-	-	574	-	-	-	-	-	-	-	-	-	-	-	-	-	-	-
บจก. เจ เอ ที ดีดีอิง *	-	-	-	-	-	-	-	-	-	6	-	-	-	-	-	-	-	-	-	-	-	-	-	-	-	-
บจก. เพล็กซ์ทรี *	-	-	-	-	-	-	-	-	-	186	186	-	-	-	-	-	-	-	-	-	-	-	-	-	-	-
บม. ล็อกซเลย์	19	44	-	-	129	-	-	-	-	16	13	7	1	-	-	-	-	-	-	-	-	-	-	-	-	-
บจก. ซีวี อดิติกส์ (ประเทศไทย) (เดิมชื่อ “บจก. ทีเอ็นที อดิติกส์ (ประเทศไทย)”)	-	-	-	-	-	105	-	-	-	-	-	106	-	-	-	-	-	-	-	-	-	-	-	-	-	-
บจก. เมืองไทยประกันชีวิต	-	-	-	-	-	-	-	-	-	-	-	-	-	-	-	-	-	-	-	-	-	-	-	-	-	-
บล. นครหลวงไทย	-	-	-	-	-	-	-	-	-	2	-	-	-	-	-	-	-	-	-	-	-	-	-	-	-	-
บจก. ไทยสมุทรแอสเซท (เดิมชื่อ “บจก. ไทยสมุทรประกันภัย”)	-	-	-	-	-	120	-	-	-	-	-	-	10	-	-	-	-	-	-	-	-	-	-	-	-	-
บจก. อีแอนด์เอทีเอช จำกัด	-	-	-	-	-	144	-	-	-	-	-	-	140	-	-	-	-	-	-	-	-	-	-	-	-	-
บจก. พีทีเอส (ไทยแลนด์)	-	-	-	-	-	2	-	-	-	-	-	-	2	-	-	-	-	-	-	-	-	-	-	-	-	-
บจก. ไอวี ภูเก็ต บาดัม (ประเทศไทย)	-	-	-	-	-	59	-	-	-	-	-	-	36	-	-	-	-	-	-	-	-	-	-	-	-	-
บจก. ยูเนอเดียเทรด (ไทย)	-	-	-	-	1	9	-	-	-	-	-	1	4	-	-	-	-	-	-	-	-	-	-	-	-	-
บจก. โปสเตอร์เทรดดิ้ง จำกัด แมนเชสเตอร์	22	20	-	-	-	1	-	-	-	-	-	-	-	-	-	-	-	-	-	-	-	-	-	-	-	-
ผู้ถือหุ้นรายใหญ่																										
ธนาคารยูเนอเดียเทรด จำกัด	-	-	8,146	23	810	-	352	16	50	-	-	3,025	-	39	157	47	-	-	-	-	-	-	-	-	-	-
บริษัทในกลุ่มธนาคารยูเนอเดีย เทรด จำกัด	-	-	-	-	2	17	-	160	18	-	-	1	36	-	-	-	-	-	-	-	-	-	-	-	-	-
	-	-	-	-	-	-	-	-	-	-	-	-	-	-	-	-	-	-	-	-	-	-	-	-	-	-

* ในระหว่างปีสิ้นสุดวันที่ 31 ธันวาคม 2550 ธนาคารได้จำหน่ายเงินลงทุนในบริษัท ปิยะลัย โยด์ดิงส์ จำกัด ในมูลค่าที่ต่ำกว่า ซึ่งเป็นส่วนหนึ่งในการปรับโครงสร้างหนี้ของบริษัทดังกล่าว และธนาคารและบริษัทย่อยแห่งหนึ่งได้จำหน่ายเงินลงทุนใน บริษัท เจ เอ ที ดีดีอิง จำกัด ให้กับบริษัทที่เกี่ยวข้องกับบริษัทดังกล่าว

งบการเงินเฉพาะกิจการ

	ณ วันที่ 31 ธันวาคม 2550											ณ วันที่ 31 ธันวาคม 2549											
	เงินให้ สินเชื่อ	เงินให้ ค้ำประกัน	รายได้ ระหว่าง ปี	รายได้ ระหว่าง ปี	กำไร สุทธิ	กำไร สุทธิ	กำไร สุทธิ	กำไร สุทธิ	กำไร สุทธิ	กำไร สุทธิ	กำไร สุทธิ	กำไร สุทธิ	กำไร สุทธิ	กำไร สุทธิ	กำไร สุทธิ	กำไร สุทธิ	กำไร สุทธิ	กำไร สุทธิ	กำไร สุทธิ	กำไร สุทธิ	กำไร สุทธิ	กำไร สุทธิ	
บริษัทย่อย																							
บจก. ยูเอสบี อีสลิง (ไทย)	1,991	1,896	-	-	9	22	15	-	-	1,906	-	-	44	20	-	-	-	-	-	-	-	-	-
บจก. ยูเอสบี (ไทย)	-	-	-	-	15	-	-	-	-	-	-	-	-	-	-	-	-	-	-	-	-	-	
บจก. ยูเอสบี บลูมิลเลียน แอนด์ พาร์ทเนอร์ (ไทย)	-	-	-	-	-	-	-	-	-	-	-	-	-	-	-	-	-	-	-	-	-	-	
บมจ. ยูเอสบี รัตนสิน	-	-	-	-	-	-	-	-	-	-	-	-	-	-	-	-	-	-	-	-	-	-	
บริษัทรวม																							
บมจ. แอตก้าประกันภัย	-	-	-	-	-	-	-	-	-	-	-	-	-	-	-	-	-	-	-	-	-	-	
บริษัทที่เกี่ยวข้อง																							
บจก. ริงแพท	92	-	-	-	-	1	-	-	-	367	-	-	-	1	-	-	-	-	-	-	-	-	
บจก. ปิยะลัย โอลด์คิงส์ *	-	-	-	-	-	-	-	-	-	574	-	-	-	-	-	-	-	-	-	-	-	-	
บจก. เจ เอ ที อีสลิง *	-	-	-	-	-	-	-	-	-	6	-	-	-	-	-	-	-	-	-	-	-	-	
บจก. เฟิร์สอินดามัน	-	-	-	-	-	-	-	-	-	186	-	-	-	-	-	-	-	-	-	-	-	-	
บมจ. ลีทอชเลย์	19	44	-	-	-	-	-	-	-	16	13	-	-	-	7	1	-	-	-	-	-	-	
บจก. ซีว้า ลิจิสติกส์ (ประเทศไทย)	-	-	-	-	-	-	-	-	-	-	-	-	-	-	-	-	-	-	-	-	-	-	
(เดิมชื่อ "บจก. ทีเอ็มทีลิจิสติกส์ (ประเทศไทย)")	-	-	-	-	-	-	-	-	-	-	-	-	-	-	-	-	-	-	-	-	-	-	
บจก. เมืองไทยประกันชีวิต	-	-	-	-	-	-	-	-	-	-	-	-	-	-	-	-	-	-	-	-	-	-	
บด. นครหลวงไทย	-	-	-	-	-	-	-	-	-	-	-	-	-	-	-	-	-	-	-	-	-	-	
บจก. ไทยสมุทรเอสเซท (เดิมชื่อ "บจก. ไทยสมุทร ประกันภัย")	-	-	-	-	-	-	-	-	-	-	-	-	-	-	-	-	-	-	-	-	-	-	
บจก. อันเดอร์วอเตอร์วิจิต พัทยา	-	-	-	-	-	-	-	-	-	-	-	-	-	-	-	-	-	-	-	-	-	-	
บจก. พีทีเอชอาร์ (ไทยแลนด์)	-	-	-	-	-	-	-	-	-	-	-	-	-	-	-	-	-	-	-	-	-	-	
บจก. ไซว้า ไซเบอร์ บาส์ม (ประเทศไทย)	-	-	-	-	-	-	-	-	-	-	-	-	-	-	-	-	-	-	-	-	-	-	
บจก. ยูเนียดีแมค (ไทย)	-	-	-	-	-	-	-	-	-	-	-	-	-	-	-	-	-	-	-	-	-	-	
บจก. โปรเฟสชันแนลลาบิราทอรี แมนเจนท์	22	20	-	-	-	-	-	-	-	-	-	-	-	-	-	-	-	-	-	-	-	-	
ผู้ถือหุ้นรายใหญ่																							
ธนาคารยูเนียดีเออร์วิจิต จำกัด	-	-	8,146	-	-	810	-	-	-	3,322	-	-	23	-	3,025	-	39	157	47	-	-	-	
บริษัทในกลุ่มธนาคารยูเนียดี เออร์วิจิต จำกัด	-	-	-	-	-	2	17	-	-	-	-	-	-	-	1	36	-	-	-	-	-	-	

* ในระหว่างปีสิ้นสุดวันที่ 31 ธันวาคม 2550 ธนาคารได้จำหน่ายเงินลงทุนในบริษัท ปิยะลัย โอลด์คิงส์ จำกัด ในมูลค่าที่ตราไว้ ซึ่งเป็นส่วนหนึ่งในการปรับปรุงโครงสร้างหนี้ของบริษัทดังกล่าว และธนาคารและบริษัทย่อยแห่งหนึ่งได้จำหน่ายเงินลงทุนใน บริษัท เจ เอ ที ลิสลิง จำกัด ให้กับบริษัทที่เกี่ยวข้องกับบริษัทดังกล่าว

ในระหว่างปีสิ้นสุดวันที่ 31 ธันวาคม 2550 ธนาคารมีการซื้อโปรแกรมคอมพิวเตอร์จากธนาคารยูไนเต็ด โอเวอร์ซีส์ เป็นจำนวนเงิน 106 ล้านบาท

33. ค่าตอบแทนกรรมการ

ณ วันที่ 31 ธันวาคม 2550 และ 2549 ธนาคารและบริษัทย่อยไม่มีการจ่ายผลประโยชน์อื่นแก่กรรมการและผู้บริหารนอกจากผลประโยชน์โดยปกติ

34. ภาษีเงินได้นิติบุคคล

ธนาคารไม่มีภาระภาษีเงินได้นิติบุคคลสำหรับปีสิ้นสุดวันที่ 31 ธันวาคม 2550 และ 2549 หลังจากปรับปรุงกำไรทางบัญชีด้วยค่าใช้จ่ายบางรายการที่ไม่อนุญาตให้ถือเป็นรายจ่ายและรายได้ที่ไม่ต้องนำมารวมเป็นเงินได้ในกำรคำนวณภาษี เนื่องจากมีผลขาดทุนสะสมยกมาเกินกว่ากำไรสุทธิสำหรับปี

ภาษีเงินได้นิติบุคคลของบริษัทย่อยคำนวณขึ้นจากกำไรสุทธิสำหรับปีหลังบวกกลับด้วยค่าใช้จ่ายที่ไม่อนุญาตให้ถือเป็นรายจ่ายในการคำนวณภาษี

35. กำไร (ขาดทุน) ต่อหุ้นชั้นพื้นฐาน

กำไร (ขาดทุน) ต่อหุ้นที่แสดงไว้ในงบกำไรขาดทุนเป็นกำไร (ขาดทุน) ต่อหุ้นชั้นพื้นฐานซึ่งคำนวณโดยการหารกำไร (ขาดทุน) สุทธิสำหรับปีด้วยจำนวนหุ้นสามัญถ่วงน้ำหนักที่ออกอยู่ในระหว่างปี

ธนาคารมีกำไร (ขาดทุน) ต่อหุ้นชั้นพื้นฐานสรุปได้ดังนี้

	งบการเงินรวม		งบการเงินเฉพาะกิจการ	
	สำหรับปีสิ้นสุดวันที่ 31 ธันวาคม		สำหรับปีสิ้นสุดวันที่ 31 ธันวาคม	
	2550	2549	2550	2549
		(ปรับปรุงใหม่)		(ปรับปรุงใหม่)
กำไร (ขาดทุน) สุทธิ (ล้านบาท)	(89)	598	(181)	482
จำนวนหุ้นสามัญถ่วงเฉลี่ย				
ถ่วงน้ำหนัก (หุ้น)	8,217,062,166	8,217,062,166	8,217,062,166	8,217,062,166
กำไร (ขาดทุน) ต่อหุ้นชั้นพื้นฐาน (บาท)	(0.01)	0.07	(0.02)	0.06

36. ฐานะการเงินและผลการดำเนินงานที่สำคัญจำแนกตามประเภทธุรกิจ

ณ วันที่ 31 ธันวาคม 2550 และ 2549 ฐานะการเงินและผลการดำเนินงานที่สำคัญจำแนกตามประเภทธุรกิจสรุปได้ดังนี้

(หน่วย : ล้านบาท)

งบการเงินรวม						
ณ วันที่ 31 ธันวาคม 2550						
	ธนาคาร พาณิชย์	ลีสซิ่ง	อื่นๆ	รวม	รายการ ระหว่างกัน	ยอดรวมใน งบการเงินรวม
สินทรัพย์รวม	211,640	2,714	463	214,817	(2,879)	211,938
รายการระหว่างธนาคารและ						
ตลาดเงิน-สุทธิ (สินทรัพย์)	19,796	28	363	20,187	(376)	19,811
เงินลงทุน-สุทธิ	26,682	7	1	26,690	(583)	26,107
เงินให้สินเชื่อและดอกเบี้ยค้างรับ-สุทธิ	142,742	2,590	-	145,332	(1,905)	143,427
เงินฝาก	158,374	-	-	158,374	(105)	158,269
รายการระหว่างธนาคารและ						
ตลาดเงิน (หนี้สิน)	9,899	1,896	-	11,795	(2,165)	9,630
เงินกู้ยืม	11,944	-	-	11,944	-	11,944
ภาระผูกพันเกี่ยวกับตราสาร						
การเงินนอกสมดุล	198,843	-	-	198,843	-	198,843

(หน่วย : ล้านบาท)

งบการเงินรวม						
ณ วันที่ 31 ธันวาคม 2549 (ปรับปรุงใหม่)						
	ธนาคาร พาณิชย์	ลีสซิ่ง	อื่นๆ	รวม	รายการ ระหว่างกัน	ยอดรวมใน งบการเงินรวม
สินทรัพย์รวม	188,914	2,855	448	192,217	(2,960)	189,257
รายการระหว่างธนาคารและ						
ตลาดเงิน-สุทธิ (สินทรัพย์)	7,665	34	371	8,070	(352)	7,718
เงินลงทุน-สุทธิ	10,961	9	1	10,971	(658)	10,313
เงินให้สินเชื่อและดอกเบี้ยค้างรับ-สุทธิ	145,991	2,634	-	148,625	(1,914)	146,711
เงินฝาก	149,640	-	-	149,640	(168)	149,472
รายการระหว่างธนาคารและ						
ตลาดเงิน (หนี้สิน)	6,513	2,081	-	8,594	(2,040)	6,554
เงินกู้ยืม	2,062	-	-	2,062	(50)	2,012
ภาระผูกพันเกี่ยวกับตราสาร						
การเงินนอกสมดุล	129,553	-	-	129,553	-	129,553

ณ วันที่ 31 ธันวาคม 2550 และ 2549 ฐานะการเงินและผลการดำเนินงานที่สำคัญของธนาคารจำแนกตามลักษณะภูมิศาสตร์สรุปได้ดังนี้

(หน่วย : ล้านบาท)

	งบการเงินเฉพาะกิจการ					
	ณ วันที่ 31 ธันวาคม 2550			ณ วันที่ 31 ธันวาคม 2549 (ปรับปรุงใหม่)		
	ธุรกรรม ในประเทศ	ธุรกรรม ต่างประเทศ	รวม	ธุรกรรม ในประเทศ	ธุรกรรม ต่างประเทศ	รวม
สินทรัพย์รวม	211,637	3	211,640	188,911	3	188,914
รายการระหว่างธนาคารและ						
ตลาดเงิน-สุทธิ (สินทรัพย์)	19,796	-	19,796	7,665	-	7,665
เงินลงทุน-สุทธิ	26,682	-	26,682	10,961	-	10,961
เงินให้สินเชื่อและดอกเบี้ยค้างรับ-สุทธิ	142,742	-	142,742	145,991	-	145,991
เงินฝาก	158,374	-	158,374	149,640	-	149,640
รายการระหว่างธนาคารและ						
ตลาดเงิน (หนี้สิน)	9,899	-	9,899	6,513	-	6,513
เงินกู้ยืม	11,944	-	11,944	2,062	-	2,062
ภาระผูกพันเกี่ยวกับตราสาร						
การเงินนอกสมดุล	198,843	-	198,843	129,553	-	129,553

ผลการดำเนินงานจำแนกตามประเภทธุรกิจสำหรับปีสิ้นสุดวันที่ 31 ธันวาคม 2550 และ 2549 สรุปได้ดังนี้

(หน่วย : ล้านบาท)

	งบการเงินรวม					
	สำหรับปีสิ้นสุดวันที่ 31 ธันวาคม 2550					
	ธนาคาร พาณิชย์	ลีสซิ่ง	อื่นๆ	รวม	รายการ ระหว่างกัน	ยอดรวมใน งบการเงินรวม
รายได้ดอกเบี้ยและเงินปันผล	11,630	225	11	11,866	(125)	11,741
ค่าใช้จ่ายดอกเบี้ย	(5,079)	(114)	-	(5,193)	119	(5,074)
รายได้ดอกเบี้ยและเงินปันผล - สุทธิ	6,551	111	11	6,673	(6)	6,667
รายได้ที่มีโชดดอกเบี้ย	2,038	169	426	2,633	(177)	2,456
ค่าใช้จ่ายที่มีโชดดอกเบี้ย	(8,770)	(189)	(380)	(9,339)	162	(9,177)
กำไร (ขาดทุน) ก่อนภาษีเงินได้	(181)	91	57	(33)	(21)	(54)

(หน่วย : ล้านบาท)

งบการเงินรวม						
สำหรับปีสิ้นสุดวันที่ 31 ธันวาคม 2549 (ปรับปรุงใหม่)						
	ธนาคาร พาณิชย์	ลีสซิ่ง	อื่นๆ	รวม	รายการ ระหว่างกัน	ยอดรวมใน งบการเงินรวม
รายได้ดอกเบี้ยและเงินปันผล	10,263	212	8	10,483	(122)	10,361
ค่าใช้จ่ายดอกเบี้ย	(4,042)	(107)	-	(4,149)	111	(4,038)
รายได้ดอกเบี้ยและเงินปันผล - สุทธิ	6,221	105	8	6,334	(11)	6,323
รายได้ที่มีโชดดอกเบี้ย	2,014	230	226	2,470	(95)	2,375
ค่าใช้จ่ายที่มีโชดดอกเบี้ย	(7,753)	(235)	(203)	(8,191)	104	(8,087)
กำไรก่อนภาษีเงินได้	482	100	31	613	(2)	611

ผลการดำเนินงานของธนาคารจำแนกตามลักษณะภูมิศาสตร์สำหรับปีสิ้นสุดวันที่ 31 ธันวาคม 2550 และ 2549 สรุปได้ดังนี้

(หน่วย : ล้านบาท)

งบการเงินเฉพาะกิจการ						
	สำหรับปีสิ้นสุดวันที่ 31 ธันวาคม 2550			สำหรับปีสิ้นสุดวันที่ 31 ธันวาคม 2549 (ปรับปรุงใหม่)		
	ธุรกรรม ในประเทศ	ธุรกรรม ต่างประเทศ	รวม	ธุรกรรม ในประเทศ	ธุรกรรม ต่างประเทศ	รวม
รายได้ดอกเบี้ยและเงินปันผล	11,630	-	11,630	10,263	-	10,263
ค่าใช้จ่ายดอกเบี้ย	(5,079)	-	(5,079)	(4,042)	-	(4,042)
รายได้ดอกเบี้ยและเงินปันผล - สุทธิ	6,551	-	6,551	6,221	-	6,221
รายได้ที่มีโชดดอกเบี้ย	2,038	-	2,038	2,014	-	2,014
ค่าใช้จ่ายที่มีโชดดอกเบี้ย	(8,767)	(3)	(8,770)	(7,750)	(3)	(7,753)
ขาดทุนก่อนภาษีเงินได้	(178)	(3)	(181)	485	(3)	482

37. การเปิดเผยข้อมูลตราสารทางการเงิน

ธนาคารประกอบธุรกรรมที่เป็นตราสารทางการเงินที่อยู่นอกงบดุลซึ่งถือเป็นธุรกรรมปกติของธนาคารในการดำเนินธุรกิจเพื่อตอบสนองความต้องการของลูกค้าและลดความเสี่ยงของธนาคารจากภาวะการผันผวนของอัตราแลกเปลี่ยนเงินตราต่างประเทศและอัตราดอกเบี้ย ตราสารทางการเงินที่อยู่นอกงบดุลเหล่านี้ประกอบด้วยภาวะผูกพันในการขยายวงเงินสินเชื่อ สแตนด์บายเลตเตอร์ ออฟเครดิต การค้ำประกันทางการเงิน และสัญญาซื้อขายเงินตราต่างประเทศล่วงหน้า เป็นต้น ตราสารทางการเงินเหล่านี้มีความเสี่ยงในระดับที่แตกต่างกันขึ้นอยู่กับองค์ประกอบของความเสี่ยงในการให้สินเชื่อ ความเสี่ยงทางด้านอัตราดอกเบี้ย และความเสี่ยงของอัตราแลกเปลี่ยนเงินตราต่างประเทศในส่วนที่เกินกว่าจำนวนที่ได้บันทึกไว้แล้วในงบการเงิน มูลค่าตามสัญญาของตราสารทางการเงินเหล่านี้จะแสดงถึงระดับของภาวะผูกพันที่ธนาคารได้เข้าไปผูกพันในตราสารแต่ละประเภท

ธนาคารเข้าทำธุรกรรมเกี่ยวกับตราสารอนุพันธ์ตามกลยุทธ์การจัดการความเสี่ยงที่เกิดจากความเปลี่ยนแปลงของราคาตลาด อันเกิดจากสินทรัพย์และหนี้สินของธนาคาร และเพื่อลดความเสี่ยงที่อาจเกิดขึ้นจากลูกค้า ทั้งนี้การจัดการความเสี่ยงโดยใช้ตราสารทางการเงินดังกล่าวเป็นไปตามนโยบายและแนวทางที่กำหนดขึ้นโดยคณะกรรมการบริหารสินทรัพย์และหนี้สิน และได้ผ่านการรับรองโดยคณะกรรมการบริหารความเสี่ยงและคณะกรรมการของธนาคารแล้ว

37.1 นโยบายการบัญชี

รายละเอียดของนโยบายการบัญชีที่สำคัญและวิธีการที่ใช้ รวมถึงเกณฑ์ในการวัดมูลค่าการรับรู้รายได้และค่าใช้จ่ายที่เกี่ยวกับสินทรัพย์และหนี้สินทางการเงินแต่ละประเภทได้เปิดเผยไว้แล้วในหมายเหตุข้อ 6

37.2 ความเสี่ยงทางด้านสินเชื่อ

ความเสี่ยงทางด้านสินเชื่อคือความเสี่ยงที่ลูกค้าหรือคู่สัญญาไม่ปฏิบัติตามสัญญา ทำให้ธนาคารและบริษัทย่อยเกิดความสูญเสียทางการเงิน ธนาคารและบริษัทย่อยมีนโยบายในการลดความเสี่ยงทางด้านสินเชื่อโดยการเข้าทำธุรกรรมกับลูกค้าที่มีความน่าเชื่อถือทางการเงินเท่านั้นและโดยการเรียกหลักประกันหรือหลักทรัพย์อื่นเมื่อจำเป็น

ในกรณีที่เป็นสินทรัพย์ทางการเงิน มูลค่าสินทรัพย์ตามที่แสดงไว้ในงบดุลหลังจากหักค่าเผื่อหนี้สงสัยจะสูญแสดงถึงความเสี่ยงทางด้านสินเชื่อสูงสุดของธนาคารและบริษัทย่อยที่คาดว่าจะเกิดขึ้น

นอกจากนั้นแล้ว ธนาคารมีความเสี่ยงทางด้านสินเชื่อในกรณีที่คู่สัญญาไม่ปฏิบัติตามสัญญาของตราสารทางการเงินอันได้แก่สัญญาที่จะขยายวงเงินสินเชื่อ สแตนด์บายเลตเตอร์ออฟเครดิต และหนังสือค้ำประกันทางการเงิน ซึ่งความเสี่ยงดังกล่าวจะมีค่าเท่ากับมูลค่าตามสัญญาที่ได้ตกลงกันไว้ในเบื้องต้น ธนาคารได้ใช้นโยบายและวิธีการในการพิจารณาการให้สินเชื่อนอกงบดุลประเภทนี้เหมือนกับการให้สินเชื่อปกติที่ปรากฏอยู่ในงบดุล สำหรับตราสารอนุพันธ์นั้นมูลค่าตามสัญญาไม่ได้แสดงถึงจำนวนความสูญเสียที่แท้จริงจากการให้สินเชื่อ ธนาคารควบคุมความเสี่ยงจากการให้สินเชื่อของตราสารอนุพันธ์โดยมีขั้นตอนการอนุมัติ การกำหนดวงเงินและการเฝ้าติดตามที่รอบคอบรัดกุม ซึ่งถูกกำหนดโดยคณะกรรมการบริหารของธนาคาร ความเสี่ยงด้านสินเชื่อยังคงสามารถเกิดขึ้นได้กับตราสารทางการเงินนอกงบดุล ในกรณีที่คู่สัญญาไม่สามารถชำระเงินได้เมื่อครบกำหนดตามสัญญา

มูลค่าเทียบเท่าสินเชื่อของตราสารทางการเงินนอกงบดุลของธนาคารที่ยังไม่ครบกำหนดตามหลักเกณฑ์ของธนาคารแห่งประเทศไทยสรุปได้ดังนี้

	(หน่วย : ล้านบาท)	
	งบการเงินรวมและ งบการเงินเฉพาะกิจการ	
	ณ วันที่ 31 ธันวาคม	
	2550	2549
สัญญาอัตราแลกเปลี่ยน	1,130	739
สัญญาแลกเปลี่ยนอัตราดอกเบี้ย	190	282
สัญญาแลกเปลี่ยนเงินตราต่างประเทศและอัตราดอกเบี้ย	464	66
สัญญาสิทธิ	133	4
การรับอวัลตัวเงิน	470	488
การค้าประกันการกู้ยืมเงิน	492	564
การค้าประกันการปฏิบัติตามสัญญา	5,951	6,084
การค้าประกันการยื่นซองประกวดราคา	395	184
ภาระตามตั๋วแลกเงินค่าสินค้าเข้าที่ยังไม่ครบกำหนด	274	232
ภาระผูกพันตามเลตเตอร์ออฟเครดิตเพื่อการนำสินค้าเข้า	746	427
อื่นๆ	-	54
รวม	10,245	9,124

37.3 ความเสี่ยงทางด้านอัตราดอกเบี้ย

ความเสี่ยงทางด้านอัตราดอกเบี้ยนั้นเกิดขึ้นจากการเปลี่ยนแปลงของอัตราดอกเบี้ยอันจะมีผลในทางลบต่อรายได้ดอกเบี้ยสุทธิในปัจจุบันและในอนาคตของธนาคารและบริษัทย่อย ความเสี่ยงของอัตราดอกเบี้ยนี้เกิดขึ้นจากการจัดโครงสร้างและลักษณะของรายการในสินทรัพย์ หนี้สิน ส่วนของผู้ถือหุ้นและตราสารอนุพันธ์ที่อ้างอิงอัตราดอกเบี้ยของธนาคารและบริษัทย่อย และความเสี่ยงต่อคล่องระหว่างระยะเวลาคงเหลือในการกำหนดอัตราดอกเบี้ยใหม่ของรายการทางด้านสินทรัพย์และหนี้สิน

ธนาคารและบริษัทย่อยมีความเสี่ยงทางด้านอัตราดอกเบี้ยตามตารางต่อไปนี้ซึ่งแสดงถึงระยะเวลาคงเหลือในการกำหนดอัตราดอกเบี้ยใหม่ตามที่ระบุในสัญญาหรือระยะเวลาคงเหลือของสัญญาแล้วแต่วันใดจะถึงก่อน รวมทั้งได้แสดงอัตราถัวเฉลี่ยดอกเบี้ยตามสัญญาของแต่ละรายการที่อาจมีความเสี่ยงด้านอัตราดอกเบี้ย

(หน่วย : ล้านบาท)

งบการเงินรวม

	ณ วันที่ 31 ธันวาคม 2550					รวม	อัตรา ผลตอบแทน ถัวเฉลี่ย ร้อยละ (ต่อปี)
	3 - 12 เดือน	1 - 5 ปี	มากกว่า 5 ปี	ไม่มีดอกเบี้ย			
สินทรัพย์ทางการเงิน							
เงินสด	-	-	-	2,954	-	2,954	-
รายการระหว่างธนาคารและตลาดเงิน-สุทธิ	-	895	-	3,379	-	19,811	3.65
หลักทรัพย์ซื้อโดยมีสัญญาขายคืน	1,200	-	-	-	-	1,200	3.49
เงินลงทุน - สุทธิ	796	3,622	3,996	948	-	26,107	3.20
เงินให้สินเชื่อ	125,989	2,689	3	8,012	-	148,341	6.51
หนี้สินทางการเงิน							
เงินฝาก	123,312	3,995	-	4,784	-	158,269	2.20
รายการระหว่างธนาคารและตลาดเงิน	8,070	205	-	945	-	9,630	5.41
หนี้สินจำนองเมื่อทวงถาม	-	-	-	2,547	-	2,547	-
เงินกู้ยืมระยะสั้น	11,509	395	-	-	-	11,904	3.06
เงินกู้ยืมระยะยาว	-	2	38	-	-	40	-
ตราสารทางการเงินนอกงบดุล							
สัญญาแลกเปลี่ยนอัตราดอกเบี้ย							
- จ่ายดอกเบี้ยลอยตัว	14,230	-	-	-	-	23,601	4.13
- จ่ายดอกเบี้ยคงที่	1,900	16,504	960	-	-	24,264	4.43
- รับดอกเบี้ยลอยตัว	12,775	-	-	-	-	24,264	4.07
- รับดอกเบี้ยคงที่	900	15,741	960	-	-	23,601	4.68
สัญญาแลกเปลี่ยนเงินตราต่างประเทศและอัตราดอกเบี้ย							
- จ่ายดอกเบี้ยลอยตัว	169	-	-	-	-	3,917	5.95
- จ่ายดอกเบี้ยคงที่	-	977	2,369	-	-	3,346	6.24
- รับดอกเบี้ยลอยตัว	-	-	-	-	-	3,073	6.18
- รับดอกเบี้ยคงที่	-	1,979	2,369	-	-	4,348	5.89

งบการเงินรวม

ณ วันที่ 31 ธันวาคม 2549 (ปรับปรุงใหม่)

	อัตรา ดอกเบี้ยลอยตัว/ ภายใน 3 เดือน	3-12 เดือน	1 - 5 ปี	มากกว่า 5 ปี	ไม่มีดอกเบี้ย	รวม	อัตรา ผลตอบแทน ถัวเฉลี่ย ร้อยละ (ต่อปี)
สินทรัพย์ทางการเงิน							
เงินสด	-	-	-	-	3,865	3,865	-
รายการระหว่างธนาคารและตลาดเงิน - สุทธิ	5,075	131	98	-	2,414	7,718	3.59
หลักทรัพย์ซึ่งโดยมีสัญญาขายคืน	1,590	-	-	-	-	1,590	4.95
เงินลงทุน - สุทธิ	1,848	3,015	4,271	328	851	10,313	2.15
เงินให้สินเชื่อ	118,220	19,461	1,756	1	18,105	157,543	7.78
หนี้สินทางการเงิน							
เงินฝาก	106,064	36,176	2,507	-	4,725	149,472	2.98
รายการระหว่างธนาคารและตลาดเงิน	5,421	80	-	-	1,053	6,554	1.84
หนี้สินจ่ายคืนเมื่อทางถาม	-	-	-	-	1,817	1,817	-
เงินกู้ยืมระยะสั้น	1,380	617	-	-	-	1,997	4.76
เงินกู้ยืมระยะยาว	-	-	4	11	-	15	-
ตราสารทางการเงินนอกงบดุล							
สัญญาแลกเปลี่ยนอัตราดอกเบี้ย	7,211	7,682	-	-	-	14,893	5.63
- จ่ายดอกเบี้ยคงที่	712	9,350	10,283	960	-	21,305	4.77
- รับดอกเบี้ยลอยตัว	12,822	8,493	-	-	-	21,315	5.38
- รับดอกเบี้ยคงที่	3,512	3,710	6,711	960	-	14,893	4.90
สัญญาแลกเปลี่ยนเงินตราต่างประเทศและอัตราดอกเบี้ย	541	721	-	-	-	1,262	5.44
- จ่ายดอกเบี้ยคงที่	602	-	79	-	-	681	8.07
- รับดอกเบี้ยลอยตัว	-	-	-	-	-	-	-
- รับดอกเบี้ยคงที่	949	-	1,086	-	-	2,035	5.37

งบการเงินเฉพาะกิจการ

ณ วันที่ 31 ธันวาคม 2550

	อัตรา				รวม	อัตรา
	ดอกเบี้ยลอยตัว/ ภายใน 3 เดือน	3 - 12 เดือน	1 - 5 ปี	มากกว่า 5 ปี		
สินทรัพย์ทางการเงิน						
เงินสด	-	-	-	-	2,954	-
รายการระหว่างธนาคารและตลาดเงิน - สุทธิ	15,524	-	895	-	19,796	3.61
หลักทรัพย์ซื้อโดยมีสัญญาขายคืน	1,200	-	-	-	1,200	3.49
เงินลงทุน - สุทธิ	795	16,745	3,622	3,996	26,682	3.20
เงินให้สินเชื่อ	125,616	11,289	2,746	3	147,458	6.41
หนี้สินทางการเงิน						
เงินฝาก	123,332	26,255	3,995	-	158,374	2.20
รายการระหว่างธนาคารและตลาดเงิน	8,319	430	205	-	9,899	5.26
หนี้สินจ่ายคืนเมื่อทางถาม	-	-	-	-	2,547	-
เงินกู้ยืมระยะสั้น	11,509	395	-	-	11,904	3.06
เงินกู้ยืมระยะยาว	-	-	2	38	40	-
ตราสารทางการเงินนอกงบดุล						
สัญญาแลกเปลี่ยนอัตราดอกเบี้ย	14,230	9,371	-	-	23,601	4.13
- จ่ายดอกเบี้ยคงที่	1,900	4,900	16,504	960	24,264	4.43
- รับดอกเบี้ยลอยตัว	12,775	11,489	-	-	24,264	4.07
- รับดอกเบี้ยคงที่	900	6,000	15,741	960	23,601	4.68
สัญญาแลกเปลี่ยนเงินตราต่างประเทศและอัตราดอกเบี้ย	169	3,748	-	-	3,917	5.95
- จ่ายดอกเบี้ยลอยตัว	-	-	977	2,369	3,346	6.24
- รับดอกเบี้ยคงที่	-	3,073	-	-	3,073	6.18
- รับดอกเบี้ยคงที่	-	-	1,979	2,369	4,348	5.89

งบการเงินเฉพาะกิจการ

ณ วันที่ 31 ธันวาคม 2549 (ปรับปรุงใหม่)

	อัตรา ดอกเบี้ยลอยตัว/ ภายใน 3 เดือน	3-12 เดือน	1 - 5 ปี	มากกว่า 5 ปี	ไม่มีดอกเบี้ย	รวม	อัตรา ผลตอบแทน ถัวเฉลี่ย ร้อยละ (ต่อปี)
สินทรัพย์ทางการเงิน							
เงินสด	-	-	-	-	3,865	3,865	-
รายการระหว่างธนาคารและตลาดเงิน - สุทธิ	4,953	201	98	-	2,413	7,665	3.54
หลักทรัพย์ซื้อโดยมีสัญญาขายคืน	1,590	-	-	-	-	1,590	4.95
เงินลงทุน - สุทธิ	1,847	3,015	4,267	328	1,504	10,961	2.15
เงินให้สินเชื่อ	117,973	18,713	2,066	-	17,927	156,679	7.67
หนี้สินทางการเงิน							
เงินฝาก	106,223	36,176	2,507	-	4,734	149,640	2.98
รายการระหว่างธนาคารและตลาดเงิน	5,380	80	-	-	1,053	6,513	1.83
หนี้สินจ่ายคืนเมื่อทวงถาม	-	-	-	-	1,817	1,817	-
เงินกู้ยืมระยะสั้น	1,430	617	-	-	-	2,047	4.64
เงินกู้ยืมระยะยาว	-	-	4	11	-	15	-
ตราสารทางการเงินนอกงบดุล							
สัญญาแลกเปลี่ยนอัตราดอกเบี้ย							
- จ่ายดอกเบี้ยลอยตัว	7,211	7,682	-	-	-	14,893	5.63
- จ่ายดอกเบี้ยคงที่	712	9,350	10,283	960	-	21,305	4.77
- รับดอกเบี้ยลอยตัว	12,822	8,493	-	-	-	21,315	5.38
- รับดอกเบี้ยคงที่	3,512	3,710	6,711	960	-	14,893	4.90
สัญญาแลกเปลี่ยนเงินตราต่างประเทศและอัตราดอกเบี้ย							
- จ่ายดอกเบี้ยลอยตัว	541	721	-	-	-	1,262	5.44
- จ่ายดอกเบี้ยคงที่	602	-	79	-	-	681	8.07
- รับดอกเบี้ยลอยตัว	-	-	-	-	-	-	-
- รับดอกเบี้ยคงที่	949	-	1,086	-	-	2,035	5.37

37.4 ความเสี่ยงทางด้านสภาพคล่อง

ความเสี่ยงทางด้านสภาพคล่อง คือความเสี่ยงที่ธนาคารและบริษัทย่อยไม่สามารถปฏิบัติตามภาระผูกพันได้เมื่อครบกำหนด เนื่องจากไม่สามารถเปลี่ยนสินทรัพย์เป็นเงินสดได้ทันที หรือไม่สามารถจัดหาเงินทุนได้เพียงพอตามความต้องการจนทำให้เกิดความเสียหายต่อธนาคารและบริษัทย่อย คณะกรรมการบริหารสินทรัพย์และหนี้สินของธนาคารทำหน้าที่กำหนดนโยบายและดูแลบริหารความเสี่ยงด้านสภาพคล่องของธนาคาร

รายละเอียดการครบกำหนดของสินทรัพย์ทางการเงิน หนี้สินทางการเงิน และตราสารทางการเงินนอกงบดุลคำนวณจากระยะเวลาที่เหลืออยู่จนถึงวันชำระเงินสดได้ดังนี้

(หน่วย : ล้านบาท)

	งบการเงินรวม						รวม
	เมื่อทวงถาม	ภายใน 3 เดือน	3-12 เดือน	1 - 5 ปี	มากกว่า 5 ปี	ไม่ระบุวันครบกำหนด	
ณ วันที่ 31 ธันวาคม 2550							
สินทรัพย์ทางการเงิน							
เงินสด	2,954	-	-	-	-	-	2,954
รายการระหว่างธนาคารและตลาดเงิน - สุทธิ	3,492	15,424	-	895	-	-	19,811
หลักทรัพย์ซื้อโดยมีสัญญาขายคืน	-	1,200	-	-	-	-	1,200
เงินลงทุน-สุทธิ	-	796	15,124	5,243	3,996	948	26,107
เงินให้สินเชื่อ*	23,707	34,192	18,977	25,988	38,516	6,961	148,341
หนี้สินทางการเงิน							
เงินฝาก	59,698	68,398	26,178	3,995	-	-	158,269
รายการระหว่างธนาคารและตลาดเงิน	2,967	6,048	410	205	-	-	9,630
หนี้สินจ่ายคืนเมื่อทวงถาม	2,547	-	-	-	-	-	2,547
เงินกู้ยืมระยะสั้น	-	11,509	395	-	-	-	11,904
เงินกู้ยืมระยะยาว	-	-	-	2	38	-	40
ตราสารทางการเงินนอกงบดุล							
การรับอวัลต์เงิน	-	402	68	-	-	-	470
การค้าประกันการกู้ยืมเงิน	23	11	184	87	187	-	492
การค้าประกันอื่น	6,466	1,798	4,050	435	9	-	12,758
เล็ดเตอร์ออฟเครดิต	159	3,409	164	-	-	-	3,732
สัญญาอัตราแลกเปลี่ยน	-	42,787	54,798	4,207	-	-	101,792
สัญญาแลกเปลี่ยนอัตราดอกเบี้ย	-	2,800	10,900	32,245	1,920	-	47,865
สัญญาแลกเปลี่ยนเงินตราต่างประเทศและอัตราดอกเบี้ย	-	-	-	2,600	4,457	-	7,057
สัญญาสิทธิเลือกซื้อขายเงินตราต่างประเทศ	-	81	183	-	-	-	264
สัญญาสิทธิผลตอบแทนอ้างอิง							
กับดัชนีตลาดทุน	-	43	211	3,016	-	-	3,270
วงเงินเบิกเกินบัญชีที่ลูกค้ายังไม่ได้ถอน	19,774	-	-	-	-	-	19,774
ตัวแลกเปลี่ยนค่าสินค้าที่ยังไม่ครบกำหนด	-	964	405	-	-	-	1,369

* ตามนโยบายบริหารความเสี่ยงด้านสภาพคล่อง จะแสดงเงินให้สินเชื่อที่ไม่ก่อให้เกิดรายได้ เช่น บางส่วนของเงินให้สินเชื่อที่มีการปรับโครงสร้างหนี้และเงินให้สินเชื่อด้วยคุณภาพไว้ภายใต้หัวข้อไม่ระบุวันครบกำหนด

(หน่วย : ล้านบาท)

งบการเงินรวม							
ณ วันที่ 31 ธันวาคม 2549 (ปรับปรุงใหม่)							
	เมื่อทวงถาม	ภายใน 3 เดือน	3-12 เดือน	1 - 5 ปี	มากกว่า 5 ปี	ไม่ระบุวัน ครบกำหนด	รวม
สินทรัพย์ทางการเงิน							
เงินสด	3,865	-	-	-	-	-	3,865
รายการระหว่างธนาคารและ ตลาดเงิน - สุทธิ	2,429	5,060	131	98	-	-	7,718
หลักทรัพย์ซื้อโดยมีสัญญาขายคืน	-	1,590	-	-	-	-	1,590
เงินลงทุน - สุทธิ	-	1,848	912	6,331	371	851	10,313
เงินให้สินเชื่อ*	20,208	38,412	15,096	24,755	40,967	18,105	157,543
หนี้สินทางการเงิน							
เงินฝาก	61,664	49,125	36,176	2,507	-	-	149,472
รายการระหว่างธนาคารและตลาดเงิน	4,560	1,594	100	300	-	-	6,554
หนี้สินจ่ายคืนเมื่อทวงถาม	1,817	-	-	-	-	-	1,817
เงินกู้ยืมระยะสั้น	-	1,380	617	-	-	-	1,997
เงินกู้ยืมระยะยาว	-	-	-	4	11	-	15
ตราสารทางการเงินนอกงบดุล							
การรับอวัลด์ตัวเงิน	-	478	10	-	-	-	488
การค้าประกันการกู้ยืมเงิน	96	17	180	271	-	-	564
การค้าประกันอื่น	6,584	1,811	3,996	415	85	-	12,891
เล็ดเตอร์ออฟเครดิต	133	1,692	309	-	-	-	2,134
สัญญาอัตราแลกเปลี่ยน	-	36,777	12,449	1,383	-	-	50,609
สัญญาแลกเปลี่ยนอัตราดอกเบี้ย	-	4,233	13,061	16,994	1,920	-	36,208
สัญญาแลกเปลี่ยนเงินตราต่างประเทศ และอัตราดอกเบี้ย	-	1,911	-	2,066	-	-	3,977
สัญญาสิทธิเลือกซื้อขายเงินตราต่างประเทศ	-	144	-	-	-	-	144
สัญญาสิทธิผลตอบแทนอ้างอิง กับดัชนีตลาดหุ้น	-	-	229	1,789	-	-	2,018
วงเงินเบิกเกินบัญชีที่ลูกค้ายังไม่ได้ถอน	19,361	-	-	-	-	-	19,361
ตัวแลกเปลี่ยนค่าสินค้าที่ยังไม่ครบกำหนด	-	803	356	-	-	-	1,159

* ตามนโยบายบริหารความเสี่ยงด้านสภาพคล่อง จะแสดงเงินให้สินเชื่อที่ไม่ก่อให้เกิดรายได้ เช่น บางส่วนของเงินให้สินเชื่อที่มี การปรับโครงสร้างหนี้และเงินให้สินเชื่อด้วยคุณภาพไว้ภายใต้หัวข้อไม่ระบุวันครบกำหนด

(หน่วย : ล้านบาท)

งบการเงินเฉพาะกิจการ							
ณ วันที่ 31 ธันวาคม 2550							
	เมื่อทวงถาม	ภายใน 3 เดือน	3-12 เดือน	1 - 5 ปี	มากกว่า 5 ปี	ไม่ระบุวัน ครบกำหนด	รวม
สินทรัพย์ทางการเงิน							
เงินสด	2,954	-	-	-	-	-	2,954
รายการระหว่างธนาคารและ ตลาดเงิน - สุทธิ	3,477	15,424	-	895	-	-	19,796
หลักทรัพย์ซื้อโดยมีสัญญาขายคืน	-	1,200	-	-	-	-	1,200
เงินลงทุน - สุทธิ	-	795	15,124	5,243	3,996	1,524	26,682
เงินให้สินเชื่อ*	23,895	33,632	18,618	26,045	38,516	6,752	147,458
หนี้สินทางการเงิน							
เงินฝาก	59,716	68,408	26,255	3,995	-	-	158,374
รายการระหว่างธนาคารและตลาดเงิน	3,066	6,198	430	205	-	-	9,899
หนี้สินจ่ายคืนเมื่อทวงถาม	2,547	-	-	-	-	-	2,547
เงินกู้ยืมระยะสั้น	-	11,509	395	-	-	-	11,904
เงินกู้ยืมระยะยาว	-	-	-	2	38	-	40
ตราสารทางการเงินนอกงบดุล							
การรับอ่าวัดตัวเงิน	-	402	68	-	-	-	470
การค้าประกันการกู้ยืมเงิน	23	11	184	87	187	-	492
การค้าประกันอื่น	6,466	1,798	4,050	435	9	-	12,758
เล็ดเตอร์ออฟเครดิต	159	3,409	164	-	-	-	3,732
สัญญาอัตราแลกเปลี่ยน	-	42,787	54,798	4,207	-	-	101,792
สัญญาแลกเปลี่ยนอัตราดอกเบี้ย	-	2,800	10,900	32,245	1,920	-	47,865
สัญญาแลกเปลี่ยนเงินตราต่างประเทศ และอัตราดอกเบี้ย	-	-	-	2,600	4,457	-	7,057
สัญญาสิทธิเลือกซื้อขายเงินตราต่างประเทศ	-	81	183	-	-	-	264
สัญญาสิทธิผลตอบแทนอ้างอิง กับดัชนีตลาดทุน	-	43	211	3,016	-	-	3,270
วงเงินเบิกเกินบัญชีที่ถูกค้ำยังไม่ได้ถอน	19,774	-	-	-	-	-	19,774
ตัวแลกเปลี่ยนค่าสินค้าที่ยังไม่ครบกำหนด	-	964	405	-	-	-	1,369

* ตามนโยบายบริหารความเสี่ยงด้านสภาพคล่อง จะแสดงเงินให้สินเชื่อที่ไม่ก่อให้เกิดรายได้ เช่น บางส่วนของเงินให้สินเชื่อที่มีการปรับโครงสร้างหนี้และเงินให้สินเชื่อด้วยคุณภาพไว้ภายใต้หัวข้อไม่ระบุวันครบกำหนด

(หน่วย : ล้านบาท)

งบการเงินเฉพาะกิจการ							
ณ วันที่ 31 ธันวาคม 2549 (ปรับปรุงใหม่)							
	เมื่อทวงถาม	ภายใน 3 เดือน	3-12 เดือน	1 - 5 ปี	มากกว่า 5 ปี	ไม่ระบุวัน ครบกำหนด	รวม
สินทรัพย์ทางการเงิน							
เงินสด	3,865	-	-	-	-	-	3,865
รายการระหว่างธนาคาร							
และตลาดเงิน - สุทธิ	2,414	4,952	201	98	-	-	7,665
หลักทรัพย์ซื้อโดยมีสัญญาขายคืน	-	1,590	-	-	-	-	1,590
เงินลงทุน - สุทธิ	-	1,847	912	6,327	371	1,504	10,961
เงินให้สินเชื่อ*	20,608	37,765	14,346	25,065	40,967	17,928	156,679
หนี้สินทางการเงิน							
เงินฝาก	61,796	49,161	36,176	2,507	-	-	149,640
รายการระหว่างธนาคารและตลาดเงิน	4,449	1,664	100	300	-	-	6,513
หนี้สินจ่ายคืนเมื่อทวงถาม	1,817	-	-	-	-	-	1,817
เงินกู้ยืมระยะสั้น	-	1,430	617	-	-	-	2,047
เงินกู้ยืมระยะยาว	-	-	-	4	11	-	15
ตราสารทางการเงินนอกงบดุล							
การรับอวัลต์เงิน	-	478	10	-	-	-	488
การค้าประกันการกู้ยืมเงิน	96	17	180	271	-	-	564
การค้าประกันอื่น	6,584	1,811	3,996	415	85	-	12,891
เล็ดเตอร์ออฟเครดิต	133	1,692	309	-	-	-	2,134
สัญญาอัตราแลกเปลี่ยน	-	36,777	12,449	1,383	-	-	50,609
สัญญาแลกเปลี่ยนอัตราดอกเบี้ย	-	4,233	13,061	16,994	1,920	-	36,208
สัญญาแลกเปลี่ยนเงินตราต่างประเทศ							
และอัตราดอกเบี้ย	-	1,911	-	2,066	-	-	3,977
สัญญาสิทธิเลือกซื้อขายเงินตราต่างประเทศ	-	144	-	-	-	-	144
สัญญาสิทธิผลตอบแทนอ้างอิง							
กับดัชนีตลาดทุน	-	-	229	1,789	-	-	2,018
วงเงินเบิกเกินบัญชีที่ลูกค้ายังไม่ได้ถอน	19,361	-	-	-	-	-	19,361
ตัวแลกเปลี่ยนค่าสินค้าที่ยังไม่ครบกำหนด	-	803	356	-	-	-	1,159

* ตามนโยบายบริหารความเสี่ยงด้านสภาพคล่อง จะแสดงเงินให้สินเชื่อที่ไม่ก่อให้เกิดรายได้ เช่น บางส่วนของเงินให้สินเชื่อที่มี การปรับโครงสร้างหนี้และเงินให้สินเชื่อด้วยคุณภาพไว้ภายใต้หัวข้อไม่ระบุวันครบกำหนด

37.5 ประเมินการมูลค่ายุติธรรมสำหรับตราสารทางการเงิน

มูลค่ายุติธรรมของตราสารทางการเงินได้จัดทำโดยธนาคารและบริษัทย่อยโดยใช้ข้อมูลที่มีอยู่ในตลาด และวิธีการประเมินราคาที่เหมาะสมสำหรับตราสารทางการเงินแต่ละประเภท

ณ วันที่ 31 ธันวาคม 2550 และ 2549 ราคาตามบัญชีของเครื่องมือทางการเงินของธนาคารและบริษัทย่อยไม่แตกต่างไปจากราคายุติธรรมอย่างมีสาระสำคัญ ยกเว้นตราสารทางการเงินนอกงบดุลดังนี้

(หน่วย : ล้านบาท)

	งบการเงินรวมและงบการเงินเฉพาะกิจการ			
	ณ วันที่ 31 ธันวาคม 2550		ณ วันที่ 31 ธันวาคม 2549	
	มูลค่าตามสัญญาทั้งหมด	มูลค่ายุติธรรม*	มูลค่าตามสัญญาทั้งหมด	มูลค่ายุติธรรม*
สัญญาอัตราแลกเปลี่ยน	101,792	338	50,609	172
สัญญาแลกเปลี่ยนอัตราดอกเบี้ย	47,865	78	36,208	50
สัญญาแลกเปลี่ยนเงินตราต่างประเทศและอัตราดอกเบี้ย	7,057	185	3,977	57
สัญญาสิทธิเลือกซื้อขายเงินตราต่างประเทศ	264	-	144	-
สัญญาสิทธิผลตอบแทนอ้างอิงกับดัชนีตลาดทุน	3,270	4	2,018	-

* มูลค่ายุติธรรม คือ ผลกำไร (ขาดทุน) สุทธิจากการปรับมูลค่าให้เป็นไปตามมูลค่ายุติธรรม ณ วันที่ในงบดุล

37.6 วิธีการและข้อสมมติฐานในการประมาณมูลค่ายุติธรรมของตราสารทางการเงิน

วิธีการและข้อสมมติฐานที่ธนาคารและบริษัทย่อยได้ใช้ในการประมาณมูลค่ายุติธรรมของตราสารทางการเงินสรุปได้ดังนี้

37.6.1 เงินสดและรายการระหว่างธนาคารและตลาดเงิน

มูลค่ายุติธรรมโดยประมาณของเงินสด และของรายการระหว่างธนาคารและตลาดเงินที่มีวันครบกำหนดเหลือน้อยกว่า 1 ปี หรือมีอัตราดอกเบี้ยลอยตัวนั้นถือตามจำนวนเงินที่แสดงในงบดุล ส่วนมูลค่ายุติธรรมสำหรับรายการที่มีอัตราดอกเบี้ยคงที่และมีวันครบกำหนดเหลืออยู่มากกว่า 1 ปี คำนวณโดยใช้วิธีการหาส่วนลดกระแสเงินสด โดยใช้อัตราดอกเบี้ยเฉลี่ยในปัจจุบันที่คิดกับรายการที่มีลักษณะคล้ายกัน

37.6.2 หลักทรัพย์ซื้อโดยมีสัญญาขายคืน

มูลค่ายุติธรรมโดยประมาณของหลักทรัพย์ซื้อโดยมีสัญญาขายคืนถือตามจำนวนเงินที่แสดงในงบดุล

37.6.3 เงินลงทุน

มูลค่ายุติธรรมของหลักทรัพย์ถือตามราคาที่มีการซื้อขายจริงในตลาด หรือถ้าไม่มีราคาซื้อขายจริงในตลาดก็ใช้ราคาตลาดของหลักทรัพย์อื่นที่เทียบเคียงได้หลังปรับปรุงค่าความเสี่ยงหรือถือมูลค่าสินทรัพย์สุทธิเป็นมูลค่ายุติธรรมของหลักทรัพย์

37.6.4 เงินให้สินเชื่อ

มูลค่ายุติธรรมของเงินให้สินเชื่อที่ใช้อัตราดอกเบี้ยแบบลอยตัว ที่มีการเปลี่ยนแปลงอัตราดอกเบี้ยบ่อยและไม่มีผลในการเปลี่ยนแปลงอย่างมีสาระสำคัญในความเสี่ยงของการให้สินเชื่อ ถือตามจำนวนเงินที่แสดงในงบดุล มูลค่ายุติธรรมของสินเชื่อที่มีอัตราดอกเบี้ยคงที่และมีการเปลี่ยนอัตราดอกเบี้ยภายใน 1 ปี นับจากวันที่ในงบดุลประมาณโดยใช้จำนวนเงินที่แสดงในงบดุล ส่วนมูลค่ายุติธรรมของสินเชื่อที่ใช้อัตราดอกเบี้ยแบบคงที่อื่นซึ่งประมาณโดยใช้วิธีการหาส่วนลดกระแสเงินสด โดยใช้อัตราดอกเบี้ยเฉลี่ยในปัจจุบันที่คิดกับสินเชื่อที่ให้กับผู้กู้ยืมที่มีลักษณะและเงื่อนไขการให้สินเชื่อที่คล้ายกัน ยกเว้นหากมีจำนวนไม่เป็นสาระสำคัญให้ถือตามจำนวนที่แสดงไว้ในงบดุล

มูลค่ายุติธรรมของลูกหนี้ตามสัญญาเช่าทางการเงินและสัญญาเช่าซื้อประมาณโดยวิธีการหาส่วนลดกระแสเงินสดโดยพิจารณาจากอัตราดอกเบี้ยในปัจจุบันตามอายุสัญญาคงเหลือเฉลี่ย

37.6.5 ดอกเบี้ยค้างรับ

มูลค่ายุติธรรมโดยประมาณของดอกเบี้ยค้างรับถือตามจำนวนเงินที่ค้างค้าง ณ วันสิ้นปี

37.6.6 ภาระหนี้สินเงินฝาก

มูลค่ายุติธรรมของเงินฝากแบบเมื่อทวงถามถือตามจำนวนที่แสดงในงบดุล สำหรับมูลค่ายุติธรรมของเงินฝากประเภทที่มีการเปลี่ยนอัตราดอกเบี้ย บัตรเงินฝากและเงินฝากประเภทที่มีอัตราดอกเบี้ยคงที่และมีการเปลี่ยนอัตราดอกเบี้ยภายใน 1 ปี นับจากวันที่ในงบดุลประมาณโดยใช้จำนวนคงเหลือตามบัญชี มูลค่ายุติธรรมของเงินฝากอื่นที่มีอัตราดอกเบี้ยคงที่คำนวณโดยวิธีการหาส่วนลดกระแสเงินสดของจำนวนที่จะครบกำหนดในแต่ละเดือน โดยใช้อัตราดอกเบี้ยเงินฝากเฉลี่ยของธนาคารพาณิชย์ขนาดใหญ่ 4 แห่งในปัจจุบัน ยกเว้นหากมีจำนวนไม่เป็นสาระสำคัญให้ถือตามจำนวนที่แสดงไว้ในงบดุล

37.6.7 รายการระหว่างธนาคารและตลาดเงิน (ด้านหนี้สิน)

มูลค่ายุติธรรมของรายการที่มีวันครบกำหนดเหลืออยู่น้อยกว่า 1 ปี หรือมีอัตราดอกเบี้ยแบบลอยตัว ประมาณโดยใช้จำนวนที่เหลืออยู่ในบัญชี ส่วนมูลค่ายุติธรรมของรายการที่มีอัตราดอกเบี้ยคงที่และมีวันครบกำหนดเหลืออยู่มากกว่า 1 ปี คำนวณโดยวิธีการหาส่วนลดกระแสเงินสด โดยใช้อัตราดอกเบี้ยเฉลี่ยในปัจจุบันที่คิดกับรายการที่มีลักษณะคล้ายกัน

37.6.8 หลักทรัพย์ขายโดยมีสัญญาซื้อคืน

มูลค่ายุติธรรมโดยประมาณของหลักทรัพย์ขายโดยมีสัญญาซื้อคืนถือตามจำนวนเงินที่แสดงในงบดุล

37.6.9 เงินกู้ยืม

มูลค่ายุติธรรมของเงินกู้ยืมที่มีอายุคงเหลือไม่เกิน 1 ปี นับจากวันที่ในงบดุลประมาณโดยใช้จำนวนคงเหลือตามบัญชี สำหรับมูลค่ายุติธรรมของเงินกู้ยืมที่มีอายุคงเหลือเกินกว่า 1 ปี ประมาณการโดยใช้วิธีการหาส่วนลดกระแสเงินสดโดยใช้อัตราดอกเบี้ยเฉลี่ยในปัจจุบันสำหรับการกู้ยืมที่มีลักษณะคล้ายกัน

37.6.10 มูลค่ายุติธรรมของตราสารทางการเงินนอกงบดุล

ภาวะจากการรับอวัลต์ัวเงิน การค้าประกัน และภาวะตามเล็ดเตอร์ออฟเครดิต

ในการทำธุรกรรมด้านการรับอวัลต์ัวเงิน การค้าประกัน และการออกเล็ดเตอร์ออฟเครดิตนั้น มิได้มีวัตถุประสงค์เพื่อขายหรือเพื่อค้าตราสารดังกล่าว ดังนั้นจึงไม่สามารถหามูลค่ายุติธรรมได้ทั้งนี้ธนาคารมิได้คำนวณมูลค่ายุติธรรมของตราสารดังกล่าวเนื่องจาก

- ก) ภาวะในการค้าประกันการกู้ยืมเงินที่ครบกำหนดเกินกว่า 1 ปี เป็นส่วนน้อยที่มีการกำหนดอัตราดอกเบี้ยที่แน่นอนไว้ล่วงหน้า
- ข) ค่าธรรมเนียมสำหรับภาวะผูกพันเหล่านี้ไม่แตกต่างไปจากค่าธรรมเนียมที่เรียกเก็บในปัจจุบันจากภาวะผูกพันที่มีลักษณะใกล้เคียงกัน
- ค) ค่าธรรมเนียมที่เรียกเก็บภายใต้ภาวะผูกพันดังกล่าวไม่ได้คำนวณเป็นมูลค่ายุติธรรม เนื่องจากจำนวนเงินไม่เป็นสาระสำคัญ

ตราสารทางการเงินนอกงบดุลอื่น

มูลค่ายุติธรรมของสัญญาซื้อขายเงินตราต่างประเทศได้มาจากราคาซื้อขายกันจริงในตลาดของสัญญาซื้อขายเงินตราต่างประเทศที่มีลักษณะคล้ายกัน สำหรับมูลค่ายุติธรรมของตราสารอนุพันธ์อื่นนั้นประมาณการโดยใช้วิธีการหาส่วนลดกระแสเงินสด

38. การจัดประเภทรายการในงบการเงิน

นอกจากการเปลี่ยนแปลงนโยบายการบัญชีตามที่กล่าวไว้ในหมายเหตุประกอบงบการเงินข้อ 5.2 ที่มีผลกระทบต่อกำไรสุทธิและส่วนของผู้ถือหุ้นตามที่ได้รายงานไปแล้ว ธนาคารได้มีการจัดประเภทรายการบัญชีในงบดุล ณ วันที่ 31 ธันวาคม 2549 และงบกำไรขาดทุนสำหรับปีสิ้นสุดวันที่ 31 ธันวาคม 2549 เพื่อให้สอดคล้องกับการจัดประเภทรายการบัญชีในปัจจุบัน ซึ่งไม่มีผลกระทบต่อกำไรสุทธิหรือส่วนของผู้ถือหุ้นนอกเหนือไปจากการเปลี่ยนแปลงนโยบายการบัญชีดังกล่าว

39. การอนุมัติงบการเงิน

งบการเงินนี้ได้รับอนุมัติให้ออกโดยคณะกรรมการของธนาคารเมื่อวันที่ 5 มีนาคม 2551

ข้อมูลอื่น

1. รายชื่อบริษัทที่ธนาคารถือหุ้นตั้งแต่ร้อยละ 10 ของทุนที่เรียกชำระแล้ว

1.1 บริษัทหลักทรัพย์จัดการกองทุนยูโอบี (ไทย) จำกัด (UOB Asset Management (Thai) Company Limited)

ประเภทธุรกิจ	: ดำเนินธุรกิจจัดการและบริหารกองทุนประเภทต่างๆ เช่น กองทุนสำรองเลี้ยงชีพ กองทุนตราสารทุนและกองทุนตราสารหนี้
ที่ตั้งสำนักงาน	: ชั้น 5 อาคารบางกอกซิตีทาวเวอร์ เลขที่ 179/6-10 ถนนสาทรใต้ แขวงทุ่งมหาเมฆ เขตสาทร กรุงเทพฯ 10120
โทรศัพท์	: 0-2679-5577
โทรสาร	: 0-2679-5431
ทุนชำระแล้ว	: 100,000,000 บาท แบ่งเป็นหุ้นสามัญจำนวน 10,000,000 หุ้น
สัดส่วนการถือหุ้น	: ร้อยละ 99.99

1.2 บริษัท ยูโอบี ลีสซิ่ง (ไทย) จำกัด (UOB Leasing (Thai) Company Limited)

ประเภทธุรกิจ	: ดำเนินธุรกิจหลักคือ ให้สินเชื่อบริษัทและแฟคตอริง
ที่ตั้งสำนักงาน	: ชั้น 29 ห้อง 2902 C, 2903-2904 อาคารยูโนเด็คเซ็นเตอร์ เลขที่ 323 ถนนสีลม เขตบางรัก กรุงเทพฯ 10500
โทรศัพท์	: 0-2266-7290-9
โทรสาร	: 0-2266-7300
ทุนชำระแล้ว	: 320,000,000 บาท แบ่งเป็นหุ้นสามัญจำนวน 32,000,000 หุ้น
สัดส่วนการถือหุ้น	: ร้อยละ 99.99

1.3 บริษัท แอกซ่าประกันภัย จำกัด (มหาชน) (AXA Insurance Public Company Limited)

ประเภทธุรกิจ	: ให้บริการด้านการประกันวินาศภัยทุกประเภท
ที่ตั้งสำนักงาน	: ชั้น 23 อาคารลุมพินีทาวเวอร์ เลขที่ 1168/67 ถนนพระราม 4 แขวงทุ่งมหาเมฆ เขตสาทร กรุงเทพฯ 10120
โทรศัพท์	: 0-2285-6385
โทรสาร	: 0-2285-6383
ทุนชำระแล้ว	: 352,642,100 บาท แบ่งเป็นหุ้นสามัญจำนวน 3,526,421 หุ้น
สัดส่วนการถือหุ้น	: ร้อยละ 22.06

1.4 บริษัท ยูโอบีบูลเลียน แอนด์ ฟิวเจอร์ (ไทย) จำกัด (UOB Bullion & Futures (Thai) Company Limited)

ประเภทธุรกิจ	: ซื้อขายสัญญาซื้อขายล่วงหน้า
ที่ตั้งสำนักงาน	: 191 ถนนสาทรใต้ เขตสาทร กรุงเทพฯ 10120
โทรศัพท์	: 0-2213-2611
โทรสาร	: 0-2213-2614
ทุนชำระแล้ว	: 125,000,000 บาท แบ่งเป็นหุ้นสามัญจำนวน 1,250,000 หุ้น
สัดส่วนการถือหุ้น	: ร้อยละ 75.00

ข้อมูลอื่น

1.5 บริษัท ยูโอบี รัตนสิน จำกัด (มหาชน) (UOB Radanasin Public Company Limited)

ประเภทธุรกิจ	: จดทะเบียนเลิกบริษัท เมื่อวันที่ 20 พฤศจิกายน 2549
ที่ตั้งสำนักงาน	: 690 ถนนสุขุมวิท กรุงเทพฯ 10110
โทรศัพท์	: 0-2620-2000
โทรสาร	: 0-2259-6088
ทุนชำระแล้ว	: 12,846,648,210 บาท แบ่งเป็นหุ้นสามัญจำนวน 1,284,664,821 หุ้น
สัดส่วนการถือหุ้น	: ร้อยละ 99.99

2. การถือหุ้นของกรรมการในบริษัทย่อย และบริษัทร่วมของธนาคาร

ไม่มีกรรมการของธนาคารท่านใดถือหุ้นในบริษัทย่อย และบริษัทร่วมของธนาคาร

3. ข้อมูลกรรมการ

ชื่อ-นามสกุล	ระยะเวลา	ประสบการณ์ทำงาน
1. นายวี ไชว เยา	ก.ค. 47 - ปัจจุบัน พ.ค. 50 - ปัจจุบัน 2517 - เม.ย. 50	<ul style="list-style-type: none">ประธานกรรมการผู้มีอำนาจลงนาม ธนาคารยูโอบี จำกัด (มหาชน)ประธานกรรมการ United Overseas Bank Ltd., Singaporeประธานกรรมการ และ CEO, United Overseas Bank Ltd., Singapore
2. นายวี อี เชียง	ก.ค. 47 - ปัจจุบัน พ.ค. 50 - ปัจจุบัน 2543 - เม.ย. 50	<ul style="list-style-type: none">รองประธานกรรมการผู้มีอำนาจลงนาม ธนาคารยูโอบี จำกัด (มหาชน)รองประธานกรรมการและ CEO, United Overseas Bank Ltd., Singaporeรองประธานกรรมการและ President, United Overseas Bank Ltd., Singapore
3. นายชินวัฒน์ บุลสุข	ส.ค. 49 - ปัจจุบัน ส.ค. 47 - ปัจจุบัน 2546 - ปัจจุบัน	<ul style="list-style-type: none">ประธานคณะกรรมการตรวจสอบ ธนาคารยูโอบี จำกัด (มหาชน)กรรมการอิสระ ธนาคารยูโอบี จำกัด (มหาชน)กรรมการและประธานเจ้าหน้าที่บริหาร บริษัท ไทยสมุทร แอสเซท จำกัด
4. นายสีปตระกูล สุนทรธรรม	ส.ค. 47 - ปัจจุบัน 2535 - ปัจจุบัน	<ul style="list-style-type: none">กรรมการอิสระ ประธานคณะกรรมการสรรหาและกำหนดค่าตอบแทน และกรรมการตรวจสอบ ธนาคารยูโอบี จำกัด (มหาชน)กรรมการรองกรรมการผู้จัดการ บริษัท ลีอกซ์เสย์ จำกัด (มหาชน)

ข้อมูลอื่น

ชื่อ-นามสกุล	ระยะเวลา	ประสบการณ์ทำงาน
5. ดร. พงษ์ศักดิ์ สุนทรระกูล	มิ.ย. 48 - ปัจจุบัน 2547 - ปัจจุบัน	<ul style="list-style-type: none"> กรรมการอิสระ และกรรมการตรวจสอบ ธนาคารยูโอบี จำกัด (มหาชน) เมธีวิจัยอาวุโส สถาบันบัณฑิตธุรกิจศศินทร์ แห่งจุฬาลงกรณ์มหาวิทยาลัย
6. นายดี ชิน ยง	ส.ค. 47 - ปัจจุบัน 2546 - ปัจจุบัน	<ul style="list-style-type: none"> กรรมการผู้มีอำนาจลงนาม ธนาคารยูโอบี จำกัด (มหาชน) Senior Executive Vice President, United Overseas Bank Ltd., Singapore
7. นางวี ไว เข็ง	ก.พ. 49 - ปัจจุบัน 2544 - ปัจจุบัน	<ul style="list-style-type: none"> กรรมการ ธนาคารยูโอบี จำกัด (มหาชน) Executive Vice President, United Overseas Bank Ltd., Singapore
8. นายห่อง คิม ชุง	ส.ค. 47 - ปัจจุบัน 2546 - 2547	<ul style="list-style-type: none"> กรรมการผู้มีอำนาจลงนามและกรรมการผู้จัดการใหญ่ ธนาคารยูโอบี จำกัด (มหาชน) Deputy CEO, United Overseas Bank (Malaysia) Berhad
9. นายฉวี เต็ง ฮุย	ก.ค. 47 - ปัจจุบัน 2542 - ก.ค. 47	<ul style="list-style-type: none"> กรรมการผู้มีอำนาจลงนามและกรรมการรองผู้จัดการใหญ่ ธนาคารยูโอบี จำกัด (มหาชน) CEO, United Overseas Bank, Philippines
10. นายลี ซือ เตียง	ก.ย. 48 - ปัจจุบัน ต.ค. 47 - ปัจจุบัน	<ul style="list-style-type: none"> กรรมการผู้มีอำนาจลงนาม ธนาคารยูโอบี จำกัด (มหาชน) รองกรรมการผู้จัดการใหญ่ ธนาคารยูโอบี จำกัด (มหาชน)

4. ค่าตอบแทนกรรมการ

บาท

	คณะกรรมการ ธนาคาร	คณะกรรมการ ตรวจสอบ	คณะกรรมการ สรรหาและกำหนด ค่าตอบแทน
1. นายวี ไชว เยา	1,440,000	-	-
2. นายวี อี เชียง	1,080,000	-	90,000
3. นายชินวัฒน์ บุณสุข	720,000	720,000	-
4. นายสีปตระกูล สุนทรธรรม	720,000	360,000	360,000
5. ดร.พงษ์ศักดิ์ สุนทรภู	720,000	360,000	-
6. นายลี ชิน ยง	360,000	-	90,000
7. นางวี ไว เชียง	360,000	-	-
8. นายห้วง คิม ชุง	360,000	-	-
9. นายฉวี เต็ง ฮุย	360,000	-	-
10. นายลี ชีอ เตียง	360,000	-	-
รวม	6,480,000	1,440,000	540,000

5. ค่าตอบแทนผู้ตรวจสอบบัญชี

ในปี 2550 ธนาคารและบริษัทย่อยได้จ่ายค่าตอบแทนจากการสอบบัญชีให้แก่ บริษัท สำนักงาน เอ็นส์ที แอนด์ ยัง จำกัด เป็นจำนวนเงิน 9,000,000 บาท

6. รายการธุรกิจกับกิจการที่เกี่ยวข้องกัน

ธนาคารมีรายการทางธุรกิจที่สำคัญกับบริษัทย่อย บริษัทร่วม บริษัทที่เกี่ยวข้องกัน ซึ่งเกี่ยวข้องกันโดยการถือหุ้นและ/หรือมีผู้ถือหุ้น และ/หรือกรรมการบางส่วนร่วมกัน โดยธนาคารได้แสดงรายละเอียดไว้ในหมายเหตุประกอบงบการเงินข้อ 32

การบริหารความเสี่ยง และปัจจัยเสี่ยงของธนาคาร

การบริหารความเสี่ยงเป็นพื้นฐานสำคัญของฐานะการเงินที่ดี และความมั่นคงของธนาคาร การบริหารความเสี่ยงถือเป็นองค์ประกอบที่สำคัญในการกำหนดกลยุทธ์โดยรวมของธนาคาร ประสิทธิภาพในการบริหารความเสี่ยงของธนาคารจะต้องสามารถระบุ ชี้วัด ตรวจสอบ และบริหารจัดการความเสี่ยงในทุกๆ ด้าน ภายใต้โครงสร้างการบริหารความเสี่ยงที่เข้มแข็ง รวมทั้งผลตอบแทนทางธุรกิจต้องคุ้มค่างับภาระความเสี่ยงที่เกิดขึ้น

การบริหารความเสี่ยงตามโครงสร้างบรรษัทภิบาล จะอยู่ภายใต้ความรับผิดชอบของคณะกรรมการธนาคาร ซึ่งทำหน้าที่กำหนดแนวทางและกลยุทธ์ในการจัดการกับความเสี่ยงโดยรวมที่ธนาคารสามารถรับได้ โดยคณะกรรมการได้มอบอำนาจให้คณะกรรมการชุดย่อย ได้แก่ คณะกรรมการบริหารความเสี่ยงธนาคาร เป็นผู้กำหนดนโยบายและกลยุทธ์เพื่อบริหารความเสี่ยงทุกด้านที่กระทบธนาคาร สอบทานความเพียงพอของนโยบายการบริหารความเสี่ยง ตลอดจนรายงานความเสี่ยงใหม่และเหตุการณ์ที่มีผลกระทบต่อความเสี่ยงเป็นกรณีพิเศษต่อคณะกรรมการตรวจสอบ และคณะกรรมการอย่างสม่ำเสมอ นอกจากนี้ ธนาคารได้จัดตั้งคณะกรรมการภายในชุดอื่นๆ เพื่อตรวจสอบความเสี่ยงที่เกี่ยวข้องในแต่ละวัน ซึ่งรวมถึงคณะกรรมการสินเชื่อ คณะกรรมการความเสี่ยงสินเชื่อ และคณะกรรมการบริหารสินทรัพย์และหนี้สิน

เพื่อให้เป็นไปตามวัตถุประสงค์ดังกล่าว ธนาคารได้มีการรวมศูนย์กลุ่มงานบริหารความเสี่ยงซึ่งเป็นหน่วยงานอิสระแยกจากหน่วยงานด้านธุรกิจและหน่วยงานด้านสนับสนุน โดยทำหน้าที่หลักในการนำนโยบาย และขั้นตอนดำเนินงานในการบริหารความเสี่ยงมาปฏิบัติ และการติดตามตรวจสอบหน่วยงานด้านธุรกิจและงานสนับสนุนให้ปฏิบัติตามนโยบายและขั้นตอนดำเนินงานเหล่านี้ โดยมีการรายงานความเสี่ยงที่เกิดขึ้นและการปฏิบัติตามนโยบาย และขั้นตอนดำเนินงานต่อผู้บริหารและคณะกรรมการที่เกี่ยวข้องอย่างสม่ำเสมอ

ในปี พ.ศ. 2550 นโยบาย และการปฏิบัติงาน ในการบริหารความเสี่ยงหลักของธนาคาร ได้ถูกปรับปรุงเพิ่มเติมให้สอดคล้องกับนโยบายของกลุ่มธนาคารยูโอบี ซึ่งมีการวางแผนในการใช้ IRB ในการปฏิบัติตามเกณฑ์ Basel II ซึ่งการปฏิบัติตามมาตรฐาน

ดังกล่าว จะก่อให้เกิดการพัฒนาแนวทางในการบริหารความเสี่ยงโดยภาพรวมให้มีประสิทธิภาพมากยิ่งขึ้น

ความเสี่ยงด้านหลักๆ ซึ่งธนาคารได้มีการติดตามอย่างใกล้ชิดประกอบด้วย

• ความเสี่ยงด้านสินเชื่อ

ความเสี่ยงด้านสินเชื่อ หมายถึงความเสียหายที่อาจจะเกิดขึ้นจากลูกค้าหรือคู่สัญญาไม่ปฏิบัติตามภาระผูกพันตามสัญญา เมื่อครบกำหนดสัญญา ซึ่งภาระผูกพันตามสัญญานี้อาจเกิดขึ้นในบัญชีงบดุลหรือนอกบัญชีงบดุล เช่น การปล่อยสินเชื่อโดยตรง การบริการด้านการค้าระหว่างประเทศ รายรับจากตราสารอนุพันธ์ทางการเงิน สัญญาการซื้อขายเงินตราต่างประเทศ และธุรกรรมอื่นๆ ที่เกี่ยวข้องกับสินเชื่อ

ธนาคารได้จัดตั้งคณะกรรมการสินเชื่อ และคณะกรรมการบริหารความเสี่ยงองค์กรเพื่อกำหนดตัวแปรที่ใช้ในการวัดความเสี่ยงด้านสินเชื่อที่ยอมรับได้ และกำหนดนโยบายขั้นตอนการปฏิบัติงานด้านสินเชื่อ เพื่อให้เกิดความแน่ใจว่ามีกระจายความเสี่ยงด้านสินเชื่อที่ตีพอ และมีการรักษาฐานสินเชื่อที่มีคุณภาพดี

ธนาคารมีขบวนการที่เข้มงวดในการสอบทาน ตรวจสอบและรายงานข้อมูลสินเชื่อทั้งหมดเป็นประจำอย่างต่อเนื่อง รวมทั้งความเสี่ยงและการกระจุกตัวการให้สินเชื่อภาคอุตสาหกรรมเดียวกันมากเกินไป ปริมาณของสินเชื่อที่ไม่ก่อให้เกิดรายได้ และความเพียงพอของเงินสำรองหนี้

หน่วยงานที่มีหน้าที่โดยตรงเกี่ยวกับการบริหารความเสี่ยงด้านสินเชื่อ ประกอบด้วย

(1) สายงานบริหารความเสี่ยงสินเชื่อ

หน่วยงานมีความรับผิดชอบหลักในการจัดทำ และเสนอนโยบาย รวมถึงแนวทางในการบริหารความเสี่ยงด้านสินเชื่อ เพื่อพิจารณาและขออนุมัติต่อคณะกรรมการธนาคาร และ/หรือ คณะกรรมการชุดย่อย สำหรับความรับผิดชอบในด้านอื่นๆ ได้แก่ การตรวจสอบและสอบทานความเสี่ยงด้านสินเชื่อ วิเคราะห์ผลการปล่อยสินเชื่อ เพื่อปรับให้สอดคล้องกับนโยบายและเกณฑ์สำหรับระดับความ

การบริหารความเสี่ยง และปัจจัยเสี่ยงของธนาคาร

เสี่ยงที่ยอมรับได้ให้มีความเหมาะสม พร้อมทั้งจัดทำหลากหลายรายงานความเสี่ยงด้านสินเชื่อ เพื่อเสนอต่อผู้บริหารของธนาคาร

(2) สายงานพิจารณาสินเชื่อ

หน่วยงานมีความรับผิดชอบหลักในการวิเคราะห์คำขอสินเชื่อของหน่วยงานด้านธุรกิจอย่างอิสระ โดยให้ความเห็นด้านสินเชื่อแยกต่างหาก ให้กับผู้มีอำนาจอนุมัติพิจารณา โดยการวิเคราะห์สินเชื่อของหน่วยงานนี้ จะพิจารณาระดับความเสี่ยงด้านต่างๆ และสิ่งที่เกี่ยวข้องในความเสี่ยงแต่ละด้านของผู้กู้ เพื่อประเมินว่าระดับความเสี่ยงของลูกค้าอยู่ในระดับที่ธนาคารยอมรับได้หรือไม่ การให้คำแนะนำด้านสินเชื่อจะครอบคลุมถึงการปรับปรุงโครงสร้างหนี้ หรือปรับวงเงินสินเชื่อ หลักประกัน และเงื่อนไขในการให้สินเชื่อเพื่อให้มีความเหมาะสมมากยิ่งขึ้น

(3) สายงานสอบสวนสินเชื่อ

หน่วยงานมีความรับผิดชอบหลักในการสอบสวนสินเชื่อ เพื่อให้แน่ใจว่าสินเชื่อที่ได้รับการอนุมัติ มีการปฏิบัติตามนโยบายที่จัดทำขึ้น ขั้นตอนควบคุมการปฏิบัติงาน รวมทั้ง ความครบถ้วนของเอกสารทางกฎหมาย

(4) สายงานพัฒนาสินเชื่อ

หน่วยงานมีความรับผิดชอบหลักในการปรับปรุงโครงสร้างหนี้ และติดตามหนี้สินเชื่อที่ไม่ก่อเกิดรายได้ สำหรับสินเชื่อเพื่อการพาณิชย์ที่มีขนาดใหญ่ โดยมีวัตถุประสงค์เพื่อลดความเสียหายและความสูญเสียที่เกิดขึ้นกับธนาคาร สินเชื่อที่ไม่ก่อให้เกิดรายได้ซึ่งถูกโอนมาที่หน่วยงานนี้ มีการติดตามมากขึ้นและการเจรจากับลูกหนี้เริ่มจากที่ลูกค้าผิดนัดชำระหนี้ในระยะแรก การดำเนินการทางกฎหมายกับลูกหนี้ขึ้นกับความร่วมมือจากลูกหนี้ โดยจะเริ่มต้นจากการให้ชำระหนี้ รวมทั้งบังคับหลักประกัน นอกจากนี้หน่วยงานยังมีหน้าที่ในการติดตามหนี้ที่มีการปรับปรุงโครงสร้างหนี้อย่างต่อเนื่องและใกล้ชิด จนกระทั่งลูกหนี้แสดงให้เห็นว่ามีประวัติการชำระเงินที่ดี

(5) สายงานติดตามสินเชื่อ

หน่วยงานมีความรับผิดชอบหลักในการตรวจสอบและติดตามหนี้เสียของสินเชื่อเพื่อผู้บริโภค รวมถึง สินเชื่อรายย่อย และสินเชื่อธุรกิจขนาดกลางและขนาดย่อม รายละเอียดของสินเชื่อที่มีปัญหาดังกล่าวจะถูกส่งไปยังเจ้าหน้าที่ติดตามหนี้ผ่านระบบ

ติดตามหนี้โดยอัตโนมัติเพื่อดำเนินการได้ทันที เมื่อลูกค้ามีการผิดนัดชำระหนี้ โดยธนาคารอาจดำเนินการปรับปรุงโครงสร้างหนี้ และดำเนินการทางกฎหมายเพื่อให้ธนาคารได้รับชำระหนี้คืนมากที่สุด

(6) ฝ่ายกฎหมาย

ฝ่ายกฎหมายซึ่งเป็นหน่วยงานที่อยู่ในสายงานติดตามสินเชื่อ มีหน้าที่ดำเนินการ และกิจกรรมต่างๆ ด้านกฎหมายของธนาคาร นอกเหนือจากการดำเนินการทางกฎหมายในนามของธนาคาร กับลูกหนี้ที่ผิดนัดชำระหนี้แล้ว ฝ่ายกฎหมายยังรับผิดชอบต่อคดีความที่เกี่ยวข้องกับธนาคารอีกด้วย

• ความเสี่ยงด้านสภาพคล่อง

ความเสี่ยงด้านสภาพคล่อง หมายถึงความเสียหายที่ธนาคารอาจจะไม่สามารถปฏิบัติตามภาระผูกพันตามข้อตกลงได้เมื่อครบกำหนดตามสัญญา ความเสี่ยงด้านสภาพคล่องเกิดขึ้นได้จากแหล่งเงินทุนในการทำธุรกรรมของธนาคาร และการบริหารสินทรัพย์ของธนาคาร ธนาคารได้กำหนดให้มีการรักษาสภาพคล่องของเงินทุนในการทำธุรกรรมในแต่ละวันเพื่อให้เพียงพอต่อความต้องการถอนเงินของลูกค้า ความต้องการขอสินเชื่อและการชำระเงินสินเชื่อเมื่อครบกำหนดตามสัญญา

การบริหารความเสี่ยงด้านสภาพคล่องเป็นการดำเนินการที่ต่อเนื่องตลอดทั้งปี โดยผสมผสานการบริหารกระแสเงินสด สภาพคล่อง การดำรงสินทรัพย์สภาพคล่องที่มีคุณภาพและการลงทุนระยะสั้นที่มีสภาพคล่องสูง การกระจายแหล่งเงินทุน และการบริหารจัดการฐานเงินฝากหลักของธนาคาร จัดทำแผนงานด้านสภาพคล่องในภาวะฉุกเฉินเพื่อให้มั่นใจได้ว่าธนาคารจะมีแหล่งเงินทุนเพียงพอ เพื่อลดความเสี่ยงด้านสภาพคล่องให้น้อยที่สุด ในกรณีเกิดสถานการณ์วิกฤติทางด้านสภาพคล่อง

คณะกรรมการบริหารสินทรัพย์และหนี้สินทำหน้าที่กำหนดนโยบายและแผนกลยุทธ์ด้านการบริหารความเสี่ยงสภาพคล่อง รวมถึงการสอบสวนโครงสร้างสินทรัพย์และหนี้สินของธนาคาร สายงานบริหารสินทรัพย์และหนี้สินซึ่งอยู่ภายใต้กลุ่มบริหารเงินทำหน้าที่ควบคุมสภาพคล่องของธนาคารในแต่ละวัน สายงานบริหารความเสี่ยงด้านการตลาดและสภาพคล่องซึ่งเป็นหน่วยงานอิสระแยกจากหน่วยงานด้านธุรกิจจะควบคุมและรายงาน

การบริหารความเสี่ยง และปัจจัยเสี่ยงของธนาคาร

ความเสี่ยงด้านสภาพคล่องต่อคณะกรรมการบริหารสินทรัพย์ และหนี้สินอย่างสม่ำเสมอ

• ความเสี่ยงด้านฐานะการเงิน

ความเสี่ยงด้านฐานะการเงิน หมายถึงความเสี่ยงที่อาจเกิดขึ้นจากการเปลี่ยนแปลงในส่วนของรายได้ ซึ่งมีผลมาจากความผันผวนของอัตราดอกเบี้ยและอัตราแลกเปลี่ยนเงินตราต่างประเทศในบัญชีเพื่อการธนาคารซึ่งไม่ใช่บัญชีเพื่อการค้า

คณะกรรมการบริหารสินทรัพย์และหนี้สินกำหนดนโยบายการจัดการและควบคุมผลกระทบความเสี่ยงจากอัตราดอกเบี้ยซึ่งอาจรวมถึงการปรับปรุงอัตราดอกเบี้ยเงินให้กู้ยืมและอัตราดอกเบี้ยเงินฝาก และโครงสร้างสัดส่วนของสินทรัพย์และหนี้สินให้มีความเหมาะสม การบริหารความเสี่ยงด้านเงินตราต่างประเทศทำโดยการกำหนดเพดานการซื้อขายแบบข้ามคืน และการซื้อขายระหว่างวัน

สายงานบริหารความเสี่ยงด้านการตลาดและสภาพคล่องมีหน้าที่ติดตามและทบทวนความเสี่ยงของอัตราดอกเบี้ยอย่างสม่ำเสมอ โดยการวิเคราะห์การไม่เท่าเทียมกันของการปรับอัตราดอกเบี้ยในสินทรัพย์และหนี้สิน และวิเคราะห์ผลกระทบที่อาจเกิดขึ้นจากการเปลี่ยนแปลงอัตราดอกเบี้ยต่อรายได้ของธนาคารโดยใช้เครื่องมือต่างๆ อาทิ ตารางครบกำหนดของสินทรัพย์และหนี้สิน และการปรับอัตราดอกเบี้ยของสินทรัพย์และหนี้สิน นอกจากนี้ยังมีการจัดทำรายงานด้านอัตราดอกเบี้ยของสินทรัพย์และหนี้สิน และความเสี่ยงด้านฐานะการเงินของธนาคารเพื่อรายงานต่อคณะกรรมการบริหารสินทรัพย์และหนี้สินอย่างสม่ำเสมอ

• ความเสี่ยงด้านตลาด

ความเสี่ยงด้านตลาดหมายถึงความเสียหายที่อาจเกิดจากราคาตลาดของหลักทรัพย์ซึ่งมีการเปลี่ยนแปลง เช่น อัตราแลกเปลี่ยนเงินตราต่างประเทศ อัตราดอกเบี้ย ราคาหุ้น และอัตราดอกเบี้ยออปชั่น ธนาคารมีความเสี่ยงด้านการตลาดในการซื้อขายและการลงทุนในหลักทรัพย์ ด้วยเหตุที่มูลค่าการซื้อขายหรือการลงทุนมีความอ่อนไหวต่อการเปลี่ยนแปลงด้านราคาและอัตราทางการตลาด

การบริหารความเสี่ยงด้านตลาดของธนาคารอยู่ภายใต้กรอบนโยบายบริหารความเสี่ยงด้านตลาด มีแนวทางการควบคุมความเสี่ยงและวงเงินสำหรับความเสี่ยงและผลขาดทุน ทั้งนี้วงเงินสำหรับความเสี่ยงและผลขาดทุนจะถูกเสนอโดยหน่วยงานที่เกี่ยวข้องภายใต้กลุ่มบริหารเงิน และสอบทานโดยสายงานบริหารความเสี่ยงด้านการตลาดและสภาพคล่อง โดยได้รับอนุมัติจากคณะกรรมการบริหารสินทรัพย์และหนี้สินและคณะกรรมการธนาคารเป็นประจำทุกปี ส่วนสายงานปฏิบัติการส่วนกลาง ด้านบริหารเงิน มีหน้าที่ตรวจสอบควบคุมวงเงินความเสี่ยงด้านตลาดในแต่ละวันและรายงานกรณีการใช้เกินวงเงิน เพื่อขออนุมัติ

ความเสี่ยงด้านการตลาดสามารถวัดโดยใช้แบบจำลอง VaR สำหรับฐานะในบัญชีเพื่อการค้าของธนาคาร นอกจากนั้นยังมีการประเมินความเสี่ยงภายใต้ภาวะวิกฤติในบัญชีเพื่อการค้า เพื่อให้มีระบบเตือนภัยล่วงหน้าโดยเป็นการจัดการกับเหตุการณ์ที่คาดว่าจะเกิดขึ้นเพื่อป้องกันความเสี่ยงเหล่านี้ ในกรณีที่มีโอกาสเกิดผลขาดทุนจากสถานการณ์ที่เลวร้ายที่สุดภายใต้ภาวะการเปลี่ยนแปลงของตลาดเงินอย่างรวดเร็ว

• ความเสี่ยงด้านปฏิบัติการ

ความเสี่ยงด้านปฏิบัติการคือความเสียหายที่อาจเกิดจากความผิดพลาดในการควบคุมภายในหรือการละเลยต่อการใช้หลักบรรษัทภิบาลทำให้เกิดความผิดพลาด เช่น การฉ้อโกง ความล้มเหลว ความล่าช้าในการปฏิบัติงาน หรือกรณีที่พนักงานตัดสินใจประนีประนอมเกี่ยวกับผลประโยชน์ของธนาคารโดยพลการ นอกจากนี้ยังมีความเสี่ยงด้านการปฏิบัติการอื่น จากความล้มเหลวของระบบการทำงานด้านเทคโนโลยีสารสนเทศ หรือเหตุการณ์ที่ไม่คาดคิด เช่น เพลิงไหม้ น้ำท่วม ภัยธรรมชาติอื่นๆ โอกาสที่จะเกิดความเสียหายนั้นอาจอยู่ในรูปของความเสียหายทางการเงินหรือความเสียหายในรูปแบบอื่น เช่น การทำให้เกิดการสูญเสียความเชื่อมั่นของสาธารณชนซึ่งกระทบต่อความน่าเชื่อถือและการติดต่อธุรกิจ ส่งผลต่อสภาพคล่องและความสำเร็จใหม่ๆ ที่ควรจะได้ของธนาคาร

ธนาคารบริหารความเสี่ยงด้านปฏิบัติการภายใต้กรอบนโยบายภายในของธนาคาร มีการควบคุมโดยระเบียบการปฏิบัติงานและมาตรการตรวจวัด กรอบนโยบายดังกล่าวครอบคลุมถึงการ

การบริหารความเสี่ยง และปัจจัยเสี่ยงของธนาคาร

ระบุความเสี่ยงด้านปฏิบัติการที่สำคัญๆ แนวทางการจัดการ ความคุ้มครอง การประเมินตนเองของหน่วยงานทั้งด้านธุรกิจและ สันนิษฐานอย่างต่อเนื่อง รวมไปถึงการตรวจสอบและการรายงาน อย่างระมัดระวัง

ภายใต้กรอบนโยบายการบริหารความเสี่ยงด้านปฏิบัติการ มีการจัดทำแผนการปฏิบัติงานในการประกอบธุรกรรม ซึ่งมี วัตถุประสงค์เพื่อให้แน่ใจว่าความเสี่ยงที่เกิดจากธุรกรรมใหม่ ของธนาคารถูกระบุ วิเคราะห์และมีกระบวนการจัดการก่อนมี การอนุมัติให้ทำรายการ เพื่อให้สอดคล้องกับความต้องการใช้ บริการจากผู้ให้บริการภายนอกเนื่องจากสามารถบริหารต้นทุน ของธนาคารได้อย่างมีประสิทธิภาพ ได้มีการกำหนดนโยบาย ดังกล่าวเพื่อใช้ควบคุมการใช้บริการจากบุคคลภายนอกอีกด้วย

ธนาคารได้จัดทำแผนรองรับการดำเนินธุรกิจอย่างต่อเนื่องสำหรับ ธุรกรรมงานที่สำคัญ เพื่อให้แน่ใจว่าธุรกิจสามารถกลับมา ดำเนินงานต่อเนื่อง ในระยะเวลาที่ยอมรับได้ สำหรับเหตุการณ์ ที่มีความเสียหาย หรือขัดข้องทางธุรกิจ ภายใต้ต้นนโยบายการ บริหารความเสี่ยงต่อเนื่องทางธุรกิจของธนาคาร โดยธนาคารจะ ทำการทดสอบอย่างสม่ำเสมอ และปฏิบัติตามแผนรองรับการ ดำเนินธุรกิจอย่างต่อเนื่อง เพื่อให้แน่ใจว่าแผนดังกล่าวตรงประเด็น มีประสิทธิภาพ และปฏิบัติได้จริง

ธนาคารได้ตระหนักถึงความสำคัญในการฝึกอบรมพนักงาน ในการปรับปรุงและเพิ่มประสิทธิภาพของระบบงาน ขั้นตอน และระเบียบวิธีดำเนินงาน สิ่งเหล่านี้เป็นส่วนหนึ่งของภาพรวม ในการบริหารความเสี่ยงด้านปฏิบัติการ

รายงานคณะกรรมการตรวจสอบ

คณะกรรมการตรวจสอบของธนาคารยูโอบี จำกัด (มหาชน) ประกอบด้วยกรรมการอิสระ 3 ท่าน คือ นายชินวัฒน์ บุลสุข ประธานคณะกรรมการตรวจสอบ และกรรมการตรวจสอบ 2 ท่าน นายสีบตระกูล สุนทรธรรม และ ดร.พงษ์ศักดิ์ ชื่นตระกูล กรรมการตรวจสอบทุกท่านเป็นกรรมการที่ไม่ได้เป็นผู้บริหาร หรือพนักงานของธนาคาร

ในปี 2550 คณะกรรมการตรวจสอบได้มีการประชุมร่วมกัน 5 ครั้ง เพื่อสอบถามการควบคุมภายในของธนาคารและพิจารณาร่วมกับผู้ตรวจสอบภายในและผู้สอบบัญชีของธนาคารในด้านการตรวจสอบทางการเงินและการตรวจสอบการปฏิบัติการ คณะกรรมการตรวจสอบได้เชิญผู้บริหารที่เกี่ยวข้องเข้าร่วมประชุมเพื่อให้ข้อมูลเพิ่มเติมและความชัดเจนในระบบการควบคุมภายใน

ประเด็นสำคัญในการประชุม มีดังนี้

- สอบทานรายการหลักในรายงานทางการเงินและติดตามรายงานทางการเงิน และสอบถามความน่าเชื่อถือได้ของรายงานนั้น
- เสนอกฎบัตรของคณะกรรมการตรวจสอบฉบับปรับปรุงแก้ไขเพื่อให้คณะกรรมการธนาคารอนุมัติ
- อนุมัติกฎบัตรของกลุ่มงานตรวจสอบฉบับปรับปรุงแก้ไขและจรรยาบรรณของผู้ตรวจสอบภายใน
- อนุมัติและติดตามแผนการตรวจสอบประจำปีของผู้ตรวจสอบภายใน
- รับทราบผลการตรวจสอบที่สำคัญในด้านการกำกับดูแลการปฏิบัติงานให้เป็นไปตามกฎระเบียบของธนาคารและกฎหมาย
- รับทราบรายงานการตรวจสอบภายในรายไตรมาสและผลการตรวจสอบที่สำคัญที่จัดทำโดยกลุ่มงานตรวจสอบของธนาคาร
- สอบทานความเพียงพอและควมมีประสิทธิภาพของระบบการควบคุมภายใน โดยการพิจารณาและสนทนาร่วมกับผู้บริหารระดับสูงในการประเมินความเพียงพอของระบบการควบคุมภายในของธนาคาร
- สอบทานความสมเหตุสมผลของรายการที่เกี่ยวข้องและรายการระหว่างกัน
- เสนอแต่งตั้งผู้สอบบัญชีของธนาคารและค่าสอบบัญชีต่อคณะกรรมการธนาคาร

คณะกรรมการตรวจสอบได้สอบถามและประเมินความเสี่ยงที่สำคัญของธนาคารอย่างต่อเนื่องมาโดยตลอด โดยคณะกรรมการได้สอบถามระบบการควบคุมภายในและการติดตามผลผ่านสายงานตรวจสอบภายในและสนทนาร่วมกับผู้สอบบัญชีของธนาคาร และผู้บริหารระดับสูงของธนาคาร จากการประเมินระบบการควบคุมภายในของธนาคาร รายงานทางการเงินและการบริหารความเสี่ยงมีระบบการควบคุมที่เพียงพอและเชื่อถือได้ โดยธนาคารได้มีการปรับปรุงและพัฒนาอย่างต่อเนื่องในด้านโครงสร้างระบบการควบคุมภายในโดยรวมของธนาคาร และมีระบบการตรวจสอบภายในที่มีมาตรฐานระดับสากล (ISO 9001 : 2000)



(นายชินวัฒน์ บุลสุข)

ประธานคณะกรรมการตรวจสอบ

20 กุมภาพันธ์ 2551

ความเห็นคณะกรรมการตรวจสอบเกี่ยวกับการควบคุมภายในของธนาคาร

คณะกรรมการธนาคารได้สอบทานรายงานความเห็นและแบบประเมินความเพียงพอของระบบการควบคุมภายในของธนาคารที่จัดทำโดยคณะกรรมการตรวจสอบ ในการประชุมคณะกรรมการธนาคาร ครั้งที่ 561 เมื่อวันที่ 5 มีนาคม 2550 โดยมีกรรมการตรวจสอบ 3 ท่านเข้าร่วมประชุมด้วย ซึ่งทุกท่านเป็นกรรมการอิสระที่ไม่ได้เป็นผู้บริหารหรือพนักงานของธนาคาร

ความเห็นของคณะกรรมการตรวจสอบเกี่ยวกับระบบการควบคุมภายในของธนาคารและบริษัทย่อย จากการประเมินระบบการควบคุมภายในของธนาคารในด้านต่างๆ 5 ส่วน ดังนี้คือ

- องค์กรและสภาพแวดล้อม
- การบริหารความเสี่ยง
- การควบคุมการปฏิบัติงานของฝ่ายบริหาร
- ระบบสารสนเทศและการสื่อสารข้อมูล
- ระบบการติดตาม

คณะกรรมการตรวจสอบเห็นว่าธนาคารมีระบบการควบคุมภายในที่เพียงพอ โดยได้มีการแจ้งให้คณะกรรมการตรวจสอบทราบถึงประเด็นที่ได้รับการแก้ไขอย่างต่อเนื่อง

ผู้สอบบัญชีของธนาคาร คือ นางสาวรัตนา จาละ ผู้สอบบัญชีแห่ง บริษัท สำนักงาน เอ็นส์ท แอนด์ ยัง จำกัด ซึ่งเป็นผู้ตรวจสอบงบการเงินประจำปี 2550 ได้ให้ความเห็นในรายงานของผู้สอบบัญชีรับอนุญาตสำหรับปีสิ้นสุดวันที่ 31 ธันวาคม 2550 ต่องบการเงิน ณ วันที่ 31 ธันวาคม 2550 ว่างบการเงินดังกล่าวแสดงฐานะการเงินและผลการดำเนินงานและกระแสเงินสด สำหรับปีสิ้นสุดวันเดียวกัน โดยถูกต้องตามที่ควรในสาระสำคัญ ตามหลักการบัญชีที่รับรองทั่วไป



(นายชินวัฒน์ บุลสุข)

ประธานคณะกรรมการตรวจสอบ

20 กุมภาพันธ์ 2551

การกำกับดูแลกิจการ

ธนาคารยูโอบี จำกัด (มหาชน) หนึ่งในสมาชิกของกลุ่มยูโอบี ลิงคโพร ตระหนักและยึดมั่นที่จะคงความเป็นองค์กรที่มีมาตรฐาน การกำกับดูแลกิจการที่ดีที่สุด โดยคณะกรรมการธนาคารเชื่อมั่นว่าการกำกับดูแลกิจการที่ดีเป็นปัจจัยที่สำคัญยิ่งในการดำเนินธุรกิจให้เติบโตได้อย่างต่อเนื่อง ตลอดจนช่วยรักษาผลประโยชน์และสิทธิของผู้มีส่วนได้เสียทั้งหมด อันหมายรวมถึงบรรดาผู้ถือหุ้น พนักงาน หุ้นส่วนกิจการ ลูกค้า หน่วยงานฝ่ายกำกับดูแลและผู้ตรวจสอบ

ธนาคารได้กำหนดจรรยาบรรณ (Code of Conduct) ขึ้นมาเพื่อใช้เป็นหลักเกณฑ์ที่พนักงานทุกคนจะต้องยึดถือปฏิบัติ หลักจรรยาบรรณดังกล่าวได้กำหนดแนวทางปฏิบัติที่ดีที่สุดที่พนักงานทุกคนควรกระทำตามเพื่อสนับสนุนให้เกิดความซื่อสัตย์สุจริตและความเชื่อถือที่ผู้มีส่วนได้เสียทุกคนมีต่อธนาคาร นอกเหนือจากเรื่องอื่นแล้ว หลักจรรยาบรรณนี้ยังครอบคลุมรวมถึงการลงทุนในหลักทรัพย์ การให้และการรับของขวัญ และการเลี้ยงรับรอง ตลอดจนการป้องกันและปราบปรามการฟอกเงิน

นอกจากนี้ คณะกรรมการธนาคาร และคณะกรรมการชุดต่างๆ ยังต้องยึดถือและปฏิบัติตามแนวทางปฏิบัติว่าด้วยการกำกับดูแลกิจการที่ดี ทั้งของธนาคารแห่งประเทศไทย และกลุ่มธนาคารยูโอบี ทั้งนี้ เพื่อให้แน่ใจว่าผู้มีส่วนได้เสียทั้งหลายได้รับการปกป้องผลประโยชน์อย่างถ้วนหน้า

ระบบการควบคุมและการตรวจสอบภายใน

คณะกรรมการธนาคารเล็งเห็นความจำเป็นที่จะต้องมียุทธศาสตร์ควบคุมภายใน การบริหารความเสี่ยง การกำกับดูแลการปฏิบัติ และการตรวจสอบภายในที่มีประสิทธิภาพ ด้วยเหตุนี้ ธนาคารจึงได้จัดตั้งคณะกรรมการชุดต่างๆ เพื่อบริหารจัดการการปฏิบัติ

งานในแต่ละวันโดยละเอียด รวมทั้งได้จัดตั้งทีมงานตรวจสอบภายในที่สมาชิกทีมงานทุกคนต่างมีคุณวุฒิ เพื่อตรวจสอบให้มั่นใจว่าธนาคารได้วางขั้นตอนงานควบคุมทั้งหมดอย่างครบถ้วน

ธนาคารแยกสายงานตรวจสอบภายในให้เป็นอิสระจากหน่วยงานอื่นๆ ของธนาคาร และให้รายงานตรงต่อคณะกรรมการธนาคาร ผ่านคณะกรรมการตรวจสอบผู้มีหน้าที่ในการสอบทานและประเมินระบบตรวจสอบภายในของธนาคาร โดยดำเนินการผ่านสายงานตรวจสอบของธนาคารที่มีระบบการตรวจสอบภายในที่ได้มาตรฐานสากล (ISO 9001:2000) อันสอดคล้องกับมาตรฐานการตรวจสอบของกลุ่มธนาคารยูโอบี

การรายงานของคณะกรรมการ

คณะกรรมการธนาคารรับผิดชอบดูแลงบการเงินรวมของธนาคารและบริษัทย่อยของธนาคาร ตลอดจนสารสนเทศทางการเงินที่ปรากฏในรายงานประจำปีฉบับนี้ งบการเงินดังกล่าวได้จัดทำขึ้นตามมาตรฐานการบัญชีที่ได้รับการรับรองทั่วไปในประเทศไทย โดยเลือกใช้นโยบายบัญชีที่สอดคล้องต้องกัน ใช้ดุลยพินิจอย่างระมัดระวัง และดำเนินการประมาณการอย่างดีที่สุด รวมทั้งได้มีการเปิดเผยข้อมูลสำคัญอย่างเพียงพอไว้ในหมายเหตุประกอบงบการเงิน

คณะกรรมการได้จัดให้มี และดำรงรักษาไว้ซึ่งระบบควบคุมภายในที่มีประสิทธิภาพของธนาคาร เพื่อให้มั่นใจว่าการบันทึกข้อมูลทางบัญชีได้กระทำอย่างถูกต้อง ครบถ้วน และเพียงพอที่จะดำรงรักษาไว้ซึ่งสินทรัพย์ของธนาคาร และเพื่อให้ทราบจุดอ่อน เพื่อป้องกันไม่ให้เกิดความเสี่ยงจากการดำเนินงานหรือการดำเนินการผิดปกตินั้นมีนัยสำคัญ

โครงสร้างการจัดการ

คณะกรรมการธนาคาร

คณะกรรมการประกอบด้วยกรรมการผู้ทรงคุณวุฒิจำนวน 10 ท่าน โดยในจำนวนดังกล่าวมีกรรมการอิสระจำนวน 3 ท่าน ธนาคารจะจัดให้มีการประชุมคณะกรรมการอย่างน้อยทุกสามเดือน ซึ่งในการประชุมแต่ละครั้งองค์ประชุมจะต้องประกอบด้วยกรรมการไม่น้อยกว่ากึ่งหนึ่งของจำนวนกรรมการทั้งหมด

คณะกรรมการธนาคาร มีหน้าที่กำหนดนโยบายและทิศทางการดำเนินงานของธนาคาร ตลอดจนกำกับควบคุมดูแลให้การดำเนินงานเป็นไปอย่างมีประสิทธิภาพและประสิทธิผลตามนโยบายต่างๆ ของธนาคาร กฎหมายที่เกี่ยวข้อง วัตถุประสงค์และข้อบังคับของธนาคาร รวมทั้งบรรทัดที่ทั้งหลายของที่ประชุมผู้ถือหุ้น

รายนามคณะกรรมการธนาคาร มีดังนี้

1. นายวี ไชว เยา	ประธานกรรมการ
2. นายวี อี เชียง	รองประธานกรรมการ
3. นายชินวัฒน์ บุณสุข	กรรมการอิสระ
4. นายสืบตระกูล สุนทรธรรม	กรรมการอิสระ
5. ดร.พงษ์ศักดิ์ สุ่นตระกูล	กรรมการอิสระ
6. นายลี ชิน ยง	กรรมการ
7. นางวี ไว เชียง	กรรมการ
8. นายห้วง คิม ชุง	กรรมการ
9. นายฉั่ว เต็ง ฮุย	กรรมการ
10. นายลี ซือ เตียง	กรรมการ

คณะกรรมการบริหาร

คณะกรรมการธนาคารมอบอำนาจบริหารจัดการการดำเนินงานของธนาคารในแต่ละวันให้แก่คณะกรรมการบริหาร (EXCO) ซึ่งนอกเหนือจากอำนาจดังกล่าว คณะกรรมการบริหารยังมีอำนาจในการกำหนดข้อจำกัดในการพิจารณาสินเชื่อ อนุมัติ และให้สัตยาบันต่อการอนุมัติให้สินเชื่อและดำเนินการปรับโครงสร้างหนี้ และมอบหมายความรับผิดชอบให้คณะกรรมการบริหารสินทรัพย์และหนี้สิน (ALCO) สอบทานงานต่างๆ ของคณะกรรมการบริหารสินทรัพย์และหนี้สินของธนาคาร นอกจากนี้ คณะกรรมการบริหารยังมอบอำนาจให้กรรมการผู้จัดการใหญ่ จัดตั้งคณะกรรมการชุดต่างๆ เพื่อรับผิดชอบหน้าที่ในด้านต่างๆ ที่จำเป็นให้แก่ธนาคาร เปลี่ยนแปลงสมาชิกและกำหนด

ขอบข่ายหน้าที่และความรับผิดชอบของคณะกรรมการเหล่านี้ นอกเหนือจากนี้ คณะกรรมการบริหารยังมีหน้าที่ติดตามผลความคืบหน้าการดำเนินกิจการของธนาคารอีกด้วย

รายนามคณะกรรมการบริหาร มีดังนี้

1. นายห้วง คิม ชุง	ประธานกรรมการบริหาร
2. นายวี อี เชียง	รองประธานกรรมการบริหาร
3. นายลี ชิน ยง	สมาชิก
4. นายลี ซือ เตียง	สมาชิก

คณะกรรมการตรวจสอบ

คณะกรรมการตรวจสอบได้รับการแต่งตั้งจากคณะกรรมการให้ทำหน้าที่สอบทานเพื่อให้แน่ใจว่าธนาคารมีระบบการควบคุมภายใน และการตรวจสอบภายในที่เหมาะสมและมีประสิทธิภาพ และดำเนินการของธนาคารให้เป็นไปตามกฎระเบียบที่กำหนด โดยกฎหมายที่นำมาบังคับใช้ ตลอดจนสอบทานกระบวนการจัดทำและเปิดเผยข้อมูลในรายงานทางการเงินของธนาคารให้มีความถูกต้องครบถ้วน นอกจากนี้ คณะกรรมการตรวจสอบยังต้องมีหน้าที่คัดเลือกและสรรหาผู้สอบบัญชีของธนาคาร รวมถึงพิจารณาเสนอค่าตอบแทนของผู้สอบบัญชี และเปิดเผยข้อมูลของธนาคาร ในกรณีที่น่าจะเกิดรายการเกี่ยวโยงกัน หรือรายการที่อาจมีความขัดแย้งทางผลประโยชน์เพื่อความถูกต้องและโปร่งใส

รายนามคณะกรรมการตรวจสอบ มีดังนี้

1. นายชินวัฒน์ บุณสุข	ประธานคณะกรรมการตรวจสอบ
2. นายสืบตระกูล สุนทรธรรม	สมาชิก
3. ดร.พงษ์ศักดิ์ สุ่นตระกูล	สมาชิก

คณะกรรมการสรรหาและกำหนดค่าตอบแทน

คณะกรรมการสรรหาและกำหนดค่าตอบแทนได้รับการแต่งตั้งโดยคณะกรรมการธนาคาร ให้ทำหน้าที่กำหนดนโยบาย และเกณฑ์การพิจารณาตอบแทนของคณะกรรมการธนาคาร และผู้บริหารระดับสูง ตลอดจนพิจารณาและเสนอแนะบุคคลที่เหมาะสมเพื่อดำรงตำแหน่งในระดับสูง รวมทั้งค่าตอบแทนและผลประโยชน์อื่นโดยรวมของบุคคลในตำแหน่งสูงที่ได้รับการแต่งตั้ง

โครงสร้างการจัดการ

รายนามคณะกรรมการสรรหาและกำหนดค่าตอบแทน มีดังนี้

1. นายสืบตระกูล สุนทรธรรม ประธานฯ
2. นายวี อี เชียง สมาชิก
3. นายลี ชิน ยง สมาชิก

คณะกรรมการบริหารความเสี่ยง

คณะกรรมการบริหารความเสี่ยงมีหน้าที่กำหนดนโยบายและวางกลยุทธ์ อันครอบคลุมถึงความเสี่ยงทั้งหมดที่อาจส่งผลกระทบต่อชื่อเสียงและความมั่นคงของธนาคาร โดยคณะกรรมการบริหารความเสี่ยงจะประเมิน ติดตาม และดูแลความเสี่ยงต่างๆ ของธนาคารให้อยู่ในระดับที่เหมาะสม นอกจากนี้ คณะกรรมการบริหารความเสี่ยงยังมีหน้าที่สอบทานความถูกต้องของนโยบายด้านความเสี่ยง แนวทางบริหารจัดการความเสี่ยง และประสิทธิภาพของขั้นตอนต่างๆ เพื่อให้นโยบายและแนวทางดังกล่าวสอดคล้องกับนโยบายที่กำหนดขึ้น รวมทั้งนำเสนอรายงานต่อคณะกรรมการธนาคารอย่างสม่ำเสมอ ทั้งนี้ การทำงานของคณะกรรมการบริหารความเสี่ยงยังต้องกระทำโดยใกล้ชิดกับคณะกรรมการตรวจสอบในการแจ้งให้ทราบถึงความเสี่ยงด้านต่างๆ เพื่อพัฒนาการบริหารจัดการความเสี่ยงให้มีประสิทธิภาพมากขึ้น

คณะกรรมการบริหารความเสี่ยงประกอบด้วย

1. กรรมการผู้จัดการใหญ่ ประธานฯ
2. กรรมการรองผู้จัดการใหญ่ รองประธานฯ
3. หัวหน้ากลุ่มสถาบันธนกิจ
4. หัวหน้ากลุ่มบุคคลธนกิจ
5. หัวหน้ากลุ่มสนับสนุนธุรกิจธนาคาร
6. หัวหน้ากลุ่มพิจารณาสินเชื่อ
7. หัวหน้ากลุ่มบริหารเงิน
8. หัวหน้ากลุ่มบริหารความเสี่ยง
9. หัวหน้ากลุ่ม Central Operations, Delivery Channels & Collections
10. หัวหน้ากลุ่มงานตรวจสอบ
11. หัวหน้ากลุ่มงานกำกับธุรกิจ งานเลขานุการธนาคาร และกฎหมาย

นอกจากนี้ คณะกรรมการธนาคารยังได้จัดตั้งคณะกรรมการย่อยขึ้น เพื่อบริหารจัดการการดำเนินงานในแต่ละวัน ซึ่งคณะกรรมการย่อยเหล่านี้จะประกอบด้วยผู้บริหารด้านต่างๆ ตามเหมาะสมแก่หน้าที่อันพึงทำในคณะกรรมการย่อยที่ตนเป็นผู้กำกับดูแล คณะกรรมการย่อยเหล่านี้ได้แก่ คณะกรรมการจัดการคณะกรรมการบริหารสินทรัพย์และหนี้สิน คณะกรรมการพิจารณาสินเชื่อ คณะกรรมการพิจารณาสินเชื่อพิเศษ คณะกรรมการพิจารณามูลค่าสินทรัพย์และค่าเผื่อปรับมูลค่าสินทรัพย์ คณะกรรมการประเมินราคาหลักทรัพย์ คณะกรรมการ Basel II คณะกรรมการเทคโนโลยีสารสนเทศ และคณะกรรมการบริหารเหตุวิกฤต

ในปี 2550 ได้มีการจัดประชุมคณะกรรมการธนาคารทั้งสิ้นจำนวน 5 ครั้ง และมีการจัดประชุมคณะกรรมการตรวจสอบ 5 ครั้ง โดยมีรายละเอียดการเข้าร่วมประชุมของกรรมการแต่ละท่านดังนี้

<u>การประชุมคณะกรรมการธนาคาร</u>	<u>จำนวนครั้งที่เข้าร่วมประชุม</u>
1. นายวี ไชว เยา	5/5
2. นายวี อี เชียง	4/5
3. นายชินวัฒน์ บุลสุข	5/5
4. นายสืบตระกูล สุนทรธรรม	4/5
5. ดร.พงษ์ศักดิ์ สุนทรตระกูล	5/5
6. นายลี ชิน ยง	5/5
7. นางวี ไว เข็ง	5/5
8. นายห้วง คิม ชุง	5/5
9. นายฉั่ว เต็ง ฮุย	5/5
10. นายลี ชือ เตียง	5/5
<u>การประชุมคณะกรรมการตรวจสอบ</u>	<u>จำนวนครั้งที่เข้าร่วมประชุม</u>
1. นายชินวัฒน์ บุลสุข	5/5
2. นายสืบตระกูล สุนทรธรรม	5/5
3. ดร.พงษ์ศักดิ์ สุนทรตระกูล	5/5

สาขา

สำนักงานใหญ่

สำนักสาร

(8.30น.-17.00น.)

191 ถ.สาทรใต้ เขตสาทร กรุงเทพฯ 10120

โทรศัพท์ : 0-2343-3000 ต่อ 2682, 2684, 2686

โทรสาร : 0-2287-2972

สาขาในเขตกรุงเทพ และปริมณฑล

สาขากรมโรงงานอุตสาหกรรม

อาคารกรมโรงงานอุตสาหกรรม

75/6 ถ.พระราม 6 เขตราชเทวี กรุงเทพฯ 10400

โทรศัพท์ : 0-2640-9723-4, 0-2640-9727

โทรสาร : 0-2640-9725

สาขาคลองเตย

ศูนย์การค้าพระราม 4 1472, 1474 ถ.พระราม 4

เขตคลองเตย กรุงเทพฯ 10110

โทรศัพท์ : 0-2249-0886-7

โทรสาร : 0-2249-4075

สาขางามวงศ์วาน

207/15 หมู่ 6 ถ.งามวงศ์วาน เขตหลักสี่ กรุงเทพฯ 10210

โทรศัพท์ : 0-2591-7902, 0-2591-0770, 0-2591-0772

โทรสาร : 0-2591-0771

สาขาแจ้งวัฒนะ

อาคาร ณ นคร 99/349 หมู่ 2 ถ.แจ้งวัฒนะ เขตดอนเมือง

กรุงเทพฯ 10210

โทรศัพท์ : 0-2576-1057-60, 0-2576-1490, 0-2576-1544-5

โทรสาร : 0-2576-1533

สาขาซอยโชคชัย 4

141/3-4 ซอยโชคชัย 4 (ลาดพร้าว 53)

เขตวังทองหลาง กรุงเทพฯ 10310

โทรศัพท์ : 0-2539-6111-3

โทรสาร : 0-2539-3500

สาขาซอยสุขุมวิท 101/1

(8.30น.-17.00น.)

339/101-102 ซ.สุขุมวิท 101/1 เขตพระโขนง กรุงเทพฯ 10260

โทรศัพท์ : 0-2361-6418-20, 0-2393-9952, 0-2399-4968

โทรสาร : 0-2399-5132

สาขาซอยอยู่ดี

597/113-114 ซ.อยู่ดี ถ.จันทร์ เขตบางคอแหลม กรุงเทพฯ 10120

โทรศัพท์ : 0-2292-1627-8, 0-2291-4904-5

โทรสาร : 0-2291-4906

สาขาซีดีคอมเพล็กซ์

(จ.-ศ. 8.30น.-17.00น.)

(ส. 11.00น.-17.00น.)

อาคารซีดีคอมเพล็กซ์ 831 ถ.เพชรบุรี

เขตราชเทวี กรุงเทพฯ 10400

โทรศัพท์ : 0-2255-0746, 0-2255-0749, 0-2653-8522,

0-2252-1211

โทรสาร : 0-2255-0748

สาขาเซ็นทรัลพลูส์ 3

9/10 ตรอกจันทร์สะพาน 3 ถ.จันทร์ เขตสาทร กรุงเทพฯ 10120

โทรศัพท์ : 0-2212-7024, 0-2211-1407

โทรสาร : 0-2211-0815

สาขาเซ็นทรัล ปิ่นเกล้า

(ทุกวัน 10.00น.-19.00น.)

ห้างสรรพสินค้าเซ็นทรัล ปิ่นเกล้า

7/1 ถ.บรมราชชนนี เขตบางกอกน้อย กรุงเทพฯ 10700

โทรศัพท์ : 0-2884-8030-2

โทรสาร : 0-2884-8033

สาขาดาวคะนอง

1057/9-10 ถ.สมเด็จพระเจ้าตากสิน เขตธนบุรี กรุงเทพฯ 10600

โทรศัพท์ : 0-2460-0157, 0-2460-0159, 0-2460-0243

โทรสาร : 0-2460-0245

สาขาทลาดสี่มุมเมือง

355/33-35 หมู่ 8 ถ.พหลโยธิน อ.ลำลูกกา จ.ปทุมธานี 12130

โทรศัพท์ : 0-2536-7850, 0-2536-7852, 0-2536-7854-6

โทรสาร : 0-2536-7853

สาขา

สาขาตากสิน

43, 45, 47 ถ.สมเด็จพระเจ้าตากสิน เขตธนบุรี กรุงเทพฯ 10600
โทรศัพท์ : 0-2438-6429, 0-2438-0063, 0-2439-1864,
0-2437-2387
โทรสาร : 0-2438-6426

สาขานนทบุรี

อาคารสินสารทาวเวอร์ 77/2 ถ.กรุงธนบุรี แขวงคลองตันใต้
เขตคลองสาน กรุงเทพฯ 10600
โทรศัพท์ : 0-2440-0345-9
โทรสาร : 0-2440-0350

สาขานนทบุรี

2214, 2216 ถ.ข้าวหลาม เขตสัมพันธวงศ์ กรุงเทพฯ 10100
โทรศัพท์ : 0-2238-2540-2
โทรสาร : 0-2238-2543

สาขานนทบุรี

121/2 หมู่ 4 ถ.ติวานนท์ ต.ตลาดขวัญ
อ.เมือง จ.นนทบุรี 11000
โทรศัพท์ : 0-2968-8586-9, 0-2968-8584, 0-2527-4706
โทรสาร : 0-2968-8583

สาขานนทบุรี

147/1-4 หมู่ 8 ถ.ประชาอุทิศ
เขตราชบุรีบูรณะ กรุงเทพฯ 10140
โทรศัพท์ : 0-2873-1457-60, 0-2873-1439
โทรสาร : 0-2873-1440

สาขานนทบุรี

อาคารทิปโก้ทาวเวอร์ 118/1 ถ.พระราม 6
เขตพญาไท กรุงเทพฯ 10400
โทรศัพท์ : 0-2357-3460-3
โทรสาร : 0-2357-3464

สาขานนทบุรี

ชั้น G อาคารบรมสมบัติ 100/1 ถ.พระราม 9
เขตห้วยขวาง กรุงเทพฯ 10310
โทรศัพท์ : 0-2645-0683-5
โทรสาร : 0-2645-0440

สาขานนทบุรี

(8.30น.-17.00น.)
ชั้น G อาคารชินวัตรทาวเวอร์ 1
414 ถ.พหลโยธิน เขตพญาไท กรุงเทพฯ 10400
โทรศัพท์ : 0-2616-9760-2, 0-2357-1690
โทรสาร : 0-2357-1490

สาขานนทบุรี

(จ.-ศ. 8.30น.-17.00น.)
(ส. 11.00น.-17.00น.)
422, 424 ถ.เยาวราช เขตสัมพันธวงศ์ กรุงเทพฯ 10100
โทรศัพท์ : 0-2226-2930-1, 0-2226-5855
โทรสาร : 0-2226-2933

สาขานนทบุรี

(8.30น.-17.00น.)
143 หมู่ 8 ถ.รามคำแหง 2 แขวงดอกไม้
เขตประเวศ กรุงเทพฯ 10260
โทรศัพท์ : 0-2316-9735-6
โทรสาร : 0-2316-9739

สาขานนทบุรี

2945/1 ถ.รามคำแหง แขวงหัวหมาก
เขตบางกะปิ กรุงเทพฯ 10240
โทรศัพท์ : 0-2374-1374-7
โทรสาร : 0-2732-2010

สาขานนทบุรี

94-96 ถ.วรจักร เขตป้อมปราบศัตรูพ่าย กรุงเทพฯ 10100
โทรศัพท์ : 0-2221-5223, 0-2225-9086, 0-2225-9088
โทรสาร : 0-2225-9087

สาขานนทบุรี

314 ซ.ลาดพร้าว 94 (ปัญญามิตร) ถ.ศรีวิภา
เขตวังทองหลาง กรุงเทพฯ 10310
โทรศัพท์ : 0-2559-3600-5, 0-2935-6025-6
โทรสาร : 0-2559-3606

สาขา

สาขานนสูชาภิบาล 3

198/3 ถ.รามคำแหง (สูชาภิบาล 3) แขวงหัวหมาก
เขตบางกะปิ กรุงเทพฯ 10240
โทรศัพท์ : 0-2375-8725, 0-2375-8794, 0-2375-8799,
0-2377-9183
โทรสาร : 0-2375-8795

สาขานนอศอก-ดินแดง

729 ถ.อศอก-ดินแดง แขวงดินแดง เขตดินแดง กรุงเทพฯ 10320
โทรศัพท์ : 0-2248-6935-7
โทรสาร : 0-2248-6933

สาขาทรงวาด

1252-1254 ถ.ทรงวาด เขตสัมพันธวงศ์ กรุงเทพฯ 10100
โทรศัพท์ : 0-2225-6254-7, 0-2226-3606-7
โทรสาร : 0-2225-6256

สาขาทองหล่อ

283/15-17 ซ.ทองหล่อ 13 ถ.สุขุมวิท 55
เขตวัฒนา กรุงเทพฯ 10250
โทรศัพท์ : 0-2712-7150-5
โทรสาร : 0-2712-7156

สาขาทีโอปัส ซิดลม

(ทุกวัน 9.30น.-20.00น.)
ห้างสรรพสินค้าเซ็นทรัลซิดลม
22 ถ.เพลินจิต เขตปทุมวัน กรุงเทพฯ 10330
โทรศัพท์ : 0-2254-7120-2
โทรสาร : 0-2254-7123

สาขาทีโอปัส ถนนวิฑู

(ทุกวัน 9.30น.-20.00น.)
231 ชั้น 2 อาคาร ซีอาร์ซี ทาวเวอร์
87/2 ถ.วิฑู เขตปทุมวัน กรุงเทพฯ 10330
โทรศัพท์ : 0-2255-5392-4
โทรสาร : 0-2255-5395

สาขาทีโอปัส บางนา

(ทุกวัน 9.30น.-20.00น.)
ศูนย์การค้าเซ็นทรัลซีดี
1090 หมู่ 12 ถ.บางนา-ตราด เขตบางนา กรุงเทพฯ 10260
โทรศัพท์ : 0-2361-7851-3
โทรสาร : 0-2361-7854

สาขาทีโอปัส พระราม 2

(ทุกวัน 9.30น.-20.00น.)
ห้างสรรพสินค้าเซ็นทรัล พลาซ่า พระราม 2
128 หมู่ 6 ถ.พระราม 2 เขตบางขุนเทียน กรุงเทพฯ 10150
โทรศัพท์ : 0-2872-4710-4
โทรสาร : 0-2872-4715

สาขาทีโอปัส รัชดาภิเษก

(ทุกวัน 9.30น.-20.00น.)
ห้างสรรพสินค้าโรบินสัน รัชดาภิเษก
139 ถ.รัชดาภิเษก เขตดินแดง กรุงเทพฯ 10310
โทรศัพท์ : 0-2246-5058-9, 0-2246-5101
โทรสาร : 0-2246-5578

สาขาทีโอปัส รามอินทรา

(ทุกวัน 9.30น.-20.00น.)
ห้างสรรพสินค้าเซ็นทรัล รามอินทรา
109/9 หมู่ 3 ถ.รามอินทรา เขตบางเขน กรุงเทพฯ 10220
โทรศัพท์ : 0-2522-6646-8
โทรสาร : 0-2522-6649

สาขานนทบุรี

32/16-19 ถ.ประชากราษณ์ อ.เมือง จ.นนทบุรี 11000
โทรศัพท์ : 0-2525-1770-2, 0-2968-4592-4
โทรสาร : 0-2526-2993

สาขาบรรทัดทอง

56/20, 56/59-62 ถ.พระราม 1 เขตปทุมวัน กรุงเทพฯ 10330
โทรศัพท์ : 0-2214-1733, 0-2214-2067, 0-2214-2252,
0-2214-1292
โทรสาร : 0-2215-4836

สาขา

สาขาบางกะปิ

(8.30น.-17.00น.)

อาคารมอลล์อเวนิว 3530 ถ.ลาดพร้าว

เขตบางกะปิ กรุงเทพฯ 10240

โทรศัพท์ : 0-2378-0973-4, 0-2375-0201, 0-2375-0203

โทรสาร : 0-2378-0975

สาขาบางแค

455/9-11 ถ.เพชรเกษม (ซอย 51-53) แขวงบางแค

เขตบางแค กรุงเทพฯ 10160

โทรศัพท์ : 0-2455-2091, 0-2455-2095, 0-2455-2097

โทรสาร : 0-2455-2108

สาขาบางนา กม. 2

21/235-236 หมู่ 12 ถ.บางนา-ตราด

เขตบางนา กรุงเทพฯ 10260

โทรศัพท์ : 0-2396-1931, 0-2393-9825, 0-2399-0178-81

โทรสาร : 0-2393-6147

สาขาบางบอน

72/65-68 หมู่ 6 ถ.เอกชัย-บางบอน เขตบางบอน กรุงเทพฯ 10150

โทรศัพท์ : 0-2898-0423-5, 0-2415-6984

โทรสาร : 0-2898-0426

สาขาบางบัวทอง

28/33-35 หมู่ 4 ถ.บางกรวย-ไทรน้อย ต.โสนลอย

อ.บางบัวทอง จ.นนทบุรี 11110

โทรศัพท์ : 0-2920-2451-5

โทรสาร : 0-2920-2450

สาขาบางพลี

(จ.-ศ. 10.00น.-17.00น.)

ศูนย์การค้าบิกซี บางพลี 89 หมู่ 9 ถ.เทพารักษ์ กม.13

ต.บางพลีใหญ่ อ.บางพลี จ.สมุทรปราการ 10540

โทรศัพท์ : 0-2752-4505, 0-2752-4507-9

โทรสาร : 0-2752-4504

สาขาบางมด

1/2 หมู่ 9 ถ.พระราม 2 แขวงบางมด

เขตจอมทอง กรุงเทพฯ 10150

โทรศัพท์ : 0-2867-0203-5

โทรสาร : 0-2867-0914

สาขาบางรัก

อาคารเจมส์ทาวเวอร์ 1249/19, 1249/50, 1249/59

ถ.เจริญกรุง เขตบางรัก กรุงเทพฯ 10500

โทรศัพท์ : 0-2237-5050-1, 0-2237-8577-8, 0-2234-5265,

0-2266-9896-7

โทรสาร : 0-2266-9667

สาขาประชาอุทิศ ซอย 16

459/15-17 ถ.ประชาอุทิศ (ซอย 16) แขวงราษฎร์บูรณะ

เขตราษฎร์บูรณะ กรุงเทพฯ 10140

โทรศัพท์ : 0-2428-0037, 0-2428-3653-5, 0-2427-6512

โทรสาร : 0-2427-1778

สาขาพระปิ่นเกล้า

30 ถ.จรัญสนิทวงศ์ เขตบางพลัด กรุงเทพฯ 10700

โทรศัพท์ : 0-2434-7110-3

โทรสาร : 0-2434-7114

สาขาพหลโยธิน กม. 26

1/737 หมู่ 17 ซ.อัมพร ถ.พหลโยธิน กม. 26

อ.ลำลูกกา จ.ปทุมธานี 12150

โทรศัพท์ : 0-2532-3645-50, 0-2532-3644

โทรสาร : 0-2532-3641

สาขาพหลโยธิน ซอย 19

อาคารรสา ทาวเวอร์ 555 ถ.พหลโยธิน

เขตจตุจักร กรุงเทพฯ 10900

โทรศัพท์ : 0-2937-0300-4

โทรสาร : 0-2937-0305

สาขา

สาขาพาหุรัด

(จ.-ศ. 8.30น.-17.00น.)

(ส. 11.00น.-17.00น.)

ศูนย์การค้าดิโอลด์สยามพลาซ่า 2/30-33, 4/11-14

ถ.บูรพา เขตพระนคร กรุงเทพฯ 10200

โทรศัพท์ : 0-2222-0176-9, 0-2222-4113-4, 0-2223-1854-5,
0-2223-6233, 0-2221-7236

โทรสาร : 0-2223-0708

สาขาพัฒนาการ

309/1-4 ถ.พัฒนาการ แขวงประเวศ เขตประเวศ กรุงเทพฯ 10250

โทรศัพท์ : 0-2322-0439, 0-2322-0441-3

โทรสาร : 0-2322-0438

สาขาเพชรเกษม 35

(จ.-ศ. 8.30น.-17.00น.)

(ส. 11.00น.-17.00น.)

อาคารฟิวเจอร์พาร์ค-โรบินสันบางแค

110 หมู่ 9 ถ.เพชรเกษม 35 เขตภาษีเจริญ กรุงเทพฯ 10160

โทรศัพท์ : 0-2454-8690-5

โทรสาร : 0-2454-8696

สาขาเมเจอร์ พระประแดง

(ทุกวัน 9.30น.-19.00น.)

อาคารเมเจอร์ พระประแดง

360/1-3 หมู่ 7 ถ.สุขสวัสดิ์ เขตราษฎร์บูรณะ กรุงเทพฯ 10140

โทรศัพท์ : 0-2818-1970-2

โทรสาร : 0-2818-1973

สาขาเมืองทองธานี

339 เมืองทองธานี ถ.บอนด์สตรีท ต.บางพูด

อ.ปากเกร็ด จ.นนทบุรี 11120

โทรศัพท์ : 0-2503-4940-3

โทรสาร : 0-2503-4914

สาขาย่อยทีโอเอส บางรัก

(ทุกวัน 9.30น.-20.00น.)

ห้างสรรพสินค้าโรบินสัน บางรัก 1522 ถ.เจริญกรุง

เขตบางรัก กรุงเทพฯ 10500

โทรศัพท์ : 0-2630-6482-3

โทรสาร : 0-2630-6484

สาขาย่อยบีทีเอส อ่อนนุช

(ทุกวัน 9.30น.-20.00น.)

สถานีรถไฟฟ้าบีทีเอส อ่อนนุช ถ.สุขุมวิท

เขตคลองเตย กรุงเทพฯ 10110

โทรศัพท์ : 0-2741-4206-7, 0-2741-4210

โทรสาร : 0-2741-4208

สาขายูเนียนมอลล์ ลาดพร้าว

(ทุกวัน 11.00น.-20.00น.)

ชั้น 2 ศูนย์สรรพสินค้ายูเนียนมอลล์ ลาดพร้าว

54 ถ.ลาดพร้าว แขวงจอมพล เขตจตุจักร กรุงเทพฯ 10900

โทรศัพท์ : 0-2937-1727-9

โทรสาร : 0-2937-1730

สาขารังสิต

(จ.-ศ. 8.30น.-17.00น.)

(ส.-อ. 11.00น.-17.00น.)

อาคารฟิวเจอร์พาร์ค รังสิต 94 หมู่ 2 อ.ธัญบุรี จ.ปทุมธานี 12110

โทรศัพท์ : 0-2958-0562-7

โทรสาร : 0-2958-0568

สาขารัชดา-ท่าพระ

อาคารหรรษวัฒน์ 299 ถ.รัชดาภิเษก แขวงบुकโคไล

เขตธนบุรี กรุงเทพฯ 10600

โทรศัพท์ : 0-2476-9945-9

โทรสาร : 0-2476-9944

สาขารัชดา-ห้วยขวาง

167/8 ถ.รัชดาภิเษก เขตดินแดง กรุงเทพฯ 10320

โทรศัพท์ : 0-2276-9408-11, 0-2276-9414

โทรสาร : 0-2276-9413

สาขารัชดา-สาธุประดิษฐ์

อาคารปัญญาธานี ทาวเวอร์ 127/1 ถ.นนทรี

เขตยานนาวา กรุงเทพฯ 10120

โทรศัพท์ : 0-2681-1111-5

โทรสาร : 0-2681-1110

สาขา

สาขาราชปรารภ

(จ.-ศ. 9.00น.-16.00น.)

120/126 ถนนราชปรารภ แขวงถนนพญาไท

เขตราชเทวี กรุงเทพฯ 10400

โทรศัพท์ : 0-2656-3071-2, 0-2656-3068

โทรสาร : 0-2251-0404

สาขาราชวงศ์

219/2 ถ.ราชวงศ์ แขวงจักรวรรดิ เขตสัมพันธวงศ์ กรุงเทพฯ 10100

โทรศัพท์ : 0-2221-7515, 0-2622-7388-90

โทรสาร : 0-2622-7392

สาขารามอินทรา กม. 9

(จ.-ศ. 8.30น.-17.00น.)

(ส.-อ. 11.00น.-17.00น.)

ห้างสรรพสินค้าแฟชั่นไอส์แลนด์

5/5-6 หมู่ 7 ถ.รามอินทรา เขตคันนายาว กรุงเทพฯ 10230

โทรศัพท์ : 0-2947-5307-9, 0-2947-5311

โทรสาร : 0-2947-5310

สาขาลาดพร้าว

1558 ถ.ลาดพร้าว เขตวังทองหลาง กรุงเทพฯ 10310

โทรศัพท์ : 0-2514-2709, 0-2514-2964, 0-2539-5800,
0-2530-1120

โทรสาร : 0-2539-2003

สาขาลุมพินี (อาคาร 208)

อาคาร 208 ถ.วิทยุ แขวงลุมพินี เขตปทุมวัน กรุงเทพฯ 10330

โทรศัพท์ : 0-2256-7071-5

โทรสาร : 0-2256-7076

สาขาวิภาวดีรังสิต 9

อาคารที.เอส.ที ทาวเวอร์ 21 ถ.วิภาวดีรังสิต

เขตจตุจักร กรุงเทพฯ 10900

โทรศัพท์ : 0-2273-8120-1, 0-2273-8939-40

โทรสาร : 0-2273-8122

สาขาศรีนครินทร์

395/5 ถ.ศรีนครินทร์ ต.สำโรงเหนือ

อ.เมือง จ.สมุทรปราการ 10270

โทรศัพท์ : 0-2385-7312-5

โทรสาร : 0-2385-7316

สาขาศรียาน

468-468/1 ถ.นครไชยศรี เขตดุสิต กรุงเทพฯ 10300

โทรศัพท์ : 0-2243-0914-5, 0-2241-3467, 0-2243-3725

โทรสาร : 0-2241-3425

สาขาสยามพารากอน

(ทุกวัน 10.00น.-19.00น.)

ชั้น Main ห้องเลขที่ M14 ศูนย์การค้าสยามพารากอน

991 ถ.พระราม 1 เขตปทุมวัน กรุงเทพฯ 10330

โทรศัพท์ : 0-2129-4570-2

โทรสาร : 0-2129-4573

สาขาสยามสแควร์

(จ.-ศ. 8.30น.-17.00น.)

(ส. 11.00น.-17.00น.)

410-410/1 สยามสแควร์ซอย 6 ถ.พระราม 1

เขตปทุมวัน กรุงเทพฯ 10500

โทรศัพท์ : 0-2251-3343, 0-2251-2145, 0-2251-2278,
0-2254-6800

โทรสาร : 0-2251-2280

สาขาสะพานขาว

325/168 ถ.ลูกหลวง เขตดุสิต กรุงเทพฯ 10300

โทรศัพท์ : 0-2282-3665, 0-2282-3796, 0-2282-4374,
0-2282-3694-5

โทรสาร : 0-2282-1914

สาขาสาทร 2

อาคารบางกอกซิตี้ทาวเวอร์ 179/3 ถ.สาทรใต้

เขตสาทร กรุงเทพฯ 10120

โทรศัพท์ : 0-2679-5700-2, 0-2679-5704

โทรสาร : 0-2679-5703

สาขา

สาขาสามแยก

601 ถ.เจริญกรุง เขตสัมพันธวงศ์ กรุงเทพฯ 10100

โทรศัพท์ : 0-2222-5111-6

โทรสาร : 0-2222-1354

สาขาสีลม 2

14 ถ.สีลม แขวงสุริยวงศ์ เขตบางรัก กรุงเทพฯ 10500

โทรศัพท์ : 0-2632-8801-3, 0-2632-8805

โทรสาร : 0-2632-8804

สาขาสีลมคอมเพล็กซ์

(8.30น.-17.00น.)

อาคารสีลมคอมเพล็กซ์ 191 ถ.สีลม เขตบางรัก กรุงเทพฯ 10500

โทรศัพท์ : 0-2231-3139-40, 0-2231-3100-1

โทรสาร : 0-2231-3137

สาขาสีพระยา

(8.30น.-17.00น.)

295 ถ.สีพระยา เขตบางรัก กรุงเทพฯ 10500

โทรศัพท์ : 0-2235-2884-7, 0-2236-6805

โทรสาร : 0-2235-2882

สาขาสีแยกศรีวรา

573/139 ซ.รามคำแหง 39 ถนนประชาอุทิศ

แขวงวังทองหลาง เขตวังทองหลาง กรุงเทพฯ 10310

โทรศัพท์ : 0-2934-7941-4

โทรสาร : 0-2934-7945

สาขาสุขสวัสดิ์

86/17-19 ถ.สุขสวัสดิ์ เขตราษฎร์บูรณะ กรุงเทพฯ 10140

โทรศัพท์ : 0-2468-4797, 0-2477-2411-2, 0-2477-2408

โทรสาร : 0-2468-6028

สาขาสุขุมวิท 4

(8.30น.-17.00น.)

อาคารทูแปซิฟิกเพลส 142 ถ.สุขุมวิท

เขตคลองเตย กรุงเทพฯ 10110

โทรศัพท์ : 0-2653-2178-9, 0-2253-5137, 0-2653-2218

โทรสาร : 0-2653-2181

สาขาสุขุมวิท 25

อาคารบ้านฉางกลาสเฮ้าส์ 1 ซ.สุขุมวิท 25

ถ.สุขุมวิท เขตคลองเตย กรุงเทพฯ 10110

โทรศัพท์ : 0-2258-0270-1, 0-2260-6117-9, 0-2258-9330-2

โทรสาร : 0-2258-4582

สาขาสุขุมวิท 26

690 ถ.สุขุมวิท แขวงคลองตัน เขตคลองเตย กรุงเทพฯ 10110

โทรศัพท์ : 0-2620-3888-90

โทรสาร : 0-2260-5312

สาขาสุขุมวิท 83

ชั้น 2 อาคารมาร์เก็ตเพลส 2149 ซ.สุขุมวิท 83

ถ.สุขุมวิท เขตพระโขนง กรุงเทพฯ 10260

โทรศัพท์ : 0-2742-5812-5, 0-2742-5818

โทรสาร : 0-2742-5816

สาขาสุขุมวิท 101 (ปิยมรณีย์พาร์ค)

(จ.-ศ. 8.30น.-17.00น.)

(ส. 11.00น.-17.00น.)

3079/25 ซ.ปิยะบุตร ถ.สุขุมวิท เขตพระโขนง กรุงเทพฯ 10260

โทรศัพท์ : 0-2730-5100-3, 0-2730-5105

โทรสาร : 0-2730-5106

สาขาสุรวงศ์

289 ถ.สุรวงศ์ แขวงสุริยวงศ์ เขตบางรัก กรุงเทพฯ 10500

โทรศัพท์ : 0-2233-9730-5, 0-2234-9543, 0-2233-8686,
0-2233-6537

โทรสาร : 0-2235-5208

สาขาเสนานิคม

126/19 ถ.พหลโยธิน 32 (ซ.เสนานิคม 1) แขวงลาดยาว

เขตจตุจักร กรุงเทพฯ 10900

โทรศัพท์ : 0-2561-3100-1, 0-2579-6248, 0-2561-1054

โทรสาร : 0-2579-9088

สาขา

สาขาเสรีเซ็นเตอร์

(จ.-ศ. 8.30น.-17.00น.)

(ส.-อ. 11.00น.-17.00น.)

อาคารเสรีเซ็นเตอร์ 12/90 หมู่ 6 ถ.ศรีนครินทร์

เขตประเวศ กรุงเทพฯ 10260

โทรศัพท์ : 0-2746-0816-8

โทรสาร : 0-2746-0819

สาขาสำโรง

999/99 หมู่ 1 ถนนสุขุมวิท อ.เมือง จ.สมุทรปราการ 10270

โทรศัพท์ : 0-2384-7656, 0-2384-4510, 0-2394-0422,
0-2394-0428

โทรสาร : 0-2384-4352

สาขาหนองแขม

77/207 หมู่ 2 ถ.เพชรเกษม เขตหนองแขม กรุงเทพฯ 10160

โทรศัพท์ : 0-2420-7941-4

โทรสาร : 0-2420-7940

สาขาห้วยหมาก

1929/3-5 ถ.รามคำแหง เขตบางกะปิ กรุงเทพฯ 10240

โทรศัพท์ : 0-2318-8561-4, 0-2718-4624, 0-2319-3062

โทรสาร : 0-2318-0139

สาขาอนุสาวรีย์ชัยสมรภูมิ

911/1-3 ถ.พหลโยธิน เขตพญาไท กรุงเทพฯ 10400

โทรศัพท์ : 0-2271-0089, 0-2271-3447, 0-2271-2662,
0-2619-5916

โทรสาร : 0-2271-0088

สาขาออลซีชั้นสเฟลส

ชั้น 3 เอ็ม ไทย ทาวเวอร์ ออลซีชั้นสเฟลส

87 ถ.วิทยุ แขวงลุมพินี เขตปทุมวัน กรุงเทพฯ 10330

โทรศัพท์ : 0-2257-0116-8

โทรสาร : 0-2257-0149

สาขาอ่อนนุช

1468, 1470 หมู่ 6 ถ.อ่อนนุช เขตสวนหลวง กรุงเทพฯ 10250

โทรศัพท์ : 0-2332-3134-7

โทรสาร : 0-2331-8519

สาขาอ่อนนุช 17

847-849 ถ.สุขุมวิท 77 (อ่อนนุชซอย 17) แขวงสวนหลวง

เขตสวนหลวง กรุงเทพฯ 10250

โทรศัพท์ : 0-2742-5071-5

โทรสาร : 0-2742-5070

สาขาอาคารไทยวา

อาคารไทยวาทาวเวอร์ 1

21/63-66 ถ.สาทรใต้ เขตสาทร กรุงเทพฯ 10120

โทรศัพท์ : 0-2285-0092-4

โทรสาร : 0-2285-0095

สาขาอิมพีเรียล (ลาดพร้าว 81)

ชั้นใต้ดิน ศูนย์การค้าอิมพีเรียลเวิลด์ ลาดพร้าว

2539 ถ.ลาดพร้าว เขตวังทองหลาง กรุงเทพฯ 10310

โทรศัพท์ : 0-2934-8686-9, 0-2934-8691

โทรสาร : 0-2934-8690

สาขาอโศก

ชั้น 1 อาคารรัชภาควัย 163 ถ.สุขุมวิท 21 แขวงคลองเตยเหนือ

เขตวัฒนา กรุงเทพฯ 10110

โทรศัพท์ : 0-2258-3259, 0-2258-3261, 0-2258-3265,
0-2258-3268

โทรสาร : 0-2258-9552

สาขาอัมรินทร์พลาซ่า

(จ.-ศ. 8.30น.-17.00น.)

(ส. 11.00น.-17.00น.)

ชั้น 1 อัมรินทร์พลาซ่า 500 ถ.เพลินจิต

เขตปทุมวัน กรุงเทพฯ 10500

โทรศัพท์ : 0-2252-6292-3, 0-2251-8579, 0-2256-9045-6

โทรสาร : 0-2252-7871

สาขาภาคกลาง

สาขานครปฐม

(8.30น.-17.00น.)

63-65 ถ.ราชวิถี อ.เมือง จ.นครปฐม 73000

โทรศัพท์ : 0-3425-1184-6, 0-3425-1178

โทรสาร : 0-3425-1187

สาขา

สาขาพระนครศรีอยุธยา

255 หมู่ 5 ถ.โรจนะ อ.พระนครศรีอยุธยา

จ.พระนครศรีอยุธยา 13000

โทรศัพท์ : 0-3524-6116, 0-3524-6030, 0-3522-9049

โทรสาร : 0-3524-1546

สาขาพระปฐมเจดีย์

45-47 ถ.ชัยพระ ต.พระปฐมเจดีย์ อ.เมือง จ.นครปฐม 73000

โทรศัพท์ : 0-3427-2353-4, 0-3421-9236-7

โทรสาร : 0-3425-7504

สาขาลพบุรี

21/11-12 หมู่ 1 ถ.พหลโยธิน อ.เมือง จ.ลพบุรี 15000

โทรศัพท์ : 0-3641-4248-50

โทรสาร : 0-3641-4251

สาขาสมุทรสงคราม

125/104 ถ.ทางเข้าเมือง อ.เมือง จ.สมุทรสงคราม 75000

โทรศัพท์ : 0-3471-8111, 0-3471-8222, 0-3471-8626

โทรสาร : 0-3471-8627

สาขาสमुทสาคร

927/403 ถ.เศรษฐกิจ 1 อ.เมือง จ.สมุทรสาคร 74000

โทรศัพท์ : 0-3442-7139, 0-3481-0516, 0-3481-0275

โทรสาร : 0-3481-0513

สาขาสระบุรี

427 ถ.พหลโยธิน อ.เมือง จ.สระบุรี 18000

โทรศัพท์ : 0-3621-2137-8, 0-3631-2055-6

โทรสาร : 0-3622-1636

สาขาสามชุก

225/2 หมู่ 2 อ.สามชุก จ.สุพรรณบุรี 72130

โทรศัพท์ : 0-3557-1055, 0-3557-1980, 0-3557-1990

โทรสาร : 0-3557-1044

สาขาภาคตะวันตก

สาขากาญจนบุรี

โรงแรมริเวอร์แคว 284/15-16 ถ.แสงชูโต

อ.เมือง จ.กาญจนบุรี 71000

โทรศัพท์ : 0-3452-1621-3

โทรสาร : 0-3452-1624

สาขาคำเนินสะดวก

234 หมู่ 8 ถ.บางแพ-สมุทรสงคราม

อ.ดำเนินสะดวก จ.ราชบุรี 70130

โทรศัพท์ : 0-3225-4444, 0-3225-4930, 0-3225-4332,
0-3224-1333

โทรสาร : 0-3225-4913

สาขาราชบุรี

(8.30น.-17.00น.)

11 ถ.คทาทรร ต.หน้าเมือง อ.เมืองราชบุรี จ.ราชบุรี 70000

โทรศัพท์ : 0-3231-0321-3

โทรสาร : 0-3231-0324

สาขาเพชรบุรี

28 ถ.พานิชเจริญ อ.เมือง จ.เพชรบุรี 76000

โทรศัพท์ : 0-3241-5883-4, 0-3242-5169, 0-3242-5959

โทรสาร : 0-3242-8517

สาขาภาคตะวันออก

สาขาจันทบุรี

82/9 ถ.ท่าแฉลบ อ.เมือง จ.จันทบุรี 22000

โทรศัพท์ : 0-3931-2822, 0-3934-6616, 0-3934-6434-5

โทรสาร : 0-3932-1201

สาขาฉะเชิงเทรา

94/3 ถ.ชุมพล อ.เมือง จ.ฉะเชิงเทรา 24000

โทรศัพท์ : 0-3851-1621-2, 0-3881-8149, 0-3851-4627-8

โทรสาร : 0-3851-1623

สาขา

สาขาชลบุรี

804 ก. ถ.เจตนัจฉานงค์ อ.เมือง จ.ชลบุรี 20000

โทรศัพท์ : 0-3827-3601-6

โทรสาร : 0-3827-3607

สาขาชลบุรี 2

116/110 หมู่ 3 ถ.สุขุมวิท อ.เมือง จ.ชลบุรี 20000

โทรศัพท์ : 0-3879-7457-9, 0-3879-7462

โทรสาร : 0-3879-7461

สาขาทีโอปัส ศรีราชา

(ทุกวัน 9.30น.-20.00น.)

ห้างสรรพสินค้าโรบินสัน ศรีราชา

90/1 ถ.สุขุมวิท อ.ศรีราชา จ.ชลบุรี 20110

โทรศัพท์ : 0-3832-8458, 0-3832-8459-60

โทรสาร : 0-3832-8461

สาขาบางปะกง

139 หมู่ 9 อ.บางปะกง จ.ฉะเชิงเทรา 24130

โทรศัพท์ : 0-3853-1297-8, 0-3853-2882

โทรสาร : 0-3853-2086

สาขาบางละมุง

90/27 หมู่ 5 ถ.พญา-นาเกลือ อ.บางละมุง จ.ชลบุรี 20150

โทรศัพท์ : 0-3842-8418, 0-3842-9333, 0-3842-7748-9,
0-3842-0273

โทรสาร : 0-3842-3332

สาขานบ้านฉาง

51/12 หมู่ 5 ถ.สุขุมวิท อ.บ้านฉาง จ.ระยอง 21130

โทรศัพท์ : 0-3860-3120-3

โทรสาร : 0-3860-3119

สาขานบ้านบึง

403 ถ.ชลบุรี-บ้านบึง อ.บ้านบึง จ.ชลบุรี 20170

โทรศัพท์ : 0-3844-3628, 0-3844-3072, 0-3875-0979-80,
0-3875-1118-9

โทรสาร : 0-3844-3039

สาขาพัทยา

(8.30น.-17.00น.)

325/115-116 หมู่ 10 ถ.พญาสาย 2 อ.บางละมุง จ.ชลบุรี 20260

โทรศัพท์ : 0-3842-9464, 0-3871-0414, 0-3841-0027

โทรสาร : 0-3842-9400

สาขาระยอง

144/39-41 ถ.สุขุมวิท อ.เมือง จ.ระยอง 21000

โทรศัพท์ : 0-3861-4730-3, 0-3861-4735-6

โทรสาร : 0-3861-4734

สาขาศรีราชา

135/19 ถ.สุขุมวิท อ.ศรีราชา จ.ชลบุรี 20110

โทรศัพท์ : 0-3832-4500-2, 0-3832-4504

โทรสาร : 0-3832-4503

สาขาอีสเทิร์นซีบอร์ด

นิคมอุตสาหกรรมอีสเทิร์นซีบอร์ด

24/1 หมู่ 4 ถ.เหมราชขอนแก่น อ.ปลวกแดง จ.ระยอง 21140

โทรศัพท์ : 0-3895-5284-6, 0-3895-5288

โทรสาร : 0-3895-5287

สาขาภาคเหนือ

สาขาเชียงราย

643/5 หมู่ 3 ถ.อุตรกิจ อ.เมือง จ.เชียงราย 57000

โทรศัพท์ : 0-5371-6786, 0-5371-1414, 0-5371-6557,
0-5371-6777

โทรสาร : 0-5371-5429

สาขาเชียงใหม่

149-149/1-3 ถ.ช้างคลาน อ.เมือง จ.เชียงใหม่ 50100

โทรศัพท์ : 0-5327-0029-30, 0-5328-2903, 0-5382-1080-1

โทรสาร : 0-5328-2015

สาขาเชียงใหม่-ห้วยแก้ว

137 ถ.ห้วยแก้ว ต.สุเทพ อ.เมือง จ.เชียงใหม่ 50200

โทรศัพท์ : 0-5321-1091-4

โทรสาร : 0-5321-1095

สาขา

สาขาถนนไฮเวย์-เชียงใหม่

1/99 ถ.เชียงใหม่-ลำปาง อ.เมือง จ.เชียงใหม่ 50000

โทรศัพท์ : 0-5330-4701-4, 0-5330-4706

โทรสาร : 0-5330-4705

สาขาทีโอปัส แอร์พอร์ต

(ทุกวัน 9.30น.-20.00น.)

ทีโอปัส มาร์เก็ตเพลส เชียงใหม่ อาคารห้างสรรพสินค้า โรบินสัน

เชียงใหม่ 2 ถ.มหิดล อ.เมือง จ.เชียงใหม่ 50100

โทรศัพท์ : 0-5390-4567-9

โทรสาร : 0-5390-4570

สาขานครสวรรค์

532-534 ถ.โกสีย์ อ.เมือง จ.นครสวรรค์ 60000

โทรศัพท์ : 0-5621-4109, 0-5621-4690, 0-5621-4709,
0-5631-4234-5

โทรสาร : 0-5621-3224

สาขาป่าซาง

232 หมู่ 1 ถ.ลำพูน-ป่าซาง อ.ป่าซาง จ.ลำพูน 51120

โทรศัพท์ : 0-5352-0282, 0-5352-0337

โทรสาร : 0-5352-0283

สาขาพิษณุโลก

112/39-41 ถ.เอกาทศรถ อ.เมือง จ.พิษณุโลก 65000

โทรศัพท์ : 0-5522-5153-5

โทรสาร : 0-5522-5156

สาขาลำปาง

255 ถ.บุญวาทย์ อ.เมือง จ.ลำปาง 52000

โทรศัพท์ : 0-5421-8383, 0-5422-7383, 0-5421-8454,
0-5421-8373

โทรสาร : 0-5422-7637

สาขาภาคตะวันออกเฉียงเหนือ

สาขาขอนแก่น

34, 34/1-2 ถ.หน้าเมือง อ.เมือง จ.ขอนแก่น 40000

โทรศัพท์ : 0-4323-7620-1, 0-4333-4577, 0-4323-7609

โทรสาร : 0-4323-7435

สาขาขอนแก่น-ถนนมิตรภาพ

81/1 ถ.มิตรภาพ ต.ในเมือง อ.เมือง จ.ขอนแก่น 40000

โทรศัพท์ : 0-4324-1613, 0-4324-1686,

โทรสาร : 0-4323-8435

สาขานครราชสีมา

2-4 ถ.ชุมพล อ.เมือง จ.นครราชสีมา 30000

โทรศัพท์ : 0-4426-8873-7

โทรสาร : 0-4425-5476

สาขานครราชสีมา 2

545 ถ.มิตรภาพ อ.เมือง จ.นครราชสีมา 30000

โทรศัพท์ : 0-4426-3487-91

โทรสาร : 0-4426-3493

สาขาร้อยเอ็ด

427-429 ถ.ผดุงพานิช อ.เมือง จ.ร้อยเอ็ด 45000

โทรศัพท์ : 0-4351-5850-2

โทรสาร : 0-4351-5854

สาขาสกลนคร

1748/4 ถ.สุขเกษม อ.เมือง จ.สกลนคร 47000

โทรศัพท์ : 0-4271-6350, 0-4271-6303

โทรสาร : 0-4271-6728

สาขาสุรินทร์

79, 81, 83 ถ.จิตรบำรุง อ.เมือง จ.สุรินทร์ 32000

โทรศัพท์ : 0-4453-8384, 0-4451-1848

โทรสาร : 0-4451-1081

สาขาอุดรธานี

(8.30น.-17.00น.)

359 ถ.โพธิ์ศรี อ.เมือง จ.อุดรธานี 41000

โทรศัพท์ : 0-4222-1333, 0-4222-3613, 0-4234-3425,
0-4224-9590

โทรสาร : 0-4224-4062

สาขาอุบลราชธานี

177 ถ.อุปราช อ.เมือง จ.อุบลราชธานี 34000

โทรศัพท์ : 0-4524-3830-1, 0-4524-4270-1

โทรสาร : 0-4524-3832

สาขา

สาขาภาคใต้

สาขาเซ็นทรัล เฟสติวัล ภูเก็ต

(ทุกวัน 11.00 น.-20.00น.)

ชั้น 2 ห้างสรรพสินค้าเซ็นทรัล เฟสติวัล ภูเก็ต

74-75 หมู่ 5 ต.วิชิต อ.เมือง จ.ภูเก็ต 83000

โทรศัพท์ : 0-7621-0492, 0-7621-0526, 0-7621-0534,
0-7621-0575

โทรสาร : 0-7621-0596

สาขาตรัง

โรงแรมธรรมรินทร์ ธนา

69/8 ถ.ห้วยยอด อ.เมือง จ.ตรัง 92000

โทรศัพท์ : 0-7521-7782-4

โทรสาร : 0-7521-7785

สาขาทีโอพีส์ หาดใหญ่ ถนนเสน่หานุสรณ์

(ทุกวัน 9.30น.-20.00น.)

ห้างสรรพสินค้าเซ็นทรัล หาดใหญ่

1 ถ.เสน่หานุสรณ์ อ.หาดใหญ่ จ.สงขลา 90110

โทรศัพท์ : 0-7422-5441-3

โทรสาร : 0-7422-5444

สาขานครศรีธรรมราช

1719-1721 ถ.ราชดำเนิน อ.เมือง จ.นครศรีธรรมราช 80000

โทรศัพท์ : 0-7535-6112, 0-7535-6860-1

โทรสาร : 0-7531-1691

สาขาปากพนัง

415/1 ถ.ชายน้ำ อ.ปากพนัง จ.นครศรีธรรมราช 80140

โทรศัพท์ : 0-7551-7324, 0-7551-7064, 0-7533-3886

โทรสาร : 0-7551-7248

สาขาภูเก็ต

206 ถ.ภูเก็ต อ.เมือง จ.ภูเก็ต 83000

โทรศัพท์ : 0-7621-1566, 0-7621-1577, 0-7621-4901-2,
0-7621-0970-1

โทรสาร : 0-7621-4903

สาขายะลา

(8.30น.-15.00น.)

8-12 ถ.พิพิธภักดี อ.เมือง จ.ยะลา 95000

โทรศัพท์ : 0-7321-2218, 0-7321-2414

โทรสาร : 0-7321-3764

สาขาสุราษฎร์ธานี

191/1-3 ถ.ชนเกษม อ.เมือง จ.สุราษฎร์ธานี 84000

โทรศัพท์ : 0-7728-6292-7

โทรสาร : 0-7728-6298

สาขาหาดป่าตอง

159, 161, 163 ถ.ราษฎร์อุทิศ 200 ปี อ.กะทู้ จ.ภูเก็ต 83150

โทรศัพท์ : 0-7634-0489, 0-7634-0142-3

โทรสาร : 0-7634-1169

สาขาหาดใหญ่

164 ถ.นิพัทธ์อุทิศ 1 อ.หาดใหญ่ จ.สงขลา 90110

โทรศัพท์ : 0-7424-3032, 0-7424-5033, 0-7424-3810

โทรสาร : 0-7423-5606

สาขาต่างประเทศ

สาขาเคย์แมน

อาคารสโควเทียแวงค์ ถ.คาร์ดินัล จอร์จทาวน์ หมู่เกาะเคย์แมน

สถานที่ติดต่อ : 191 ถ.สาทรใต้ เขตสาทร
กรุงเทพฯ 10120

เทเล็กซ์ : 84351 BKASIA TH

S.W.I.F.T. : BKASTHBK

โทรศัพท์ : 0-2343-3371, 0-2343-3362

โทรสาร : 0-2285-1414

เครือข่ายของธนาคาร

สาขา : 153

เครื่องเอทีเอ็ม : 351

บัญชีแลกเปลี่ยนเงินตราต่างประเทศ : 22 บัญชี

UOB Phone Banking : 0-2285-1555

เว็บไซต์ : www.uob.co.th

ข้อมูลธนาคาร

ชื่อ	ธนาคารยูโอบี จำกัด (มหาชน)
ทะเบียนเลขที่	0107535000176
ประเภทธุรกิจ	ธนาคารพาณิชย์
ที่ตั้งสำนักงานใหญ่	191 ถนนสาทรใต้ เขตสาทร กรุงเทพฯ 10120
โทรศัพท์	0-2343-3000
โทรสาร	0-2287-2973-4
เทเล็กซ์	84351 BKASIA TH
S.W.I.F.T.	BKASTHBK
เว็บไซต์	www.uob.co.th

ผู้สอบบัญชี

นายณรงค์ พันดาวงษ์	ผู้สอบบัญชีรับอนุญาต เลขที่ 3315 และ/หรือ
นางสาวรุ่งนภา เลิศสุวรรณกุล	ผู้สอบบัญชีรับอนุญาต เลขที่ 3516 และ/หรือ
นางสาวรัตนา จਾਲะ	ผู้สอบบัญชีรับอนุญาต เลขที่ 3734
บริษัท สำนักงาน เอ็นส์ที แอนด์ ยัง จำกัด	
ชั้น 33 อาคารเลคริชดา	
193/136-137 ถนนรัชดาภิเษก	
คลองเตย กรุงเทพฯ 10110	
ตู้ ป.ณ. 1047 กรุงเทพฯ 10501	
โทรศัพท์	: 0-2264-0777, 0-2266-9190
โทรสาร	: 0-2264-0789-90, 0-2661-9192

นายทะเบียนหุ้น

ธนาคารยูโอบี จำกัด (มหาชน)	
191 ถนนสาทรใต้ เขตสาทร กรุงเทพฯ 10120	
โทรศัพท์	: 0-2343-4951-2
โทรสาร	: 0-2286-5841

ข้อมูลธนาคาร

การจัดอันดับความน่าเชื่อถือ

สรุปการจัดอันดับ

	ระยะยาว	ระยะสั้น	แนวโน้ม
มูดีส์ อินเวสเตอร์ เซอร์วิส	Baa1	Prime-2	เสถียรภาพ
ฟิทช์ เรทติ้งส์	A-	F2	เสถียรภาพ
- การจัดอันดับเครดิตภายในประเทศ	AA+(tha)	F1+(tha)	เสถียรภาพ
สแตนดาร์ด แอนด์ พัวร์	BBB+	A2	เสถียรภาพ

มูดีส์ อินเวสเตอร์ เซอร์วิส

เงินฝาก	- ระยะยาว - ระยะสั้น	Baa1 Prime-2
ความแข็งแกร่งทางการเงิน (BFSR)		D
แนวโน้ม		เสถียรภาพ

ฟิทช์ เรทติ้งส์

สกุลเงินต่างประเทศ	- ระยะยาว - ระยะสั้น	A- F2
ความแข็งแกร่งทางการเงิน		C/D
อันดับเครดิตสนับสนุน		1
แนวโน้ม		เสถียรภาพ
การจัดอันดับเครดิตภายในประเทศ	- ระยะยาว - ระยะสั้น	AA+(tha) F1+(tha)
หนี้บูริมสิทธิ์		
แนวโน้ม		เสถียรภาพ

สแตนดาร์ด แอนด์ พัวร์

ตราสารหนี้	- ระยะยาว - ระยะสั้น	BBB+ A2
แนวโน้ม		เสถียรภาพ

สำนักงานใหญ่
191 ถนนสาทรใต้ เขตสาทร
กรุงเทพฯ 10120

โทรศัพท์ : 0-2343-3000
โทรสาร : 0-2287-2973-4
เว็บไซต์ : www.uob.co.th